DOCUMENTOS DE DE PRESTAÇÃO DE CONTAS 2017

CÂMARA MUNICIPAL DE SANTIAGO DO CACÉM

Índice

RELATÓRIO DE GESTÃO

1. Introdução 1

2. O contexto macroeconómico em 2017 3

3. A despesa global (PPI+AMR) 4

4. Despesas em Atividades Mais Relevantes (AMR) 2017 9

5. Despesa de Investimento (PPI), por Objetivos e Programas 10

6. Nível de Execução 13

7. Execução Orçamental 15

   7.1. Análise da Receita 15

   7.2. Análise da Despesa 18

   7.3. Equilíbrio Orçamental 20

8. Análise do Balanço e da Demonstração de Resultados 21

   8.1. Análise ao Balanço 21

   8.2. Análise à Demonstração de Resultados 23

9. Endividamento 26

10 Aplicação de Resultados 28

DOCUMENTOS DE PRESTAÇÃO DE CONTAS

Balanço..... 29

Demonstração de Resultados..... 33

Mapas de Execução Orçamental

- Controlo Orçamental da Despesa por órgão..... 34
- Controlo Orçamental da Despesa por económica 39
- Controlo Orçamental da Receita 44
- Mapa Resumo das Receitas e Despesas 49
- Execução Anual do Plano Plurianual de Investimentos 50
- Execução Anual das Atividades Mais Relevantes 75
- Fluxos de Caixa 106
- Contas de Ordem..... 115
- Operações de Tesouraria..... 116

Anexos às Demonstrações Financeiras

- Caracterização da Entidade 119
- Notas ao Balanço e à Demonstração de Resultados..... 121
- Modificações ao Orçamento e às Grandes Opções do Plano..... 134
- Situação dos Contratos..... 196
- Transferências Concedidas e Obtidas..... 204
- Mapa dos empréstimos..... 214
- Mapa de Outras Dívidas a Terceiros..... 215

Outros Documentos

- Síntese das Reconciliações Bancárias..... 231
- Mapa de Fundo de Maneio..... 232
- Relação de Emolumentos Notariais e Custas de Execuções Fiscais..... 246
- Relação dos Funcionários em Situação de Acumulação de Funções..... 247
- Relação Nominal dos Responsáveis..... 249
- Participações em entidades societárias 251
- Participações em entidades não societárias 252
- Mapa Síntese por conta..... 253
- Organigrama 454

RELATÓRIO DE GESTÃO

1 Introdução

O presente documento constitui a Prestação de Contas da Câmara Municipal de Santiago do Cacém referente ao ano de 2017.

Tal como será oportunamente analisado nos primeiros capítulos do relatório, o ano de 2017 confirma do ponto de vista macroeconómico o comportamento positivo da economia portuguesa cujo pilares principais se encontram no domínio da Procura Interna e, particularmente, numa evolução significativa da componente de Investimento.

A esta dinâmica na variável do Investimento não será certamente alheia a evolução da implementação do Portugal 2020, nomeadamente, no que se refere ao investimento municipal. O município de Santiago do Cacém regista, com efeito, em 2017 um acentuado crescimento do investimento concretizado em projectos com um carácter estruturante bastante significativo e cuja evolução, de acordo com os dados atualmente disponíveis, prosseguirá nos próximos anos.

O Documento de Prestação de Contas é elaborado ao abrigo das normas estabelecidas na versão actualizada do POCAL, e o seu conteúdo apresenta a seguinte estruturação:

- No **capítulo 2** desenvolve-se uma análise do **contexto macroeconómico** em que se desenvolveu a atividade autárquica no ano de 2017,
- Nos **capítulos 3 a 6** apresenta-se a análise das contas da Autarquia na perspetiva da **distribuição da Despesa** desenvolvendo de forma detalhada, designadamente, uma análise do comportamento das despesas inseridas em PPI (Plano Plurianual de Investimento) e em AMR (Atividades Mais Relevantes)
- No **capítulo 7** desenvolve-se a análise do **Orçamento executado**,
- O **capítulo 8** faz uma análise do **Balanço e da Demonstração de Resultados** e o capítulo 9 apresenta a situação do Endividamento;
- O **capítulo 10** apresenta os dados da **Aplicação de Resultados**.

2 O contexto macroeconómico em 2017

A actividade municipal em 2017 desenvolveu-se num ambiente macroeconómico marcado pela acentuação da trajectória de crescimento do PIB o qual regista no último ano a taxa anual de crescimento (2,7%) mais elevada do presente século. O comportamento macroeconómico da economia nacional em 2017 distingue-se ainda quando submetido a uma comparação com os resultados dos anos mais recentes. O gráfico seguinte apresenta as taxas de crescimento trimestrais dos últimos quatro anos, 2014-2017, e, tal como se pode observar, o ano de 2017 regista, de facto, taxas de crescimento que não têm paralelo nos três anos anteriores.

Gráfico 1 – Evolução das Taxa de Variação Trimestral Homóloga do PIB

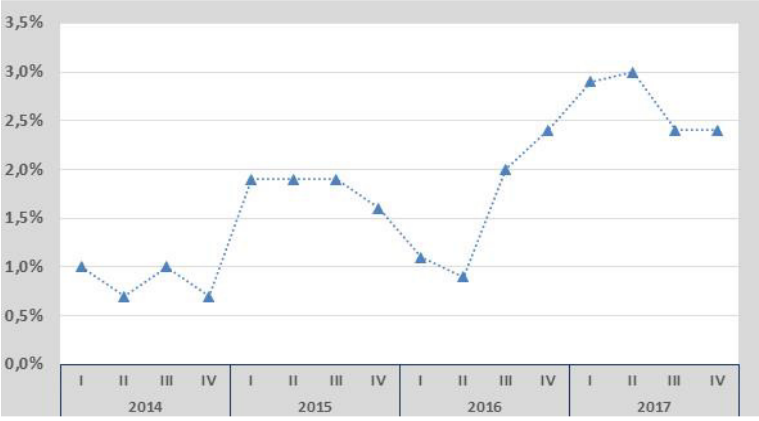

Nota: A "Variação Homóloga" compara o valor do PIB num trimestre de um ano com o do mesmo trimestre no ano anterior
Fonte: INE – Contas Nacionais Trimestrais e Anuais Preliminares

Gráfico 2 – Evolução do Volume de Investimento (FBCapital)

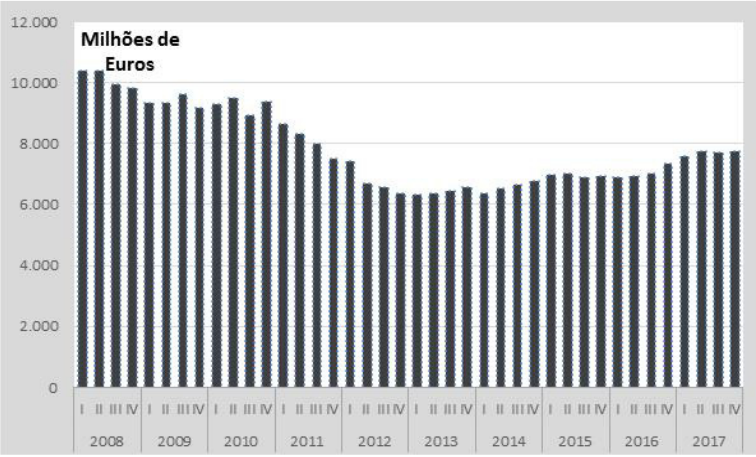

Fonte: INE – Contas Nacionais Trimestrais e Anuais Preliminares

A evolução do PIB em 2017 teve como pilar destacado o comportamento da Procura Interna muito estimulada pela evolução do Investimento ao que não será certamente alheio a intensificação da libertação dos fundos estruturais europeus para projectos de investimento quer do sector privado, quer do sector público.

Como se pode observar no Gráfico anterior (Gráfico 2), os fluxos de Investimento têm vindo a crescer nos últimos quatro anos, contudo, encontram-se ainda muito afastados da dinâmica do investimento dos anos anteriores à crise internacional de 2008-2009.

Os resultados positivos que se têm obtido no desempenho macroeconómico nacional têm tido uma tradução, ainda que ligeira, no capítulo das transferências do Orçamento de Estado (OE) para as autarquias locais. Se se analisar os dados conjuntos das transferências do OE para os municípios do Litoral Alentejano, verifica-se que nos últimos cinco anos a sub-região mantém uma percentagem de transferências que ronda os 2,1% do total nacional. Este nível de participação que o Litoral Alentejano consegue nestes últimos anos ultrapassa a participação que a sub-região vinha obtendo nos anos anteriores à crise internacional (em torno dos 2,0%).

Já no que se refere à participação do município de Santiago do Cacém nas transferências do OE, os últimos quatro anos traduzem uma evolução continuamente positiva. Em 2017 o total de transferências do OE para o município aproximou-se dos 12 milhões de Euros, o que corresponde a um crescimento de 2,9% face às transferências registadas em 2016, ficando contudo as mesmas aquém do que resultaria da efetiva aplicação da Lei das Finanças Locais.

Gráfico 3 - Transferências do Orçamento do Estado para os Municípios do Litoral Alentejano, 2005-2017

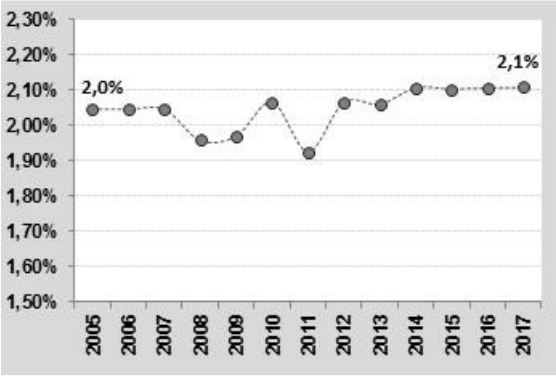

Gráfico 4 - Transferências do Orçamento do Estado para o Município de Santiago do Cacém, 2005-2017

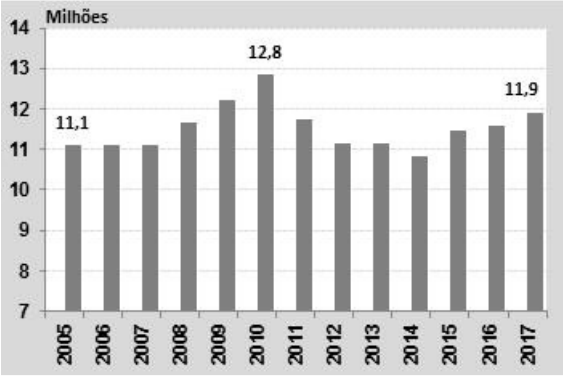

Fonte: Propostas de Orçamento do Estado

3 A despesa global (PPI+AMR)

A despesa global (AMR e PPI) elevou-se em 2017 a um valor de 9,2 milhões de Euros num orçamento executado de 26,6 milhões de Euros, isto é, o valor das Grandes Opções totalizou 35% do orçamento do ano. Face a 2016, o valor total de AMR e PPI em 2017 representa uma taxa de crescimento de 31% ultrapassando, assim, a taxa de crescimento já obtida em 2016 (face ao ano 2015) que se situou nos 20%.

Tabela 1 – Despesa Global (AMR + PPI), por Funções, 2016 e 2017
(unidade: Milhares de Euros)

	2016			2017			Var. 2016-2017		
	AMR	PPI	TOTAL	AMR	PPI	TOTAL	AMR	PPI	TOTAL
Funções Gerais	680	309	**989**	585	474	**1.058**	-14%	53%	6%
Funções Sociais	3.272	1.216	**4.488**	3.210	1.888	**5.098**	-2%	55%	14%
Funções Económicas	239	1.151	**1.390**	290	2.591	**2.881**	21%	125%	107%
Outras		170	**170**		170	**170**		0%	0%
Total	**4.190**	**2.846**	**7.036**	**4.085**	**5.122**	**9.207**	**-3%**	**80%**	**31%**

Fonte: CMSC

Os resultados da Despesa Global (AMR+PPI)[1] obtidos no ano de 2017 prosseguiram a trajectória de crescimento acentuado que marca todo o período de 2014-2017.

Os resultados obtidos na Despesa Global são particularmente relevantes se se atender ao movimento também ascendente obtido pelo montante do orçamento executado (Gráfico 5). Se o orçamento executado regista, face a 2016, um crescimento de 2,3 milhões de Euros (seria de 3,3 milhões se se comparasse com 2014) este movimento é fortemente impulsionado pelo crescimento da Despesa Global (AMR+PPI) a qual cresce 2,2 milhões de Euros (seria de 3,5 milhões se se comparasse com 2014) (ver Tabela 1 e Gráficos 5 e 6).

Gráfico 5 – Evolução do Orçamento Executado 2014-2017

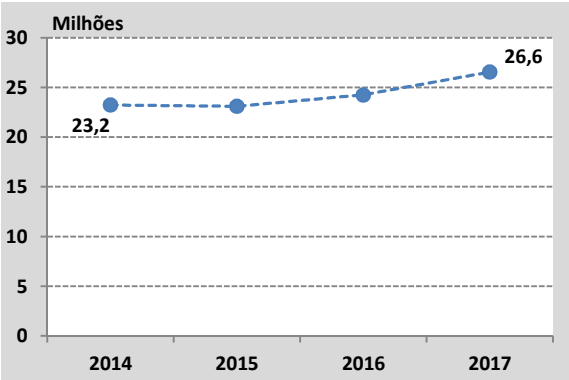

Gráfico 6 - Evolução de AMR+PPI Executado 2014-2017

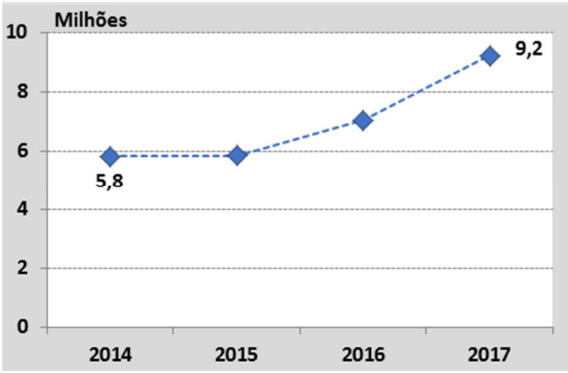

Fonte: CMSC

Este acentuado crescimento da Despesa Global traduz-se no crescimento da parcela do total do Orçamento executado que cabe às despesas de AMR e PPI. Em conjunto, estas duas componentes de despesa absorvem, em 2017, 35% do orçamento (Gráficos 7 e 8). Com efeito,

[1] AMR – Atividades Mais Relevantes; PPI – Plano Plurianual de Investimentos

ao longo dos últimos quatro anos o conjunto da Despesa Global (AMR-PPI) sobe 10 pontos percentuais (de 25% para cerca de 35%) no conjunto do Orçamento Executado. Este crescimento tem como principal motor a componente do PPI a qual passa de 7% do orçamento executado em 2015 para 19% em 2017 (Gráficos 7 e 8).

Gráfico 7 – Evolução do Peso de AMR+PPI no total do Orçamento Executado: 2014-2017

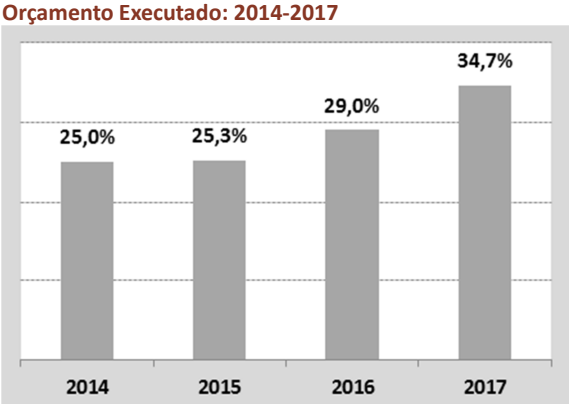

Gráfico 8 – Evolução do Peso de AMR+PPI no total do Orçamento Executado: 2014-2017

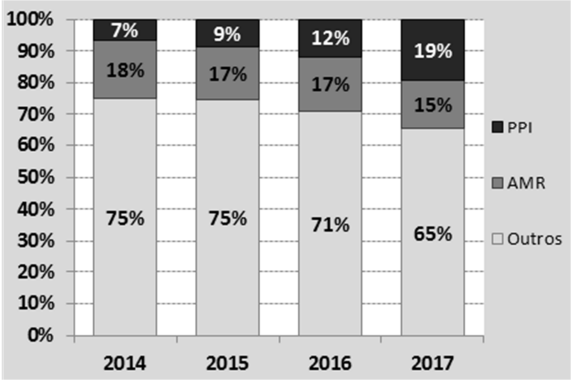

Fonte: CMSC

Uma análise individualizada das grandes parcelas acima referenciadas permite destacar o comportamento, de facto, singular das despesas em PPI no âmbito da evolução global do orçamento executado ao longo do último quadriénio (2014-2017). Com efeito, se se tomar por base os valores de 2014 (2014 = 100%) a trajectória do PPI distingue-se das restantes parcelas ao concentrar, em exclusivo, o fundamental do movimento ascendente do orçamento ao longo dos quatro últimos anos: os valores de PPI em 2017 representam 326% dos valores de 2014 (Gráfico 9).

Gráfico 9 – Evolução do Orçamento Executado e das suas componentes (PPI, AMR e Outros), 2014-2017

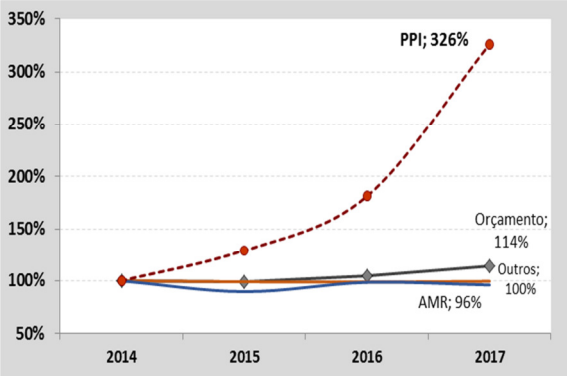

Gráfico 10 – Evolução da despesa em AMR e PPI, 2014-2017

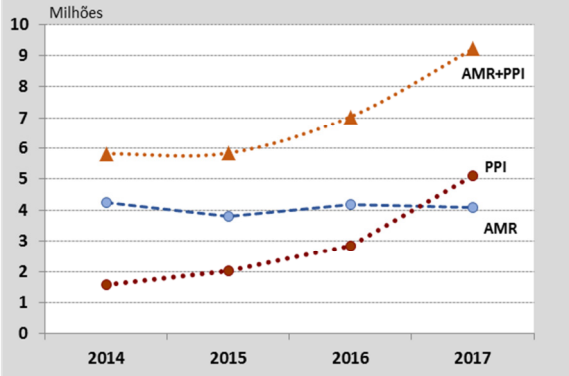

Fonte: CMSC

As despesas em AMR registam um ligeiro decréscimo (em 2017 atingem 96% dos valores de 2014) e as outras componentes de despesa (Outros = Total do Orçamento – PPI – AMR) mantêm em 2017 o mesmo nível de despesa registado em 2014.

Como resultado, o montante total do orçamento executado atinge em 2017 um total de 26,6 milhões de euros, um valor que acrescenta 3,3 milhões ao valor de 2014 o que corresponde a um crescimento de 14% ao longo deste quadriénio. Este crescimento não é senão, com já

referido, o resultado do crescimento da componente de Investimento executado neste período em análise. Os Gráficos 9 e 10 mostram o crescimento, de facto, bastante acentuado do investimento municipal nos quatro anos evidenciando, por outro lado, a diferença de comportamento entre as despesas em AMR e as despesas em PPI.

A evolução da despesa conjunta de AMR e PPI no quadriénio 2014-2017 observa um reforço persistente das áreas Sociais e, fundamentalmente, das áreas Económicas (Gráfico 11).

As Funções Sociais atingem em 2017, em despesas de AMR e PPI, o montante de 5,1 milhões de euros, sendo a principal área de atuação em termos de despesa municipal. As Funções Sociais totalizam, assim, 55% do total de AMR e PPI. Contudo, foram as Funções Económicas aquelas que registaram a taxa de crescimento mais expressiva no quadriénio 2014-2017. O crescimento registado pelas Funções Económicas mais do que duplicou, em 2017, o valor de AMR e PPI em 2014. O crescimento verificado foi de 227% o que levou as Funções Económicas a atingir em 2017 uma despesa de 2.9 milhões, isto é, 31% da despesa global deste último ano (Gráfico 11).

Gráfico 11 – Evolução da despesa AMR+PPI, por Funções, 2014-2017

(A) **(B)**

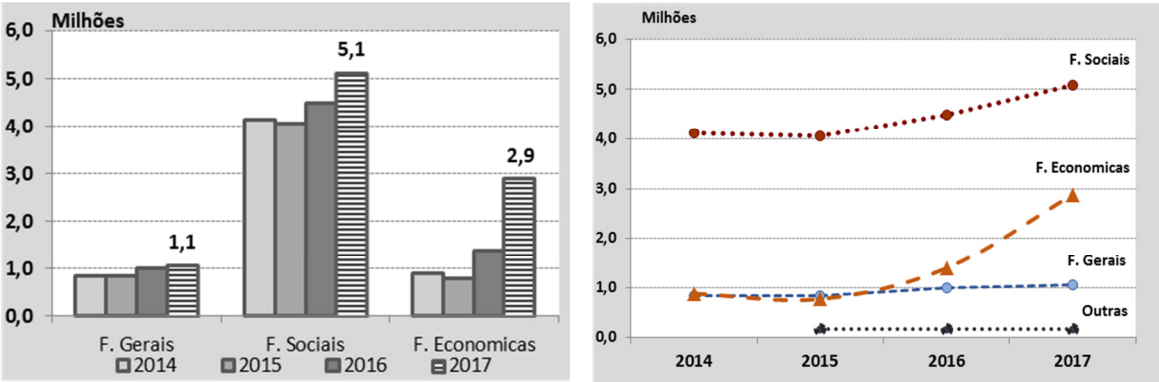

Fonte: CMSC

Merece ser assinalado a evolução registada, ao longo do período, da composição (entre AMR e PPI) da despesa global, quer ao nível global, quer ao nível das grandes Funções de despesa (Gerais, Sociais e Económicas). O Gráfico 12 permite uma visualização clara desta evolução e facilita a leitura dos diferentes padrões de composição de despesa entre as Funções[2].

[2] Dado os valores muito reduzidos (verdadeiramente inexpressivos) obtidos pelas "Outras Funções" decidiu-se excluir a sua representação no gráfico.

Gráfico 12 – Evolução da despesa AMR+PPI, por Funções, 2014-2017

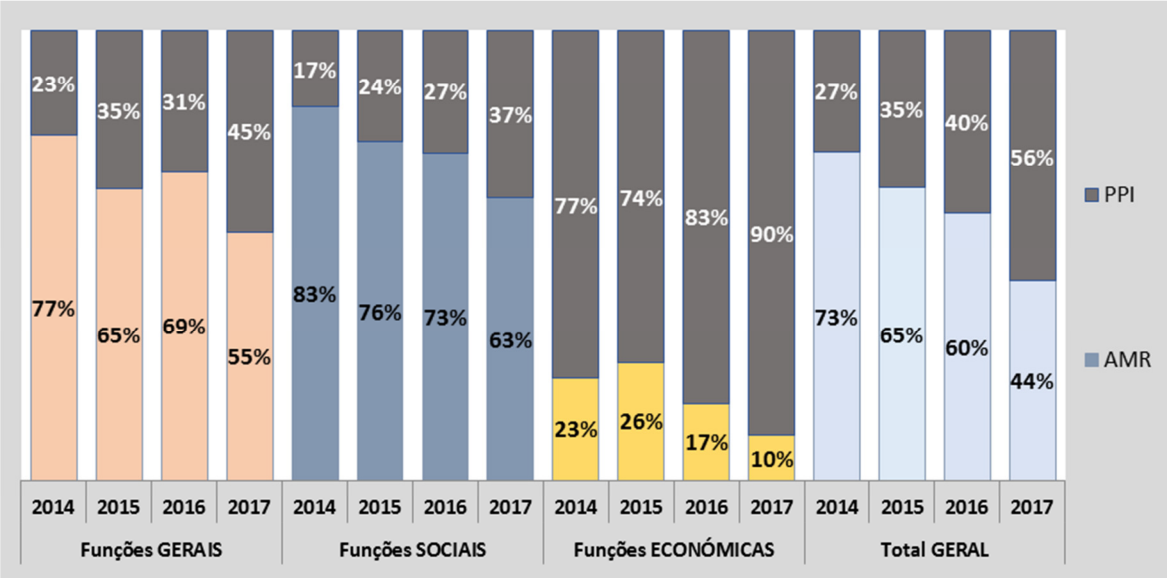

Fonte: CMSC

Do ponto de vista global (ver barras referentes ao Total Geral no gráfico anterior) a divisão da despesa entre AMR e PPI sofreu ao longo do quadriénio uma alteração bastante significativa. Tomando a posição do PPI observa-se que esta componente parte, em 2014, com uma parcela de 27% do total de AMR e PPI e encerra o quadriénio com uma parcela de 56% o que, mais uma vez, evidencia a trajectória ascendente da componente de Investimento municipal no período 2014-2017. Esta evolução global é comandada pela evolução da parcela de PPI nas Funções Económicas: aqui as despesas de PPI iniciam, em 2014, com 77% do total de AMR e PPI e chegam a 2017 com 90% deste total. É, aliás, no âmbito das Funções Económicas que a parcela do PPI atinge uma dimensão estrutural e persistentemente mais relevante. De facto, ainda que a despesa em PPI tenha registado uma evolução claramente positiva em todas as Funções, é nas Económicas que atinge a parcela mais elevada em 2017 a qual se situa, tal como já referido, em 90% do total de AMR e PPI. Nas Funções Sociais a despesa de PPI atinge em 2017 o valor máximo registado no período, com 37%. Nas Funções Gerais a despesa de PPI atinge o seu máximo, também em 2017, com o valor de 45%.

Neste capítulo é ainda interessante analisar as variações registadas ao longo do quadriénio 2014-2017 ao nível dos designados Objectivos que estruturam a informação da despesa em PPI e AMR. Se se comparar o volume de despesa executada nos dois biénios, 2014-2015 e 2016-2017, verifica-se que a despesa se concentra em cinco Objetivos os quais totalizaram, em 2017, 97% do total de AMR e PPI: Transportes e Comunicações, Habitação e Serviços Coletivos, Educação, Serviços Culturais, Recreativos e Religiosos, e ainda os Serviços Gerais da Administração.

Ao longo do quadriénio os movimentos mais significativos encontram-se, tal como o Gráfico 13 evidencia, nos Transportes e Comunicações (reparações de vias, fundamentalmente), da Educação (na qualificação das Escolas) e nos Serviços Culturais (infra-estruturas culturais e desportivas)

Gráfico 13 – Evolução da despesa em AMR+PPI, por principais Objetivos, biénios 2014-2015 e 2016-2017

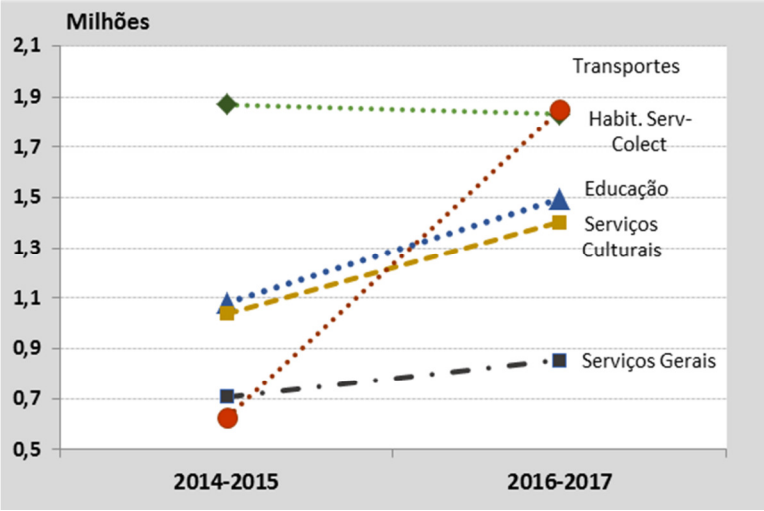

Fonte: CMSC

4 Despesas em Atividades Mais Relevantes (AMR) 2017

A distribuição das despesas em AMR por tipo de Funções apresenta, tal como o gráfico 11 claramente evidencia, um padrão significativamente diferente daquele seguido pelas despesas de Investimento (PPI). Uma das características principais da distribuição das despesas em AMR é a sua muito forte concentração nas Funções Sociais. De facto, no biénio 2016-2017, este tipo de despesas apresentaram uma concentração que se elevava perto dos 80% nas Funções Sociais.

Com uma quota também relevante nas despesas em AMR surgem as Funções Gerais, com 15% destas despesas em 2016-2017. As Funções Económicas são as funções com a menor participação em despesas AMR, com 6,4% no biénio 2016-2017, contrariamente ao que apresentam em PPI onde registam a parcela mais importante do investimento (ver Gráfico 14).

Gráfico 14 – Distribuição de AMR e PPI por grandes Áreas (Funções) (biénio 2016-2017)

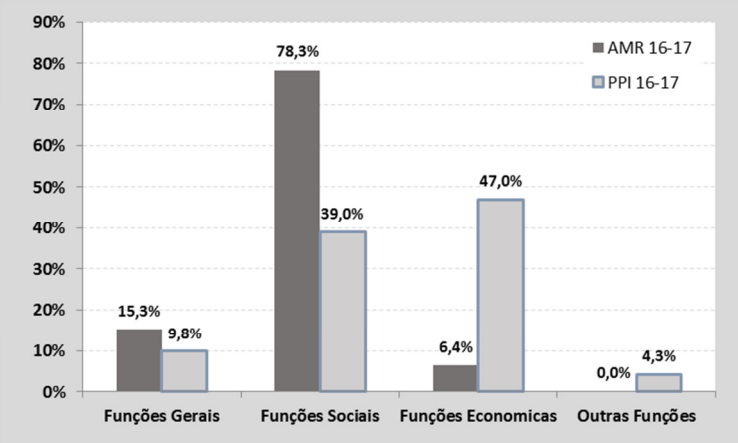

Gráfico 15 – Distribuição de AMR por Áreas Setoriais (Objetivos) - 2017

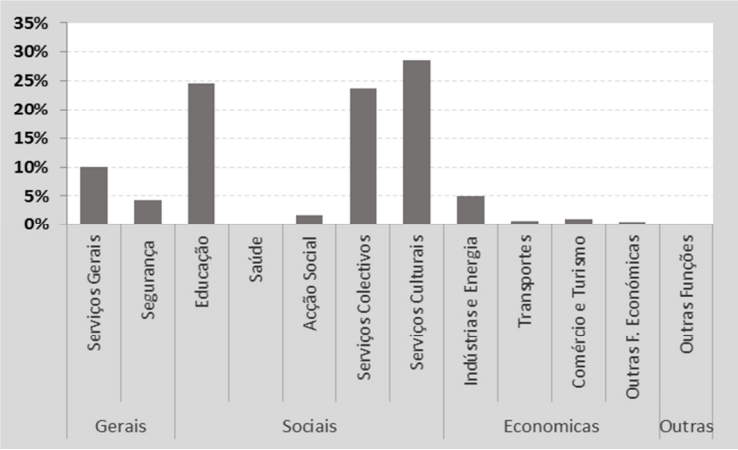

Os dados da execução orçamental de 2017 confirmam, no que se refere à distribuição da despesa em AMR, o que acima se referiu, nomeadamente, a sua elevada concentração nas áreas sectoriais que integram as designadas Funções Sociais. Com efeito, o volume de despesas AMR encontra das áreas da Educação, dos Serviços Coletivos (saneamento) e nos Serviços Culturais e Recreativos, os principais destinatários. Em conjunto estas três áreas sectoriais absorveram 75% das AMR do município em 2017 (ver Gráfico 15).

5 Despesa de Investimento (PPI), por Objetivos e Programas

A análise da distribuição do Investimento municipal (PPI) por grandes áreas de intervenção (Objetivos), faz destacar cinco áreas que, em conjunto, concentraram, em 2017, 95% do investimento do município de Santiago do Cacém: os Transportes e Comunicações, com 46% do investimento do último ano, a Habitação e Serviços colectivos (fundamentalmente com despesas no saneamento), com 18% do investimento, os Serviços Gerais de Administração, com 10%, a Educação, com 13%, e ainda os Serviços Culturais, com 8% do investimento municipal (Gráfico 16).

Ainda que todas estas áreas tenham registado crescimentos positivos significativos ao longo do quadriénio, é, de forma destacada, nos Transportes e Comunicações, e também nos Serviços Gerais e na Educação, que se identificam as maiores taxas de crescimento do investimento entre os dois biénios. Face ao biénio de 2014-2015 os Transportes registam, em 2016-2017, um crescimento de 204% no Investimento, os Serviços Gerais atingem um crescimento de 60% e a Educação um crescimento de 608% (fundamentalmente impulsionado, como se analisará de seguida, pelo investimento na reabilitação das escolas básicas).

Gráfico 16 – Evolução da distribuição do Investimento por Áreas (Objetivos), no quadriénio 2014-2017

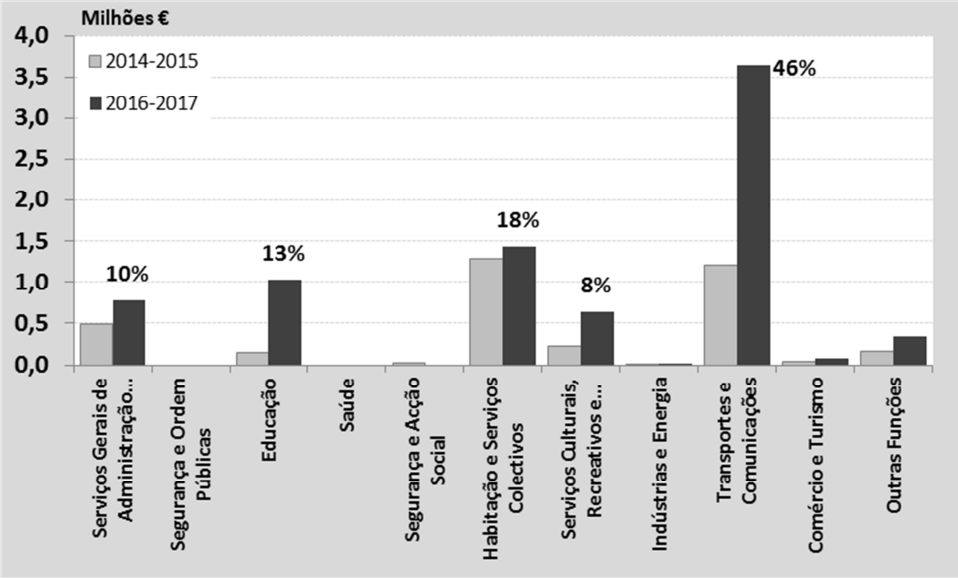

Fonte: CMSC

Despesas de Investimento (PPI 2017) no domínio dos Serviços Gerais

Os Serviços Gerais de Administração Pública beneficiaram em 2017 de um volume de investimento de 473 mil euros, que corresponde a 9% do Investimento total do município. Nesta área o Investimento do ano canalizou-se, fundamentalmente, para dois projectos: a Casa Mortuária de Santiago do Cacém e o espaço de atendimento centralizado (Balcão Único) municipal.

Despesas de Investimento (PPI 2017) no domínio da Educação

Os serviços de Educação registaram em 2017 um montante de Investimento que totalizou os 906 mil euros, correspondendo a 13% do investimento municipal e absorvido, na sua maior parte, em projectos de qualificação do parque escolar do município, designadamente, na reabilitação e conservação dos edifícios das seguintes escolas: a Escola EBI nº3 do Bairro do Pinhal em Vila Nova de Santo André e a Escola Básica de Ermidas.

No contexto do total das iniciativas de Investimento municipal concretizadas no ano 2017 o programa de requalificação das escolas municipais destaca-se pela dimensão financeira que apresenta tornando-se o terceiro mais relevante programa de investimento do ano passado (num conjunto de 74 programas).

Despesas de Investimento (PPI 2017) no domínio da Habitação e Serviços Coletivos

O volume de Investimento no domínio da Habitação e Serviços Coletivos atingiu em 2017 o valor de 571 mil euros o que corresponde a 11% do investimento anual. As acções de investimento desenvolvimento nesta área incidem, fundamentalmente, na qualificação dos espaços verdes do município e em infra-estruturas de redes e serviços de saneamento. De entre estas infra-estruturas e serviços destacam-se os investimentos na ETAR de Vale da Eira, na ETAR de Relvas Verdes e na conservação de várias Estações de Tratamento. Merece ainda destaque a aquisição de equipamento de recolha de resíduos urbanos no serviço porta-a-porta.

Despesas de Investimento (PPI 2017) no domínio dos Serviços Culturais, Recreativos e Religiosos

No domínio dos Serviços Culturais e Recreativos o investimento de 2017 elevou-se a 410 mil euros o que traduz 8% do Investimento municipal do ano.

Do programa de investimento que foi concretizado destacam-se intervenções em três parcelas principais: na qualificação do Museu de Alvalade, inserido no contexto da valorização da rede de museus municipais; na criação do Parque Skate de Vila Nova de Santo André e, ainda, na conservação de várias infra-estruturas desportivas.

Despesas de Investimento (PPI 2017) no domínio dos Transportes e Comunicações

Os investimentos na melhoria e requalificação das acessibilidades constituíram o foco principal do investimento municipal no ano 2017 absorvendo 50% do investimento municipal distribuído por dois principais programas de investimento: Arruamentos e Arranjos Exteriores (programa 112) e Caminhos e Vias (programa 113).

Nas intervenções em Arruamentos e Arranjos Exteriores destacam-se quatro projectos: a melhoria das condições de mobilidades da Rua Professor Egas Moniz, em Santiago do Cacém, a Conservação e manutenção de arruamento em Santo André, a Conservação e manutenção de arruamentos em Santiago do Cacém e a Conservação de arruamento em São Domingos.

Nas intervenções em Caminhos e Vias o destaque encontra-se no projecto de criação da Rede Pedociclável da Aldeia de Santo André até ao Mar, em várias intervenções de reparação de caminhos rurais e, ainda, na repavimentação da EM 544 (ligação entre a freguesia de Abela e a freguesia de Ermidas do Sado).

A tabela que se apresenta de seguida lista os mais relevantes projectos de investimento realizados no ano de 2017 e que totalizam 75% do investimento do ano.

Tabela 2 – Os mais relevantes projetos de investimento realizados em 2017

Código Objetivo/Programa	Projeto de Investimento	Investimento Executado em 2017	% no total PPI 2017
33 / 112	Arruamento e Arranjos Exteriores	1.512.260,96	29,5%
33 / 113	Caminhos e Vias	884.531,59	17,3%
21 / 123	Conservação de Edifícios	867.856,30	16,9%
11 / 112	Equipamento	278.678,74	5,4%
40 / 3	Fundo de Apoio Municipal	169.797,00	3,3%
25 / 211	Construção de Infra-estruturas Desportivas	150.098,96	2,9%

Fonte: CMSC

6 Nível de Execução

Ao longo do triénio 2014-2016 as taxas de execução das despesas de AMR e PPI tiveram, nas duas parcelas, evoluções positivas tal como se pode observar no Gráfico seguinte (Gráfico 17): as despesas em AMR passam de uma taxa de execução, em 2014, de 73,3% para 77,3% em 2016; as despesas em PPI passam de 60,7% para 65,2% e, no conjunto (AMR e PPI), a taxa de execução passa de 60,7%, em 2014, para 65,2%, em 2016.

Contudo, esta evolução não resiste à trajectória de aumento acentuado de investimento ocorrida no último ano desta análise, 2017, no qual, tal como se registou em ponto anterior deste relatório, se verificou um crescimento no total de despesas de AMR e PPI de 31%. De facto, no último ano as taxas de execução registam uma redução dos seus níveis anteriores. Esta redução é mais acentuada ao nível das despesas de AMR cujo valor final da série é inferior ao valor inicial (71,6% em 2017 que compara com 73,7% em 2014). A taxa de execução em despesas de PPI regista também uma deslocação negativa chegando, contudo, a 2017 com um valor superior ao valor do início do período (Gráfico 17).

Gráfico 17 – Evolução das Taxas de execução, 2014-2017

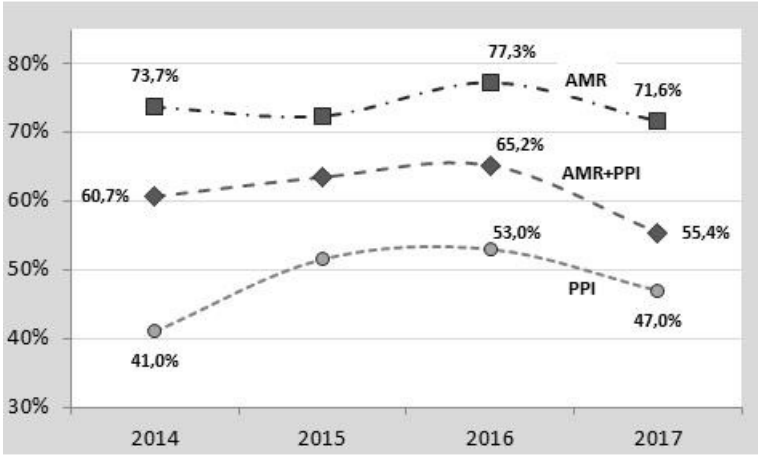

Fonte: CMSC

A evolução das taxas de execução em AMR e em PPI registadas em 2017 apresentam ao nível das grandes Funções comportamentos diferenciados dos quais se destacam os seguintes (ver Gráficos 18 a) e b)) :

- Ao nível das AMR as Funções Económicas observaram uma evolução crescente em todo o período atingindo em 2017 o valor de 80%. Esta evolução contrasta com a evolução das Funções Sociais e, particularmente, das Funções Gerais onde se regista uma quebra significativa na taxa de execução;

- Ao nível do PPI é nas Funções Gerais que se observa um comportamento positivo no último ano. Nas funções Sociais e Económicas a trajectória verificada é no sentido de redução das taxas de execução.

Gráfico 18 – Evolução das Taxas de execução em AMR e em PPI, por Funções 2014-2017

a) AMR

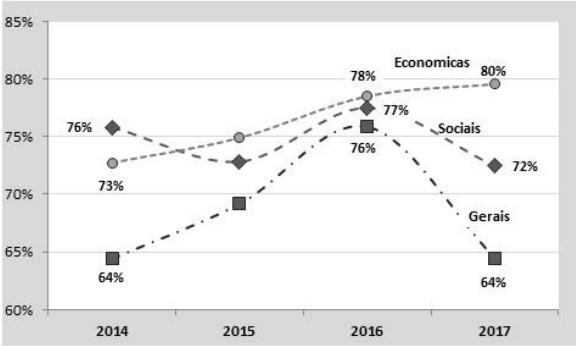

b) PPI

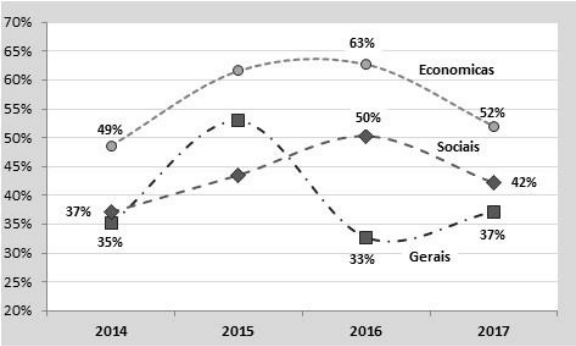

Fonte: CMSC

7 Execução Orçamental

7.1. – Análise da Receita

As receitas correntes continuam a ter um peso muito significativo no total da receita (cerca de 84%), embora apresentem uma redução comparativamente a 2016, como resultado do aumento da receita de capital, fruto da venda de bens de investimento e dos passivos financeiros.

Tabela 3 – Estrutura da Receita - 2014/2017

(unidade: milhares de euros)

RECEITA	2014	%	2015	%	2016	%	2017	%
01 - Impostos Directos	6.195,0	26,78%	5.870,4	25,33%	6.117,80	24,20%	6.318,80	22,86%
Imposto Municipal sobre Imóveis (IMI)	3.953,7	17,09%	4.096,8	17,68%	3.958,30	15,66%	3.690,80	13,35%
Imposto Único de Circulação	663,6	2,87%	641,1	2,77%	650,90	2,58%	692,87	2,51%
Imp. Munici. Transmis. Onerosas de Imóveis (IMT)	1.189,0	5,14%	740,0	3,19%	1.014,00	4,01%	1.384,92	5,01%
Derrama	388,3	1,68%	392,3	1,69%	494,60	1,96%	550,21	1,99%
Impostos Abolidos	0,4	0,00%	0,2	0,00%	0,00	0,00%	0,00	0,00%
02 - Impostos Indirectos	33,0	0,14%	58,9	0,25%	53,50	0,21%	53,55	0,19%
04 - Taxas, Multas e Outras Penalidades	182,7	0,79%	157,6	0,68%	151,50	0,60%	291,35	1,05%
05 - Rendimentos da Propriedade	1.673,8	7,24%	1.384,8	5,98%	1.502,20	5,94%	1.597,20	5,78%
06 - Transferências Correntes	10.855,8	46,93%	11.566,4	49,92%	11.541,90	49,92%	11.541,79	41,76%
FEF+FSM+IRS	9.929,2	42,92%	10.512,5	45,37%	10.640,30	42,10%	10.926,58	39,53%
Outras	926,6	4,01%	1.053,9	4,55%	901,60	3,57%	615,21	2,23%
07 - Venda de Bens e Serviços Correntes	2.823,2	12,20%	3.019,9	13,03%	3.309,40	13,09%	3.295,44	11,92%
08 - Outras Receitas Correntes	12,5	0,05%	49,9	0,22%	24,70	0,10%	62,29	0,23%
Total das Receitas Correntes	**21.776,0**	**94,13%**	**22.107,9**	**95,41%**	**22.701,00**	**89,81%**	**23.160,42**	**83,79%**
09 - Venda de Bens de Investimento	86,2	0,37%	80,4	0,35%	183,20	0,72%	1.251,34	4,53%
10 - Transferências de Capital	1.253,5	5,42%	983,6	4,24%	2.069,90	8,19%	2.065,27	7,47%
FEF	911,6	3,94%	934,2	4,03%	946,90	3,75%	994,01	3,60%
Outras	341,9	1,48%	49,4	0,21%	1.123,00	4,44%	1.071,26	3,88%
11 - Activos Financeiros	0,7	0,00%	0,0	0,00%	0,00	0,00%	0,00	0,00%
12 - Passivos Financeiros	0,0	0,00%	0,0	0,00%	314,10	1,24%	1.161,60	4,20%
13 - Outras Receitas de Capital	14,8	0,06%	0,0	0,00%	0,00	0,00%	0,00	0,00%
Total das Receitas Capital	**1.355,2**	**5,86%**	**1.064,0**	**4,59%**	**2.567,20**	**10,16%**	**4.478,21**	**16,20%**
15 - Reposições não abatidas nos pagamentos	2,9	0,01%	0,7	0,00%	8,30	0,03%	1,60	0,01%
Total das Outras Receitas	**2,9**	0,01%	**0,7**	**0,00%**	**8,30**	**0,03%**	**1,60**	**0,01%**
Total das Receitas	**23.134,1**	**100,00%**	**23.172,6**	**100,00%**	**25.276,50**	**100,00%**	**27.640,23**	**100,00%**

Fonte: CMSC

A maior fonte de financiamento do orçamento Municipal continua a ser a participação nos impostos do Estado (FEF/FSM/IRS) com 43,13% no total da receita, apesar de se verificar uma redução de 2,72 pontos percentuais do seu peso comparativamente ao ano de 2016.

A seguir a esta, as principais fontes de financiamento são os impostos diretos com 22,86% e a venda de bens e serviços correntes com 11,92%.

As receitas próprias (total da receita excluindo os capítulos 06, 10 e 12) representaram cerca de 46,6% do total da receita de 2017, o que significa um aumento de 1,66 pontos percentuais relativamente a 2016.

Gráfico 19 – Estrutura da Receita - 2017

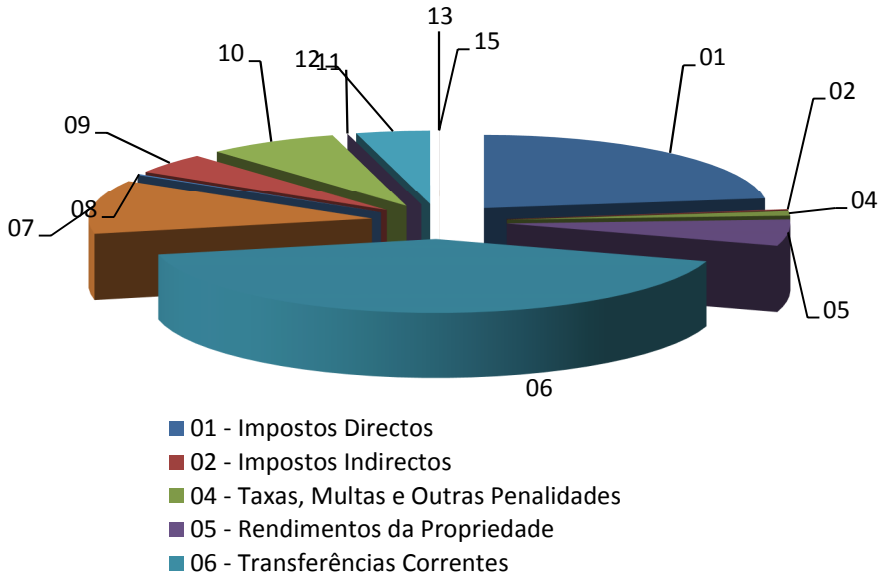

Fonte: CMSC

Tabela 4 – Evolução da Receita - 2014/2017

(unidade: milhares de euros)

Receitas	2014	2015	Variação%	2016	Variação%	2017	Variação%
01 - Impostos Directos	6.195,0	5.870,4	-5,24%	6.117,8	4,21%	6.318,8	3,29%
Imposto Municipal sobre Imóveis (IMI)	3.953,7	4.096,8	3,62%	3.958,3	-3,38%	3.690,8	-6,76%
Imposto Único de Circulação	663,6	641,1	-3,39%	650,9	1,53%	692,9	6,45%
Imp. Munici. Transmis. Onerosas de Imóveis (IMT)	1.189,0	740,0	-37,76%	1.014,0	37,03%	1.384,9	36,58%
Derrama	388,3	392,3	1,03%	494,6	26,08%	550,2	11,24%
Impostos Abolidos	0,4	0,2	0,00%	0,0	0,00%	0,0	0,00%
02 - Impostos Indirectos	33,0	58,9	78,48%	53,5	-9,17%	53,6	0,09%
04 - Taxas, Multas e Outras Penalidades	182,7	157,6	-13,74%	151,5	-3,87%	291,4	92,31%
05 - Rendimentos da Propriedade	1.673,8	1.384,8	-17,27%	1.502,2	8,48%	1.597,2	6,32%
06 - Transferências Correntes	10.855,8	11.566,4	6,55%	11.541,9	-0,21%	11.541,8	0,00%
FEF+FSM+IRS	9.929,2	10.512,5	5,87%	10.640,3	1,22%	10.926,6	2,69%
Outras	926,6	1.053,9	13,74%	901,6	-14,45%	615,2	-31,76%
07 - Venda de Bens e Serviços Correntes	2.823,2	3.019,9	6,97%	3.309,4	9,59%	3.295,4	-0,42%
08 - Outras Receitas Correntes	12,5	49,9	299,20%	24,7	-50,50%	62,3	152,19%
Total das Receitas Correntes	**21.776,0**	**22.107,9**	**1,52%**	**22.701,0**	**2,68%**	**23.160,4**	**2,02%**
09 - Venda de Bens de Investimento	86,2	80,4	-6,73%	183,2	127,86%	1.251,3	583,05%
10 - Transferências de Capital	1.253,5	983,6	-21,53%	2.069,9	110,44%	2.065,3	-0,22%
FEF	911,6	934,2	2,48%	946,9	1,36%	994,0	4,98%
Outras	341,9	49,4	-85,55%	1.123,0	2173,28%	1.071,3	-4,61%
11 - Activos Financeiros	0,7	0,0	0,00%	0,0	0,00%	0,0	0,00%
12 - Passivos Financeiros	0,0	0,0	0,00%	314,1	0,00%	1.161,6	0,00%
13 - Outras Receitas de Capital	14,8	0,0	0,00%	0,0	0,00%	0,0	0,00%
Total das Receitas Capital	**1.355,2**	**1.064,0**	**-21,49%**	**2.567,2**	**141,28%**	**4.478,2**	**74,44%**
15 - Reposições não abatidas nos pagamentos	2,9	0,7	-75,86%	8,3	1085,71%	1,6	-80,72%
Total das Outras Receitas	**2,9**	**0,7**	**-75,86%**	**8,3**	**1085,71%**	**1,6**	**-80,72%**
Total das Receitas	**23.134,1**	**23.172,6**	**0,17%**	**25.276,5**	**9,08%**	**27.640,2**	**9,35%**

Fonte: CMSC

A receita do Município no ano 2017 registou um aumento de 9,35% relativamente ao ano anterior, situando-se em 27,64 milhões de euros.

As receitas correntes aumentaram 2,02%, devido essencialmente aos impostos diretos, que apesar da diminuição do Imposto Municipal Sobre Imóveis (IMI), apresentaram um aumento do Imposto Municipal sobre Transmissões Onerosas de Imóveis (IMT), da Derrama e do Imposto Único de Circulação; às taxas multas e outras penalidades resultante da regularização dos juros de mora relativos a IMI e IMT em processos em execução na Autoridade Tributária e à rubrica Renda- outros pelo facto da renda de concessão da distribuição de energia eléctrica em baixa tensão a pagar pela EDP relativa ao último trimestre de 2016 só ter sido registada em janeiro de 2017.

Quanto à receita de capital a subida muito significativa de 74,44% deve-se à venda de bens de investimento, resultante da venda de terreno em Vila Nova de Santo André e à utilização de empréstimos de médio e longo prazo.

Tabela 5 – Nível da Execução da Receita – 2017

(unidade: milhares de euros)

Receitas	Previsto	Realizado	Nível de Execução
01 - Impostos Directos	6.224,0	6.318,8	101,52%
Imposto Municipal sobre Imóveis (IMI)	3.980,0	3.690,8	92,73%
Imposto Único de Circulação	670,0	692,9	103,41%
Imp. Munici. Transmis. Onerosas de Imóveis (IMT)	1.100,0	1.384,9	125,90%
Derrama	470,0	550,2	117,07%
Impostos Abolidos	4,0	0,0	0,00%
02 - Impostos Indirectos	117,2	53,6	45,69%
04 - Taxas, Multas e Outras Penalidades	329,0	291,4	88,56%
05 - Rendimentos da Propriedade	2.071,5	1.597,2	77,10%
06 - Transferências Correntes	12.071,3	11.541,8	95,61%
FEF+FSM+IRS	218,2	10.926,6	5007,60%
Outras	11.853,1	615,2	5,19%
07 - Venda de Bens e Serviços Correntes	3.777,9	3.295,4	87,23%
08 - Outras Receitas Correntes	289,0	62,3	21,55%
Total das Receitas Correntes	**24.879,9**	**23.160,4**	**93,09%**
09 - Venda de Bens de Investimento	2.431,0	1.251,3	51,47%
10 - Transferências de Capital	4.994,4	2.065,3	41,35%
FEF	994,0	994,0	100,00%
Outras	4.000,4	1.071,3	26,78%
11 - Activos Financeiros	1,0	0,0	0,00%
12 - Passivos Financeiros	1.439,7	1.161,6	0,00%
13 - Outras Receitas de Capital	41,5	0,0	0,00%
Total das Receitas Capital	**8.907,6**	**4.478,2**	**50,27%**
15 - Reposições não abatidas nos pagamentos	29,4	1,6	5,44%
Total das Outras Receitas	**29,4**	**1,6**	**5,44%**
Total das Receitas	**33.816,9**	**27.640,2**	**81,73%**

Fonte: CMSC

A taxa de execução da receita situa-se nos 81,73%, o que representa uma redução de 4,65 pontos percentuais relativamente a 2016.

7.2. - Análise da Despesa

O peso da despesa corrente no total da despesa, continua a diminuir, tal como nos anos anteriores, embora de forma mais acentuada uma vez que reduziu 8,2 pontos percentuais relativamente ao ano anterior.

Tabela 6 – Estrutura da Despesa – 2014/2017

(unidade: milhares de euros)

DESPESA	2014	%	2015	%	2016	%	2017	%
01 - Despesas com Pessoal	9.730,4	41,86%	9.610,4	41,58%	9.755,9	40,23%	9.959,2	37,50%
Remunerações Certas e Permanentes	7.250,5	31,19%	7.046,7	30,49%	7.168,1	29,56%	7.301,0	27,49%
Abonos Variáveis e Eventuais	299,0	1,29%	336,9	1,46%	377,5	1,56%	390,7	1,47%
Segurança Social	2.180,9	9,38%	2.226,8	9,63%	2.210,3	9,11%	2.267,5	8,54%
02 - Aquisição de Bens e Serviços Correntes	8.006,6	34,44%	7.235,0	31,30%	7.804,4	32,18%	7.718,5	29,07%
03 - Juros e outros encargos	155,9	0,67%	514,4	2,23%	152,3	0,63%	53,4	0,20%
04 - Transferências Correntes	1.506,7	6,48%	1.802,1	7,80%	1.727,3	7,12%	1.607,8	6,05%
05 - Subsidios	21,7	0,09%	10,0	0,04%	9,9	0,04%	9,9	0,04%
06 - Outras Despesas Correntes	173,4	0,75%	196,2	0,85%	310,0	1,28%	158,4	0,60%
Total Despesa Corrente	**19.594,7**	**84,29%**	**19.368,1**	**83,80%**	**19.759,8**	**81,48%**	**19.507,2**	**73,46%**
07 - Aquisição de Bens de Capital	1.571,3	6,76%	1.858,5	8,04%	2.676,4	11,04%	4.952,7	18,65%
08 - Transferências de Capital	672,8	2,89%	539,5	2,33%	454,8	1,88%	693,0	2,61%
09 - Activos Financeiros	0,0	0,00%	169,8	0,73%	169,8	0,70%	169,8	0,74%
10 - Passivos Financeiros	1.408,7	6,06%	1.177,1	5,09%	1.189,2	4,90%	1.191,5	4,49%
11 - Outras Despesas Capital	0,0	0,00%	0,0	0,00%	0,0	0,00%	41,4	0,16%
Total Despesa Capital	**3.652,8**	15,71%	**3.744,9**	16,20%	**4.490,2**	**18,52%**	**7.048,4**	**26,54%**
Total da Despesa	**23.247,5**	**100,00%**	**23.113,0**	**100,00%**	**24.250,0**	**100,00%**	**26.555,6**	**100,00%**

Fonte: CMSC

A principal componente da despesa continuou a ser a despesa com pessoal com 37,5%, embora tenha havido uma redução de 2,73 pontos percentuais relativamente ao ano 2016.

As outras componentes mais significativas da despesa foram a aquisição de bens e serviços correntes com 29,07% e a aquisição de bens de capital com 18,65%.

Gráfico 20 – Estrutura da Despesa – 2014/2017

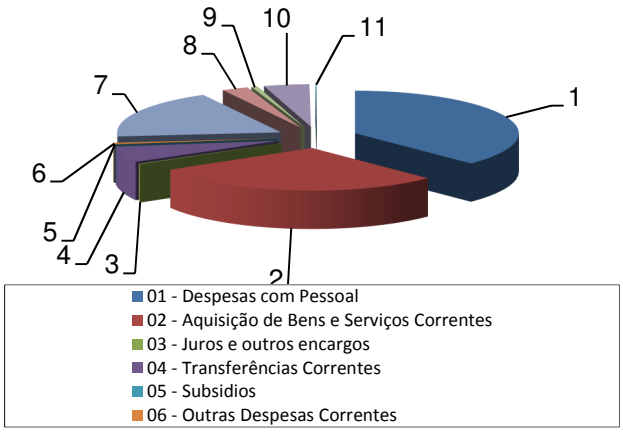

Fonte: CMSC

Tabela 7 – Evolução da Despesa – 2014/2017

(unidade: milhares de euros)

DESPESA	2014	2015	Variação %	2016	Variação %	2017	Variação%
01 - Despesas com Pessoal	9.730,4	9.610,4	-1,23%	9.755,9	1,51%	9.959,2	2,08%
Remunerações Certas e Permanentes	7.250,5	7.046,7	-2,81%	7.168,1	1,72%	7.301,0	1,85%
Abonos Variáveis e Eventuais	299,0	336,9	12,68%	377,5	12,05%	390,7	3,50%
Segurança Social	2.180,9	2.226,8	2,10%	2.210,3	-0,74%	2.267,5	2,59%
02 - Aquisição de Bens e Serviços Correntes	8.006,6	7.235,0	-9,64%	7.804,4	7,87%	7.718,5	-1,10%
03 - Juros e outros encargos	155,9	514,4	229,96%	152,3	-70,39%	53,4	-64,94%
04 - Transferências Correntes	1.506,7	1.802,1	19,61%	1.727,3	-4,15%	1.607,8	-6,92%
05 - Subsidios	21,7	10,0	-53,92%	9,9	-1,00%	9,9	0,00%
06 - Outras Despesas Correntes	173,4	196,2	13,15%	310,0	58,00%	158,4	-48,90%
Total Despesa Corrente	**19.594,7**	**19.368,1**	**-1,16%**	**19.759,8**	**2,02%**	**19.507,2**	**-1,28%**
07 - Aquisição de Bens de Capital	1.571,3	1.858,5	18,28%	2.676,4	44,01%	4.952,7	85,05%
08 - Transferências de Capital	672,8	539,5	-19,81%	454,8	-15,70%	693,0	52,37%
09 - Activos Financeiros	0,0	169,8	0,00%	169,8	0,00%	169,8	0,00%
10 - Passivos Financeiros	1.408,7	1.177,1	-16,44%	1.189,2	1,03%	1.191,5	0,19%
11 - Outras Despesas Capital	0,0	0,0	0,00%	0,0	0,00%	41,4	0,00%
Total Despesa Capital	**3.652,8**	**3.744,9**	**2,52%**	**4.490,2**	**19,90%**	**7.048,4**	**56,97%**
Total da Despesa	**23.247,5**	**23.113,0**	**-0,58%**	**24.250,0**	**4,92%**	**26.555,6**	**9,51%**

A despesa global situou-se nos 26,6 milhões de euros o que representa um aumento de 9,51% relativamente ao ano anterior.

As despesas correntes diminuíram 1,28%, apesar do aumento das despesas com pessoal influenciadas pela reposição dos cortes salariais, essencialmente devido às outras despesas correntes e às transferências correntes.

A redução nas outras despesas correntes resultaram do facto de em 2016 se terem efectuado regularizações de anos anteriores à Agencia Portuguesa do Ambiente e às Águas Públicas do Alentejo relativas à Taxa de Recursos Hídricos.

A redução nas transferências correntes teve a ver, no fundamental, com o facto de em 2016 se ter procedido à regularização de pagamentos relativos a anos anteriores a Associação de Municípios.

Outra das componentes que contribuiu para a redução de despesa corrente foi os juros e outros encargos pelo facto de se ter procedido no ano de 2016 a regularizações de débitos de juro de mora relativos a anos anteriores.

Quanto às despesas de capital é de referir o aumento de 56,97%, comparativamente ao ano anterior, resultante do crescimento significativo da aquisição de bens de capital.

Tabela 8 – Nível de execução da Despesa – 2017

(unidade: milhares de euros)

DESPESA	Previsto	Realizado	Nível de Execução
01 - Despesas com Pessoal	10.057,2	9.959,2	99,03%
Remunerações Certas e Permanentes	7.366,3	7.301,0	99,11%
Abonos Variáveis e Eventuais	398,0	390,7	98,17%
Segurança Social	2.292,9	2.267,5	98,89%
02 - Aquisição de Bens e Serviços Correntes	9.644,8	7.718,5	80,03%
03 - Juros e outros encargos	108,5	53,4	49,22%
04 - Transferências Correntes	1.928,4	1.607,8	83,37%
05 - Subsidios	10,0	9,9	99,00%
06 - Outras Despesas Correntes	259,0	158,4	61,16%
Total Despesa Corrente	**22.007,9**	**19.507,2**	**88,64%**
07 - Aquisição de Bens de Capital	10.710,2	4.952,7	46,24%
08 - Transferências de Capital	908,5	693,0	76,28%
09 - Activos Financeiros	194,8	169,8	87,17%
10 - Passivos Financeiros	1.221,3	1.191,5	97,56%
11 - Outras Despesas Capital	41,6	41,4	0,00%
Total Despesa Capital	**13.076,4**	**7.048,4**	**53,90%**
Total da Despesa	**35.084,3**	**26.555,6**	**75,69%**

Fonte: CMSC

A taxa de execução da despesa, atingiu os 75,69%

7.3. - Equilíbrio Orçamental

Nos termos do artigo 40º da Lei 73/2013, de 3 de setembro (regime financeiro das Autarquias Locais e das entidades intermunicipais) a receita corrente bruta cobrada deve ser pelo menos igual à despesa corrente acrescida das amortizações médias de empréstimos de médio e longo prazo.

A receita corrente bruta cobrada foi de 23,16 milhões de euros, a despesa corrente paga foi de 19,51 milhões de euros e as amortizações médias de empréstimos de médio e longo prazo à data de 31 de dezembro de 2017 eram de cerca de 1,24 milhões de euros.

Assim verificou-se que a receita corrente foi superior em 2,41 milhões de euros ao somatório da despesa corrente com as amortizações médias pelo que foi cumprida a regra do equilíbrio orçamental.

8 Análise do Balanço e da Demonstração de Resultados

8.1. - Análise ao Balanço

O ativo líquido aumentou cerca de 8,2 milhões de euros (11,34%) relativamente ao exercício de 2016, situando-se em cerca de 80,9 milhões de euros.

A evolução, em termos de valores absolutos, ficou a dever-se fundamentalmente ao crescimento do imobilizado e das disponibilidades.

Tabela 9 – Evolução do Ativo

(unidade: milhares de euros)

Rubricas	2016	2017
Imobilizado	68.423,1	75.652,6
Existências	324,3	305,3
Dívidas de Terceiros Curto Prazo	1.274,0	1.422,2
Disponibilidades	1.515,8	2.607,9
Acréscimos e diferimentos	1.099,0	885,3
Total do Activo	72.636,2	80.873,3

Fonte:CMSC

O imobilizado, como se pode observar na tabela seguinte, cresceu cerca de 7,2 milhões de euros, como resultado, essencialmente das imobilizações corpóreas e dos bens do domínio público.

Tabela 10 – Evolução do Imobilizado

(unidade: milhares de euros)

Rubricas	2016	2017
Bens do Domínio Publico	22.479,4	24.113,4
Imobilizações Incorpóreas	0,0	0,0
Imobilizações Corpóreas	44.348,7	49.937,8
Investimentos Financeiros	1.595,0	1.601,4
Total do Imobilizado	68.423,1	75.652,6

Fonte:CMSC

Os fundos próprios aumentaram cerca de 8,5 milhões de euros comparativamente a 2016 devido essencialmente à conta Património (+ 6,7 milhões de euros) como resultado da inventariação de bens do ativo imobilizado existentes à data do inventário inicial. Os resultados transitados também contribuíram para este aumento embora apresentem um crescimento de apenas 0,97 milhões de euros fruto da transferência do Resultado Líquido do Exercício de 2016 (+2,88 milhões de euros), valor que foi afetado negativamente pelas amortizações extraordinárias (1,91 milhões de euros).

Tabela 11 – Evolução do Passivo e Fundos Próprios

(unidade: milhares de euros)

Rubricas	2016	2017
Fundos Próprios	44.986,1	53.519,5
Passivo	27.650,1	27.353,8
Total do Passivo e Fundos Próprios	72.636,2	80.873,3

Fonte:CMSC

O passivo diminuiu cerca de 0,3 milhões de euros como consequência da redução das Provisões (-0,35 milhões de euros), resultante da conclusão favorável ao Município do processo judicial relativo à Caixa Leasing, Factoring; das dívidas de médio e longo prazos (-0,27 milhões de euros) e das dívidas de curto prazo (-0,19 milhões de euros), tendo-se verificado um aumento dos acréscimos e diferimentos de 0,51 milhões de euros.

Com a entrada em vigor do Orçamento do Estado para 2018, foi alterado o artigo 19.º da Lei nº 53/2014, de 25 de agosto, através da qual a subscrição do capital social do FAM foi alterada por redução dos montantes anuais a realizar pelo Estado e pelos municípios, ficando a caber ao Município de Santiago do Cacém o valor subscrito de 764.086,50€, o que se traduz na redução do Passivo de curto prazo em 42.449,25€ e de médio e longo prazo em 382.043,02€.

O aumento dos acréscimos e diferimentos desagrega-se em menos 21,2 mil euros de acréscimos de custos resultantes de custos a reconhecer no próprio exercício cuja despesa só vem a ser incorrida em exercício posterior de que são exemplo remunerações a liquidar e regularizações de faturação de água, e mais 531 mil euros de proveitos diferidos que correspondem a receitas ocorridas no exercício cujo proveito deve ser considerado em exercícios seguintes como é o caso dos financiamentos do FEDER e rendas de habitação ou direitos de superfície.

Tabela 12 – Estrutura do Passivo

	(unidade: milhares de euros)	
Rubricas	**2016**	**2017**
Provisões para Riscos e Encargos	3.553,5	3.206,3
Empréstimos de MLP	6.897,2	6.797,5
FAM- egixível a MLP	679,2	509,4
Adiantamento por conta de vendas	43,5	56,1
Fornecedores c/c	854,6	745,8
Fornecedores Facturas em Receção e Conferência	194,9	89,5
Clientes e utentes com Cauções	2,4	2,4
Fornecedores de Imobilizado c/c	400,3	368,5
Estado e Outros Entes Públicos	267,7	244,6
Administração Autárquica	3,1	0,0
Outros Credores	305,0	305,5
Empréstimos de MLP - exigivel a curto prazo	1.187,5	1.257,2
Acréscimos e Diferimentos	13.261,2	13.771,0
Total do Passivo	27.650,1	27.353,8
	Fonte:CMSC	

8.2. - Análise à Demonstração de Resultados

Os resultados líquidos de 2017 atingiram o montante de cerca de 3,7 milhões de euros, o que representa um aumento de cerca de 0,7 milhões de euros comparativamente a 2016.

Este crescimento ficou a dever-se essencialmente aos resultados extraordinários e aos resultados financeiros, pois os resultados operacionais até apresentaram uma redução relativamente ao ano de 2016, pois, apesar de os proveitos operacionais terem crescido 0,5 milhões de euros, o crescimento dos custos operacionais foi mais acentuado, situando-se em 0,65 milhões de euros.

Tabela 13 – Evolução de Resultados

(unidade: milhares de euros)

Rubricas	2016	2017
Resultados Operacionais	527,3	380,1
Resultados Financeiros	1.452,6	1.597,1
Resultados Extraordinários	1.055,2	1.730,8
Resultados Líquidos	3.035,1	3.708,0

Fonte:CMSC

Os proveitos operacionais cresceram cerca de 2,32% como resultado dos impostos e taxas, das transferências e subsídios obtidos e da venda de produtos e prestação de serviços, apesar de se verificar uma redução dos outros proveitos e ganhos operacionais.

Na estrutura dos proveitos operacionais, continuam a ser as transferências e subsídios obtidos com 56,8% do total, a principal fonte de proveitos, seguida dos impostos e taxas com 28,6% e da venda de produtos e prestação de serviços com 14,3%.

Tabela 14 – Estrutura dos Proveitos Operacionais

(unidade: milhares de euros)

Rubricas	2016		2017	
	Valor	%	Valor	%
Venda de Produtos e Prestação de Serviços	3.077,9	14,3%	3.151,6	14,3%
Impostos e Taxas	6.051,5	28,0%	6.316,6	28,6%
Transferências e Subsídios Obtidos	12.326,5	57,1%	12.555,1	56,8%
Outros proveitos e ganhos operacionais	141,4	0,7%	75,1	0,3%
Total	21.597,3	100,0%	22.098,4	100,0%

Fonte:CMSC

Os custos operacionais aumentaram 3,1% em relação a 2016 como resultado, fundamentalmente, dos fornecimentos e serviços externos e das amortizações e provisões. Quanto à estrutura de custos continua a verificar-se que os custos com o pessoal com 45,9% são a principal componente dos custos operacionais, seguida dos fornecimentos e serviços externos com 34,5%.

Tabela 15 – Estrutura dos Custos Operacionais

(unidade: milhares de euros)

Rubricas	2016		2017	
	Valor	%	Valor	%
CMVMC	238,2	1,1%	217,1	1,0%
Fornecimentos e Serviços Externos	7.063,9	33,5%	7.502,6	34,5%
Custos com o Pessoal	9.939,5	47,2%	9.958,7	45,9%
Transferências e Subsídios Correntes Concedidos	1.648,3	7,8%	1.671,2	7,7%
Amortizações e Provisões	2.056,7	9,8%	2.351,7	10,8%
Outros Custos e Perdas Operacionais	123,4	0,6%	17,0	0,1%
Total	21.070,0	100,0%	21.718,3	100,0%

Fonte:CMSC

9 Endividamento

Nos termos do art.º 52 da Lei das Finanças Locais a dívida total de operações orçamentais, incluindo a das entidades previstas no art.º 54, não pode ultrapassar, em 31 de dezembro de cada ano 1,5 vezes a média da receita corrente líquida cobrada nos três exercícios anteriores. No conceito da dívida total de operações orçamentais são englobados os empréstimos, os contratos de locação financeira e quaisquer outras formas de endividamento junto de instituições financeiras, bem como todos os restantes débitos a terceiros decorrentes de operações orçamentais.

A média da receita corrente líquida cobrada no Município de Santiago do Cacém nos anos de 2014, 2015 e 2016 foi de 22,1 milhões de euros o que significa que o limite da dívida total (1,5 vezes a média da receita) se situou a 31 de dezembro de 2017 em 33,2 milhões de euros.

A dívida total situou-se em cerca de 9,5 milhões de euros, o que representa uma margem para o limite de endividamento de 23,7 milhões de euros.

Para além do cumprimento do limite do endividamento total importa analisar a evolução da dívida de médio e longo prazo e da dívida a curto prazo.

A dívida de médio e longo prazo, diminui cerca de 0,27 milhões de euros, sendo menos 0,1 milhões de empréstimos e menos 0,17 milhões do Fundo de Apoio Municipal (FAM).

Relativamente à dívida de curto prazo, verifica-se uma redução de cerca de 0,19 milhões de euros na dívida a fornecedores e outras entidades, situando-se a mesma em cerca de 1,2 milhões de euros.

De acordo com o disposto na alínea a) e b) do nº 1 e da alínea c) do nº 2 do art.º 15 da Lei 8/2012 de 12 de fevereiro – Lei dos Compromissos e Pagamentos em Atraso (LCPA), alterada e republicada pela Lei 22/2015, de 17 de março foram elaboradas e enviadas a reunião de Câmara Municipal de 25/01/2018 e a sessão da Assembleia Municipal de 23/02/2018 as declarações de compromissos plurianuais e dos pagamentos e recebimentos em atraso existentes a 31 de dezembro de 2017.

Dando cumprimento ao previsto no nº 3 do art.º 15 da LCPA as referidas declarações constam em anexo ao presente relatório.

De referir que o Município terminou o ano de 2017 sem pagamentos em atraso.

Por outro lado os recebimentos em atraso situavam-se em cerca de 474,2 mil euros.

Para além destes recebimentos em atraso, a Autoridade Tributária e Aduaneira nos termos do nº 2, do art.º17 do decreto Lei 127/2012 de 21 de junho disponibilizou no seu portal o valor dos recebimentos em atraso, existentes em 31 de dezembro, referentes às receitas fiscais do Município. Estes valores, constantes do quadro seguinte, não constam do balanço do Município dado que a informação disponibilizada é insuficiente, nomeadamente quanto ao ano de origem e à probabilidade da sua boa cobrança.

Tabela 16 – Dividas a receber da Autoridade Tributária e Aduaneira

Ano	Imposto	Número de Nota de Cobrança	Pagamentos e recebimentos em atraso (Quantia exequenda)
2016	IMI	Valores Agregados **	590.245,86€
2016	IMI	054627503	451,04€
2016	IMI	648889203	5.013,07€
2016	IMI	648888903	5.077,12€
2016	IMI	648889003	5.077,12€
2016	IMI	648889103	5.077,12€
2016	IMT	405313603	23.410,40€
2016	IMT	029439033	14.060,05€
2016	IMT	032368203	9.041,16€
2016	IMT	Valores Agregados **	23.975,82€
2016	IMT	051004033	24.570,00€
2016	IMT	003291503	276.263,25€
2016	IUC	Valores Agregados **	117.761,66€
		total	1.100.023,67€€

Fonte: Portal das Finanças

10 Aplicação de Resultados

Nos termos do ponto 2.7.3 do POCAL, publicado em anexo ao Decreto – Lei nº 54-A/99, de 22 de fevereiro propõe-se que os resultados líquidos, no montante de 3.708.033,41 euros, sejam repartidos da seguinte forma: 1) para reservas legais, 5% do resultado líquido do exercício, de acordo com o ponto 2.7.3.5 do POCAL, no montante de 185.401,67 euros; 2) para resultados transitados o restante do resultado líquido, no montante de 3.522.631,74 euros.

Não se propõe o reforço do património, uma vez que o valor contabilístico da conta 51 – Património, já corresponde a mais de 20% do ativo líquido, percentagem referida como mínima no ponto 2.7.3.4 do POCAL.

Santiago do Cacém, 28 de março de 2018

O Presidente da Câmara Municipal

Álvaro Beijinha

Município de Santiago do Cacém
Câmara Municipal

DECLARAÇÃO

N.º de Registo	1530	Data	17/01/2018	Processo	2018/150.20.404/1

Em cumprimento do disposto na alínea b) do nº1 do artigo 15º da Lei nº8/2012, de 12 de fevereiro – Lei dos Compromissos e Pagamentos em Atraso, alterada e republicada pela Lei nº22/2015, de 17 de março, declara-se que não existem pagamentos em atraso à data de 31 de dezembro de 2017

O Presidente da Câmara Municipal

ÁLVARO DOS SANTOS BEIJINHA

Digitally signed by ÁLVARO DOS SANTOS BEIJINHA
Date: 2018.01.19 18:26:56 +00:00
Location: Portugal

Álvaro Beijinha

Documento assinado digitalmente. Validade equivalente à assinatura autografa.
Qualquer cópia deste documento apenas é válida com aposição de selo branco em uso na instituição.

DAGF-Divisão de Administração Geral e Financeira

MSC_0074_V01

Praça do Município 7540-136 Santiago do Cacém
NIF: 502130040
Telefone.: +351 269 829 400 | *fax*.: +351 269 829 498
www.cm-santiagocacem.pt | geral@cm-santiagocacem.pt

Município de Santiago do Cacém
Câmara Municipal

DECLARAÇÃO

N.º de Registo	1532	Data	17/01/2018	Processo	2018/150.20.404/1

Em cumprimento do disposto na alínea b) do nº1 do artigo 15º da Lei nº8/2012, de 12 de fevereiro – Lei dos Compromissos e Pagamentos em Atraso, alterada e republicada pela Lei nº22/2015, de 17 de março, declara-se que os recebimentos em atraso a 31 de dezembro de 2017 totalizam 474.208,32€, de acordo com a descrição abaixo:

Mapa dos recebimentos em atraso – 31/12/2017

NIF	Nome	Montante
504410865	A.M.A. Karting - Kartódromo de Santo André Lda	48.646,65 €
501641645	Angotral - Sociedade De Transportes, Lda.	7.261,72 €
507736257	Cotinavec Portugal, Unipessoal, Lda.	12.240,00 €
505571692	Crisjormat Comercio de Materiais de Construção, Lda	6.544,80 €
506113990	ECODAP - Decapagem, Anticorrosão e Pintura, Ld.ª	17.264,01 €
505472414	JBJF – Industria, Lda	8.148,24 €
503340855	Lidl & Companhia	6.444,74 €
501521178	Móveis Fernandes, Lda	5.473,38 €
500697370	Petrogal, S.A.	8.890,67 €
500246963	Repsol Portuguesa, S.A.	6.246,91 €
503200360	Stand "Os Putos" Lda.	6.069,47 €
508188814	Gastrocare, Lda	22.371,88 €
503717568	Jardim de Infância O Sabichão	5.215,10 €
502563010	Município de Sines	12.608,02 €
513092056	Sent'Alentejo – Turismo Rural, Lda	8.655,83 €
509243304	Turóbriga, Turismo de Miróbriga Lda	27.939,02 €
		210.020,44 €

Divida agregada – art.º 17 do Decreto-Lei nº 127/2012, de 21 de junho

n.º1 alinea a	Recebimentos com valor inferior a 5.000€	111.704,06 €
n.º1 alinea b)	O devedor seja pessoa singular	152.483,82 €
TOTAL		**474.208,32€**

O Presidente da Câmara Municipal

ÁLVARO DOS SANTOS BEIJINHA

Digitally signed by ÁLVARO DOS SANTOS BEIJINHA
Date: 2018.01.19 18:27:17 +00:00
Location: Portugal

Álvaro Beijinha

Documento assinado digitalmente. Validade equivalente à assinatura autografa.
Qualquer cópia deste documento apenas é válida com aposição de selo branco em uso na instituição.

MSC_0074_V01

DAGF-Divisão de Administração Geral e Financeira

Praça do Município 7540-136 Santiago do Cacém
NIF: 502130040
Telefone.: +351 269 829 400 | *fax.*: +351 269 829 498
www.cm-santiagocacem.pt | geral@cm-santiagocacem.pt

Município de Santiago do Cacém
Câmara Municipal

DECLARAÇÃO

N.º de Registo	1526	Data	17/01/2018	Processo	2018/150.20.404/1

Em cumprimento do disposto na alínea a) do nº1 do artigo 15º da Lei nº8/2012, de 12 de fevereiro – Lei dos Compromissos e Pagamentos em Atraso, alterada e republicada pela Lei nº22/2015, de 17 de março, declara-se que todos os compromissos plurianuais existentes a 31 de dezembro de 2017 estão devidamente registados na base de dados do Município de Santiago do Cacém e do Sistema Integrado de Informação das Autarquias Locais (SIIAL), pelos seguintes montantes globais:

ANO	Montante
2018	4.748.006,21
2019	2.093.807,39
2020	1.136.577,78
Seguintes	7.237.046,91
TOTAL	**15.215.438,29**

O Presidente da Câmara Municipal

ÁLVARO DOS SANTOS BEIJINHA

Digitally signed by ÁLVARO DOS SANTOS BEIJINHA
Date: 2018.01.19 18:29:29 +00:00
Location: Portugal

Álvaro Beijinha

Documento assinado digitalmente. Validade equivalente à assinatura autografa.
Qualquer cópia deste documento apenas é válida com aposição de selo branco em uso na instituição.

DAGF-Divisão de Administração Geral e Financeira

MSC_0074_V01

Praça do Município 7540-136 Santiago do Cacém
NIF: 502130040
Telefone.: +351 269 829 400 | *fax*.: +351 269 829 498
www.cm-santiagocacem.pt |geral@cm-santiagocacem.pt

BALANÇO

Município de Santiago do Cacém

BALANÇO

ANO : 2017

Código das Contas POCAL	ATIVO	Exercícios 2017 AB	Exercícios 2017 AP	Exercícios 2017 AL	Exercícios 2016 AL
	Imobilizado				
	Bens de domínio público				
451	Terrenos e recursos naturais	1.141.767,64		1.141.767,64	1.127.387,67
452	Edifícios				
453	Outras construções e infra-estruturas	11.063.626,30	2.276.690,59	8.786.935,71	8.860.843,28
455	Bens do património histórico, artístico e cultural				
459	Outros bens de domínio público				
445	Imobilizações em curso	14.184.747,77		14.184.747,77	12.491.117,95
446	Adiantamentos por conta de bens de domínio público				
		26.390.141,71	2.276.690,59	24.113.451,12	22.479.348,90
	Imobilizações incorpóreas				
431	Despesas de instalação				
432	Despesas de investigação e desenvolvimento				
433	Propriedade industrial e outros direitos				
443	Imobilizações em curso				
449	Adiantamentos por conta de imobilizações incorpórea				
		0,00	0,00	0,00	0,00
	Imobilizações Corpóreas				
421	Terrenos e recursos naturais	14.691.801,85		14.691.801,85	14.305.981,20
422	Edifícios e outras construções	42.722.497,95	15.808.083,29	26.914.414,66	19.883.671,96
423	Equipamento básico	9.427.914,80	7.561.740,54	1.866.174,26	1.721.561,01
424	Equipamento de transporte	4.037.133,99	3.455.198,14	581.935,85	590.428,66
425	Ferramentas e utensílios	282.544,88	270.460,89	12.083,99	11.309,98
426	Equipamento administrativo	3.748.968,39	3.597.429,18	151.539,21	191.540,47
427	Taras e vasilhame				
429	Outras imobilizações corpóreas	782.303,34	685.865,51	96.437,83	11.858,54
442	Imobilizações em curso	5.623.386,73		5.623.386,73	7.632.387,53
448	Adiantamentos por conta de imobilizações corpóreas				
		81.316.551,93	31.378.777,55	49.937.774,38	44.348.739,35
	Investimentos Financeiros				
411	Partes de capital				
412	Obrigações e títulos de participação	1.194.149,28		1.194.149,28	1.189.154,27
414	Investimentos em imóveis	506.587,55	99.326,54	407.261,01	405.836,10
415	Outras aplicações financeiras				
441	Imobilizações em curso				
447	Adiantamentos por conta de investimentos financeiros				
		1.700.736,83	99.326,54	1.601.410,29	1.594.990,37
	Circulante				
	Existências				
36	Matérias-primas, subsidiárias e de consumo	434.627,81	129.309,84	305.317,97	324.336,09
35	Produtos e trabalhos em curso				
34	Subprodutos, desperdícios, resíduos e refugos				

Município de Santiago do Cacém

BALANÇO

ANO : 2017

Código das Contas POCAL		Exercícios			
		2017			2016
		AB	AP	AL	AL
33	Produto acabados e intermédios				
32	Mercadorias				
37	Adiantamentos por conta de compras				
		434.627,81	129.309,84	305.317,97	324.336,09
	Dívidas de terceiros - Médio e longo prazo (a)				
	Dívidas de terceiros - Curto prazo				
28	Empréstimos concedidos	9.267,00	9.267,00		
211	Clientes, c/c	4.493,87		4.493,87	20.090,05
212	Contribuintes, c/c	130.616,85		130.616,85	120.474,52
213	Utentes, c/c	397.050,25		397.050,25	334.751,73
218	Clientes, contribuintes e utentes de cobrança duvidos	52.250,60	50.089,98	2.160,62	2.335,62
251	Devedores pela execução do orçamento				
229	Adiantamentos a fornecedores				
2619	Adiantamentos a fornecedores de imobilizado				
24	Estado e outros entes públicos	217.084,59		217.084,59	187.564,63
264	Administração autárquica				
262 + 263 + 267 + 268	Outros devedores	553.623,78		553.623,78	485.446,58
214	Clientes, contribuintes e utentes	117.123,53		117.123,53	123.349,98
		1.481.510,47	59.356,98	1.422.153,49	1.274.013,11
	Titulos negociáveis				
151	Acções				
152	Obrigações e títulos de participação				
153	Títulos de dívida pública				
159	Outros títulos				
18	Outras aplicações de tesouraria				
		0,00		0,00	0,00
	Depósitos em instituições financeiras e caixa				
12	Depósitos em instituições financeiras	2.595.582,56		2.595.582,56	1.507.112,51
11	Caixa	12.307,18		12.307,18	8.700,55
		2.607.889,74		2.607.889,74	1.515.813,06
	Acréscimos e diferimentos				
271	Acréscimos de proveitos	851.025,38		851.025,38	1.074.118,59
272	Custos diferidos	34.261,67		34.261,67	24.842,60
		885.287,05		885.287,05	1.098.961,19
	Total de amortizações		33.754.794,68		
	Total de provisões		188.666,82		
	Total do activo	114.816.745,54	33.943.461,50	80.873.284,04	72.636.202,07

Município de Santiago do Cacém

BALANÇO

ANO : 2017

Código das Contas POCAL	FUNDOS PRÓPRIOS E PASSIVO	Exercícios 2017	Exercícios 2016
	Fundos próprios		
51	**Património**	37.834.546,94	31.105.481,28
55	**Ajustamento de partes de capital em empresas**		
56	**Reservas de reavaliação**		
	Reservas		
571	Reservas legais	1.321.715,87	1.169.960,10
572	Reservas estatutárias		
573	Reservas contratuais		
574	Reservas livres		
575	Subsídios		
576	Doações	496.383,88	496.383,88
577	Reservas decorrentes de transferência de activos	6.382,94	
59	**Resultado transitados**	10.152.429,48	9.179.168,99
88	**Resultado líquido do exercício**	3.708.033,41	3.035.115,41
		53.519.492,52	44.986.109,66
	Passivo		
292	**Provisões para riscos e encargos**	3.206.307,40	3.553.467,61
		3.206.307,40	3.553.467,61
	Dívidas a terceiros - Médio e longo prazo (a)		
2312	Dívidas a instituições de crédito	6.797.489,78	6.897.216,67
2681269	FAM - exigível a médio e longo prazo	509.391,27	679.188,27
		7.306.881,05	7.576.404,94
	Dívidas a terceiros - Curto prazo		
2311	Empréstimos de curto prazo		
269	Adiantamentos por conta de vendas	56.069,75	43.543,50
221	Fornecedores, c/c	745.802,22	854.634,73
228	Fornecedores - Facturas em recepção e conferência	89.532,64	194.902,00
252	Credores pela execução do orçamento		
217	Clientes e utentes c/ cauções	2.420,46	2.420,46
219	Adiantamentos de clientes, contribuintes e utentes		
2611	Fornecedores de imobilizado, c/c	368.440,70	400.324,25
24	Estado e outros entes públicos	244.616,62	267.654,88
264	Administração autárquica		3.121,52
262 + 263 + 267 + 268	Outros credores	305.500,67	304.961,30
23121	Dívidas a instituições de crédito - exigível a curto praz	1.257.220,05	1.187.445,28
		3.069.603,11	3.259.007,92
	Acréscimos e diferimentos		
273	Acréscimos de custos	1.373.158,14	1.394.444,94

Município de Santiago do Cacém

BALANÇO

ANO : 2017

Código das Contas POCAL	FUNDOS PRÓPRIOS E PASSIVO	Exercícios 2017	Exercícios 2016
274	Proveitos diferidos	12.397.841,82	11.866.767,00
		13.770.999,96	13.261.211,94
	Total dos fundos próprios e do passivo	80.873.284,04	72.636.202,07

ORGÃO EXECUTIVO

Em .... de ..... de .....

.....

ORGÃO DELIBERATIVO

Em .... de ..... de .....

.....

DEMONSTRAÇÃO DE RESULTADOS

Município de Santiago do Cacém

Demonstração de resultados

ANO : 2017

Código das Contas POCAL		Exercícios 2017		Exercícios 2016	
	Custos e Perdas				
61	Custos das mercadorias vendidas e das matérias consumidas:				
	Mercadorias	0,00		0,00	
	Matérias	217.124,05	217.124,05	238.179,27	238.179,27
62	Fornecimentos e serviços externos	7.502.573,24		7.063.892,81	
	Custos com o pessoal:				
641+642	Remunerações	7.802.111,37		7.803.982,92	
643 a 648	Encargos sociais	2.156.576,46	17.461.261,07	2.135.454,72	17.003.330,45
63	Transf. e subsídios correntes concedidos e prestações sociais	1.671.195,72	1.671.195,72	1.648.390,41	1.648.390,41
66	Amortizações do exercício	2.301.401,16		1.924.787,95	
67	Provisões do exercício	50.318,03	2.351.719,19	131.918,87	2.056.706,82
65	Outros custos e perdas operacionais	16.989,94	16.989,94	123.404,93	123.404,93
	(A)		21.718.289,97		21.070.011,88
68	Custos e perdas financeiras	85.973,81	85.973,81	137.865,68	137.865,68
	(C)		21.804.263,78		21.207.877,56
69	Custos e perdas extraordinárias	679.356,26	679.356,26	519.216,40	519.216,40
	(E)		22.483.620,04		21.727.093,96
88	Resultado líquido do exercício	0,00	3.708.033,41	0,00	3.035.115,41
			26.191.653,45		24.762.209,37
	Proveitos e Ganhos				
	Vendas e prestações de serviços:				
7111	Vendas de mercadorias	8.775,26		9.194,36	
7112+7113	Vendas de produtos	1.303.298,74		1.268.434,90	
712	Prestações de serviços	1.674.233,20		1.640.664,12	
713	Rendas e Alugueres	165.301,33	3.151.608,53	159.641,37	3.077.934,75
72	Impostos e taxas	6.316.590,42		6.051.462,39	
	Variação da produção	0,00		0,00	
75	Trabalhos para a própria entidade	0,00		0,00	
73	Proveitos suplementares	0,00		0,00	
74	Transferências e subsídios obtidos	12.555.048,53		12.326.508,38	
76	Outros proveitos e ganhos operacionais	75.142,97	18.946.781,92	141.430,80	18.519.401,57
	(B)		22.098.390,45		21.597.336,32
78	Proveitos e ganhos financeiros	1.683.129,46	1.683.129,46	1.590.505,38	1.590.505,38
	(D)		23.781.519,91		23.187.841,70
79	Proveitos e ganhos extraordinários	2.410.133,54	2.410.133,54	1.574.367,67	1.574.367,67
	(F)		26.191.653,45		24.762.209,37

Resumo:

Resultados operacionais: (B)-(A);	380.100,48	527.324,44
Resultados financeiros: (D-B)-(C-A);	1.597.155,65	1.452.639,70
Resultados correntes: (D)-(C);	1.977.256,13	1.979.964,14
Resultados líquido do exercício: (F)-(E).	3.708.033,41	3.035.115,41

Orgão Executivo	Orgão Deliberativo
Em .... de ..... de	Em .... de ..... de .....
.....	.....



MAPAS DE EXECUÇÃO ORÇAMENTAL

Controlo Orçamental - Despesa

Ano: 2017

Município de Santiago do Cacém

(designação da autarquia local)

(unidade: €)

Classif. Económica Despesa			Dotações corrigidas	Compromissos assumidos			Despesas Pagas			Diferenças			Grau de Execução Orçamental da Despesa
Código		Designação		Exercicio	Exercicios futuros	Total	Exercicio corrente	Exercicios anteriores	Total	Dotação não comprometida	Saldo	Compromissos por pagar	
01		Assembleia Municipal	25.000,00	17.601,40	,00	17.601,40	17.601,40	,00	17.601,40	7.398,60	7.398,60	0,00	70,406
01	01	DESPESAS COM O PESSOAL	20.000,00	17.601,40	,00	17.601,40	17.601,40	,00	17.601,40	2.398,60	2.398,60	0,00	88,007
01	0102	Abonos variáveis ou eventuais	20.000,00	17.601,40	,00	17.601,40	17.601,40	,00	17.601,40	2.398,60	2.398,60	0,00	88,007
01	010204	Ajudas de custo	4.000,00	3.934,08	,00	3.934,08	3.934,08	,00	3.934,08	65,92	65,92	0,00	98,352
01	010213	Outros suplementos e prémios	16.000,00	13.667,32	,00	13.667,32	13.667,32	,00	13.667,32	2.332,68	2.332,68	0,00	85,421
01	01021302	Outros	16.000,00	13.667,32	,00	13.667,32	13.667,32	,00	13.667,32	2.332,68	2.332,68	0,00	85,421
01	02	AQUISIÇÃO DE BENS E SERVIÇOS	5.000,00	,00	,00	0,00	,00	,00	0,00	5.000,00	5.000,00	0,00	0,000
01	0201	Aquisição de Bens	2.800,00	,00	,00	0,00	,00	,00	0,00	2.800,00	2.800,00	0,00	0,000
01	020108	Material de escritório	100,00	,00	,00	0,00	,00	,00	0,00	100,00	100,00	0,00	0,000
01	020115	Prémios, condecorações e ofertas	2.500,00	,00	,00	0,00	,00	,00	0,00	2.500,00	2.500,00	0,00	0,000
01	020120	Material de educação, cultura e recreio	100,00	,00	,00	0,00	,00	,00	0,00	100,00	100,00	0,00	0,000
01	020121	Outros bens	100,00	,00	,00	0,00	,00	,00	0,00	100,00	100,00	0,00	0,000
01	0202	Aquisição de Serviços	2.200,00	,00	,00	0,00	,00	,00	0,00	2.200,00	2.200,00	0,00	0,000
01	020213	Deslocações e estadas	1.000,00	,00	,00	0,00	,00	,00	0,00	1.000,00	1.000,00	0,00	0,000
01	020215	Formação	1.100,00	,00	,00	0,00	,00	,00	0,00	1.100,00	1.100,00	0,00	0,000
01	020225	Outros serviços	100,00	,00	,00	0,00	,00	,00	0,00	100,00	100,00	0,00	0,000
02		Câmara Municipal	35.059.300,00	29.163.065,71	15.215.438,29	44.378.504,00	25.875.788,60	662.245,39	26.538.033,99	5.896.234,29	8.521.266,01	2.625.031,72	75,695
02	01	DESPESAS COM O PESSOAL	10.037.240,00	9.974.868,86	46.365,50	10.021.234,36	9.941.632,34	,00	9.941.632,34	62.371,14	95.607,66	33.236,52	99,047
02	0101	Remunerações certas e permanentes	7.366.300,00	7.334.232,18	46.365,50	7.380.597,68	7.300.995,67	,00	7.300.995,67	32.067,82	65.304,33	33.236,51	99,113
02	010101	Membros de órgãos autárquicos	133.200,00	132.297,16	,00	132.297,16	132.297,16	,00	132.297,16	902,84	902,84	0,00	99,322
02	010104	Pessoal dos quadros - Regime de Contrato individua	5.184.300,00	5.181.396,25	,00	5.181.396,25	5.181.396,25	,00	5.181.396,25	2.903,75	2.903,75	0,00	99,944
02	01010401	Pessoal em funções	5.134.000,00	5.132.447,87	,00	5.132.447,87	5.132.447,87	,00	5.132.447,87	1.552,13	1.552,13	0,00	99,970
02	01010404	Recrutamento de pessoal para novos postos trabalho	50.300,00	48.948,38	,00	48.948,38	48.948,38	,00	48.948,38	1.351,62	1.351,62	0,00	97,313
02	010107	Pessoal em regime de tarefa ou avença	210.000,00	195.892,21	46.365,50	242.257,71	162.655,70	,00	162.655,70	14.107,79	47.344,30	33.236,51	77,455
02	010108	Pessoal aguardando aposentação	6.000,00	1.030,01	,00	1.030,01	1.030,01	,00	1.030,01	4.969,99	4.969,99	0,00	17,167
02	010109	Pessoal em qualquer outra situação	112.200,00	111.913,20	,00	111.913,20	111.913,20	,00	111.913,20	286,80	286,80	0,00	99,744
02	010111	Representação	60.500,00	57.956,02	,00	57.956,02	57.956,02	,00	57.956,02	2.543,98	2.543,98	0,00	95,795
02	010113	Subsidio de refeição	534.900,00	534.439,22	,00	534.439,22	534.439,22	,00	534.439,22	460,78	460,78	0,00	99,914
02	01011301	Orgãos Autarquicos	4.500,00	4.391,52	,00	4.391,52	4.391,52	,00	4.391,52	108,48	108,48	0,00	97,589
02	01011304	Regime de contracto individual de trabalho	522.900,00	522.572,59	,00	522.572,59	522.572,59	,00	522.572,59	327,41	327,41	0,00	99,937
02	01011309	Pessoal em qualquer outra situação	7.500,00	7.475,11	,00	7.475,11	7.475,11	,00	7.475,11	24,89	24,89	0,00	99,668
02	010114	Subsídios de férias e de natal	965.500,00	959.655,86	,00	959.655,86	959.655,86	,00	959.655,86	5.844,14	5.844,14	0,00	99,395
02	01011401	Orgãos Autarquicos	22.400,00	22.125,53	,00	22.125,53	22.125,53	,00	22.125,53	274,47	274,47	0,00	98,775
02	01011404	Regime de contracto individual de trabalho	920.200,00	919.795,90	,00	919.795,90	919.795,90	,00	919.795,90	404,10	404,10	0,00	99,956
02	01011409	Pessoal em qualquer outra situação	22.900,00	17.734,43	,00	17.734,43	17.734,43	,00	17.734,43	5.165,57	5.165,57	0,00	77,443
02	010115	Remunerações por doença e maternidade/paternidade	159.700,00	159.652,25	,00	159.652,25	159.652,25	,00	159.652,25	47,75	47,75	0,00	99,970
02	0102	Abonos variáveis ou eventuais	378.000,00	373.174,85	,00	373.174,85	373.174,85	,00	373.174,85	4.825,15	4.825,15	0,00	98,724
02	010202	Horas extraordinárias	249.600,00	249.309,48	,00	249.309,48	249.309,48	,00	249.309,48	290,52	290,52	0,00	99,884
02	010204	Ajudas de custo	77.600,00	77.453,57	,00	77.453,57	77.453,57	,00	77.453,57	146,43	146,43	0,00	99,811
02	010205	Abono para falhas	12.000,00	10.242,63	,00	10.242,63	10.242,63	,00	10.242,63	1.757,37	1.757,37	0,00	85,355
02	010210	Subsidio de trabalho nocturno	13.300,00	12.868,04	,00	12.868,04	12.868,04	,00	12.868,04	431,96	431,96	0,00	96,752
02	010211	Subsidio de turno	15.600,00	14.510,09	,00	14.510,09	14.510,09	,00	14.510,09	1.089,91	1.089,91	0,00	93,013
02	010213	Outros suplementos e prémios	9.900,00	8.791,04	,00	8.791,04	8.791,04	,00	8.791,04	1.108,96	1.108,96	0,00	88,798
02	01021302	Outros	9.900,00	8.791,04	,00	8.791,04	8.791,04	,00	8.791,04	1.108,96	1.108,96	0,00	88,798
02	0103	Segurança Social	2.292.940,00	2.267.461,83	,00	2.267.461,83	2.267.461,82	,00	2.267.461,82	25.478,17	25.478,18	0,01	98,889
02	010301	Encargos com a saúde	472.300,00	471.634,13	,00	471.634,13	471.634,13	,00	471.634,13	665,87	665,87	0,00	99,859
02	010303	Subsidio familiar a crianças e jovens	37.300,00	37.231,12	,00	37.231,12	37.231,12	,00	37.231,12	68,88	68,88	0,00	99,815

Ano: 2017

Município de Santiago do Cacém

(designação da autarquia local)

(unidade: €)

Classif. Económica Despesa			Dotações corrigidas	Compromissos assumidos			Despesas Pagas			Diferenças			Grau de Execução Orçamental da Despesa
	Código	Designação		Exercicio	Exercicios futuros	Total	Exercicio corrente	Exercicios anteriores	Total	Dotação não comprometida	Saldo	Compromissos por pagar	
02	010304	Outras prestações familiares	26.200,00	25.660,96	,00	25.660,96	25.660,96	,00	25.660,96	539,04	539,04	0,00	97,943
02	010305	Contribuições para a segurança social	1.642.040,00	1.641.905,48	,00	1.641.905,48	1.641.905,47	,00	1.641.905,47	134,52	134,53	0,01	99,992
02	01030501	Assistência na doença dos funcionários públicos (A	1.200,00	1.133,75	,00	1.133,75	1.133,75	,00	1.133,75	66,25	66,25	0,00	94,479
02	01030502	Segurança social do pessoal em RCTFP	1.640.840,00	1.640.771,73	,00	1.640.771,73	1.640.771,72	,00	1.640.771,72	68,27	68,28	0,01	99,996
02	0103050201	Caixa Geral de Aposentações	1.141.090,00	1.141.053,88	,00	1.141.053,88	1.141.053,88	,00	1.141.053,88	36,12	36,12	0,00	99,997
02	0103050202	Segurança Social - Regime Geral	499.750,00	499.717,85	,00	499.717,85	499.717,84	,00	499.717,84	32,15	32,16	0,01	99,994
02	010308	Outras pensões	22.480,00	3.896,12	,00	3.896,12	3.896,12	,00	3.896,12	18.583,88	18.583,88	0,00	17,331
02	010309	Seguros	77.020,00	77.013,43	,00	77.013,43	77.013,43	,00	77.013,43	6,57	6,57	0,00	99,991
02	01030901	Seguros acidentes trabalho e doenças profissionais	77.020,00	77.013,43	,00	77.013,43	77.013,43	,00	77.013,43	6,57	6,57	0,00	99,991
02	010310	Outras despesas de segurança Social	15.600,00	10.120,59	,00	10.120,59	10.120,59	,00	10.120,59	5.479,41	5.479,41	0,00	64,876
02	01031001	Eventualidade maternidade, paternidade e adoção	15.600,00	10.120,59	,00	10.120,59	10.120,59	,00	10.120,59	5.479,41	5.479,41	0,00	64,876
02	02	AQUISIÇÃO DE BENS E SERVIÇOS	9.639.770,00	8.553.275,87	726.563,49	9.279.839,36	7.183.466,19	535.035,25	7.718.501,44	1.086.494,13	1.921.268,56	834.774,43	80,069
02	0201	Aquisição de Bens	3.281.385,00	2.948.505,43	356.912,14	3.305.417,57	2.249.325,65	401.105,84	2.650.431,49	332.879,57	630.953,51	298.073,94	80,772
02	020102	Combustíveis e lubrificantes	697.380,00	665.662,82	1.000,00	666.662,82	623.971,99	9.734,03	633.706,02	31.717,18	63.673,98	31.956,80	90,870
02	02010201	Gasolina	15.000,00	12.652,06	,00	12.652,06	11.372,02	620,24	11.992,26	2.347,94	3.007,74	659,80	79,948
02	02010202	Gasóleo	532.400,00	510.806,26	,00	510.806,26	482.493,33	2.743,42	485.236,75	21.593,74	47.163,25	25.569,51	91,141
02	02010299	Outros	149.980,00	142.204,50	1.000,00	143.204,50	130.106,64	6.370,37	136.477,01	7.775,50	13.502,99	5.727,49	90,997
02	020103	Munições, explosivos e artificios	1.000,00	,00	,00	0,00	,00	,00	0,00	1.000,00	1.000,00	0,00	0,000
02	020104	Limpeza e higiene	40.610,00	32.357,60	,00	32.357,60	28.988,85	1.289,41	30.278,26	8.252,40	10.331,74	2.079,34	74,559
02	020106	Alimentação-Géneros para confeccionar	128.030,00	123.237,84	100.923,29	224.161,13	98.025,80	4.893,41	102.919,21	4.792,16	25.110,79	20.318,63	80,387
02	020107	Vestuário e artigos pessoais	75.810,00	65.171,94	,00	65.171,94	29.935,81	1.404,74	31.340,55	10.638,06	44.469,45	33.831,39	41,341
02	020108	Material de escritório	53.300,00	47.040,13	,00	47.040,13	40.137,13	3.524,93	43.662,06	6.259,87	9.637,94	3.378,07	81,918
02	020109	Produtos químicos e farmacêuticos	10.280,00	7.175,33	,00	7.175,33	6.782,51	55,29	6.837,80	3.104,67	3.442,20	337,53	66,516
02	020111	Material de consumo clínico	8.050,00	4.956,14	,00	4.956,14	4.956,14	,00	4.956,14	3.093,86	3.093,86	0,00	61,567
02	020112	Material de transporte-Peças	164.210,00	148.455,41	,00	148.455,41	116.772,84	9.828,95	126.601,79	15.754,59	37.608,21	21.853,62	77,097
02	020114	Outro material-Peças	41.850,00	31.740,74	,00	31.740,74	24.787,28	2.920,40	27.707,68	10.109,26	14.142,32	4.033,06	66,207
02	020115	Prémios, condecorações e ofertas	48.385,00	36.496,10	,00	36.496,10	25.826,96	2.293,94	28.120,90	11.888,90	20.264,10	8.375,20	58,119
02	020116	Mercadorias para venda	1.473.800,00	1.420.124,05	254.988,85	1.675.112,90	991.678,88	333.635,88	1.325.314,76	53.675,95	148.485,24	94.809,29	89,925
02	02011601	Água	1.472.800,00	1.420.124,05	254.988,85	1.675.112,90	991.678,88	333.635,88	1.325.314,76	52.675,95	147.485,24	94.809,29	89,986
02	02011603	Outras	1.000,00	,00	,00	0,00	,00	,00	0,00	1.000,00	1.000,00	0,00	0,000
02	020117	Ferramentas e utensílios	1.000,00	61,01	,00	61,01	61,01	,00	61,01	938,99	938,99	0,00	6,101
02	020118	Livros e documentação técnica	2.430,00	393,59	,00	393,59	293,59	,00	293,59	2.036,41	2.136,41	100,00	12,082
02	020119	Artigos honoríficos e de decoração	1.500,00	843,10	,00	843,10	843,10	,00	843,10	656,90	656,90	0,00	56,207
02	020120	Material de educação, cultura e recreio	14.660,00	10.583,14	,00	10.583,14	5.682,60	161,70	5.844,30	4.076,86	8.815,70	4.738,84	39,866
02	020121	Outros bens	519.090,00	354.206,49	,00	354.206,49	250.581,16	31.363,16	281.944,32	164.883,51	237.145,68	72.262,17	54,315
02	0202	Aquisição de Serviços	6.358.385,00	5.604.770,44	369.651,35	5.974.421,79	4.934.140,54	133.929,41	5.068.069,95	753.614,56	1.290.315,05	536.700,49	79,707
02	020201	Encargos das instalações	1.630.500,00	1.597.154,49	,00	1.597.154,49	1.514.176,95	9.639,53	1.523.816,48	33.345,51	106.683,52	73.338,01	93,457
02	020202	Limpeza e Higiene	50.410,00	49.148,22	38.676,48	87.824,70	45.632,18	,00	45.632,18	1.261,78	4.777,82	3.516,04	90,522
02	020203	Conservação de bens	315.880,00	263.166,22	,00	263.166,22	213.487,94	15.832,77	229.320,71	52.713,78	86.559,29	33.845,51	72,597
02	020204	Locação de Edificios	98.500,00	98.136,48	,00	98.136,48	98.136,48	,00	98.136,48	363,52	363,52	0,00	99,631
02	020209	Comunicações	152.000,00	138.247,24	18.930,52	157.177,76	123.013,63	1.637,93	124.651,56	13.752,76	27.348,44	13.595,68	82,008
02	020210	Transportes	538.560,00	491.216,36	88.520,30	579.736,66	436.465,64	17.858,14	454.323,78	47.343,64	84.236,22	36.892,58	84,359
02	020212	Seguros	117.100,00	103.372,43	,00	103.372,43	99.112,34	759,60	99.871,94	13.727,57	17.228,06	3.500,49	85,288
02	020213	Deslocações e estadas	2.000,00	1.068,32	,00	1.068,32	1.068,32	,00	1.068,32	931,68	931,68	0,00	53,416
02	020214	Estudos, pareceres, projectos e consultadoria	63.510,00	45.192,91	,00	45.192,91	14.831,45	671,58	15.503,03	18.317,09	48.006,97	29.689,88	24,410
02	020215	Formação	27.000,00	12.108,51	,00	12.108,51	10.784,16	,00	10.784,16	14.891,49	16.215,84	1.324,35	39,941
02	020216	Seminários, exposições e similares	,00	,00	,00	0,00	,00	,00	0,00	0,00	0,00	0,00	0,000

Ano: 2017

Município de Santiago do Cacém

(designação da autarquia local)

(unidade: €)

Classif. Económica Despesa			Dotações corrigidas	Compromissos assumidos			Despesas Pagas			Diferenças			Grau de Execução Orçamental da Despesa
	Código	Designação		Exercicio	Exercicios futuros	Total	Exercicio corrente	Exercicios anteriores	Total	Dotação não comprometida	Saldo	Compromissos por pagar	
02	020217	Publicidade	22.210,00	19.069,50	,00	19.069,50	16.165,54	824,10	16.989,64	3.140,50	5.220,36	2.079,86	76,495
02	020218	Vigilância e segurança	29.010,00	25.796,46	,00	25.796,46	23.299,56	442,80	23.742,36	3.213,54	5.267,64	2.054,10	81,842
02	020219	Assistência técnica	372.290,00	230.473,46	96.171,83	326.645,29	192.609,35	1.122,52	193.731,87	141.816,54	178.558,13	36.741,59	52,038
02	020220	Outros trabalhos especializados	282.045,00	200.972,15	2.767,50	203.739,65	130.197,15	2.397,27	132.594,42	81.072,85	149.450,58	68.377,73	47,012
02	020224	Encargos de cobrança de receitas	149.700,00	149.270,04	,00	149.270,04	149.270,04	,00	149.270,04	429,96	429,96	0,00	99,713
02	020225	Outros serviços	2.507.670,00	2.180.377,65	124.584,72	2.304.962,37	1.865.889,81	82.743,17	1.948.632,98	327.292,35	559.037,02	231.744,67	77,707
02	03	JUROS E OUTROS ENCARGOS	108.500,00	56.246,82	549.469,35	605.716,17	51.231,62	2.209,33	53.440,95	52.253,18	55.059,05	2.805,87	49,254
02	0301	Juros da dívida pública	78.000,00	32.971,73	549.469,35	582.441,08	32.909,77	,00	32.909,77	45.028,27	45.090,23	61,96	42,192
02	030103	Sociedades financeiras-Bancos e outras instituiçõe	78.000,00	32.971,73	549.469,35	582.441,08	32.909,77	,00	32.909,77	45.028,27	45.090,23	61,96	42,192
02	03010301	Empréstimos de curto prazo	500,00	,00	,00	0,00	,00	,00	0,00	500,00	500,00	0,00	0,000
02	03010302	Empréstimos de médio e longo prazos	77.500,00	32.971,73	549.469,35	582.441,08	32.909,77	,00	32.909,77	44.528,27	44.590,23	61,96	42,464
02	0305	Outros Juros	29.500,00	23.024,34	,00	23.024,34	18.071,10	2.209,33	20.280,43	6.475,66	9.219,57	2.743,91	68,747
02	030502	Outros	29.500,00	23.024,34	,00	23.024,34	18.071,10	2.209,33	20.280,43	6.475,66	9.219,57	2.743,91	68,747
02	0306	Outros encargos financeiros	1.000,00	250,75	,00	250,75	250,75	,00	250,75	749,25	749,25	0,00	25,075
02	030601	Outros encargos financeiros	1.000,00	250,75	,00	250,75	250,75	,00	250,75	749,25	749,25	0,00	25,075
02	04	TRANSFERÊNCIAS CORRENTES	1.928.390,00	1.694.131,08	153.622,42	1.847.753,50	1.590.969,92	16.829,49	1.607.799,41	234.258,92	320.590,59	86.331,67	83,375
02	0403	Administração central	249.380,00	172.983,91	,00	172.983,91	121.605,76	6.512,69	128.118,45	76.396,09	121.261,55	44.865,46	51,375
02	040301	Estado	249.380,00	172.983,91	,00	172.983,91	121.605,76	6.512,69	128.118,45	76.396,09	121.261,55	44.865,46	51,375
02	0405	Administração local	580.550,00	552.293,96	2.822,62	555.116,58	537.964,58	3.912,05	541.876,63	28.256,04	38.673,37	10.417,33	93,338
02	040501	Continente	580.550,00	552.293,96	2.822,62	555.116,58	537.964,58	3.912,05	541.876,63	28.256,04	38.673,37	10.417,33	93,338
02	04050101	Municipios	7.000,00	6.948,89	,00	6.948,89	6.948,89	,00	6.948,89	51,11	51,11	0,00	99,270
02	04050102	Freguesias	377.650,00	369.769,41	2.822,62	372.592,03	368.190,21	764,18	368.954,39	7.880,59	8.695,61	815,02	97,697
02	0405010201	Abela	27.829,00	27.768,44	,00	27.768,44	27.768,44	,00	27.768,44	60,56	60,56	0,00	99,782
02	0405010202	Alvalade	35.033,00	33.533,00	,00	33.533,00	33.533,00	,00	33.533,00	1.500,00	1.500,00	0,00	95,718
02	0405010203	Cercal	52.916,00	52.747,76	124,32	52.872,08	52.676,08	35,84	52.711,92	168,24	204,08	35,84	99,614
02	0405010204	Ermidas	44.948,00	44.742,01	2.076,70	46.818,71	43.604,09	554,74	44.158,83	205,99	789,17	583,18	98,244
02	0405010207	Santo André	59.349,00	55.669,88	,00	55.669,88	55.669,88	,00	55.669,88	3.679,12	3.679,12	0,00	93,801
02	0405010210	São Francisco da Serra	23.618,00	23.418,00	,00	23.418,00	23.418,00	,00	23.418,00	200,00	200,00	0,00	99,153
02	0405010212	União de Freg. de S. Cacém, S.Cruz e S.Bartolomeu	95.854,00	95.694,80	621,60	96.316,40	95.325,20	173,60	95.498,80	159,20	355,20	196,00	99,629
02	0405010213	União de Freguesias de São Domingos e V. de Água	38.103,00	36.195,52	,00	36.195,52	36.195,52	,00	36.195,52	1.907,48	1.907,48	0,00	94,994
02	04050104	Associações de Municípios	195.900,00	175.575,66	,00	175.575,66	162.825,48	3.147,87	165.973,35	20.324,34	29.926,65	9.602,31	84,724
02	0407	Instituições sem fins lucrativos	1.012.960,00	908.014,99	150.799,80	1.058.814,79	870.710,86	6.404,75	877.115,61	104.945,01	135.844,39	30.899,38	86,589
02	040701	Instituições sem fins lucrativos	1.012.960,00	908.014,99	150.799,80	1.058.814,79	870.710,86	6.404,75	877.115,61	104.945,01	135.844,39	30.899,38	86,589
02	0408	Famílias	85.500,00	60.838,22	,00	60.838,22	60.688,72	,00	60.688,72	24.661,78	24.811,28	149,50	70,981
02	040802	Outras	85.500,00	60.838,22	,00	60.838,22	60.688,72	,00	60.688,72	24.661,78	24.811,28	149,50	70,981
02	05	SUBSÍDIOS	10.000,00	9.917,00	,00	9.917,00	9.917,00	,00	9.917,00	83,00	83,00	0,00	99,170
02	0501	Sociedades e quase-sociedades não financeiras	10.000,00	9.917,00	,00	9.917,00	9.917,00	,00	9.917,00	83,00	83,00	0,00	99,170
02	050103	Privadas	10.000,00	9.917,00	,00	9.917,00	9.917,00	,00	9.917,00	83,00	83,00	0,00	99,170
02	06	OUTRAS DESPESAS CORRENTES	259.000,00	158.369,36	,00	158.369,36	158.369,36	,00	158.369,36	100.630,64	100.630,64	0,00	61,146
02	0602	Diversas	259.000,00	158.369,36	,00	158.369,36	158.369,36	,00	158.369,36	100.630,64	100.630,64	0,00	61,146
02	060201	Impostos e Taxas	164.600,00	101.435,02	,00	101.435,02	101.435,02	,00	101.435,02	63.164,98	63.164,98	0,00	61,625
02	060203	Outras	94.400,00	56.934,34	,00	56.934,34	56.934,34	,00	56.934,34	37.465,66	37.465,66	0,00	60,312
02	06020301	Outras restituições	8.000,00	5.051,81	,00	5.051,81	5.051,81	,00	5.051,81	2.948,19	2.948,19	0,00	63,148
02	06020302	IVA pago	500,00	,00	,00	0,00	,00	,00	0,00	500,00	500,00	0,00	0,000
02	06020304	Serviços bancários	30.000,00	23.843,79	,00	23.843,79	23.843,79	,00	23.843,79	6.156,21	6.156,21	0,00	79,479
02	06020305	Outras	55.900,00	28.038,74	,00	28.038,74	28.038,74	,00	28.038,74	27.861,26	27.861,26	0,00	50,159
02	07	AQUISIÇÃO DE BENS DE CAPITAL	10.710.230,00	6.582.994,08	2.933.144,37	9.516.138,45	4.844.553,66	108.171,32	4.952.724,98	4.127.235,92	5.757.505,02	1.630.269,10	46,243

Ano: 2017

Município de Santiago do Cacém

(designação da autarquia local)

(unidade: €)

Classif. Económica Despesa			Dotações corrigidas	Compromissos assumidos			Despesas Pagas			Diferenças			Grau de Execução Orçamental da Despesa
	Código	Designação		Exercicio	Exercicios futuros	Total	Exercicio corrente	Exercicios anteriores	Total	Dotação não comprometida	Saldo	Compromissos por pagar	
02	0701	Investimentos	5.961.840,00	3.528.269,31	951.837,09	4.480.106,40	2.371.732,22	96.653,32	2.468.385,54	2.433.570,69	3.493.454,46	1.059.883,77	41,403
02	070101	Terrenos	40.430,00	17.602,50	,00	17.602,50	2.191,98	,00	2.191,98	22.827,50	38.238,02	15.410,52	5,422
02	070102	Habitações	11.700,00	3.222,60	,00	3.222,60	3.222,60	,00	3.222,60	8.477,40	8.477,40	0,00	27,544
02	07010203	Reparação e beneficiação	11.700,00	3.222,60	,00	3.222,60	3.222,60	,00	3.222,60	8.477,40	8.477,40	0,00	27,544
02	070103	Edifícios	2.831.790,00	1.936.269,02	951.837,09	2.888.106,11	1.336.048,13	54.304,25	1.390.352,38	895.520,98	1.441.437,62	545.916,64	49,098
02	07010301	Instalações de serviços	235.800,00	147.440,34	,00	147.440,34	46.965,00	800,40	47.765,40	88.359,66	188.034,60	99.674,94	20,257
02	07010302	Instalações desportivas e recreativas	605.700,00	408.823,48	,00	408.823,48	287.699,92	45.284,95	332.984,87	196.876,52	272.715,13	75.838,61	54,975
02	07010303	Mercados e instalações de fiscalização sanitária	13.660,00	8.201,94	,00	8.201,94	2.335,18	5.866,76	8.201,94	5.458,06	5.458,06	0,00	60,043
02	07010305	Escolas	1.667.260,00	1.169.388,48	951.837,09	2.121.225,57	867.140,63	1.368,14	868.508,77	497.871,52	798.751,23	300.879,71	52,092
02	07010307	Outros	309.370,00	202.414,78	,00	202.414,78	131.907,40	984,00	132.891,40	106.955,22	176.478,60	69.523,38	42,955
02	070104	Construções diversas	1.036.810,00	379.026,85	,00	379.026,85	277.215,14	14.636,59	291.851,73	657.783,15	744.958,27	87.175,12	28,149
02	07010402	Sistemas de drenagem de aguas residuais	322.460,00	55.649,17	,00	55.649,17	47.520,39	1.878,32	49.398,71	266.810,83	273.061,29	6.250,46	15,319
02	07010403	Estações de tratamento de aguas residuais	261.490,00	55.124,90	,00	55.124,90	47.233,89	163,93	47.397,82	206.365,10	214.092,18	7.727,08	18,126
02	07010404	Iluminação pública	59.000,00	10.169,99	,00	10.169,99	10.169,99	,00	10.169,99	48.830,01	48.830,01	0,00	17,237
02	07010405	Parques e jardins	8.320,00	4.038,29	,00	4.038,29	3.346,41	,00	3.346,41	4.281,71	4.973,59	691,88	40,221
02	07010406	Instalações desportivas e recreativas	70.260,00	48.644,02	,00	48.644,02	32.158,82	,00	32.158,82	21.615,98	38.101,18	16.485,20	45,771
02	07010407	Captação e distribuição de água	274.540,00	177.846,63	,00	177.846,63	114.796,76	11.463,72	126.260,48	96.693,37	148.279,52	51.586,15	45,990
02	07010409	Sinalização e trânsito	32.400,00	25.554,42	,00	25.554,42	19.989,45	1.130,62	21.120,07	6.845,58	11.279,93	4.434,35	65,185
02	07010410	Infraestruturas para distribuição de energia eléct	2.000,00	1.999,43	,00	1.999,43	1.999,43	,00	1.999,43	0,57	0,57	0,00	99,972
02	07010413	Outros	6.340,00	,00	,00	0,00	,00	,00	0,00	6.340,00	6.340,00	0,00	0,000
02	070106	Material de transporte	406.580,00	320.837,96	,00	320.837,96	144.208,82	5.065,05	149.273,87	85.742,04	257.306,13	171.564,09	36,715
02	07010601	Recolha de resíduos	150.350,00	132.328,14	,00	132.328,14	14.678,64	,00	14.678,64	18.021,86	135.671,36	117.649,50	9,763
02	07010602	Outro	256.230,00	188.509,82	,00	188.509,82	129.530,18	5.065,05	134.595,23	67.720,18	121.634,77	53.914,59	52,529
02	070107	Equipamento de informática	280.120,00	73.862,36	,00	73.862,36	37.828,71	133,61	37.962,32	206.257,64	242.157,68	35.900,04	13,552
02	070108	Software informático	189.160,00	141.769,68	,00	141.769,68	11.907,51	9.777,27	21.684,78	47.390,32	167.475,22	120.084,90	11,464
02	070109	Equipamento administrativo	64.430,00	6.975,75	,00	6.975,75	6.975,75	,00	6.975,75	57.454,25	57.454,25	0,00	10,827
02	070110	Equipamento básico	1.038.970,00	608.787,13	,00	608.787,13	520.151,98	12.736,55	532.888,53	430.182,87	506.081,47	75.898,60	51,290
02	07011001	Equipamento de recolha de resíduos	138.010,00	25.303,90	,00	25.303,90	25.303,90	,00	25.303,90	112.706,10	112.706,10	0,00	18,335
02	07011002	Outro	900.960,00	583.483,23	,00	583.483,23	494.848,08	12.736,55	507.584,63	317.476,77	393.375,37	75.898,60	56,338
02	070111	Ferramentas e utensílios	18.780,00	13.357,28	,00	13.357,28	9.996,87	,00	9.996,87	5.422,72	8.783,13	3.360,41	53,231
02	070115	Outros investimentos	43.070,00	26.558,18	,00	26.558,18	21.984,73	,00	21.984,73	16.511,82	21.085,27	4.573,45	51,044
02	0703	Bens de domínio publico	4.748.390,00	3.054.724,77	1.981.307,28	5.036.032,05	2.472.821,44	11.518,00	2.484.339,44	1.693.665,23	2.264.050,56	570.385,33	52,320
02	070303	Outras construções e infraestruturas	4.748.390,00	3.054.724,77	1.981.307,28	5.036.032,05	2.472.821,44	11.518,00	2.484.339,44	1.693.665,23	2.264.050,56	570.385,33	52,320
02	07030301	Viadutos, arruamentos e obras complementares	3.464.960,00	1.963.867,70	1.981.307,28	3.945.174,98	1.487.107,13	5.278,29	1.492.385,42	1.501.092,30	1.972.574,58	471.482,28	43,071
02	07030305	Parques e jardins	152.260,00	107.755,20	,00	107.755,20	87.852,11	,00	87.852,11	44.504,80	64.407,89	19.903,09	57,699
02	07030308	Viação rural	1.130.770,00	983.101,87	,00	983.101,87	897.862,20	6.239,71	904.101,91	147.668,13	226.668,09	78.999,96	79,955
02	07030312	Cemitérios	400,00	,00	,00	0,00	,00	,00	0,00	400,00	400,00	0,00	0,000
02	08	TRANSFERÊNCIAS DE CAPITAL	908.480,00	722.880,69	194.200,74	917.081,43	692.880,69	,00	692.880,69	185.599,31	215.599,31	30.000,00	76,268
02	0805	Administração local	482.480,00	387.534,40	180.200,74	567.735,14	387.534,40	,00	387.534,40	94.945,60	94.945,60	0,00	80,321
02	080501	Continente	482.480,00	387.534,40	180.200,74	567.735,14	387.534,40	,00	387.534,40	94.945,60	94.945,60	0,00	80,321
02	08050102	Freguesias	295.790,00	295.777,11	,00	295.777,11	295.777,11	,00	295.777,11	12,89	12,89	0,00	99,996
02	0805010201	Abela	30.859,00	30.850,11	,00	30.850,11	30.850,11	,00	30.850,11	8,89	8,89	0,00	99,971
02	0805010202	Alvalade	30.028,00	30.028,00	,00	30.028,00	30.028,00	,00	30.028,00	0,00	0,00	0,00	100,000
02	0805010203	Cercal	34.701,00	34.701,00	,00	34.701,00	34.701,00	,00	34.701,00	0,00	0,00	0,00	100,000
02	0805010204	Ermidas	23.055,00	23.055,00	,00	23.055,00	23.055,00	,00	23.055,00	0,00	0,00	0,00	100,000
02	0805010207	Santo André	60.679,00	60.679,00	,00	60.679,00	60.679,00	,00	60.679,00	0,00	0,00	0,00	100,000
02	0805010210	São Francisco da Serra	16.732,00	16.732,00	,00	16.732,00	16.732,00	,00	16.732,00	0,00	0,00	0,00	100,000

Controlo Orçamental - Despesa

Ano: 2017

Município de Santiago do Cacém

(designação da autarquia local)

(unidade: €)

Classif. Económica Despesa			Dotações corrigidas	Compromissos assumidos			Despesas Pagas			Diferenças			Grau de Execução Orçamental da Despesa
Código		Designação		Exercicio	Exercicios futuros	Total	Exercicio corrente	Exercicios anteriores	Total	Dotação não comprometida	Saldo	Compromissos por pagar	
02	0805010212	União de Freg. de S. Cacém, S.Cruz e S.Bartolomeu	65.491,00	65.491,00	,00	65.491,00	65.491,00	,00	65.491,00	0,00	0,00	0,00	100,000
02	0805010213	União de Freguesias de São Domingos e V. de Água	34.245,00	34.241,00	,00	34.241,00	34.241,00	,00	34.241,00	4,00	4,00	0,00	99,988
02	08050104	Associações de Municípios	186.690,00	91.757,29	180.200,74	271.958,03	91.757,29	,00	91.757,29	94.932,71	94.932,71	0,00	49,150
02	0807	Instituições sem fins lucrativos	426.000,00	335.346,29	14.000,00	349.346,29	305.346,29	,00	305.346,29	90.653,71	120.653,71	30.000,00	71,678
02	080701	Instituições sem fins lucrativos	426.000,00	335.346,29	14.000,00	349.346,29	305.346,29	,00	305.346,29	90.653,71	120.653,71	30.000,00	71,678
02	09	ACTIVOS FINANCEIROS	194.800,00	169.797,00	679.188,27	848.985,27	169.797,00	,00	169.797,00	25.003,00	25.003,00	0,00	87,165
02	0908	Unidades de participação	169.800,00	169.797,00	679.188,27	848.985,27	169.797,00	,00	169.797,00	3,00	3,00	0,00	99,998
02	090806	Administração publica-Administração Central-Serviç	169.800,00	169.797,00	679.188,27	848.985,27	169.797,00	,00	169.797,00	3,00	3,00	0,00	99,998
02	0909	Outros activos financeiros	25.000,00	,00	,00	0,00	,00	,00	0,00	25.000,00	25.000,00	0,00	0,000
02	090901	Sociedades e quase-sociedades não financeiras-Priv	25.000,00	,00	,00	0,00	,00	,00	0,00	25.000,00	25.000,00	0,00	0,000
02	10	PASSIVOS FINANCEIROS	1.221.300,00	1.199.161,91	9.932.884,15	11.132.046,06	1.191.547,78	,00	1.191.547,78	22.138,09	29.752,22	7.614,13	97,564
02	1006	Empréstimos a médio e longo prazos	1.221.300,00	1.199.161,91	9.932.884,15	11.132.046,06	1.191.547,78	,00	1.191.547,78	22.138,09	29.752,22	7.614,13	97,564
02	100603	Sociedades financeiras-Bancos e outras instituiçõe	1.221.300,00	1.199.161,91	9.932.884,15	11.132.046,06	1.191.547,78	,00	1.191.547,78	22.138,09	29.752,22	7.614,13	97,564
02	11	OUTRAS DESPESAS DE CAPITAL	41.590,00	41.423,04	,00	41.423,04	41.423,04	,00	41.423,04	166,96	166,96	0,00	99,599
02	1102	Diversas	41.590,00	41.423,04	,00	41.423,04	41.423,04	,00	41.423,04	166,96	166,96	0,00	99,599
02	110201	Restituições	41.590,00	41.423,04	,00	41.423,04	41.423,04	,00	41.423,04	166,96	166,96	0,00	99,599
		Total Despesas Correntes	**22.007.900,00**	**20.464.410,39**	**1.476.020,76**	**21.940.431,15**	**18.953.187,83**	**554.074,07**	**19.507.261,90**	**1.543.489,61**	**2.500.638,10**	**957.148,49**	88,638
		Total Despesas de Capital	**13.076.400,00**	**8.716.256,72**	**13.739.417,53**	**22.455.674,25**	**6.940.202,17**	**108.171,32**	**7.048.373,49**	**4.360.143,28**	**6.028.026,51**	**1.667.883,23**	53,901
		Total Geral	**35.084.300,00**	**29.180.667,11**	**15.215.438,29**	**44.396.105,40**	**25.893.390,00**	**662.245,39**	**26.555.635,39**	**5.903.632,89**	**8.528.664,61**	**2.625.031,72**	75,691

ORGÃO EXECUTIVO

Em .... de ..... de .....

.....

ORGÃO DELIBERATIVO

Em .... de ..... de .....

.....

Controlo Orçamental - Despesa

Ano: 2017

Município de Santiago do Cacém

(designação da autarquia local)

(unidade: €)

Classif. Económica Despesa		Dotações corrigidas	Compromissos assumidos			Despesas Pagas			Diferenças			Grau de Execução Orçamental da Despesa
Código	Designação		Exercicio	Exercicios futuros	Total	Exercicio corrente	Exercicios anteriores	Total	Dotação não comprometida	Saldo	Compromissos por pagar	
01	DESPESAS COM O PESSOAL	10.057.240,00	9.992.470,26	46.365,50	10.038.835,76	9.959.233,74	,00	9.959.233,74	64.769,74	98.006,26	33.236,52	99,026
0101	Remunerações certas e permanentes	7.366.300,00	7.334.232,18	46.365,50	7.380.597,68	7.300.995,67	,00	7.300.995,67	32.067,82	65.304,33	33.236,51	99,113
010101	Membros de órgãos autárquicos	133.200,00	132.297,16	,00	132.297,16	132.297,16	,00	132.297,16	902,84	902,84	0,00	99,322
010104	Pessoal dos quadros - Regime de Contrato individua	5.184.300,00	5.181.396,25	,00	5.181.396,25	5.181.396,25	,00	5.181.396,25	2.903,75	2.903,75	0,00	99,944
01010401	Pessoal em funções	5.134.000,00	5.132.447,87	,00	5.132.447,87	5.132.447,87	,00	5.132.447,87	1.552,13	1.552,13	0,00	99,970
01010404	Recrutamento de pessoal para novos postos trabalho	50.300,00	48.948,38	,00	48.948,38	48.948,38	,00	48.948,38	1.351,62	1.351,62	0,00	97,313
010107	Pessoal em regime de tarefa ou avença	210.000,00	195.892,21	46.365,50	242.257,71	162.655,70	,00	162.655,70	14.107,79	47.344,30	33.236,51	77,455
010108	Pessoal aguardando aposentação	6.000,00	1.030,01	,00	1.030,01	1.030,01	,00	1.030,01	4.969,99	4.969,99	0,00	17,167
010109	Pessoal em qualquer outra situação	112.200,00	111.913,20	,00	111.913,20	111.913,20	,00	111.913,20	286,80	286,80	0,00	99,744
010111	Representação	60.500,00	57.956,02	,00	57.956,02	57.956,02	,00	57.956,02	2.543,98	2.543,98	0,00	95,795
010113	Subsidio de refeição	534.900,00	534.439,22	,00	534.439,22	534.439,22	,00	534.439,22	460,78	460,78	0,00	99,914
01011301	Orgãos Autarquicos	4.500,00	4.391,52	,00	4.391,52	4.391,52	,00	4.391,52	108,48	108,48	0,00	97,589
01011304	Regime de contracto individual de trabalho	522.900,00	522.572,59	,00	522.572,59	522.572,59	,00	522.572,59	327,41	327,41	0,00	99,937
01011309	Pessoal em qualquer outra situação	7.500,00	7.475,11	,00	7.475,11	7.475,11	,00	7.475,11	24,89	24,89	0,00	99,668
010114	Subsídios de férias e de natal	965.500,00	959.655,86	,00	959.655,86	959.655,86	,00	959.655,86	5.844,14	5.844,14	0,00	99,395
01011401	Orgãos Autarquicos	22.400,00	22.125,53	,00	22.125,53	22.125,53	,00	22.125,53	274,47	274,47	0,00	98,775
01011404	Regime de contracto individual de trabalho	920.200,00	919.795,90	,00	919.795,90	919.795,90	,00	919.795,90	404,10	404,10	0,00	99,956
01011409	Pessoal em qualquer outra situação	22.900,00	17.734,43	,00	17.734,43	17.734,43	,00	17.734,43	5.165,57	5.165,57	0,00	77,443
010115	Remunerações por doença e maternidade/paternidade	159.700,00	159.652,25	,00	159.652,25	159.652,25	,00	159.652,25	47,75	47,75	0,00	99,970
0102	Abonos variáveis ou eventuais	398.000,00	390.776,25	,00	390.776,25	390.776,25	,00	390.776,25	7.223,75	7.223,75	0,00	98,185
010202	Horas extraordinárias	249.600,00	249.309,48	,00	249.309,48	249.309,48	,00	249.309,48	290,52	290,52	0,00	99,884
010204	Ajudas de custo	81.600,00	81.387,65	,00	81.387,65	81.387,65	,00	81.387,65	212,35	212,35	0,00	99,740
010205	Abono para falhas	12.000,00	10.242,63	,00	10.242,63	10.242,63	,00	10.242,63	1.757,37	1.757,37	0,00	85,355
010210	Subsidio de trabalho nocturno	13.300,00	12.868,04	,00	12.868,04	12.868,04	,00	12.868,04	431,96	431,96	0,00	96,752
010211	Subsidio de turno	15.600,00	14.510,09	,00	14.510,09	14.510,09	,00	14.510,09	1.089,91	1.089,91	0,00	93,013
010213	Outros suplementos e prémios	25.900,00	22.458,36	,00	22.458,36	22.458,36	,00	22.458,36	3.441,64	3.441,64	0,00	86,712
01021302	Outros	25.900,00	22.458,36	,00	22.458,36	22.458,36	,00	22.458,36	3.441,64	3.441,64	0,00	86,712
0103	Segurança Social	2.292.940,00	2.267.461,83	,00	2.267.461,83	2.267.461,82	,00	2.267.461,82	25.478,17	25.478,18	0,01	98,889
010301	Encargos com a saúde	472.300,00	471.634,13	,00	471.634,13	471.634,13	,00	471.634,13	665,87	665,87	0,00	99,859
010303	Subsidio familiar a crianças e jovens	37.300,00	37.231,12	,00	37.231,12	37.231,12	,00	37.231,12	68,88	68,88	0,00	99,815
010304	Outras prestações familiares	26.200,00	25.660,96	,00	25.660,96	25.660,96	,00	25.660,96	539,04	539,04	0,00	97,943
010305	Contribuições para a segurança social	1.642.040,00	1.641.905,48	,00	1.641.905,48	1.641.905,47	,00	1.641.905,47	134,52	134,53	0,01	99,992
01030501	Assistência na doença dos funcionários públicos (A	1.200,00	1.133,75	,00	1.133,75	1.133,75	,00	1.133,75	66,25	66,25	0,00	94,479
01030502	Segurança social do pessoal em RCTFP	1.640.840,00	1.640.771,73	,00	1.640.771,73	1.640.771,72	,00	1.640.771,72	68,27	68,28	0,01	99,996
0103050201	Caixa Geral de Aposentações	1.141.090,00	1.141.053,88	,00	1.141.053,88	1.141.053,88	,00	1.141.053,88	36,12	36,12	0,00	99,997
0103050202	Segurança Social - Regime Geral	499.750,00	499.717,85	,00	499.717,85	499.717,84	,00	499.717,84	32,15	32,16	0,01	99,994
010308	Outras pensões	22.480,00	3.896,12	,00	3.896,12	3.896,12	,00	3.896,12	18.583,88	18.583,88	0,00	17,331
010309	Seguros	77.020,00	77.013,43	,00	77.013,43	77.013,43	,00	77.013,43	6,57	6,57	0,00	99,991
01030901	Seguros acidentes trabalho e doenças profissionais	77.020,00	77.013,43	,00	77.013,43	77.013,43	,00	77.013,43	6,57	6,57	0,00	99,991
010310	Outras despesas de segurança Social	15.600,00	10.120,59	,00	10.120,59	10.120,59	,00	10.120,59	5.479,41	5.479,41	0,00	64,876
01031001	Eventualidade maternidade, paternidade e adoção	15.600,00	10.120,59	,00	10.120,59	10.120,59	,00	10.120,59	5.479,41	5.479,41	0,00	64,876
02	AQUISIÇÃO DE BENS E SERVIÇOS	9.644.770,00	8.553.275,87	726.563,49	9.279.839,36	7.183.466,19	535.035,25	7.718.501,44	1.091.494,13	1.926.268,56	834.774,43	80,028
0201	Aquisição de Bens	3.284.185,00	2.948.505,43	356.912,14	3.305.417,57	2.249.325,65	401.105,84	2.650.431,49	335.679,57	633.753,51	298.073,94	80,703
020102	Combustíveis e lubrificantes	697.380,00	665.662,82	1.000,00	666.662,82	623.971,99	9.734,03	633.706,02	31.717,18	63.673,98	31.956,80	90,870
02010201	Gasolina	15.000,00	12.652,06	,00	12.652,06	11.372,02	620,24	11.992,26	2.347,94	3.007,74	659,80	79,948
02010202	Gasóleo	532.400,00	510.806,26	,00	510.806,26	482.493,33	2.743,42	485.236,75	21.593,74	47.163,25	25.569,51	91,141
02010299	Outros	149.980,00	142.204,50	1.000,00	143.204,50	130.106,64	6.370,37	136.477,01	7.775,50	13.502,99	5.727,49	90,997

Ano: 2017

Município de Santiago do Cacém

(designação da autarquia local)

(unidade: €)

Classif. Económica Despesa		Dotações corrigidas	Compromissos assumidos			Despesas Pagas			Diferenças			Grau de Execução Orçamental da Despesa
Código	Designação		Exercicio	Exercicios futuros	Total	Exercicio corrente	Exercicios anteriores	Total	Dotação não comprometida	Saldo	Compromissos por pagar	
020103	Munições, explosivos e artificios	1.000,00	,00	,00	0,00	,00	,00	0,00	1.000,00	1.000,00	0,00	0,000
020104	Limpeza e higiene	40.610,00	32.357,60	,00	32.357,60	28.988,85	1.289,41	30.278,26	8.252,40	10.331,74	2.079,34	74,559
020106	Alimentação-Géneros para confeccionar	128.030,00	123.237,84	100.923,29	224.161,13	98.025,80	4.893,41	102.919,21	4.792,16	25.110,79	20.318,63	80,387
020107	Vestuário e artigos pessoais	75.810,00	65.171,94	,00	65.171,94	29.935,81	1.404,74	31.340,55	10.638,06	44.469,45	33.831,39	41,341
020108	Material de escritório	53.400,00	47.040,13	,00	47.040,13	40.137,13	3.524,93	43.662,06	6.359,87	9.737,94	3.378,07	81,764
020109	Produtos químicos e farmacêuticos	10.280,00	7.175,33	,00	7.175,33	6.782,51	55,29	6.837,80	3.104,67	3.442,20	337,53	66,516
020111	Material de consumo clínico	8.050,00	4.956,14	,00	4.956,14	4.956,14	,00	4.956,14	3.093,86	3.093,86	0,00	61,567
020112	Material de transporte-Peças	164.210,00	148.455,41	,00	148.455,41	116.772,84	9.828,95	126.601,79	15.754,59	37.608,21	21.853,62	77,097
020114	Outro material-Peças	41.850,00	31.740,74	,00	31.740,74	24.787,28	2.920,40	27.707,68	10.109,26	14.142,32	4.033,06	66,207
020115	Prémios, condecorações e ofertas	50.885,00	36.496,10	,00	36.496,10	25.826,96	2.293,94	28.120,90	14.388,90	22.764,10	8.375,20	55,264
020116	Mercadorias para venda	1.473.800,00	1.420.124,05	254.988,85	1.675.112,90	991.678,88	333.635,88	1.325.314,76	53.675,95	148.485,24	94.809,29	89,925
02011601	Água	1.472.800,00	1.420.124,05	254.988,85	1.675.112,90	991.678,88	333.635,88	1.325.314,76	52.675,95	147.485,24	94.809,29	89,986
02011603	Outras	1.000,00	,00	,00	0,00	,00	,00	0,00	1.000,00	1.000,00	0,00	0,000
020117	Ferramentas e utensílios	1.000,00	61,01	,00	61,01	61,01	,00	61,01	938,99	938,99	0,00	6,101
020118	Livros e documentação técnica	2.430,00	393,59	,00	393,59	293,59	,00	293,59	2.036,41	2.136,41	100,00	12,082
020119	Artigos honoríficos e de decoração	1.500,00	843,10	,00	843,10	843,10	,00	843,10	656,90	656,90	0,00	56,207
020120	Material de educação, cultura e recreio	14.760,00	10.583,14	,00	10.583,14	5.682,60	161,70	5.844,30	4.176,86	8.915,70	4.738,84	39,596
020121	Outros bens	519.190,00	354.206,49	,00	354.206,49	250.581,16	31.363,16	281.944,32	164.983,51	237.245,68	72.262,17	54,305
0202	Aquisição de Serviços	6.360.585,00	5.604.770,44	369.651,35	5.974.421,79	4.934.140,54	133.929,41	5.068.069,95	755.814,56	1.292.515,05	536.700,49	79,679
020201	Encargos das instalações	1.630.500,00	1.597.154,49	,00	1.597.154,49	1.514.176,95	9.639,53	1.523.816,48	33.345,51	106.683,52	73.338,01	93,457
020202	Limpeza e Higiene	50.410,00	49.148,22	38.676,48	87.824,70	45.632,18	,00	45.632,18	1.261,78	4.777,82	3.516,04	90,522
020203	Conservação de bens	315.880,00	263.166,22	,00	263.166,22	213.487,94	15.832,77	229.320,71	52.713,78	86.559,29	33.845,51	72,597
020204	Locação de Edificios	98.500,00	98.136,48	,00	98.136,48	98.136,48	,00	98.136,48	363,52	363,52	0,00	99,631
020209	Comunicações	152.000,00	138.247,24	18.930,52	157.177,76	123.013,63	1.637,93	124.651,56	13.752,76	27.348,44	13.595,68	82,008
020210	Transportes	538.560,00	491.216,36	88.520,30	579.736,66	436.465,64	17.858,14	454.323,78	47.343,64	84.236,22	36.892,58	84,359
020212	Seguros	117.100,00	103.372,43	,00	103.372,43	99.112,34	759,60	99.871,94	13.727,57	17.228,06	3.500,49	85,288
020213	Deslocações e estadas	3.000,00	1.068,32	,00	1.068,32	1.068,32	,00	1.068,32	1.931,68	1.931,68	0,00	35,611
020214	Estudos, pareceres, projectos e consultadoria	63.510,00	45.192,91	,00	45.192,91	14.831,45	671,58	15.503,03	18.317,09	48.006,97	29.689,88	24,410
020215	Formação	28.100,00	12.108,51	,00	12.108,51	10.784,16	,00	10.784,16	15.991,49	17.315,84	1.324,35	38,378
020216	Seminários, exposições e similares	,00	,00	,00	0,00	,00	,00	0,00	0,00	0,00	0,00	0,000
020217	Publicidade	22.210,00	19.069,50	,00	19.069,50	16.165,54	824,10	16.989,64	3.140,50	5.220,36	2.079,86	76,495
020218	Vigilância e segurança	29.010,00	25.796,46	,00	25.796,46	23.299,56	442,80	23.742,36	3.213,54	5.267,64	2.054,10	81,842
020219	Assistência técnica	372.290,00	230.473,46	96.171,83	326.645,29	192.609,35	1.122,52	193.731,87	141.816,54	178.558,13	36.741,59	52,038
020220	Outros trabalhos especializados	282.045,00	200.972,15	2.767,50	203.739,65	130.197,15	2.397,27	132.594,42	81.072,85	149.450,58	68.377,73	47,012
020224	Encargos de cobrança de receitas	149.700,00	149.270,04	,00	149.270,04	149.270,04	,00	149.270,04	429,96	429,96	0,00	99,713
020225	Outros serviços	2.507.770,00	2.180.377,65	124.584,72	2.304.962,37	1.865.889,81	82.743,17	1.948.632,98	327.392,35	559.137,02	231.744,67	77,704
03	JUROS E OUTROS ENCARGOS	108.500,00	56.246,82	549.469,35	605.716,17	51.231,62	2.209,33	53.440,95	52.253,18	55.059,05	2.805,87	49,254
0301	Juros da dívida pública	78.000,00	32.971,73	549.469,35	582.441,08	32.909,77	,00	32.909,77	45.028,27	45.090,23	61,96	42,192
030103	Sociedades financeiras-Bancos e outras instituiçõe	78.000,00	32.971,73	549.469,35	582.441,08	32.909,77	,00	32.909,77	45.028,27	45.090,23	61,96	42,192
03010301	Empréstimos de curto prazo	500,00	,00	,00	0,00	,00	,00	0,00	500,00	500,00	0,00	0,000
03010302	Empréstimos de médio e longo prazos	77.500,00	32.971,73	549.469,35	582.441,08	32.909,77	,00	32.909,77	44.528,27	44.590,23	61,96	42,464
0305	Outros Juros	29.500,00	23.024,34	,00	23.024,34	18.071,10	2.209,33	20.280,43	6.475,66	9.219,57	2.743,91	68,747
030502	Outros	29.500,00	23.024,34	,00	23.024,34	18.071,10	2.209,33	20.280,43	6.475,66	9.219,57	2.743,91	68,747
0306	Outros encargos financeiros	1.000,00	250,75	,00	250,75	250,75	,00	250,75	749,25	749,25	0,00	25,075
030601	Outros encargos financeiros	1.000,00	250,75	,00	250,75	250,75	,00	250,75	749,25	749,25	0,00	25,075
04	TRANSFERÊNCIAS CORRENTES	1.928.390,00	1.694.131,08	153.622,42	1.847.753,50	1.590.969,92	16.829,49	1.607.799,41	234.258,92	320.590,59	86.331,67	83,375
0403	Administração central	249.380,00	172.983,91	,00	172.983,91	121.605,76	6.512,69	128.118,45	76.396,09	121.261,55	44.865,46	51,375

Ano: 2017

Município de Santiago do Cacém

(designação da autarquia local)

(unidade: €)

Classif. Económica Despesa		Dotações corrigidas	Compromissos assumidos			Despesas Pagas			Diferenças			Grau de Execução Orçamental da Despesa
Código	Designação		Exercicio	Exercicios futuros	Total	Exercicio corrente	Exercicios anteriores	Total	Dotação não comprometida	Saldo	Compromissos por pagar	
040301	Estado	249.380,00	172.983,91	,00	172.983,91	121.605,76	6.512,69	128.118,45	76.396,09	121.261,55	44.865,46	51,375
0405	Administração local	580.550,00	552.293,96	2.822,62	555.116,58	537.964,58	3.912,05	541.876,63	28.256,04	38.673,37	10.417,33	93,338
040501	Continente	580.550,00	552.293,96	2.822,62	555.116,58	537.964,58	3.912,05	541.876,63	28.256,04	38.673,37	10.417,33	93,338
04050101	Municipios	7.000,00	6.948,89	,00	6.948,89	6.948,89	,00	6.948,89	51,11	51,11	0,00	99,270
04050102	Freguesias	377.650,00	369.769,41	2.822,62	372.592,03	368.190,21	764,18	368.954,39	7.880,59	8.695,61	815,02	97,697
0405010201	Abela	27.829,00	27.768,44	,00	27.768,44	27.768,44	,00	27.768,44	60,56	60,56	0,00	99,782
0405010202	Alvalade	35.033,00	33.533,00	,00	33.533,00	33.533,00	,00	33.533,00	1.500,00	1.500,00	0,00	95,718
0405010203	Cercal	52.916,00	52.747,76	124,32	52.872,08	52.676,08	35,84	52.711,92	168,24	204,08	35,84	99,614
0405010204	Ermidas	44.948,00	44.742,01	2.076,70	46.818,71	43.604,09	554,74	44.158,83	205,99	789,17	583,18	98,244
0405010207	Santo André	59.349,00	55.669,88	,00	55.669,88	55.669,88	,00	55.669,88	3.679,12	3.679,12	0,00	93,801
0405010210	São Francisco da Serra	23.618,00	23.418,00	,00	23.418,00	23.418,00	,00	23.418,00	200,00	200,00	0,00	99,153
0405010212	União de Freg. de S. Cacém, S.Cruz e S.Bartolomeu	95.854,00	95.694,80	621,60	96.316,40	95.325,20	173,60	95.498,80	159,20	355,20	196,00	99,629
0405010213	União de Freguesias de São Domingos e V. de Água	38.103,00	36.195,52	,00	36.195,52	36.195,52	,00	36.195,52	1.907,48	1.907,48	0,00	94,994
04050104	Associações de Municípios	195.900,00	175.575,66	,00	175.575,66	162.825,48	3.147,87	165.973,35	20.324,34	29.926,65	9.602,31	84,724
0407	Instituições sem fins lucrativos	1.012.960,00	908.014,99	150.799,80	1.058.814,79	870.710,86	6.404,75	877.115,61	104.945,01	135.844,39	30.899,38	86,589
040701	Instituições sem fins lucrativos	1.012.960,00	908.014,99	150.799,80	1.058.814,79	870.710,86	6.404,75	877.115,61	104.945,01	135.844,39	30.899,38	86,589
0408	Famílias	85.500,00	60.838,22	,00	60.838,22	60.688,72	,00	60.688,72	24.661,78	24.811,28	149,50	70,981
040802	Outras	85.500,00	60.838,22	,00	60.838,22	60.688,72	,00	60.688,72	24.661,78	24.811,28	149,50	70,981
05	SUBSÍDIOS	10.000,00	9.917,00	,00	9.917,00	9.917,00	,00	9.917,00	83,00	83,00	0,00	99,170
0501	Sociedades e quase-sociedades não financeiras	10.000,00	9.917,00	,00	9.917,00	9.917,00	,00	9.917,00	83,00	83,00	0,00	99,170
050103	Privadas	10.000,00	9.917,00	,00	9.917,00	9.917,00	,00	9.917,00	83,00	83,00	0,00	99,170
06	OUTRAS DESPESAS CORRENTES	259.000,00	158.369,36	,00	158.369,36	158.369,36	,00	158.369,36	100.630,64	100.630,64	0,00	61,146
0602	Diversas	259.000,00	158.369,36	,00	158.369,36	158.369,36	,00	158.369,36	100.630,64	100.630,64	0,00	61,146
060201	Impostos e Taxas	164.600,00	101.435,02	,00	101.435,02	101.435,02	,00	101.435,02	63.164,98	63.164,98	0,00	61,625
060203	Outras	94.400,00	56.934,34	,00	56.934,34	56.934,34	,00	56.934,34	37.465,66	37.465,66	0,00	60,312
06020301	Outras restituições	8.000,00	5.051,81	,00	5.051,81	5.051,81	,00	5.051,81	2.948,19	2.948,19	0,00	63,148
06020302	IVA pago	500,00	,00	,00	0,00	,00	,00	0,00	500,00	500,00	0,00	0,000
06020304	Serviços bancários	30.000,00	23.843,79	,00	23.843,79	23.843,79	,00	23.843,79	6.156,21	6.156,21	0,00	79,479
06020305	Outras	55.900,00	28.038,74	,00	28.038,74	28.038,74	,00	28.038,74	27.861,26	27.861,26	0,00	50,159
07	AQUISIÇÃO DE BENS DE CAPITAL	10.710.230,00	6.582.994,08	2.933.144,37	9.516.138,45	4.844.553,66	108.171,32	4.952.724,98	4.127.235,92	5.757.505,02	1.630.269,10	46,243
0701	Investimentos	5.961.840,00	3.528.269,31	951.837,09	4.480.106,40	2.371.732,22	96.653,32	2.468.385,54	2.433.570,69	3.493.454,46	1.059.883,77	41,403
070101	Terrenos	40.430,00	17.602,50	,00	17.602,50	2.191,98	,00	2.191,98	22.827,50	38.238,02	15.410,52	5,422
070102	Habitações	11.700,00	3.222,60	,00	3.222,60	3.222,60	,00	3.222,60	8.477,40	8.477,40	0,00	27,544
07010203	Reparação e beneficiação	11.700,00	3.222,60	,00	3.222,60	3.222,60	,00	3.222,60	8.477,40	8.477,40	0,00	27,544
070103	Edifícios	2.831.790,00	1.936.269,02	951.837,09	2.888.106,11	1.336.048,13	54.304,25	1.390.352,38	895.520,98	1.441.437,62	545.916,64	49,098
07010301	Instalações de serviços	235.800,00	147.440,34	,00	147.440,34	46.965,00	800,40	47.765,40	88.359,66	188.034,60	99.674,94	20,257
07010302	Instalações desportivas e recreativas	605.700,00	408.823,48	,00	408.823,48	287.699,92	45.284,95	332.984,87	196.876,52	272.715,13	75.838,61	54,975
07010303	Mercados e instalações de fiscalização sanitária	13.660,00	8.201,94	,00	8.201,94	2.335,18	5.866,76	8.201,94	5.458,06	5.458,06	0,00	60,043
07010305	Escolas	1.667.260,00	1.169.388,48	951.837,09	2.121.225,57	867.140,63	1.368,14	868.508,77	497.871,52	798.751,23	300.879,71	52,092
07010307	Outros	309.370,00	202.414,78	,00	202.414,78	131.907,40	984,00	132.891,40	106.955,22	176.478,60	69.523,38	42,955
070104	Construções diversas	1.036.810,00	379.026,85	,00	379.026,85	277.215,14	14.636,59	291.851,73	657.783,15	744.958,27	87.175,12	28,149
07010402	Sistemas de drenagem de aguas residuais	322.460,00	55.649,17	,00	55.649,17	47.520,39	1.878,32	49.398,71	266.810,83	273.061,29	6.250,46	15,319
07010403	Estações de tratamento de aguas residuais	261.490,00	55.124,90	,00	55.124,90	47.233,89	163,93	47.397,82	206.365,10	214.092,18	7.727,08	18,126
07010404	Iluminação pública	59.000,00	10.169,99	,00	10.169,99	10.169,99	,00	10.169,99	48.830,01	48.830,01	0,00	17,237
07010405	Parques e jardins	8.320,00	4.038,29	,00	4.038,29	3.346,41	,00	3.346,41	4.281,71	4.973,59	691,88	40,221
07010406	Instalações desportivas e recreativas	70.260,00	48.644,02	,00	48.644,02	32.158,82	,00	32.158,82	21.615,98	38.101,18	16.485,20	45,771
07010407	Captação e distribuição de água	274.540,00	177.846,63	,00	177.846,63	114.796,76	11.463,72	126.260,48	96.693,37	148.279,52	51.586,15	45,990

Ano: 2017

Município de Santiago do Cacém

(designação da autarquia local)

(unidade: €)

Classif. Económica Despesa		Dotações corrigidas	Compromissos assumidos			Despesas Pagas			Diferenças			Grau de Execução Orçamental da Despesa
Código	Designação		Exercicio	Exercicios futuros	Total	Exercicio corrente	Exercicios anteriores	Total	Dotação não comprometida	Saldo	Compromissos por pagar	
07010409	Sinalização e trânsito	32.400,00	25.554,42	,00	25.554,42	19.989,45	1.130,62	21.120,07	6.845,58	11.279,93	4.434,35	65,185
07010410	Infraestruturas para distribuição de energia eléct	2.000,00	1.999,43	,00	1.999,43	1.999,43	,00	1.999,43	0,57	0,57	0,00	99,972
07010413	Outros	6.340,00	,00	,00	0,00	,00	,00	0,00	6.340,00	6.340,00	0,00	0,000
070106	Material de transporte	406.580,00	320.837,96	,00	320.837,96	144.208,82	5.065,05	149.273,87	85.742,04	257.306,13	171.564,09	36,715
07010601	Recolha de resíduos	150.350,00	132.328,14	,00	132.328,14	14.678,64	,00	14.678,64	18.021,86	135.671,36	117.649,50	9,763
07010602	Outro	256.230,00	188.509,82	,00	188.509,82	129.530,18	5.065,05	134.595,23	67.720,18	121.634,77	53.914,59	52,529
070107	Equipamento de informática	280.120,00	73.862,36	,00	73.862,36	37.828,71	133,61	37.962,32	206.257,64	242.157,68	35.900,04	13,552
070108	Software informático	189.160,00	141.769,68	,00	141.769,68	11.907,51	9.777,27	21.684,78	47.390,32	167.475,22	120.084,90	11,464
070109	Equipamento administrativo	64.430,00	6.975,75	,00	6.975,75	6.975,75	,00	6.975,75	57.454,25	57.454,25	0,00	10,827
070110	Equipamento básico	1.038.970,00	608.787,13	,00	608.787,13	520.151,98	12.736,55	532.888,53	430.182,87	506.081,47	75.898,60	51,290
07011001	Equipamento de recolha de resíduos	138.010,00	25.303,90	,00	25.303,90	25.303,90	,00	25.303,90	112.706,10	112.706,10	0,00	18,335
07011002	Outro	900.960,00	583.483,23	,00	583.483,23	494.848,08	12.736,55	507.584,63	317.476,77	393.375,37	75.898,60	56,338
070111	Ferramentas e utensílios	18.780,00	13.357,28	,00	13.357,28	9.996,87	,00	9.996,87	5.422,72	8.783,13	3.360,41	53,231
070115	Outros investimentos	43.070,00	26.558,18	,00	26.558,18	21.984,73	,00	21.984,73	16.511,82	21.085,27	4.573,45	51,044
0703	Bens de domínio publico	4.748.390,00	3.054.724,77	1.981.307,28	5.036.032,05	2.472.821,44	11.518,00	2.484.339,44	1.693.665,23	2.264.050,56	570.385,33	52,320
070303	Outras construções e infraestruturas	4.748.390,00	3.054.724,77	1.981.307,28	5.036.032,05	2.472.821,44	11.518,00	2.484.339,44	1.693.665,23	2.264.050,56	570.385,33	52,320
07030301	Viadutos, arruamentos e obras complementares	3.464.960,00	1.963.867,70	1.981.307,28	3.945.174,98	1.487.107,13	5.278,29	1.492.385,42	1.501.092,30	1.972.574,58	471.482,28	43,071
07030305	Parques e jardins	152.260,00	107.755,20	,00	107.755,20	87.852,11	,00	87.852,11	44.504,80	64.407,89	19.903,09	57,699
07030308	Viação rural	1.130.770,00	983.101,87	,00	983.101,87	897.862,20	6.239,71	904.101,91	147.668,13	226.668,09	78.999,96	79,955
07030312	Cemitérios	400,00	,00	,00	0,00	,00	,00	0,00	400,00	400,00	0,00	0,000
08	TRANSFERÊNCIAS DE CAPITAL	908.480,00	722.880,69	194.200,74	917.081,43	692.880,69	,00	692.880,69	185.599,31	215.599,31	30.000,00	76,268
0805	Administração local	482.480,00	387.534,40	180.200,74	567.735,14	387.534,40	,00	387.534,40	94.945,60	94.945,60	0,00	80,321
080501	Continente	482.480,00	387.534,40	180.200,74	567.735,14	387.534,40	,00	387.534,40	94.945,60	94.945,60	0,00	80,321
08050102	Freguesias	295.790,00	295.777,11	,00	295.777,11	295.777,11	,00	295.777,11	12,89	12,89	0,00	99,996
0805010201	Abela	30.859,00	30.850,11	,00	30.850,11	30.850,11	,00	30.850,11	8,89	8,89	0,00	99,971
0805010202	Alvalade	30.028,00	30.028,00	,00	30.028,00	30.028,00	,00	30.028,00	0,00	0,00	0,00	100,000
0805010203	Cercal	34.701,00	34.701,00	,00	34.701,00	34.701,00	,00	34.701,00	0,00	0,00	0,00	100,000
0805010204	Ermidas	23.055,00	23.055,00	,00	23.055,00	23.055,00	,00	23.055,00	0,00	0,00	0,00	100,000
0805010207	Santo André	60.679,00	60.679,00	,00	60.679,00	60.679,00	,00	60.679,00	0,00	0,00	0,00	100,000
0805010210	São Francisco da Serra	16.732,00	16.732,00	,00	16.732,00	16.732,00	,00	16.732,00	0,00	0,00	0,00	100,000
0805010212	União de Freg. de S. Cacém, S.Cruz e S.Bartolomeu	65.491,00	65.491,00	,00	65.491,00	65.491,00	,00	65.491,00	0,00	0,00	0,00	100,000
0805010213	União de Freguesias de São Domingos e V. de Água	34.245,00	34.241,00	,00	34.241,00	34.241,00	,00	34.241,00	4,00	4,00	0,00	99,988
08050104	Associações de Municípios	186.690,00	91.757,29	180.200,74	271.958,03	91.757,29	,00	91.757,29	94.932,71	94.932,71	0,00	49,150
0807	Instituições sem fins lucrativos	426.000,00	335.346,29	14.000,00	349.346,29	305.346,29	,00	305.346,29	90.653,71	120.653,71	30.000,00	71,678
080701	Instituições sem fins lucrativos	426.000,00	335.346,29	14.000,00	349.346,29	305.346,29	,00	305.346,29	90.653,71	120.653,71	30.000,00	71,678
09	ACTIVOS FINANCEIROS	194.800,00	169.797,00	679.188,27	848.985,27	169.797,00	,00	169.797,00	25.003,00	25.003,00	0,00	87,165
0908	Unidades de participação	169.800,00	169.797,00	679.188,27	848.985,27	169.797,00	,00	169.797,00	3,00	3,00	0,00	99,998
090806	Administração publica-Administração Central-Serviç	169.800,00	169.797,00	679.188,27	848.985,27	169.797,00	,00	169.797,00	3,00	3,00	0,00	99,998
0909	Outros activos financeiros	25.000,00	,00	,00	0,00	,00	,00	0,00	25.000,00	25.000,00	0,00	0,000
090901	Sociedades e quase-sociedades não financeiras-Priv	25.000,00	,00	,00	0,00	,00	,00	0,00	25.000,00	25.000,00	0,00	0,000
10	PASSIVOS FINANCEIROS	1.221.300,00	1.199.161,91	9.932.884,15	11.132.046,06	1.191.547,78	,00	1.191.547,78	22.138,09	29.752,22	7.614,13	97,564
1006	Empréstimos a médio e longo prazos	1.221.300,00	1.199.161,91	9.932.884,15	11.132.046,06	1.191.547,78	,00	1.191.547,78	22.138,09	29.752,22	7.614,13	97,564
100603	Sociedades financeiras-Bancos e outras instituiçõe	1.221.300,00	1.199.161,91	9.932.884,15	11.132.046,06	1.191.547,78	,00	1.191.547,78	22.138,09	29.752,22	7.614,13	97,564
11	OUTRAS DESPESAS DE CAPITAL	41.590,00	41.423,04	,00	41.423,04	41.423,04	,00	41.423,04	166,96	166,96	0,00	99,599
1102	Diversas	41.590,00	41.423,04	,00	41.423,04	41.423,04	,00	41.423,04	166,96	166,96	0,00	99,599

Controlo Orçamental - Despesa

Ano: 2017

Município de Santiago do Cacém

(designação da autarquia local)

(unidade: €)

Classif. Económica Despesa		Dotações corrigidas	Compromissos assumidos			Despesas Pagas			Diferenças			Grau de Execução Orçamental da Despesa
Código	Designação		Exercicio	Exercicios futuros	Total	Exercicio corrente	Exercicios anteriores	Total	Dotação não comprometida	Saldo	Compromissos por pagar	
110201	Restituições	41.590,00	41.423,04	,00	41.423,04	41.423,04	,00	41.423,04	166,96	166,96	0,00	99,599
	Total Despesas Correntes	**22.007.900,00**	**20.464.410,39**	**1.476.020,76**	**21.940.431,15**	**18.953.187,83**	**554.074,07**	**19.507.261,90**	**1.543.489,61**	**2.500.638,10**	**957.148,49**	88,638
	Total Despesas de Capital	**13.076.400,00**	**8.716.256,72**	**13.739.417,53**	**22.455.674,25**	**6.940.202,17**	**108.171,32**	**7.048.373,49**	**4.360.143,28**	**6.028.026,51**	**1.667.883,23**	53,901
	Total Geral	**35.084.300,00**	**29.180.667,11**	**15.215.438,29**	**44.396.105,40**	**25.893.390,00**	**662.245,39**	**26.555.635,39**	**5.903.632,89**	**8.528.664,61**	**2.625.031,72**	75,691

ORGÃO EXECUTIVO

Em .... de ..... de .....

.....

ORGÃO DELIBERATIVO

Em .... de ..... de .....

.....

Controlo Orçamental - Receita

Ano: 2017

Município de Santiago do Cacém

(designação da autarquia local)

(unidade: €

Classif. Económica da Receita		Previsões Corrigida	Rec. por Cobrar no inicio do ano	Receitas Liquidadas	Liquidações Anuladas	Rec. Cobradas Brutas	Reembolsos e Rest. Emitidos	Reembolsos e Rest. Pagos	Receita Cobrada Liquida	Rec. p/ Cobrar no final do Ano	Grau Exec. da Receita
Classif.	**Designação**										
01	IMPOSTOS DIRECTOS	6.224.000,00	0,00	6.318.800,51	0,00	6.318.800,51	85.052,79	85.052,79	6.233.747,72	0,00	100,157
0102	Outros	6.224.000,00	0,00	6.318.800,51	0,00	6.318.800,51	85.052,79	85.052,79	6.233.747,72	0,00	100,157
010202	Imposto Municipal sobre Imóveis (I.M.I)	3.980.000,00	0,00	3.690.804,57	0,00	3.690.804,57	20.293,98	20.293,98	3.670.510,59	0,00	92,224
010203	Imposto Único de Circulação	670.000,00	0,00	692.870,45	0,00	692.870,45	894,49	894,49	691.975,96	0,00	103,280
010204	Imposto Municipal sobre Transmissões Onerosas de I	1.100.000,00	0,00	1.384.915,66	0,00	1.384.915,66	63.864,32	63.864,32	1.321.051,34	0,00	120,096
010205	Derrama	470.000,00	0,00	550.209,83	0,00	550.209,83	0,00	0,00	550.209,83	0,00	117,066
010207	Impostos Abolidos	4.000,00	0,00	0,00	0,00	0,00	0,00	0,00	0,00	0,00	0,000
01020701	Contribuição Autárquica	1.000,00	0,00	0,00	0,00	0,00	0,00	0,00	0,00	0,00	0,000
01020702	Imposto Municipal de SISA	1.000,00	0,00	0,00	0,00	0,00	0,00	0,00	0,00	0,00	0,000
01020703	Imposto Municipal sobre Veiculos	1.000,00	0,00	0,00	0,00	0,00	0,00	0,00	0,00	0,00	0,000
01020709	Outros	1.000,00	0,00	0,00	0,00	0,00	0,00	0,00	0,00	0,00	0,000
02	IMPOSTOS INDIRECTOS	117.200,00	81.597,88	60.737,58	1.204,00	53.547,11	167,91	167,91	53.379,20	87.584,35	45,545
0202	Outros	117.200,00	81.597,88	60.737,58	1.204,00	53.547,11	167,91	167,91	53.379,20	87.584,35	45,545
020206	Imp. Ind. específicos das Autarquias Locais	117.200,00	81.597,88	60.737,58	1.204,00	53.547,11	167,91	167,91	53.379,20	87.584,35	45,545
02020601	Mercados e Feiras	5.000,00	0,00	0,00	0,00	0,00	0,00	0,00	0,00	0,00	0,000
02020602	Loteamentos e Obras	40.700,00	70.379,85	59.380,58	382,00	52.210,16	167,91	167,91	52.042,25	77.168,27	127,868
02020603	Ocupação da Via Pública	5.000,00	0,00	0,00	0,00	0,00	0,00	0,00	0,00	0,00	0,000
02020605	Publicidade	5.000,00	0,00	0,00	0,00	0,00	0,00	0,00	0,00	0,00	0,000
02020606	Saneamento	5.000,00	11.218,03	0,00	801,95	0,00	0,00	0,00	0,00	10.416,08	0,000
02020699	Outros	56.500,00	0,00	1.357,00	20,05	1.336,95	0,00	0,00	1.336,95	0,00	2,366
0202069901	Taxa de Recursos Hidricos - Abastecimento de Água	10.000,00	0,00	0,00	0,00	0,00	0,00	0,00	0,00	0,00	0,000
0202069902	Taxa de Recursos Hidricos - Águas Residuais	15.000,00	0,00	0,00	0,00	0,00	0,00	0,00	0,00	0,00	0,000
0202069903	Taxa de Gestão de Resíduos	30.000,00	0,00	0,00	0,00	0,00	0,00	0,00	0,00	0,00	0,000
0202069999	Outros	1.500,00	0,00	1.357,00	20,05	1.336,95	0,00	0,00	1.336,95	0,00	89,130
04	TAXAS, MULTAS E OUTRAS PENALIDADES	329.000,00	68.781,72	295.400,08	3.252,92	291.351,15	53,14	53,14	291.298,01	69.577,73	88,540
0401	Taxas	215.400,00	68.370,44	85.923,64	3.252,92	81.874,71	53,14	53,14	81.821,57	69.166,45	37,986
040123	Taxas específicos das Autarquias Locais	215.400,00	68.370,44	85.923,64	3.252,92	81.874,71	53,14	53,14	81.821,57	69.166,45	37,986
04012301	Mercados e Feiras	5.000,00	0,00	0,69	0,00	0,69	0,00	0,00	0,69	0,00	0,014
04012302	Loteamentos e Obras	65.400,00	44.948,22	83.911,29	748,09	79.809,29	53,14	53,14	79.756,15	48.302,13	121,951
04012303	Ocupação da Via Pública	5.000,00	0,00	0,00	0,00	0,00	0,00	0,00	0,00	0,00	0,000
04012306	Saneamento	5.000,00	23.422,22	0,00	2.437,82	120,08	0,00	0,00	120,08	20.864,32	2,402
04012399	Outras	135.000,00	0,00	2.011,66	67,01	1.944,65	0,00	0,00	1.944,65	0,00	1,440
0401239901	Taxa de Recursos Hidricos - Abastecimento de Água	20.000,00	0,00	0,00	0,00	0,00	0,00	0,00	0,00	0,00	0,000
0401239902	Taxa de Recursos Hidricos - Águas Residuais	40.000,00	0,00	0,00	0,00	0,00	0,00	0,00	0,00	0,00	0,000
0401239903	Taxa de Gestão de Resíduos	70.000,00	0,00	0,00	0,00	0,00	0,00	0,00	0,00	0,00	0,000
0401239999	Outras	5.000,00	0,00	2.011,66	67,01	1.944,65	0,00	0,00	1.944,65	0,00	38,893
0402	Multas e Outras Penalidades	113.600,00	411,28	209.476,44	0,00	209.476,44	0,00	0,00	209.476,44	411,28	184,398
040201	Juros de Mora	53.600,00	1,35	186.105,86	0,00	186.105,86	0,00	0,00	186.105,86	1,35	347,212
040202	Juros Compensatórios	5.000,00	0,00	2.205,74	0,00	2.205,74	0,00	0,00	2.205,74	0,00	44,115
040204	Coimas e penalidades por Contra-Ordenações	20.000,00	0,00	6.341,53	0,00	6.341,53	0,00	0,00	6.341,53	0,00	31,708
040299	Multas e Penalidades Diversas	35.000,00	409,93	14.823,31	0,00	14.823,31	0,00	0,00	14.823,31	409,93	42,352

Controlo Orçamental - Receita

Ano: 2017

Município de Santiago do Cacém

(designação da autarquia local)

(unidade: €

Classif. Económica da Receita		Previsões Corrigida	Rec. por Cobrar no inicio do ano	Receitas Liquidadas	Liquidações Anuladas	Rec. Cobradas Brutas	Reembolsos e Rest. Emitidos	Reembolsos e Rest. Pagos	Receita Cobrada Liquida	Rec. p/ Cobrar no final do Ano	Grau Exec. da Receita
Classif.	**Designação**										
04029901	Multas	20.000,00	409,93	0,00	0,00	0,00	0,00	0,00	0,00	409,93	0,000
04029902	Taxas de relaxe e outras	15.000,00	0,00	14.823,31	0,00	14.823,31	0,00	0,00	14.823,31	0,00	98,822
05	RENDIMENTOS DA PROPRIEDADE	2.071.470,00	153.175,32	1.667.926,78	1.894,74	1.597.199,71	0,00	0,00	1.597.199,71	222.007,65	77,105
0501	Juros-Sociedades e quase-sociedades não financeira	10.000,00	0,00	90,78	0,00	90,78	0,00	0,00	90,78	0,00	0,908
050102	Privadas	10.000,00	0,00	90,78	0,00	90,78	0,00	0,00	90,78	0,00	0,908
0502	Juros - Sociedades Financeiras	5.000,00	0,00	0,00	0,00	0,00	0,00	0,00	0,00	0,00	0,000
050201	Bancos e Outras Instituições Financeiras	5.000,00	0,00	0,00	0,00	0,00	0,00	0,00	0,00	0,00	0,000
0505	Juros - Famílias	5.000,00	0,00	743,61	0,00	743,61	0,00	0,00	743,61	0,00	14,872
0507	Dividendos Part lucros Soc.e quase-Soc.não financ	500,00	0,00	0,00	0,00	0,00	0,00	0,00	0,00	0,00	0,000
050702	Empresas Públicas Municipais e Intermunicipais	500,00	0,00	0,00	0,00	0,00	0,00	0,00	0,00	0,00	0,000
0509	Participações nos lucros administrações públicas	970,00	0,00	961,71	0,00	961,71	0,00	0,00	961,71	0,00	99,145
050999	Outras	970,00	0,00	961,71	0,00	961,71	0,00	0,00	961,71	0,00	99,145
0510	Rendas	2.050.000,00	153.175,32	1.666.130,68	1.894,74	1.595.403,61	0,00	0,00	1.595.403,61	222.007,65	77,825
051001	Terrenos	350.000,00	153.175,32	286.511,59	1.894,74	215.784,52	0,00	0,00	215.784,52	222.007,65	61,653
051099	Outros	1.700.000,00	0,00	1.379.619,09	0,00	1.379.619,09	0,00	0,00	1.379.619,09	0,00	81,154
06	TRANSFERÊNCIAS CORRENTES	12.071.300,00	92.608,02	11.546.469,37	0,00	11.541.786,23	0,00	0,00	11.541.786,23	97.291,16	95,613
0601	Sociedades e quase-Sociedades não Financeiras	265.800,00	80.000,00	184.298,37	0,00	181.298,37	0,00	0,00	181.298,37	83.000,00	68,209
060101	Públicas	40.000,00	0,00	0,00	0,00	0,00	0,00	0,00	0,00	0,00	0,000
06010101	Empresas Públicas	40.000,00	0,00	0,00	0,00	0,00	0,00	0,00	0,00	0,00	0,000
060102	Privadas	225.800,00	80.000,00	184.298,37	0,00	181.298,37	0,00	0,00	181.298,37	83.000,00	80,292
0602	Sociedades Financeiras	60.000,00	0,00	14.513,26	0,00	12.830,12	0,00	0,00	12.830,12	1.683,14	21,384
060201	Bancos e outras Instituições Financeiras	10.000,00	0,00	3.690,00	0,00	3.690,00	0,00	0,00	3.690,00	0,00	36,900
060202	Companhias de Seguros e Fundos de Pensões	50.000,00	0,00	10.823,26	0,00	9.140,12	0,00	0,00	9.140,12	1.683,14	18,280
0603	Administração Central	11.719.000,00	0,00	11.347.657,74	0,00	11.347.657,74	0,00	0,00	11.347.657,74	0,00	96,831
060301	Estado	11.500.800,00	0,00	11.324.647,10	0,00	11.324.647,10	0,00	0,00	11.324.647,10	0,00	98,468
06030101	Fundo de Equilíbrio Financeiro	8.946.100,00	0,00	8.946.110,00	0,00	8.946.110,00	0,00	0,00	8.946.110,00	0,00	100,000
06030102	Fundo Social Municipal	453.500,00	0,00	453.511,00	0,00	453.511,00	0,00	0,00	453.511,00	0,00	100,002
06030103	Participação no IRS	1.527.000,00	0,00	1.526.961,00	0,00	1.526.961,00	0,00	0,00	1.526.961,00	0,00	99,997
06030199	Outros	574.200,00	0,00	398.065,10	0,00	398.065,10	0,00	0,00	398.065,10	0,00	69,325
060306	Estado-Participação comunitária em projectos co-fi	176.500,00	0,00	0,00	0,00	0,00	0,00	0,00	0,00	0,00	0,000
06030601	FEDER	134.200,00	0,00	0,00	0,00	0,00	0,00	0,00	0,00	0,00	0,000
06030603	FSE	42.300,00	0,00	0,00	0,00	0,00	0,00	0,00	0,00	0,00	0,000
060307	Serviços e Fundos Autónomos	41.700,00	0,00	23.010,64	0,00	23.010,64	0,00	0,00	23.010,64	0,00	55,181
0605	Administração Local	11.500,00	12.608,02	0,00	0,00	0,00	0,00	0,00	0,00	12.608,02	0,000
060501	Continente	11.500,00	12.608,02	0,00	0,00	0,00	0,00	0,00	0,00	12.608,02	0,000
0606	Segurança Social	5.000,00	0,00	0,00	0,00	0,00	0,00	0,00	0,00	0,00	0,000
060601	Sistema de Solidariedade e Segurança Social	5.000,00	0,00	0,00	0,00	0,00	0,00	0,00	0,00	0,00	0,000
0607	Instituições sem fins Lucrativos	5.000,00	0,00	0,00	0,00	0,00	0,00	0,00	0,00	0,00	0,000
060701	Instituições sem fins Lucrativos	5.000,00	0,00	0,00	0,00	0,00	0,00	0,00	0,00	0,00	0,000
0608	Famílias	5.000,00	0,00	0,00	0,00	0,00	0,00	0,00	0,00	0,00	0,000
060801	Famílias	5.000,00	0,00	0,00	0,00	0,00	0,00	0,00	0,00	0,00	0,000

Controlo Orçamental - Receita

Ano: 2017

Município de Santiago do Cacém

(designação da autarquia local)

(unidade: €

Classif. Económica da Receita		Previsões Corrigida	Rec. por Cobrar no inicio do ano	Receitas Liquidadas	Liquidações Anuladas	Rec. Cobradas Brutas	Reembolsos e Rest. Emitidos	Reembolsos e Rest. Pagos	Receita Cobrada Liquida	Rec. p/ Cobrar no final do Ano	Grau Exec. da Receita
Classif.	**Designação**										
07	VENDA DE BENS E SERVIÇOS CORRENTES	3.777.900,00	473.071,07	3.371.971,60	17.343,34	3.295.438,33	5.055,86	5.055,86	3.290.382,47	532.261,00	87,096
0701	Venda de Bens	1.587.900,00	164.120,81	1.504.808,04	4.419,42	1.482.509,46	2.880,29	2.880,29	1.479.629,17	181.999,97	93,182
070102	Livros e documentação técnica	5.000,00	0,00	0,00	0,00	0,00	0,00	0,00	0,00	0,00	0,000
070103	Publicações e Impressos	5.000,00	0,00	422,58	42,33	380,25	0,00	0,00	380,25	0,00	7,605
070105	Bens Inutilizados	7.900,00	305,88	0,00	0,00	0,00	0,00	0,00	0,00	305,88	0,000
070106	Produtos Agrícolas e Pecuários	140.000,00	0,00	79.284,87	0,00	79.284,87	0,00	0,00	79.284,87	0,00	56,632
070108	Mercadorias	20.000,00	271,67	3.232,00	0,00	3.232,00	0,00	0,00	3.232,00	271,67	16,160
070111	Produtos Acabados e Intermédios	1.370.000,00	163.487,19	1.414.513,63	4.366,62	1.392.277,75	2.880,29	2.880,29	1.389.397,46	181.356,45	101,416
070199	Outros	40.000,00	56,07	7.354,96	10,47	7.334,59	0,00	0,00	7.334,59	65,97	18,336
0702	Serviços	1.935.000,00	283.642,77	1.700.139,48	12.923,92	1.663.196,49	2.175,57	2.175,57	1.661.020,92	307.661,84	85,841
070201	Aluguer de Espaços e Equipamentos	15.000,00	200,00	651,88	0,00	651,88	0,00	0,00	651,88	200,00	4,346
070204	Serviços de Laboratório	15.000,00	964,16	4.161,01	0,00	4.116,73	0,00	0,00	4.116,73	1.008,44	27,445
070207	Alimentação e Alojamento	105.000,00	31.627,29	102.095,28	2.205,95	86.390,25	0,00	0,00	86.390,25	45.126,37	82,276
070208	Serviços Sociais, Recreativos, Culturais e de Desp	220.000,00	346,00	178.569,14	89,60	178.417,54	317,60	317,60	178.099,94	408,00	80,955
07020802	Serviços recreativos	10.000,00	0,00	0,00	0,00	0,00	0,00	0,00	0,00	0,00	0,000
07020803	Serviços culturais	75.000,00	346,00	53.816,81	89,60	53.665,21	317,60	317,60	53.347,61	408,00	71,130
07020804	Serviços desportivos	135.000,00	0,00	124.752,33	0,00	124.752,33	0,00	0,00	124.752,33	0,00	92,409
070209	Serviços especificos das Autarquias	1.540.000,00	249.625,03	1.412.529,85	10.628,37	1.391.487,77	1.857,97	1.857,97	1.389.629,80	260.038,74	90,236
07020901	Saneamento	645.000,00	116.763,58	658.039,81	2.784,09	647.479,18	1.290,15	1.290,15	646.189,03	124.540,12	100,184
07020902	Resíduos Sólidos	605.000,00	55.066,09	611.065,01	3.932,05	607.044,17	567,82	567,82	606.476,35	55.154,88	100,244
07020904	Trabalhos por Conta de Particulares	35.000,00	23.691,46	6.280,71	178,98	5.809,52	0,00	0,00	5.809,52	23.983,67	16,599
07020905	Cemitérios	40.000,00	3.403,96	22.549,65	406,07	22.350,46	0,00	0,00	22.350,46	3.197,08	55,876
07020906	Mercados e Feiras	100.000,00	12.907,20	56.849,45	1.679,72	54.190,78	0,00	0,00	54.190,78	13.886,15	54,191
07020999	Outros	115.000,00	37.792,74	57.745,22	1.647,46	54.613,66	0,00	0,00	54.613,66	39.276,84	47,490
070299	Outros	40.000,00	880,29	2.132,32	0,00	2.132,32	0,00	0,00	2.132,32	880,29	5,331
0703	Rendas	255.000,00	25.307,49	167.024,08	0,00	149.732,38	0,00	0,00	149.732,38	42.599,19	58,719
070301	Habitação	35.000,00	1.171,74	16.383,05	0,00	15.597,92	0,00	0,00	15.597,92	1.956,87	44,565
070302	Edificios	140.000,00	17.402,60	112.725,15	0,00	99.117,65	0,00	0,00	99.117,65	31.010,10	70,798
070399	Outras	80.000,00	6.733,15	37.915,88	0,00	35.016,81	0,00	0,00	35.016,81	9.632,22	43,771
08	OUTRAS RECEITAS CORRENTES	289.030,00	26.161,80	49.545,79	5.064,98	62.293,87	174,17	174,17	62.119,70	8.348,74	21,492
0801	Outras	289.030,00	26.161,80	49.545,79	5.064,98	62.293,87	174,17	174,17	62.119,70	8.348,74	21,492
080199	Outras	289.030,00	26.161,80	49.545,79	5.064,98	62.293,87	174,17	174,17	62.119,70	8.348,74	21,492
08019901	Indem por deterioração, roubo e extr. de bens pat	20.000,00	0,00	0,00	0,00	0,00	0,00	0,00	0,00	0,00	0,000
08019902	Indem de estragos provocados por outrém em	20.000,00	6.235,71	12.739,06	5.064,98	9.890,96	0,00	0,00	9.890,96	4.018,83	49,455
08019903	Iva reembolsado	50.000,00	0,00	0,00	0,00	0,00	0,00	0,00	0,00	0,00	0,000
08019999	Diversas	199.030,00	19.926,09	36.806,73	0,00	52.402,91	174,17	174,17	52.228,74	4.329,91	26,242
09	VENDA DE BENS DE INVESTIMENTO	2.431.000,00	196.119,74	1.234.931,71	1.457,23	1.251.339,00	0,00	0,00	1.251.339,00	178.255,22	51,474
0901	Terrenos	1.641.000,00	123.990,51	1.121.474,48	0,00	1.137.502,22	0,00	0,00	1.137.502,22	107.962,77	69,318
090101	Sociedades e quase - sociedades não financeiras	1.500.000,00	-19.628,47	1.121.474,48	0,00	1.122.332,28	0,00	0,00	1.122.332,28	-20.486,27	74,822
090102	Sociedades financeiras	20.000,00	0,00	0,00	0,00	0,00	0,00	0,00	0,00	0,00	0,000
090103	Administração Pública-Administração central-Estado	20.000,00	0,00	0,00	0,00	0,00	0,00	0,00	0,00	0,00	0,000

Ano: 2017

Município de Santiago do Cacém

(designação da autarquia local)

(unidade: €

Classif. Económica da Receita		Previsões Corrigida	Rec. por Cobrar no inicio do ano	Receitas Liquidadas	Liquidações Anuladas	Rec. Cobradas Brutas	Reembolsos e Rest. Emitidos	Reembolsos e Rest. Pagos	Receita Cobrada Liquida	Rec. p/ Cobrar no final do Ano	Grau Exec. da Receita
Classif.	**Designação**										
090110	Famílias	101.000,00	143.618,98	0,00	0,00	15.169,94	0,00	0,00	15.169,94	128.449,04	15,020
0902	Habitações	80.000,00	72.129,23	0,00	0,00	1.836,78	0,00	0,00	1.836,78	70.292,45	2,296
090201	Sociedades e quase -sociedades não financeiras	20.000,00	0,00	0,00	0,00	0,00	0,00	0,00	0,00	0,00	0,000
090202	Sociedades financeiras	20.000,00	0,00	0,00	0,00	0,00	0,00	0,00	0,00	0,00	0,000
090203	Administração Pública-Administração central-Estado	20.000,00	0,00	0,00	0,00	0,00	0,00	0,00	0,00	0,00	0,000
090210	Famílias	20.000,00	72.129,23	0,00	0,00	1.836,78	0,00	0,00	1.836,78	70.292,45	9,184
0903	Edifícios	110.000,00	0,00	113.457,23	1.457,23	112.000,00	0,00	0,00	112.000,00	0,00	101,818
090301	Sociedades e quase -sociedades não financeiras	30.000,00	0,00	0,00	0,00	0,00	0,00	0,00	0,00	0,00	0,000
090302	Sociedades financeiras	30.000,00	0,00	0,00	0,00	0,00	0,00	0,00	0,00	0,00	0,000
090303	Administração Pública-Administração central-Estado	20.000,00	0,00	0,00	0,00	0,00	0,00	0,00	0,00	0,00	0,000
090310	Famílias	30.000,00	0,00	113.457,23	1.457,23	112.000,00	0,00	0,00	112.000,00	0,00	373,333
0904	Outros bens de Investimentos	600.000,00	0,00	0,00	0,00	0,00	0,00	0,00	0,00	0,00	0,000
090401	Sociedades e quase -sociedades não financeiras	300.000,00	0,00	0,00	0,00	0,00	0,00	0,00	0,00	0,00	0,000
09040101	Equipamento de Transporte	100.000,00	0,00	0,00	0,00	0,00	0,00	0,00	0,00	0,00	0,000
09040102	Maquinaria e Equipamento	100.000,00	0,00	0,00	0,00	0,00	0,00	0,00	0,00	0,00	0,000
09040103	Outros	100.000,00	0,00	0,00	0,00	0,00	0,00	0,00	0,00	0,00	0,000
090410	Famílias	300.000,00	0,00	0,00	0,00	0,00	0,00	0,00	0,00	0,00	0,000
09041001	Equipamento de Transporte	100.000,00	0,00	0,00	0,00	0,00	0,00	0,00	0,00	0,00	0,000
09041002	Maquinaria e Equipamento	100.000,00	0,00	0,00	0,00	0,00	0,00	0,00	0,00	0,00	0,000
09041003	Outros	100.000,00	0,00	0,00	0,00	0,00	0,00	0,00	0,00	0,00	0,000
10	Transferências de Capital	4.994.400,00	0,00	2.065.270,38	0,00	2.065.270,38	41.423,04	41.423,04	2.023.847,34	0,00	40,522
1001	Sociedades e quase -sociedades não financeiras	60.000,00	0,00	0,00	0,00	0,00	0,00	0,00	0,00	0,00	0,000
100101	Públicas	40.000,00	0,00	0,00	0,00	0,00	0,00	0,00	0,00	0,00	0,000
10010101	Empresas públicas	20.000,00	0,00	0,00	0,00	0,00	0,00	0,00	0,00	0,00	0,000
10010102	Empresas públicas municipais e intermunicipais	20.000,00	0,00	0,00	0,00	0,00	0,00	0,00	0,00	0,00	0,000
100102	Privadas	20.000,00	0,00	0,00	0,00	0,00	0,00	0,00	0,00	0,00	0,000
1002	Sociedades financeiras	472.000,00	0,00	14.143,58	0,00	14.143,58	0,00	0,00	14.143,58	0,00	2,997
100201	Bancos e outras instituições financeiras	452.000,00	0,00	14.143,58	0,00	14.143,58	0,00	0,00	14.143,58	0,00	3,129
100202	Companhias de seguros e fundos de pensões	20.000,00	0,00	0,00	0,00	0,00	0,00	0,00	0,00	0,00	0,000
1003	Administração Central	4.452.700,00	0,00	2.051.126,80	0,00	2.051.126,80	41.423,04	41.423,04	2.009.703,76	0,00	45,134
100301	Estado	1.004.000,00	0,00	994.012,00	0,00	994.012,00	0,00	0,00	994.012,00	0,00	99,005
10030101	Fundo de Equilibrio Financeiro	994.000,00	0,00	994.012,00	0,00	994.012,00	0,00	0,00	994.012,00	0,00	100,001
10030199	Outras	10.000,00	0,00	0,00	0,00	0,00	0,00	0,00	0,00	0,00	0,000
100307	Estado-Participação comunitária em projectos co-fi	3.430.200,00	0,00	1.039.095,30	0,00	1.039.095,30	41.423,04	41.423,04	997.672,26	0,00	29,085
10030701	FEDER	3.430.200,00	0,00	1.039.095,30	0,00	1.039.095,30	41.423,04	41.423,04	997.672,26	0,00	29,085
100308	Serviços e fundos autónomos	18.500,00	0,00	18.019,50	0,00	18.019,50	0,00	0,00	18.019,50	0,00	97,403
1005	Administração Local	5.000,00	0,00	0,00	0,00	0,00	0,00	0,00	0,00	0,00	0,000
100501	Continente	5.000,00	0,00	0,00	0,00	0,00	0,00	0,00	0,00	0,00	0,000
1007	Instituições sem fins Lucrativos	4.000,00	0,00	0,00	0,00	0,00	0,00	0,00	0,00	0,00	0,000
100701	Instituições sem fins Lucrativos	4.000,00	0,00	0,00	0,00	0,00	0,00	0,00	0,00	0,00	0,000
1008	Famílias	700,00	0,00	0,00	0,00	0,00	0,00	0,00	0,00	0,00	0,000

Controlo Orçamental - Receita

Ano: 2017

Município de Santiago do Cacém

(designação da autarquia local)

(unidade: €

Classif. Económica da Receita		Previsões Corrigida	Rec. por Cobrar no inicio do ano	Receitas Liquidadas	Liquidações Anuladas	Rec. Cobradas Brutas	Reembolsos e Rest. Emitidos	Reembolsos e Rest. Pagos	Receita Cobrada Liquida	Rec. p/ Cobrar no final do Ano	Grau Exec. da Receita
Classif.	**Designação**										
100801	Familias	700,00	0,00	0,00	0,00	0,00	0,00	0,00	0,00	0,00	0,000
11	Activos Financeiros	1.000,00	0,00	0,00	0,00	0,00	0,00	0,00	0,00	0,00	0,000
1111	Outros activos financeiros	1.000,00	0,00	0,00	0,00	0,00	0,00	0,00	0,00	0,00	0,000
111101	Sociedades e quase sociedades não-financeiras	1.000,00	0,00	0,00	0,00	0,00	0,00	0,00	0,00	0,00	0,000
12	Passivos Financeiros	1.439.700,00	0,00	1.161.595,66	0,00	1.161.595,66	0,00	0,00	1.161.595,66	0,00	80,683
1206	Empréstimos de Médio e Longo Prazo	1.439.700,00	0,00	1.161.595,66	0,00	1.161.595,66	0,00	0,00	1.161.595,66	0,00	80,683
120602	Sociedades Financeiras	1.439.700,00	0,00	1.161.595,66	0,00	1.161.595,66	0,00	0,00	1.161.595,66	0,00	80,683
13	Outras receitas de capital	41.500,00	3.763,28	0,00	0,00	0,00	0,00	0,00	0,00	3.763,28	0,000
1301	Outras	41.500,00	3.763,28	0,00	0,00	0,00	0,00	0,00	0,00	3.763,28	0,000
130101	Indemnizações	30.000,00	3.763,28	0,00	0,00	0,00	0,00	0,00	0,00	3.763,28	0,000
130199	Outras	11.500,00	0,00	0,00	0,00	0,00	0,00	0,00	0,00	0,00	0,000
15	Reposições não abatidas nos pagamentos	29.400,00	0,00	1.609,55	0,00	1.609,55	0,00	0,00	1.609,55	0,00	5,475
1501	Reposições não abatidas nos pagamentos	29.400,00	0,00	1.609,55	0,00	1.609,55	0,00	0,00	1.609,55	0,00	5,475
150101	Reposições não abatidas nos pagamentos	29.400,00	0,00	1.609,55	0,00	1.609,55	0,00	0,00	1.609,55	0,00	5,475
	Total Receitas Correntes	**24.879.900,00**	**895.395,81**	**23.310.851,71**	**28.759,98**	**23.160.416,91**	**90.503,87**	**90.503,87**	**23.069.913,04**	**1.017.070,63**	**92,725**
	Total Receitas de Capital	**8.907.600,00**	**199.883,02**	**4.461.797,75**	**1.457,23**	**4.478.205,04**	**41.423,04**	**41.423,04**	**4.436.782,00**	**182.018,50**	**49,809**
	Total de Reposições Não Abatidas	**29.400,00**	**0,00**	**1.609,55**	**0,00**	**1.609,55**	**0,00**	**0,00**	**1.609,55**	**0,00**	**5,475**
	Total das Receitas Orçamentais	**33.816.900,00**	**1.095.278,83**	**27.774.259,01**	**30.217,21**	**27.640.231,50**	**131.926,91**	**131.926,91**	**27.508.304,59**	**1.199.089,13**	**81,345**
16	Saldo da gerência anterior	1.267.400,00	0,00	1.267.400,00	0,00	1.267.400,00	0,00	0,00	1.267.400,00	0,00	100,000
1601	Saldo orçamental	1.267.400,00	0,00	1.267.400,00	0,00	1.267.400,00	0,00	0,00	1.267.400,00	0,00	100,000
160101	Na posse do serviço	1.267.400,00	0,00	1.267.400,00	0,00	1.267.400,00	0,00	0,00	1.267.400,00	0,00	100,000
	Total Saldo de Gerência Anterior	**1.267.400,00**	**0,00**	**1.267.400,00**	**0,00**	**1.267.400,00**	**0,00**	**0,00**	**1.267.400,00**	**0,00**	**100,000**
	Total Geral	**35.084.300,00**	**1.095.278,83**	**29.041.659,01**	**30.217,21**	**28.907.631,50**	**131.926,91**	**131.926,91**	**28.775.704,59**	**1.199.089,13**	**82,019**

ORGÃO EXECUTIVO

Em .... de ..... de .....

.....

ORGÃO DELIBERATIVO

Em .... de ..... de .....

.....

Mapa Resumo das Receitas e das Despesas

Município de Santiago do Cacém **Ano:** 2017

(designação da autarquia local) (unidade: €)

CÓDIGO	RECEITA COBRADA	MONTANTE	CÓDIGO	DESPESA PAGA	MONTANTE
	RECEITAS CORRENTES			**DESPESAS CORRENTES**	
01	Impostos Directos	6.318.800,51	01	Despesas com Pessoal	9.959.233,74
02	Impostos Indirectos	53.547,11	02	Aquisição de Bens e Serviços Correntes	7.718.501,44
04	Taxas, Multas e Outras Penalidades	291.351,15	03	Juros e outros encargos	53.440,95
05	Rendimentos da Propriedade	1.597.199,71	04	Transferências Correntes	1.607.799,41
06	Transferências Correntes	11.541.786,23	05	Subsidios	9.917,00
07	Venda de Bens e Serviços Correntes	3.295.438,33	06	Outras Despesas Correntes	158.369,36
08	Outras Receitas Correntes	62.293,87			
	TOTAL DE RECEITAS CORRENTES	**23.160.416,91**		**TOTAL DE DESPESAS CORRENTES**	**19.507.261,90**
	RECEITAS CAPITAL			**DESPESAS CAPITAL**	
09	Venda de Bens de Investimento	1.251.339,00	07	Aquisição de Bens de Capital	4.952.724,98
10	Transferências de Capital	2.065.270,38	08	Transferências de Capital	692.880,69
11	Activos Financeiros	0,00	09	Activos Financeiros	169.797,00
12	Passivos Financeiros	1.161.595,66	10	Passivos Financeiros	1.191.547,78
13	Outras Receitas de Capital	0,00	11	Outras Despesas de Capital	41.423,04
	TOTAL DE RECEITAS CAPITAL	**4.478.205,04**			
	OUTRAS RECEITAS				
15	Reposições não Abatidas nos Pagamentos	1.609,55			
	TOTAL DE OUTRAS RECEITAS	**1.609,55**		**TOTAL DE DESPESAS CAPITAL**	**7.048.373,49**
	TOTAL DAS RECEITAS	**27.640.231,50**		**TOTAL DAS DESPESAS**	**26.555.635,39**

Execução Anual do Plano Plurianual de Investimentos

Município de Santiago do Cacém

Ano: 2017

(designação da autarquia local)

(unidade: €)

Obj.	Prog	Projeto Ano / Nº	Projeto Ação	Designação	Código Classificação Orçamental	Forma de Realiz.	Fonte Financiamento (%) AC	Fonte Financiamento (%) AA	Fonte Financiamento (%) FC	Datas (Mês/Ano) Inicio	Datas (Mês/Ano) Fim	Montante Previsto Ano	Montante Previsto Anos seguintes	Montante Previsto Total	Montante executado Anos Anteriores	Montante executado Ano	Montante executado Total	Nivel Execucao Anual (%)	Nivel Execução Global (%)
11				Serviços Gerais de Administração Pública															
11	111			Instalações Municipais															
11	111	2015/2		Pavilhão ZIL VNSA															
11	111	2015/2	1	Instalações de serviços	02 07010301	A				01/2015	12/2019	20.000,00	295.000,00	315.000,00	0,00	0,00	0,00	0,00	0,00
11	111	2015/3		Espaço de Atendimento Centralizado em Santiago do Cacém															
11	111	2015/3	1	Instalações de serviços	02 07010301	E				01/2015	12/2017	150.000,00	0,00	150.000,00	5.166,00	16.217,74	21.383,74	10,81	13,78
11	111	2015/3	2	Equipamento de informática	02 070107	E				01/2015	12/2017	28.800,00	0,00	28.800,00	0,00	5.705,48	5.705,48	19,81	19,81
11	111	2015/3	3	Software informático	02 070108	E				01/2015	12/2017	5.000,00	0,00	5.000,00	0,00	0,00	0,00	0,00	0,00
11	111	2015/3	4	Equipamento administrativo	02 070109	E				01/2015	12/2017	50.000,00	0,00	50.000,00	746,02	587,15	1.333,17	1,17	2,63
11	111	2015/4		Plano de ação para a eficiencia energética - Edificio Paços do Concelho															
11	111	2015/4	1	Instalações de serviços	02 07010301	E				01/2015	12/2019	0,00	123.100,00	123.100,00	0,00	0,00	0,00	0,00	0,00
11	111	2015/5		Conservação de Instalações Municipais															
11	111	2015/5	1	Instalações de serviços	02 07010301	A				01/2015	12/2017	5.000,00	0,00	5.000,00	20.675,90	3.431,70	24.107,60	68,63	93,89
11	111	2015/6		Instalações Municipais ZIL Santiago															
11	111	2015/6	1	Instalações de serviços	02 07010301	A				01/2015	12/2018	7.430,00	100.000,00	107.430,00	0,00	4.757,26	4.757,26	64,03	4,43
11	111	2016/2		Requalificação da Cobertura do Edifício Rua Ramos da Costa															
11	111	2016/2	1	Instalações de serviços	02 07010301	E				01/2016	12/2017	11.400,00	0,00	11.400,00	0,00	5.400,00	5.400,00	47,37	47,37
11	111	2016/3		Conservação das Instalações Municipais															
11	111	2016/3	1	Instalações de serviços	02 07010301	A				01/2016	12/2018	8.470,00	0,00	8.470,00	8.275,28	7.807,80	16.083,08	92,18	96,05
11	111	2016/4		Casa Mortuária de Santiago do Cacém															
11	111	2016/4	1	Outros	02 07010307	E				01/2016	12/2017	155.000,00	0,00	155.000,00	0,00	79.147,10	79.147,10	51,06	51,06
11	111	2016/4	2	Outro	02 07011002	E				01/2016	12/2017	28.000,00	0,00	28.000,00	0,00	0,00	0,00	0,00	0,00
11	111	2016/5		Requalificação do edifício dos Paços do Concelho															
11	111	2016/5	1	Instalações de serviços	02 07010301	E				01/2016	12/2019	0,00	100.000,00	100.000,00	0,00	0,00	0,00	0,00	0,00
11	111	2017/1		Conservação das Instalações Municipais															
11	111	2017/1	1	Instalações de serviços	02 07010301	A				01/2017	12/2017	31.500,00	0,00	31.500,00	8.275,28	10.150,90	18.426,18	32,23	46,33
11	111	2017/1	2	Outros investimentos	02 070115	A				01/2017	12/2017	10.000,00	0,00	10.000,00	0,00	178,23	178,23	1,78	1,78
										Totais do Programa 111:		510.600,00	618.100,00	1.128.700,00	43.138,48	133.383,36	176.521,84	26,12	15,06
11	112			Equipamento															
11	112	2016/6		Equipamento Diverso															
11	112	2016/6	1	Outro	02 07010602	O				01/2016	12/2017	54.230,00	0,00	54.230,00	145.074,46	5.065,05	150.139,51	9,34	75,33
11	112	2016/6	2	Outro	02 07011002	O				01/2016	12/2017	171.570,00	0,00	171.570,00	56.457,88	146.122,84	202.580,72	85,17	88,84
11	112	2016/6	3	Ferramentas e utensílios	02 070111	O				01/2016	12/2017	520,00	0,00	520,00	7.381,98	398,52	7.780,50	76,64	98,46
11	112	2017/2		Equipamento Diverso															
11	112	2017/2	1	Outro	02 07010602	O				01/2017	12/2017	116.000,00	0,00	116.000,00	0,00	61.509,14	61.509,14	53,03	53,03
11	112	2017/2	2	Equipamento administrativo	02 070109	O				01/2017	12/2017	10.100,00	0,00	10.100,00	0,00	6.388,60	6.388,60	63,25	63,25
11	112	2017/2	3	Outro	02 07011002	O				01/2017	12/2017	51.900,00	0,00	51.900,00	0,00	49.752,21	49.752,21	95,86	95,86
11	112	2017/2	4	Ferramentas e utensílios	02 070111	O				01/2017	12/2017	12.250,00	0,00	12.250,00	0,00	8.523,36	8.523,36	69,58	69,58

Execução Anual do Plano Plurianual de Investimentos

Município de Santiago do Cacém

Ano: 2017

(designação da autarquia local)

(unidade: €)

Obj.	Prog	Projeto Ano / Nº	Projeto Ação	Designação	Código Classificação Orçamental	Forma de Realiz.	Fonte Financiamento (%) AC	Fonte Financiamento (%) AA	Fonte Financiamento (%) FC	Datas (Mês/Ano) Inicio	Datas (Mês/Ano) Fim	Montante Previsto Ano	Montante Previsto Anos seguintes	Montante Previsto Total	Montante executado Anos Anteriores	Montante executado Ano	Montante executado Total	Nivel Execucao Anual (%)	Nivel Execução Global (%)
11				Serviços Gerais de Administração Pública															
11	112			Equipamento															
11	112	2017/2	5	Outros investimentos	02 070115	O				01/2017	12/2017	2.300,00	0,00	2.300,00	0,00	919,02	919,02	39,96	39,96
										Totais do Programa 112:		418.870,00	0,00	418.870,00	208.914,32	278.678,74	487.593,06	66,53	77,67
11	131			Equipamento															
11	131	2016/7		Equipamento Informático															
11	131	2016/7	1	Equipamento de informática	02 070107	O				01/2016	12/2017	32.620,00	0,00	32.620,00	22.473,29	7.892,17	30.365,46	24,19	55,12
11	131	2016/7	2	Software informático	02 070108	O				01/2016	12/2017	2.480,00	0,00	2.480,00	3.193,30	1.248,82	4.442,12	50,36	78,30
11	131	2017/3		Equipamento Informático															
11	131	2017/3	1	Equipamento de informática	02 070107	O				01/2017	12/2017	98.300,00	0,00	98.300,00	0,00	13.001,10	13.001,10	13,23	13,23
11	131	2017/3	2	Software informático	02 070108	O				01/2017	12/2017	9.500,00	0,00	9.500,00	0,00	0,00	0,00	0,00	0,00
										Totais do Programa 131:		142.900,00	0,00	142.900,00	25.666,59	22.142,09	47.808,68	15,49	28,36
11	132			SIGM															
11	132	2017/4		Gestão de Informação Geográfica															
11	132	2017/4	1	Software informático	02 070108	O				01/2017	12/2017	5.000,00	0,00	5.000,00	0,00	0,00	0,00	0,00	0,00
										Totais do Programa 132:		5.000,00	0,00	5.000,00	0,00	0,00	0,00	0,00	0,00
11	133			Reengenharia Tramitação de Processos															
11	133	2014/5		Reengenharia e Tramitação de Processos															
11	133	2014/5	1	Software informático	02 070108	O				01/2014	12/2017	6.150,00	0,00	6.150,00	44.651,46	0,00	44.651,46	0,00	87,89
11	133	2016/8		Reengenharia e Tramitação de Processos															
11	133	2016/8	1	Equipamento de informática	02 070107	O				01/2016	12/2017	8.500,00	0,00	8.500,00	0,00	8.393,52	8.393,52	98,75	98,75
11	133	2016/8	2	Software informático	02 070108	O				01/2016	12/2017	89.030,00	0,00	89.030,00	0,00	20.435,96	20.435,96	22,95	22,95
11	133	2017/5		Reengenharia e Tramitação de Processos															
11	133	2017/5	1	Equipamento de informática	02 070107	O				01/2017	12/2017	13.000,00	0,00	13.000,00	0,00	0,00	0,00	0,00	0,00
11	133	2017/5	2	Software informático	02 070108	O				01/2017	12/2017	49.000,00	0,00	49.000,00	0,00	0,00	0,00	0,00	0,00
										Totais do Programa 133:		165.680,00	0,00	165.680,00	44.651,46	28.829,48	73.480,94	17,40	34,94
11	134			Conservação/Manutenção Equipamento Informático															
11	134	2017/6		Conservação/Manutenção de Equipamento															
11	134	2017/6	1	Equipamento de informática	02 070107	O				01/2017	12/2017	7.500,00	0,00	7.500,00	0,00	0,00	0,00	0,00	0,00
11	134	2017/6	2	Ferramentas e utensílios	02 070111	O				01/2017	12/2017	1.000,00	0,00	1.000,00	0,00	139,00	139,00	13,90	13,90
										Totais do Programa 134:		8.500,00	0,00	8.500,00	0,00	139,00	139,00	1,64	1,64
11	141			Rede Estruturada de Comunicações															
11	141	2017/7		Rede Estruturada de Comunicações															
11	141	2017/7	1	Equipamento de informática	02 070107	O				01/2017	12/2017	10.000,00	0,00	10.000,00	0,00	2.317,63	2.317,63	23,18	23,18
										Totais do Programa 141:		10.000,00	0,00	10.000,00	0,00	2.317,63	2.317,63	23,18	23,18
11	142			Equipamento Telefónico															
11	142	2017/8		Equipamento Telefónico															

Execução Anual do Plano Plurianual de Investimentos

Município de Santiago do Cacém

(designação da autarquia local)

Ano: 2017

(unidade: €)

Obj.	Prog	Projeto Ano / Nº	Projeto Ação	Designação	Código Classificação Orçamental	Forma de Realiz.	Fonte Financiamento (%) AC	Fonte Financiamento (%) AA	Fonte Financiamento (%) FC	Datas (Mês/Ano) Inicio	Datas (Mês/Ano) Fim	Montante Previsto Ano	Montante Previsto Anos seguintes	Montante Previsto Total	Montante executado Anos Anteriores	Montante executado Ano	Montante executado Total	Nivel Execucao Anual (%)	Nivel Execução Global (%)
11				Serviços Gerais de Administração Pública															
11	142			Equipamento Telefónico															
11	142	2017/8	1	Equipamento de informática	02 070107	O				01/2017	12/2017	1.000,00	0,00	1.000,00	0,00	16,62	16,62	1,66	1,66
										Totais do Programa 142:		1.000,00	0,00	1.000,00	0,00	16,62	16,62	1,66	1,66
11	151			Equipamento															
11	151	2017/9		Equipamento Audiovisual															
11	151	2017/9	1	Outro	02 07011002	O				01/2017	12/2017	1.130,00	0,00	1.130,00	0,00	952,09	952,09	84,26	84,26
										Totais do Programa 151:		1.130,00	0,00	1.130,00	0,00	952,09	952,09	84,26	84,26
11	152			Divulgação do Município															
11	152	2017/10		Divulgação do Município															
11	152	2017/10	1	Outros investimentos	02 070115	O				01/2017	12/2017	10.120,00	0,00	10.120,00	0,00	7.158,60	7.158,60	70,74	70,74
										Totais do Programa 152:		10.120,00	0,00	10.120,00	0,00	7.158,60	7.158,60	70,74	70,74
										Totais do Objetivo 11:		1.273.800,00	618.100,00	1.891.900,00	322.370,85	473.617,61	795.988,46	37,18	35,95

Execução Anual do Plano Plurianual de Investimentos

Município de Santiago do Cacém

(designação da autarquia local)

Ano: 2017

(unidade: €)

Obj.	Prog	Projeto Ano / Nº	Projeto Ação	Designação	Código Classificação Orçamental	Forma de Realiz.	Fonte Financiamento (%) AC	Fonte Financiamento (%) AA	Fonte Financiamento (%) FC	Datas (Mês/Ano) Inicio	Datas (Mês/Ano) Fim	Montante Previsto Ano	Montante Previsto Anos seguintes	Montante Previsto Total	Montante executado Anos Anteriores	Montante executado Ano	Montante executado Total	Nivel Execucao Anual (%)	Nivel Execução Global (%)
21				Educação															
21	113			Reparação/Manutenção de Edifícios															
21	113	2015/18		Conservação/Manutenção de Edifícios (Pré-Escolar)															
21	113	2015/18	1	Escolas	02 07010305	A				01/2015	12/2017	60,00	0,00	60,00	7.351,44	0,00	7.351,44	0,00	99,19
21	113	2016/14		Conservação/Manutenção de Edifícios (Pré-Escolar)															
21	113	2016/14	1	Escolas	02 07010305	A				01/2016	12/2017	6.950,00	0,00	6.950,00	13.362,20	0,00	13.362,20	0,00	65,78
21	113	2017/11		Conservação/Manutenção de Edifícios (Pré-Escolar)															
21	113	2017/11	1	Escolas	02 07010305	A				01/2017	12/2017	5.000,00	0,00	5.000,00	0,00	652,47	652,47	13,05	13,05
										Totais do Programa 113:		12.010,00	0,00	12.010,00	20.713,64	652,47	21.366,11	5,43	65,29
21	114			Equipamento e Mobiliário															
21	114	2017/12		Requalificação da Escola nº3/J. Infância-Mobiliario e equipamento															
21	114	2017/12	1	Outro	02 07011002	O				01/2017	12/2017	10.000,00	0,00	10.000,00	0,00	2.848,48	2.848,48	28,48	28,48
21	114	2017/13		Mobiliario e equipamento Jardins Infância															
21	114	2017/13	1	Equipamento de informática	02 070107	O				01/2017	12/2019	11.500,00	0,00	11.500,00	0,00	0,00	0,00	0,00	0,00
21	114	2017/13	2	Software informático	02 070108	O				01/2017	12/2019	7.000,00	0,00	7.000,00	0,00	0,00	0,00	0,00	0,00
21	114	2017/13	3	Outro	02 07011002	O				01/2017	12/2019	10.000,00	0,00	10.000,00	0,00	0,00	0,00	0,00	0,00
										Totais do Programa 114:		38.500,00	0,00	38.500,00	0,00	2.848,48	2.848,48	7,40	7,40
21	123			Conservação de Edifícios															
21	123	2015/20		Conservação de Escolas															
21	123	2015/20	1	Escolas	02 07010305	A				01/2015	12/2017	1.080,00	0,00	1.080,00	48.823,03	0,00	48.823,03	0,00	97,84
21	123	2015/21		Escola EBI nº 3 - Bairro do Pinhal															
21	123	2015/21	1	Escolas	02 07010305	E				01/2015	12/2017	723.400,00	0,00	723.400,00	2.948,51	680.587,91	683.536,42	94,08	94,11
21	123	2016/16		Conservação de Escolas															
21	123	2016/16	1	Escolas	02 07010305	A				01/2016	12/2017	24.070,00	0,00	24.070,00	16.046,65	23.709,88	39.756,53	98,50	99,10
21	123	2016/17		Escola EB/JI Nº4 de Vila Nova de Santo André															
21	123	2016/17	1	Escolas	02 07010305	E				01/2016	12/2018	385.000,00	823.500,00	1.208.500,00	0,00	3.536,25	3.536,25	0,92	0,29
21	123	2016/118		Escola Básica de Ermidas															
21	123	2016/118	1	Escolas	02 07010305	E			85	01/2016	12/2017	406.300,00	0,00	406.300,00	0,00	102.802,86	102.802,86	25,30	25,30
21	123	2017/14		Conservação de Escolas															
21	123	2017/14	1	Escolas	02 07010305	A				01/2017	12/2018	97.600,00	20.200,00	117.800,00	16.046,65	57.219,40	73.266,05	58,63	54,74
21	123	2017/15		Plano de Eficiência Energética															
21	123	2017/15	1	Escolas	02 07010305	E				01/2017	12/2018	17.800,00	52.300,00	70.100,00	0,00	0,00	0,00	0,00	0,00
										Totais do Programa 123:		1.655.250,00	896.000,00	2.551.250,00	83.864,84	867.856,30	951.721,14	52,43	36,12
21	124			Mobiliário e Equipamento															
21	124	2017/16		Requalificação da Escola nº 3 de Sto André															
21	124	2017/16	1	Outro	02 07011002	O				01/2017	12/2017	10.000,00	0,00	10.000,00	0,00	6.650,75	6.650,75	66,51	66,51
21	124	2017/17		Mobiliario e equipamento Escolas do 1º ciclo															
21	124	2017/17	1	Equipamento de informática	02 070107	O				01/2017	12/2019	67.300,00	100.000,00	167.300,00	0,00	635,80	635,80	0,94	0,38
21	124	2017/17	2	Software informático	02 070108	O				01/2017	12/2019	16.000,00	32.000,00	48.000,00	0,00	0,00	0,00	0,00	0,00

Execução Anual do Plano Plurianual de Investimentos

Município de Santiago do Cacém

Ano: 2017

(designação da autarquia local)

(unidade: €)

Obj.	Prog	Projeto Ano / Nº	Projeto Ação	Designação	Código Classificação Orçamental	Forma de Realiz.	Fonte Financiamento (%) AC	Fonte Financiamento (%) AA	Fonte Financiamento (%) FC	Datas (Mês/Ano) Inicio	Datas (Mês/Ano) Fim	Montante Previsto Ano	Montante Previsto Anos seguintes	Montante Previsto Total	Montante executado Anos Anteriores	Montante executado Ano	Montante executado Total	Nivel Execucao Anual (%)	Nivel Execução Global (%)
21				Educação															
21	124			Mobiliário e Equipamento															
21	124	2017/17	3	Outro	02 07011002	O				01/2017	12/2019	20.000,00	0,00	20.000,00	0,00	11.835,55	11.835,55	59,18	59,18
21	124	2017/18		Requalificação Escola de Ermidas-1º ciclo															
21	124	2017/18	1	Outro	02 07011002	O				01/2017	12/2017	15.000,00	0,00	15.000,00	0,00	7.442,49	7.442,49	49,62	49,62
										Totais do Programa 124:		128.300,00	132.000,00	260.300,00	0,00	26.564,59	26.564,59	20,71	10,21
21	221			Acção Social Escolar															
21	221	2016/19		Refeitorios Escolares															
21	221	2016/19	1	Outro	02 07011002	O				01/2016	12/2017	340,00	0,00	340,00	14.709,32	0,00	14.709,32	0,00	97,74
21	221	2017/19		Refeitórios Escolares															
21	221	2017/19	1	Outro	02 07011002	O				01/2017	12/2017	17.000,00	0,00	17.000,00	0,00	8.519,87	8.519,87	50,12	50,12
21	221	2017/20		Requalificação Escola de Ermidas-Sala de refeições															
21	221	2017/20	1	Outro	02 07011002	O				01/2017	12/2017	16.700,00	0,00	16.700,00	0,00	0,00	0,00	0,00	0,00
21	221	2017/21		Requalificação escola nº 3 de Santo André															
21	221	2017/21	1	Outro	02 07011002	O				01/2017	12/2017	2.000,00	0,00	2.000,00	0,00	0,00	0,00	0,00	0,00
										Totais do Programa 221:		36.040,00	0,00	36.040,00	14.709,32	8.519,87	23.229,19	23,64	45,77
										Totais do Objetivo 21:		1.870.100,00	1.028.000,00	2.898.100,00	119.287,80	906.441,71	1.025.729,51	48,47	33,99

Execução Anual do Plano Plurianual de Investimentos

Município de Santiago do Cacém

(designação da autarquia local)

Ano: 2017

(unidade: €)

Obj.	Prog	Projeto Ano / Nº	Projeto Ação	Designação	Código Classificação Orçamental	Forma de Realiz.	Fonte Financiamento (%) AC	Fonte Financiamento (%) AA	Fonte Financiamento (%) FC	Datas (Mês/Ano) Inicio	Datas (Mês/Ano) Fim	Montante Previsto Ano	Montante Previsto Anos seguintes	Montante Previsto Total	Montante executado Anos Anteriores	Montante executado Ano	Montante executado Total	Nivel Execucao Anual (%)	Nivel Execução Global (%)
23				Segurança e Acção Social															
23	221			Apoio a Reformados Pensionistas e Idosos															
23	221	2016/20		Espaço Sénior															
23	221	2016/20	1	Outros	02 07010307	E				01/2016	12/2019	0,00	300.000,00	300.000,00	0,00	0,00	0,00	0,00	0,00
23	221	2017/22		Projeto Sociabilidades/Diminuir Distâncias															
23	221	2017/22	1	Equipamento de informática	02 070107	O				01/2017	12/2019	0,00	11.000,00	11.000,00	0,00	0,00	0,00	0,00	0,00
										Totais do Programa 221:		0,00	311.000,00	311.000,00	0,00	0,00	0,00	0,00	0,00
23	26			No Ambito da Rede Social															
23	26	2016/21		Ancoradouro (reabilitação de casa para resposta de emergência social)															
23	26	2016/21	1	Reparação e beneficiação	02 07010203	E				01/2016	12/2019	0,00	100.000,00	100.000,00	0,00	0,00	0,00	0,00	0,00
										Totais do Programa 26:		0,00	100.000,00	100.000,00	0,00	0,00	0,00	0,00	0,00
										Totais do Objetivo 23:		0,00	411.000,00	411.000,00	0,00	0,00	0,00	0,00	0,00

Execução Anual do Plano Plurianual de Investimentos

Município de Santiago do Cacém

(designação da autarquia local)

Ano: 2017

(unidade: €)

Obj.	Prog	Projeto Ano / Nº	Projeto Ação	Designação	Código Classificação Orçamental	Forma de Realiz.	Fonte Financiamento (%) AC	Fonte Financiamento (%) AA	Fonte Financiamento (%) FC	Datas (Mês/Ano) Inicio	Datas (Mês/Ano) Fim	Montante Previsto Ano	Montante Previsto Anos seguintes	Montante Previsto Total	Montante executado Anos Anteriores	Montante executado Ano	Montante executado Total	Nivel Execucao Anual (%)	Nivel Execução Global (%)
24				Habitação e Serviços Colectivos															
24	13			Conservação do Património															
24	13	2017/23		Conservação do Património															
24	13	2017/23	1	Reparação e beneficiação	02 07010203	A				01/2017	12/2017	11.700,00	0,00	11.700,00	0,00	3.222,60	3.222,60	27,54	27,54
24	13	2017/23	2	Outros investimentos	02 070115	A				01/2017	12/2017	3.000,00	0,00	3.000,00	0,00	0,00	0,00	0,00	0,00
										Totais do Programa 13:		14.700,00	0,00	14.700,00	0,00	3.222,60	3.222,60	21,92	21,92
24	261			Diversos Ajardinamentos															
24	261	2015/26		Diversos Ajardinamentos															
24	261	2015/26	1	Parques e jardins	02 07030305	A				01/2015	12/2018	38.300,00	4.000,00	42.300,00	11.637,25	24.670,69	36.307,94	64,41	67,32
24	261	2016/23		Diversos Ajardinamentos															
24	261	2016/23	1	Parques e jardins	02 07030305	A				01/2016	12/2017	28.240,00	0,00	28.240,00	29.004,99	25.064,06	54.069,05	88,75	94,45
24	261	2017/24		Diversos Ajardinamentos															
24	261	2017/24	1	Parques e jardins	02 07030305	A				01/2017	12/2017	20.500,00	0,00	20.500,00	0,00	11.931,84	11.931,84	58,20	58,20
										Totais do Programa 261:		87.040,00	4.000,00	91.040,00	40.642,24	61.666,59	102.308,83	70,85	77,69
24	262			Conservação/Manutenção de Jardins															
24	262	2016/24		Valorização do Jardim Municipal - Santiago do Cacém															
24	262	2016/24	1	Parques e jardins	02 07010405	E				01/2016	12/2020	0,00	262.500,00	262.500,00	0,00	0,00	0,00	0,00	0,00
24	262	2016/25		Parque Urbano da Quinta do Chafariz															
24	262	2016/25	1	Parques e jardins	02 07030305	A				01/2016	12/2017	9.940,00	0,00	9.940,00	11.664,76	4.930,33	16.595,09	49,60	76,81
24	262	2016/27		Conservação/Manutenção de Jardins															
24	262	2016/27	1	Parques e jardins	02 07030305	A				01/2016	12/2017	5.460,00	0,00	5.460,00	6.239,49	1.241,26	7.480,75	22,73	63,94
24	262	2017/25		Parque Urbano Quinta do Chafariz															
24	262	2017/25	1	Parques e jardins	02 07030305	A				01/2017	12/2017	17.000,00	0,00	17.000,00	0,00	2.886,66	2.886,66	16,98	16,98
24	262	2017/26		Tapada Condes de Avillez															
24	262	2017/26	1	Parques e jardins	02 07030305	A				01/2017	12/2017	4.000,00	0,00	4.000,00	0,00	1.703,01	1.703,01	42,58	42,58
24	262	2017/27		Conservação/Manutenção de Jardins															
24	262	2017/27	1	Parques e jardins	02 07030305	A				01/2017	12/2017	28.820,00	0,00	28.820,00	0,00	15.424,26	15.424,26	53,52	53,52
										Totais do Programa 262:		65.220,00	262.500,00	327.720,00	17.904,25	26.185,52	44.089,77	40,15	12,76
24	27			Aquisição de Terrenos															
24	27	2002/28		Aquisição de Terrenos															
24	27	2002/28	1	Terrenos	02 070101	O				01/2002	12/2017	2.920,00	0,00	2.920,00	76.906,61	0,00	76.906,61	0,00	96,34
24	27	2005/21		Aquisição de Terrenos															
24	27	2005/21	1	Terrenos	02 070101	O				01/2005	12/2017	1.740,00	0,00	1.740,00	227.984,00	0,00	227.984,00	0,00	99,24
24	27	2008/19		Aquisição de Terrenos															
24	27	2008/19	1	Terrenos	02 070101	O				01/2008	12/2017	10.770,00	0,00	10.770,00	5.753,11	0,00	5.753,11	0,00	34,82
24	27	2017/28		Aquisição de Terrenos															
24	27	2017/28	1	Terrenos	02 070101	O				01/2017	12/2017	10.000,00	0,00	10.000,00	0,00	2.191,98	2.191,98	21,92	21,92
										Totais do Programa 27:		25.430,00	0,00	25.430,00	310.643,72	2.191,98	312.835,70	8,62	93,09

Execução Anual do Plano Plurianual de Investimentos

Município de Santiago do Cacém

Ano: 2017

(designação da autarquia local)

(unidade: €)

Obj.	Prog	Projeto Ano / Nº	Projeto Ação	Designação	Código Classificação Orçamental	Forma de Realiz.	Fonte Financiamento (%) AC	Fonte Financiamento (%) AA	Fonte Financiamento (%) FC	Datas (Mês/Ano) Inicio	Datas (Mês/Ano) Fim	Montante Previsto Ano	Montante Previsto Anos seguintes	Montante Previsto Total	Montante executado Anos Anteriores	Montante executado Ano	Montante executado Total	Nivel Execucao Anual (%)	Nivel Execução Global (%)
24				Habitação e Serviços Colectivos															
24	321			Redes Gerais de Esgotos															
24	321	2016/29		Ramais/Extensões Rede Geral de Esgotos															
24	321	2016/29	1	Sistemas de drenagem de aguas residuais	02 07010402	A				01/2016	12/2017	330,00	0,00	330,00	2.828,89	0,00	2.828,89	0,00	89,55
24	321	2017/29		Ligação das Redes de Drenagem dos Loteamentos Coalbeira e Algitrata															
24	321	2017/29	1	Sistemas de drenagem de aguas residuais	02 07010402	E				01/2017	12/2017	11.600,00	0,00	11.600,00	0,00	0,00	0,00	0,00	0,00
24	321	2017/30		Ramais/Extensões Rede Geral de Esgotos															
24	321	2017/30	1	Sistemas de drenagem de aguas residuais	02 07010402	A				01/2017	12/2017	5.000,00	0,00	5.000,00	0,00	4.108,82	4.108,82	82,18	82,18
										Totais do Programa 321:		16.930,00	0,00	16.930,00	2.828,89	4.108,82	6.937,71	24,27	35,11
24	324			Estações Elevatórias															
24	324	2014/26		Estação Elevatória de S. Bartolomeu															
24	324	2014/26	1	Terrenos	02 070101	E				01/2014	12/2018	2.000,00	0,00	2.000,00	0,00	0,00	0,00	0,00	0,00
24	324	2014/26	2	Sistemas de drenagem de aguas residuais	02 07010402	E				01/2014	12/2018	0,00	47.300,00	47.300,00	0,00	0,00	0,00	0,00	0,00
24	324	2016/31		Estação Elevatória de Águas Residuais (Loteamento da ALGITRATA)															
24	324	2016/31	1	Sistemas de drenagem de aguas residuais	02 07010402	E				01/2016	12/2017	47.000,00	0,00	47.000,00	100,00	0,00	100,00	0,00	0,21
24	324	2017/31		Recuperação ETAR															
24	324	2017/31	1	Estações de tratamento de aguas residuais	02 07010403	A				01/2017	12/2019	0,00	130.000,00	130.000,00	0,00	0,00	0,00	0,00	0,00
24	324	2017/32		Instrumentação e monitorização de EEAR															
24	324	2017/32	1	Sistemas de drenagem de aguas residuais	02 07010402	O				01/2017	12/2018	0,00	0,00	0,00	0,00	0,00	0,00	0,00	0,00
24	324	2017/32	2	Outro	02 07011002	O				01/2017	12/2018	55.000,00	10.000,00	65.000,00	0,00	6.886,18	6.886,18	12,52	10,59
										Totais do Programa 324:		104.000,00	187.300,00	291.300,00	100,00	6.886,18	6.986,18	6,62	2,40
24	325			Estações de Tratamento															
24	325	2014/27		ETAR das Relvas Verdes															
24	325	2014/27	1	Estações de tratamento de aguas residuais	02 07010403	E				01/2014	12/2017	44.200,00	0,00	44.200,00	44.418,13	15.200,51	59.618,64	34,39	67,28
24	325	2014/28		ETAR da Cova do Gato															
24	325	2014/28	1	Terrenos	02 070101	E				01/2014	12/2017	4.000,00	0,00	4.000,00	0,00	0,00	0,00	0,00	0,00
24	325	2014/28	2	Estações de tratamento de aguas residuais	02 07010403	E				01/2014	12/2017	84.000,00	0,00	84.000,00	0,00	0,00	0,00	0,00	0,00
24	325	2014/30		ETAR de Vale da Eira															
24	325	2014/30	1	Terrenos	02 070101	A				01/2014	12/2017	5.000,00	0,00	5.000,00	0,00	0,00	0,00	0,00	0,00
24	325	2014/30	2	Estações de tratamento de aguas residuais	02 07010403	A				01/2014	12/2017	37.000,00	0,00	37.000,00	86.704,35	19.245,44	105.949,79	52,01	85,65
24	325	2014/30	3	Viação rural	02 07030308	A				01/2014	12/2017	6.600,00	0,00	6.600,00	44,44	5.658,07	5.702,51	85,73	85,82
24	325	2015/32		ETAR do Outeiro do Lobo															
24	325	2015/32	1	Terrenos	02 070101	E				01/2015	12/2017	4.000,00	0,00	4.000,00	0,00	0,00	0,00	0,00	0,00
24	325	2015/32	2	Estações de tratamento de aguas residuais	02 07010403	E				01/2015	12/2017	73.500,00	0,00	73.500,00	0,00	0,00	0,00	0,00	0,00
24	325	2016/32		Instrumentação e monitorização de ETAR															
24	325	2016/32	1	Estações de tratamento de aguas residuais	02 07010403	A				01/2016	12/2017	12.790,00	0,00	12.790,00	966,98	12.787,94	13.754,92	99,98	99,99
24	325	2017/33		Instrumentação e monitorização de ETAR															
24	325	2017/33	1	Estações de tratamento de aguas residuais	02 07010403	A				01/2017	12/2018	0,00	0,00	0,00	0,00	0,00	0,00	0,00	0,00

Execução Anual do Plano Plurianual de Investimentos

Município de Santiago do Cacém

(designação da autarquia local)

Ano: 2017

(unidade: €)

Obj.	Prog	Projeto Ano / Nº	Projeto Ação	Designação	Código Classificação Orçamental	Forma de Realiz.	Fonte Financiamento (%) AC	Fonte Financiamento (%) AA	Fonte Financiamento (%) FC	Datas (Mês/Ano) Inicio	Datas (Mês/Ano) Fim	Montante Previsto Ano	Montante Previsto Anos seguintes	Montante Previsto Total	Montante executado Anos Anteriores	Montante executado Ano	Montante executado Total	Nivel Execucao Anual (%)	Nivel Execução Global (%)
24				Habitação e Serviços Colectivos															
24	325			Estações de Tratamento															
24	325	2017/33	2	Outro	02 07011002	O				01/2017	12/2018	10.000,00	10.000,00	20.000,00	0,00	0,00	0,00	0,00	0,00
										Totais do Programa 325:		281.090,00	10.000,00	291.090,00	132.133,90	52.891,96	185.025,86	18,82	43,72
24	326			Redes de Águas Pluviais															
24	326	2016/33		Construção de Redes Pluviais															
24	326	2016/33	1	Sistemas de drenagem de aguas residuais	02 07010402	A				01/2016	12/2018	2.940,00	9.600,00	12.540,00	29.125,72	1.868,07	30.993,79	63,54	74,39
24	326	2016/34		Rede de Drenagem da Rua da Ponte Seca - Santiago do Cacém															
24	326	2016/34	1	Sistemas de drenagem de aguas residuais	02 07010402	A				01/2016	12/2017	6.270,00	0,00	6.270,00	31.810,99	6.265,80	38.076,79	99,93	99,99
24	326	2017/34		Exutor da Rede Pluvial do Loteamento Agiltrata															
24	326	2017/34	1	Sistemas de drenagem de aguas residuais	02 07010402	E				01/2017	12/2017	115.000,00	0,00	115.000,00	0,00	0,00	0,00	0,00	0,00
24	326	2017/35		Construção de Redes Pluviais															
24	326	2017/35	1	Sistemas de drenagem de aguas residuais	02 07010402	A				01/2017	12/2017	39.700,00	0,00	39.700,00	0,00	19.740,02	19.740,02	49,72	49,72
24	326	2017/36		Ligação das Redes de Drenagem dos Loteamentos Coalbeira e Algitrata															
24	326	2017/36	1	Sistemas de drenagem de aguas residuais	02 07010402	E				01/2017	12/2017	56.200,00	0,00	56.200,00	0,00	0,00	0,00	0,00	0,00
										Totais do Programa 326:		220.110,00	9.600,00	229.710,00	60.936,71	27.873,89	88.810,60	12,66	30,56
24	331			Conservação Redes Gerais de Esgotos															
24	331	2016/35		Conservação da rede geral de Esgotos															
24	331	2016/35	1	Sistemas de drenagem de aguas residuais	02 07010402	A				01/2016	12/2017	0,00	0,00	0,00	22.818,86	0,00	22.818,86	0,00	100,00
24	331	2017/37		Conservação da Rede Geral de Esgotos															
24	331	2017/37	1	Sistemas de drenagem de aguas residuais	02 07010402	A				01/2017	12/2017	13.400,00	0,00	13.400,00	22.818,86	9.643,44	32.462,30	71,97	89,63
										Totais do Programa 331:		13.400,00	0,00	13.400,00	45.637,72	9.643,44	55.281,16	71,97	93,64
24	334			Conservação de Estações Elevatórias															
24	334	2016/36		Conservação de Estações Elevatórias															
24	334	2016/36	1	Sistemas de drenagem de aguas residuais	02 07010402	A				01/2016	12/2017	2.020,00	0,00	2.020,00	8.659,01	427,78	9.086,79	21,18	85,09
24	334	2017/38		Conservação de Estações Elevatórias															
24	334	2017/38	1	Sistemas de drenagem de aguas residuais	02 07010402	A				01/2017	12/2017	18.000,00	0,00	18.000,00	0,00	3.790,69	3.790,69	21,06	21,06
24	334	2017/38	2	Outro	02 07011002	A				01/2017	12/2017	18.000,00	0,00	18.000,00	0,00	1.394,45	1.394,45	7,75	7,75
										Totais do Programa 334:		38.020,00	0,00	38.020,00	8.659,01	5.612,92	14.271,93	14,76	30,57
24	335			Conservação de estações de tratamento															
24	335	2017/39		Conservação de Estações de Tratamento de Águas Residuais															
24	335	2017/39	1	Estações de tratamento de aguas residuais	02 07010403	A				01/2017	12/2017	10.000,00	0,00	10.000,00	0,00	163,93	163,93	1,64	1,64
										Totais do Programa 335:		10.000,00	0,00	10.000,00	0,00	163,93	163,93	1,64	1,64
24	336			Conservação de Redes de Águas Pluviais															
24	336	2017/40		Conservação de Redes de água pluvial															
24	336	2017/40	1	Sistemas de drenagem de aguas residuais	02 07010402	A				01/2017	12/2017	5.000,00	0,00	5.000,00	0,00	3.554,09	3.554,09	71,08	71,08
										Totais do Programa 336:		5.000,00	0,00	5.000,00	0,00	3.554,09	3.554,09	71,08	71,08

Execução Anual do Plano Plurianual de Investimentos

Município de Santiago do Cacém

Ano: 2017

(designação da autarquia local)

(unidade: €)

Obj.	Prog	Projeto Ano / Nº	Projeto Ação	Designação	Código Classificação Orçamental	Forma de Realiz.	Fonte Financiamento (%) AC	Fonte Financiamento (%) AA	Fonte Financiamento (%) FC	Datas (Mês/Ano) Inicio	Datas (Mês/Ano) Fim	Montante Previsto Ano	Montante Previsto Anos seguintes	Montante Previsto Total	Montante executado Anos Anteriores	Montante executado Ano	Montante executado Total	Nivel Execucao Anual (%)	Nivel Execução Global (%)
24				Habitação e Serviços Colectivos															
24	34			Aquisição e manutenção de viaturas/máquinas/equipa															
24	34	2017/41		Manutenção de Viaturas, Máquinas e Equipamentos															
24	34	2017/41	1	Outro	02 07010602	O				01/2017	12/2017	5.000,00	0,00	5.000,00	0,00	0,00	0,00	0,00	0,00
24	34	2017/41	2	Outro	02 07011002	O				01/2017	12/2017	15.000,00	0,00	15.000,00	0,00	11.082,83	11.082,83	73,89	73,89
										Totais do Programa 34:		20.000,00	0,00	20.000,00	0,00	11.082,83	11.082,83	55,41	55,41
24	425			Rede Geral de Distribuição															
24	425	2016/40		Remodelação da Rede de Distribuição de Águas															
24	425	2016/40	1	Captação e distribuição de agua	02 07010407	A				01/2016	12/2018	51.200,00	12.400,00	63.600,00	40.724,45	33.246,66	73.971,11	64,93	70,90
24	425	2017/42		Remodelação da Rede de Distribuição de Água															
24	425	2017/42	1	Captação e distribuição de agua	02 07010407	A				01/2017	12/2021	22.000,00	277.000,00	299.000,00	0,00	14.108,95	14.108,95	64,13	4,72
24	425	2017/42	2	Outro	02 07011002	A				01/2017	12/2021	14.000,00	0,00	14.000,00	0,00	6.757,22	6.757,22	48,27	48,27
24	425	2017/42	3	Ferramentas e utensílios	02 070111	A				01/2017	12/2021	1.000,00	0,00	1.000,00	0,00	671,54	671,54	67,15	67,15
										Totais do Programa 425:		88.200,00	289.400,00	377.600,00	40.724,45	54.784,37	95.508,82	62,11	22,83
24	426			Construção Ramais Domiciliários															
24	426	2016/41		Construção de Rmais Domiciliários															
24	426	2016/41	1	Captação e distribuição de agua	02 07010407	A				01/2016	12/2017	3.170,00	0,00	3.170,00	17.026,70	0,00	17.026,70	0,00	84,30
24	426	2017/43		Construção de ramais domiciliários															
24	426	2017/43	1	Captação e distribuição de agua	02 07010407	A				01/2017	12/2017	18.500,00	0,00	18.500,00	0,00	16.932,32	16.932,32	91,53	91,53
										Totais do Programa 426:		21.670,00	0,00	21.670,00	17.026,70	16.932,32	33.959,02	78,14	87,76
24	431			Conservação de captações															
24	431	2016/42		Conservação de captações															
24	431	2016/42	1	Captação e distribuição de agua	02 07010407	A				01/2016	12/2017	30,00	0,00	30,00	11.490,53	0,00	11.490,53	0,00	99,74
24	431	2016/42	2	Outro	02 07011002	A				01/2016	12/2017	3.410,00	0,00	3.410,00	2.444,21	3.403,93	5.848,14	99,82	99,90
24	431	2017/44		Conservação de Captações															
24	431	2017/44	1	Captação e distribuição de agua	02 07010407	A				01/2017	12/2017	10.000,00	0,00	10.000,00	0,00	2.727,38	2.727,38	27,27	27,27
24	431	2017/44	2	Outro	02 07011002	A				01/2017	12/2017	13.000,00	0,00	13.000,00	2.444,21	2.702,43	5.146,64	20,79	33,32
										Totais do Programa 431:		26.440,00	0,00	26.440,00	16.378,95	8.833,74	25.212,69	33,41	58,88
24	432			Conservação Adutoras Estações Elevatórias															
24	432	2015/45		Conservação de Adutores e Estações Elevatórios															
24	432	2015/45	1	Captação e distribuição de agua	02 07010407	A				01/2015	12/2017	21.250,00	0,00	21.250,00	24.515,42	7.114,22	31.629,64	33,48	69,11
24	432	2015/45	2	Outros Investimentos	02 070115	O				01/2017	12/2017	3.250,00	0,00	3.250,00	0,00	3.219,43	3.219,43	99,06	99,06
24	432	2016/43		Conservação Geral de Sistemas Elevatórios															
24	432	2016/43	1	Captação e distribuição de agua	02 07010407	A				01/2016	12/2017	2.030,00	0,00	2.030,00	12.341,12	1.460,02	13.801,14	71,92	96,03
24	432	2017/45		Conservação de Adutoras e Estações Elevatórias															
24	432	2017/45	1	Captação e distribuição de agua	02 07010407	A				01/2017	12/2017	38.500,00	0,00	38.500,00	0,00	2.787,83	2.787,83	7,24	7,24
										Totais do Programa 432:		65.030,00	0,00	65.030,00	36.856,54	14.581,50	51.438,04	22,42	50,49

Execução Anual do Plano Plurianual de Investimentos

Município de Santiago do Cacém

(designação da autarquia local)

Ano: 2017

(unidade: €)

Obj.	Prog	Projeto Ano / Nº	Projeto Ação	Designação	Código Classificação Orçamental	Forma de Realiz.	Fonte Financiamento (%) AC	Fonte Financiamento (%) AA	Fonte Financiamento (%) FC	Datas (Mês/Ano) Inicio	Datas (Mês/Ano) Fim	Montante Previsto Ano	Montante Previsto Anos seguintes	Montante Previsto Total	Montante executado Anos Anteriores	Montante executado Ano	Montante executado Total	Nivel Execucao Anual (%)	Nivel Execução Global (%)
24				Habitação e Serviços Colectivos															
24	433			Conservação Reservatórios															
24	433	2011/34		Conservação de Reservatórios															
24	433	2011/34	1	Captação e distribuição de agua	02 07010407	A				01/2011	12/2017	25.390,00	0,00	25.390,00	3.025,64	6.205,35	9.230,99	24,44	32,49
24	433	2016/44		Conservação Reservatórios															
24	433	2016/44	1	Captação e distribuição de agua	02 07010407	A				01/2016	12/2017	40,00	0,00	40,00	7.669,80	0,00	7.669,80	0,00	99,48
24	433	2017/46		Conservação de Reservatórios															
24	433	2017/46	1	Captação e distribuição de agua	02 07010407	E				01/2017	12/2018	41.500,00	25.000,00	66.500,00	0,00	1.986,90	1.986,90	4,79	2,99
										Totais do Programa 433:		66.930,00	25.000,00	91.930,00	10.695,44	8.192,25	18.887,69	12,24	18,40
24	434			Conservação de Estações de Tratamento															
24	434	2013/33		Conservação de Estações de Tratamento															
24	434	2013/33	1	Outro	02 07011002	A				01/2013	12/2017	8.690,00	0,00	8.690,00	136.592,66	0,00	136.592,66	0,00	94,02
24	434	2016/45		Conservação de Estações de Tratamento															
24	434	2016/45	1	Outro	02 07011002	A				01/2016	12/2017	67.300,00	0,00	67.300,00	3.458,70	63.046,96	66.505,66	93,68	93,99
24	434	2016/45	2	Captação e distribuição de água	02 07010407	A				01/2016	12/2016	0,00	0,00	0,00	3.458,70	0,00	3.458,70	0,00	100,00
24	434	2017/47		Conservação de Estações de Tratamento															
24	434	2017/47	1	Captação e distribuição de agua	02 07010407	A				01/2017	12/2017	2.500,00	0,00	2.500,00	0,00	1.995,91	1.995,91	79,84	79,84
24	434	2017/47	2	Outro	02 07011002	A				01/2017	12/2017	2.500,00	0,00	2.500,00	0,00	0,00	0,00	0,00	0,00
24	434	2017/47	3	Ferramentas e utensílios	02 070111	A				01/2017	12/2017	1.000,00	0,00	1.000,00	0,00	0,00	0,00	0,00	0,00
										Totais do Programa 434:		81.990,00	0,00	81.990,00	143.510,06	65.042,87	208.552,93	79,33	92,48
24	435			Rede Geral de Distribuição															
24	435	2016/46		Conservação da Rede Geral de Distribuição de Água															
24	435	2016/46	1	Captação e distribuição de agua	02 07010407	A				01/2016	12/2017	480,00	0,00	480,00	30.579,08	386,29	30.965,37	80,48	99,70
24	435	2016/46	2	Ferramentas e utensílios	02 070111	A				01/2016	12/2017	190,00	0,00	190,00	855,64	0,00	855,64	0,00	81,83
24	435	2017/48		Conservação da Rede Geral de Distribuição de Água															
24	435	2017/48	1	Captação e distribuição de agua	02 07010407	A				01/2017	12/2017	27.000,00	0,00	27.000,00	0,00	26.623,02	26.623,02	98,60	98,60
24	435	2017/48	2	Ferramentas e utensílios	02 070111	A				01/2017	12/2017	1.000,00	0,00	1.000,00	0,00	0,00	0,00	0,00	0,00
										Totais do Programa 435:		28.670,00	0,00	28.670,00	31.434,72	27.009,31	58.444,03	94,21	97,24
24	436			Conservação Ramais Domiciliários															
24	436	2016/47		Conservação de Ramais domiciliários de água															
24	436	2016/47	1	Captação e distribuição de agua	02 07010407	A				01/2016	12/2017	2.950,00	0,00	2.950,00	2.730,52	2.928,13	5.658,65	99,26	99,62
24	436	2017/49		Conservação de ramais domiciliários de água															
24	436	2017/49	1	Captação e distribuição de agua	02 07010407	A				01/2017	12/2017	8.000,00	0,00	8.000,00	2.730,52	7.757,50	10.488,02	96,97	97,74
										Totais do Programa 436:		10.950,00	0,00	10.950,00	5.461,04	10.685,63	16.146,67	97,59	98,39
24	437			Aquisição/Reparação de Contadores															
24	437	2017/50		Aquisição/Reparação de contadores															
24	437	2017/50	1	Outro	02 07011002	O				01/2017	12/2018	37.000,00	50.000,00	87.000,00	0,00	31.799,14	31.799,14	85,94	36,55
										Totais do Programa 437:		37.000,00	50.000,00	87.000,00	0,00	31.799,14	31.799,14	85,94	36,55

Execução Anual do Plano Plurianual de Investimentos

Município de Santiago do Cacém

(designação da autarquia local)

Ano: 2017

(unidade: €)

Obj.	Prog	Projeto Ano / Nº	Projeto Ação	Designação	Código Classificação Orçamental	Forma de Realiz.	Fonte Financiamento (%) AC	Fonte Financiamento (%) AA	Fonte Financiamento (%) FC	Datas (Mês/Ano) Inicio	Datas (Mês/Ano) Fim	Montante Previsto Ano	Montante Previsto Anos seguintes	Montante Previsto Total	Montante executado Anos Anteriores	Montante executado Ano	Montante executado Total	Nivel Execucao Anual (%)	Nivel Execução Global (%)
24				Habitação e Serviços Colectivos															
24	44			Controlo de Qualidade de Águas de Abastecimento															
24	44	2017/51		Controlo de Qualidade de Águas de Abastecimento															
24	44	2017/51	1	Instalações de serviços	02 07010301	A				01/2017	12/2017	1.000,00	0,00	1.000,00	0,00	0,00	0,00	0,00	0,00
24	44	2017/51	2	Outro	02 07011002	A				01/2017	12/2017	2.000,00	0,00	2.000,00	0,00	67,65	67,65	3,38	3,38
										Totais do Programa 44:		3.000,00	0,00	3.000,00	0,00	67,65	67,65	2,26	2,26
24	45			Aquisição/manutenção de viaturas/máquinas/equipam															
24	45	2016/50		Conservação/Grandes Reparações de Viaturas/Máquinas - Abastecimento Água															
24	45	2016/50	1	Outro	02 07011002	O				01/2016	12/2017	1.450,00	0,00	1.450,00	1.440,88	0,00	1.440,88	0,00	49,84
24	45	2017/52		Conservação, Grandes Reparações de Viaturas, Máquinas e Equipamento															
24	45	2017/52	1	Outro	02 07010602	O				01/2017	12/2017	5.000,00	0,00	5.000,00	0,00	3.382,50	3.382,50	67,65	67,65
24	45	2017/52	2	Outro	02 07011002	O				01/2017	12/2017	20.000,00	0,00	20.000,00	0,00	15.671,81	15.671,81	78,36	78,36
										Totais do Programa 45:		26.450,00	0,00	26.450,00	1.440,88	19.054,31	20.495,19	72,04	73,48
24	511			Contentores e Varredura															
24	511	2014/51		Contentores e Varredura															
24	511	2014/51	1	Equipamento de recolha de resíduos	02 07011001	O				01/2014	12/2017	5.010,00	0,00	5.010,00	18.702,77	0,00	18.702,77	0,00	78,87
24	511	2016/52		Município Verde - Ilhas Ecológicas															
24	511	2016/52	1	Equipamento de recolha de resíduos	02 07011001	O				01/2016	12/2018	0,00	150.000,00	150.000,00	0,00	0,00	0,00	0,00	0,00
24	511	2017/53		Contentores e Varredura															
24	511	2017/53	1	Equipamento de recolha de resíduos	02 07011001	O				01/2017	12/2017	22.500,00	0,00	22.500,00	0,00	20.303,95	20.303,95	90,24	90,24
										Totais do Programa 511:		27.510,00	150.000,00	177.510,00	18.702,77	20.303,95	39.006,72	73,81	19,88
24	512			Aquisição de Equipamento															
24	512	2016/53		Município Verde - Recolha porta-a-porta de RU															
24	512	2016/53	1	Recolha de resíduos	02 07010601	O				01/2016	12/2018	0,00	155.000,00	155.000,00	0,00	0,00	0,00	0,00	0,00
24	512	2016/54		Aquisição de Equipamento															
24	512	2016/54	1	Outro	02 07010602	O				01/2016	12/2017	50.000,00	0,00	50.000,00	0,00	41.205,00	41.205,00	82,41	82,41
24	512	2016/54	2	Equipamento de recolha de resíduos	02 07011001	O				01/2016	12/2017	10.000,00	0,00	10.000,00	0,00	4.999,95	4.999,95	50,00	50,00
										Totais do Programa 512:		60.000,00	155.000,00	215.000,00	0,00	46.204,95	46.204,95	77,01	21,49
24	513			Conservação/Manutenção de equipamentos															
24	513	2016/55		Conservação/Grandes Reparações de Viaturas de Recolha de RU															
24	513	2016/55	1	Recolha de resíduos	02 07010601	O				01/2016	12/2017	350,00	0,00	350,00	59.685,84	0,00	59.685,84	0,00	99,42
24	513	2017/54		Conservação/Grandes Reparações Viaturas - Recolha RU															
24	513	2017/54	1	Recolha de resíduos	02 07010601	O				01/2017	12/2017	35.000,00	0,00	35.000,00	59.685,84	14.678,64	74.364,48	41,94	78,54
										Totais do Programa 513:		35.350,00	0,00	35.350,00	119.371,68	14.678,64	134.050,32	41,52	86,64
24	529			Outros Sistemas de Recolha e Depósito de Resíduos															
24	529	2016/56		Município Verde - Recolha de Monstros e Verdes															
24	529	2016/56	1	Recolha de resíduos	02 07010601	O				01/2016	12/2018	115.000,00	0,00	115.000,00	0,00	0,00	0,00	0,00	0,00

Execução Anual do Plano Plurianual de Investimentos

Município de Santiago do Cacém

(designação da autarquia local)

Ano: 2017

(unidade: €)

Obj.	Prog	Projeto Ano / Nº	Projeto Ação	Designação	Código Classificação Orçamental	Forma de Realiz.	Fonte Financiamento (%) AC	Fonte Financiamento (%) AA	Fonte Financiamento (%) FC	Datas (Mês/Ano) Inicio	Datas (Mês/Ano) Fim	Montante Previsto Ano	Montante Previsto Anos seguintes	Montante Previsto Total	Montante executado Anos Anteriores	Montante executado Ano	Montante executado Total	Nivel Execucao Anual (%)	Nivel Execução Global (%)
24				Habitação e Serviços Colectivos															
24	529			Outros Sistemas de Recolha e Depósito de Resíduos															
24	529	2016/56	2	Equipamento de recolha de resíduos	02 07011001	O				01/2016	12/2018	100.000,00	0,00	100.000,00	0,00	0,00	0,00	0,00	0,00
24	529	2016/57		Município Verde - Recolha de RCD															
24	529	2016/57	1	Recolha de resíduos	02 07010601	O				01/2016	12/2018	0,00	60.000,00	60.000,00	0,00	0,00	0,00	0,00	0,00
24	529	2016/57	2	Equipamento de recolha de resíduos	02 07011001	O				01/2016	12/2018	500,00	1.000,00	1.500,00	999,38	0,00	999,38	0,00	39,99
										Totais do Programa 529:		215.500,00	61.000,00	276.500,00	999,38	0,00	999,38	0,00	0,36
24	532			Serviços Centrais de Vila Nova de Santo André															
24	532	2016/58		Serviços Centrais de Vila Nova de Santo André															
24	532	2016/58	1	Ferramentas e utensílios	02 070111	A				01/2016	12/2017	320,00	0,00	320,00	220,10	98,40	318,50	30,75	58,97
24	532	2017/55		Serviços Centrais de Vila Nova de Santo André															
24	532	2017/55	1	Instalações de serviços	02 07010301	A				01/2017	12/2017	1.000,00	0,00	1.000,00	0,00	0,00	0,00	0,00	0,00
24	532	2017/55	2	Ferramentas e utensílios	02 070111	A				01/2017	12/2017	1.000,00	0,00	1.000,00	0,00	0,00	0,00	0,00	0,00
										Totais do Programa 532:		2.320,00	0,00	2.320,00	220,10	98,40	318,50	4,24	12,54
24	612			Conservação/Manutenção Balneários Sanitários															
24	612	2017/56		Conservação/Manutenção de Balneários e Sanitários															
24	612	2017/56	1	Outros	02 07010307	A				01/2017	12/2017	4.500,00	0,00	4.500,00	0,00	1.425,50	1.425,50	31,68	31,68
										Totais do Programa 612:		4.500,00	0,00	4.500,00	0,00	1.425,50	1.425,50	31,68	31,68
24	615			Canil Municipal															
24	615	2016/60		Canil Municipal															
24	615	2016/60	1	Outros	02 07010413	A				01/2016	12/2017	2.840,00	0,00	2.840,00	2.836,71	0,00	2.836,71	0,00	49,97
24	615	2017/57		Canil Municipal															
24	615	2017/57	1	Outros	02 07010413	A				01/2017	12/2017	3.500,00	0,00	3.500,00	0,00	0,00	0,00	0,00	0,00
24	615	2017/57	2	Ferramentas e utensílios	02 070111	A				01/2017	12/2017	500,00	0,00	500,00	0,00	166,05	166,05	33,21	33,21
24	615	2017/57	3	Outros investimentos	02 070115	A				01/2017	12/2017	6.400,00	0,00	6.400,00	0,00	4.446,16	4.446,16	69,47	69,47
										Totais do Programa 615:		13.240,00	0,00	13.240,00	2.836,71	4.612,21	7.448,92	34,84	46,33
24	631			Construções Novas															
24	631	2009/59		Novo Cemitério Municipal															
24	631	2009/59	1	Cemitérios	02 07030312	O				01/2009	12/2017	400,00	0,00	400,00	2.050,00	0,00	2.050,00	0,00	83,67
										Totais do Programa 631:		400,00	0,00	400,00	2.050,00	0,00	2.050,00	0,00	83,67
24	633			Conservação/Manutenção de Cemitérios															
24	633	2016/61		Conservação/Manutenção do Cemitério de Santiago do Cacém															
24	633	2016/61	1	Outro	02 07011002	O				01/2016	12/2017	9.500,00	0,00	9.500,00	1.580,57	9.348,00	10.928,57	98,40	98,63
24	633	2017/58		Conservação/Manutenção do Cemitério de Santiago do Cacém															
24	633	2017/58	1	Outro	02 07011002	O				01/2017	12/2017	9.500,00	0,00	9.500,00	0,00	0,00	0,00	0,00	0,00
										Totais do Programa 633:		19.000,00	0,00	19.000,00	1.580,57	9.348,00	10.928,57	49,20	53,10

Execução Anual do Plano Plurianual de Investimentos

Município de Santiago do Cacém

(designação da autarquia local)

Ano: 2017

(unidade: €)

Obj.	Prog	Projeto Ano / Nº	Projeto Ação	Designação	Código Classificação Orçamental	Forma de Realiz.	Fonte Financiamento (%) AC	Fonte Financiamento (%) AA	Fonte Financiamento (%) FC	Datas (Mês/Ano) Inicio	Datas (Mês/Ano) Fim	Montante Previsto Ano	Montante Previsto Anos seguintes	Montante Previsto Total	Montante executado Anos Anteriores	Montante executado Ano	Montante executado Total	Nivel Execucao Anual (%)	Nivel Execução Global (%)
24				Habitação e Serviços Colectivos															
24	651			Melhoramento/Conservação de Praias															
24	651	2017/59		Melhoramento/Conservação de Praias															
24	651	2017/59	1	Outro	02 07011002	A				01/2017	12/2017	3.000,00	0,00	3.000,00	0,00	2.824,08	2.824,08	94,14	94,14
										Totais do Programa 651:		3.000,00	0,00	3.000,00	0,00	2.824,08	2.824,08	94,14	94,14
										Totais do Objetivo 24:		1.738.090,00	1.203.800,00	2.941.890,00	1.068.776,43	571.563,57	1.640.340,00	32,88	40,90

Execução Anual do Plano Plurianual de Investimentos

Município de Santiago do Cacém

(designação da autarquia local)

Ano: 2017

(unidade: €)

Obj.	Prog	Projeto Ano / Nº	Projeto Ação	Designação	Código Classificação Orçamental	Forma de Realiz.	Fonte Financiamento (%) AC	Fonte Financiamento (%) AA	Fonte Financiamento (%) FC	Datas (Mês/Ano) Inicio	Datas (Mês/Ano) Fim	Montante Previsto Ano	Montante Previsto Anos seguintes	Montante Previsto Total	Montante executado Anos Anteriores	Montante executado Ano	Montante executado Total	Nivel Execucao Anual (%)	Nivel Execução Global (%)
25				Serviços Culturais, Recreativos e Religiosos															
25	112			Conservação Melhoramento de Museus															
25	112	2016/63		Rede de Museus															
25	112	2016/63	1	Instalações desportivas e recreativas	02 07010302	E				01/2016	12/2019	164.830,00	100.000,00	264.830,00	1.964,31	72.315,64	74.279,95	43,87	27,84
25	112	2016/63	2	Outros	02 07010307	E				01/2016	12/2019	31.740,00	0,00	31.740,00	9.520,20	22.213,80	31.734,00	69,99	76,91
25	112	2016/63	3	Equipamento de informática	02 070107	E				01/2016	12/2019	1.600,00	0,00	1.600,00	0,00	0,00	0,00	0,00	0,00
25	112	2016/63	4	Equipamento administrativo	02 070109	E				01/2016	12/2019	2.330,00	0,00	2.330,00	0,00	0,00	0,00	0,00	0,00
25	112	2016/63	5	Outro	02 07011002	E				01/2016	12/2019	57.500,00	0,00	57.500,00	0,00	0,00	0,00	0,00	0,00
25	112	2017/60		Rede de Museus															
25	112	2017/60	1	Instalações desportivas e recreativas	02 07010302	A				01/2017	12/2017	5.000,00	0,00	5.000,00	0,00	941,85	941,85	18,84	18,84
										Totais do Programa 112:		263.000,00	100.000,00	363.000,00	11.484,51	95.471,29	106.955,80	36,30	28,56
25	122			Bilblioteca Municipal Manuel da Fonseca															
25	122	2015/63		Plano de Acção para a Eficiência Energética - Biblioteca Municipal Manuel da Fonseca															
25	122	2015/63	1	Instalações desportivas e recreativas	02 07010302	E				01/2015	12/2018	49.000,00	46.000,00	95.000,00	2.327,47	12.522,16	14.849,63	25,56	15,26
25	122	2016/64		Bilblioteca Municipal Manuel da Fonseca															
25	122	2016/64	1	Instalações desportivas e recreativas	02 07010302	A				01/2016	12/2017	6.140,00	0,00	6.140,00	3.910,56	6.131,55	10.042,11	99,86	99,92
25	122	2016/64	2	Outro	02 07011002	A				01/2016	12/2017	50,00	0,00	50,00	164,86	0,00	164,86	0,00	76,73
25	122	2017/61		Biblioteca Municipal Manuel da Fonseca															
25	122	2017/61	1	Instalações desportivas e recreativas	02 07010302	A				01/2017	12/2017	3.000,00	0,00	3.000,00	0,00	2.411,27	2.411,27	80,38	80,38
25	122	2017/61	2	Outro	02 07011002	A				01/2017	12/2017	1.000,00	0,00	1.000,00	0,00	0,00	0,00	0,00	0,00
										Totais do Programa 122:		59.190,00	46.000,00	105.190,00	6.402,89	21.064,98	27.467,87	35,59	24,61
25	123			Biblioteca Municipal Manuel José do Tojal															
25	123	2015/66		Plano de Acção para a Eficiência Energética - Biblioteca Municipal Manuel José do Tojal															
25	123	2015/66	1	Instalações desportivas e recreativas	02 07010302	E				01/2015	12/2020	0,00	46.100,00	46.100,00	0,00	0,00	0,00	0,00	0,00
25	123	2017/62		Biblioteca Municipal Manuel José do Tojal															
25	123	2017/62	1	Instalações desportivas e recreativas	02 07010302	A				01/2017	12/2017	11.100,00	0,00	11.100,00	0,00	233,70	233,70	2,11	2,11
25	123	2017/62	2	Outro	02 07011002	A				01/2017	12/2017	1.000,00	0,00	1.000,00	0,00	668,90	668,90	66,89	66,89
										Totais do Programa 123:		12.100,00	46.100,00	58.200,00	0,00	902,60	902,60	7,46	1,55
25	126			Pólos de Leitura															
25	126	2016/66		Pólos de Leitura															
25	126	2016/66	1	Outro	02 07011002	O				01/2016	12/2018	0,00	6.800,00	6.800,00	0,00	0,00	0,00	0,00	0,00
										Totais do Programa 126:		0,00	6.800,00	6.800,00	0,00	0,00	0,00	0,00	0,00
25	13			Arquivo Municipal															
25	13	2017/63		Arquivo Municipal de Santiago do Cacém															
25	13	2017/63	1	Instalações desportivas e recreativas	02 07010302	A				01/2017	12/2017	1.500,00	0,00	1.500,00	0,00	244,92	244,92	16,33	16,33
25	13	2017/63	2	Equipamento administrativo	02 070109	A				01/2017	12/2017	2.000,00	0,00	2.000,00	0,00	0,00	0,00	0,00	0,00
										Totais do Programa 13:		3.500,00	0,00	3.500,00	0,00	244,92	244,92	7,00	7,00

Execução Anual do Plano Plurianual de Investimentos

Município de Santiago do Cacém

(designação da autarquia local)

Ano: 2017

(unidade: €)

Obj.	Prog	Projeto Ano / Nº	Projeto Ação	Designação	Código Classificação Orçamental	Forma de Realiz.	Fonte Financiamento (%) AC	Fonte Financiamento (%) AA	Fonte Financiamento (%) FC	Datas (Mês/Ano) Inicio	Datas (Mês/Ano) Fim	Montante Previsto Ano	Montante Previsto Anos seguintes	Montante Previsto Total	Montante executado Anos Anteriores	Montante executado Ano	Montante executado Total	Nivel Execucao Anual (%)	Nivel Execução Global (%)
25				Serviços Culturais, Recreativos e Religiosos															
25	141			Auditórios															
25	141	2016/68		Auditório Municipal António Chainho															
25	141	2016/68	1	Instalações desportivas e recreativas	02 07010302	A				01/2016	12/2018	6.080,00	10.000,00	16.080,00	7.369,61	393,08	7.762,69	6,47	33,10
25	141	2016/68	2	Outro	02 07011002	A				01/2016	12/2018	1.210,00	0,00	1.210,00	69.221,70	0,00	69.221,70	0,00	98,28
25	141	2017/64		Auditório Municipal António Chaínho															
25	141	2017/64	1	Instalações desportivas e recreativas	02 07010302	A				01/2017	12/2017	11.000,00	0,00	11.000,00	0,00	1.033,20	1.033,20	9,39	9,39
25	141	2017/64	2	Outro	02 07011002	A				01/2017	12/2017	11.040,00	0,00	11.040,00	0,00	6.040,00	6.040,00	54,71	54,71
										Totais do Programa 141:		29.330,00	10.000,00	39.330,00	76.591,31	7.466,28	84.057,59	25,46	72,51
25	172			Patrimonio Cultural Edificado															
25	172	2012/52		Revitalização de Centros Tradicionais															
25	172	2012/52	1	Outros	02 07010307	E				01/2012	12/2017	50,00	0,00	50,00	19.065,00	0,00	19.065,00	0,00	99,74
25	172	2015/69		Plano de Ação para Eficiência Energética - Castelo e Igreja Matriz															
25	172	2015/69	1	Outros	02 07010307	A				01/2015	12/2018	10.000,00	10.000,00	20.000,00	0,00	0,00	0,00	0,00	0,00
25	172	2016/69		Requalificação do antigo Edifício dos Paços do Concelho															
25	172	2016/69	1	Outros	02 07010307	E				01/2016	12/2020	0,00	500.000,00	500.000,00	0,00	0,00	0,00	0,00	0,00
25	172	2016/70		Recuperação do Património Edificado															
25	172	2016/70	1	Outros	02 07010307	A				01/2016	12/2017	49.750,00	0,00	49.750,00	0,00	0,00	0,00	0,00	0,00
										Totais do Programa 172:		59.800,00	510.000,00	569.800,00	19.065,00	0,00	19.065,00	0,00	3,24
25	182			Música															
25	182	2017/65		Escola Municipal de Musica															
25	182	2017/65	1	Outro	02 07011002	O				01/2017	12/2017	4.000,00	0,00	4.000,00	0,00	3.493,22	3.493,22	87,33	87,33
										Totais do Programa 182:		4.000,00	0,00	4.000,00	0,00	3.493,22	3.493,22	87,33	87,33
25	211			Construções de Infraestruturas Praticas Desportivas															
25	211	2015/72		Parque Skate de Vila Nova de Santo André															
25	211	2015/72	1	Instalações desportivas e recreativas	02 07010302	E				01/2015	12/2018	150.100,00	0,00	150.100,00	22.038,74	150.098,96	172.137,70	100,00	100,00
										Totais do Programa 211:		150.100,00	0,00	150.100,00	22.038,74	150.098,96	172.137,70	100,00	100,00
25	212			Conservação Infraestruturas Pratica Desportiva															
25	212	2014/68		Conservação de Campos de Jogos															
25	212	2014/68	1	Instalações desportivas e recreativas	02 07010302	E				01/2014	12/2017	36.040,00	0,00	36.040,00	30.970,60	34.963,98	65.934,58	97,01	98,39
25	212	2015/73		Conservação de Campos de Jogos															
25	212	2015/73	1	Instalações desportivas e recreativas	02 07010302	A				01/2015	12/2017	1.620,00	0,00	1.620,00	30.130,33	0,00	30.130,33	0,00	94,90
25	212	2015/75		Plano de Acção para a Eficiêcia Energética - Piscinas Municipais															
25	212	2015/75	1	Instalações desportivas e recreativas	02 07010302	A				01/2015	12/2018	6.540,00	269.700,00	276.240,00	4.733,16	2.858,52	7.591,68	43,71	2,70
25	212	2015/77		Plano de Acção para a Eficiência Energética - Pavilhão Municipal de Desportos															
25	212	2015/77	1	Instalações desportivas e recreativas	02 07010302	A				01/2015	12/2018	3.000,00	49.200,00	52.200,00	0,00	0,00	0,00	0,00	0,00
25	212	2015/78		Plano de Ação para Eficiência Energética - Campo Municipal Miróbriga															

Execução Anual do Plano Plurianual de Investimentos

Município de Santiago do Cacém

(designação da autarquia local)

Ano: 2017

(unidade: €)

Obj.	Prog	Projeto Ano / Nº	Projeto Ação	Designação	Código Classificação Orçamental	Forma de Realiz.	Fonte Financiamento (%) AC	Fonte Financiamento (%) AA	Fonte Financiamento (%) FC	Datas (Mês/Ano) Inicio	Datas (Mês/Ano) Fim	Montante Previsto Ano	Montante Previsto Anos seguintes	Montante Previsto Total	Montante executado Anos Anteriores	Montante executado Ano	Montante executado Total	Nivel Execucao Anual (%)	Nivel Execução Global (%)
25				Serviços Culturais, Recreativos e Religiosos															
25	212			Conservação Infraestruturas Pratica Desportiva															
25	212	2015/78	1	Instalações desportivas e recreativas	02 07010302	A				01/2015	12/2018	32.370,00	150.000,00	182.370,00	0,00	2.361,60	2.361,60	7,30	1,29
25	212	2016/72		Conservação de Campos de Jogos															
25	212	2016/72	1	Instalações desportivas e recreativas	02 07010302	A				01/2016	12/2017	620,00	0,00	620,00	92,03	499,98	592,01	80,64	83,14
25	212	2016/73		Pavilhão Municipal de Desportos															
25	212	2016/73	1	Instalações desportivas e recreativas	02 07010302	A				01/2016	12/2017	1.410,00	0,00	1.410,00	3.045,32	1.402,20	4.447,52	99,45	99,82
25	212	2016/74		Piscinas Municipais de Santiago do Cacém															
25	212	2016/74	1	Outro	02 07011002	O				01/2016	12/2017	3.760,00	0,00	3.760,00	25.530,25	1.425,51	26.955,76	37,91	92,03
25	212	2017/66		Conservação de Campos de Jogos															
25	212	2017/66	1	Instalações desportivas e recreativas	02 07010302	A				01/2017	12/2017	54.000,00	0,00	54.000,00	92,03	23.274,05	23.366,08	43,10	43,20
25	212	2017/67		Piscinas Municipais de Santigo do Cacém															
25	212	2017/67	1	Instalações desportivas e recreativas	02 07010302	A				01/2017	12/2017	12.850,00	0,00	12.850,00	0,00	12.624,25	12.624,25	98,24	98,24
25	212	2017/67	2	Outro	02 07011002	A				01/2017	12/2017	8.650,00	0,00	8.650,00	0,00	7.736,70	7.736,70	89,44	89,44
25	212	2017/68		Pavilhão Municipal de Desportos															
25	212	2017/68	1	Instalações desportivas e recreativas	02 07010302	A				01/2017	12/2017	41.500,00	0,00	41.500,00	3.045,32	6.828,96	9.874,28	16,46	22,17
										Totais do Programa 212:		202.360,00	468.900,00	671.260,00	97.639,04	93.975,75	191.614,79	46,44	24,92
25	221			Infraestruturas Recreativas e de Convivio															
25	221	2015/83		Espaços de Jogo e Recreio - Parques Infantis															
25	221	2015/83	1	Instalações desportivas e recreativas	02 07010406	A				01/2015	12/2017	19.000,00	0,00	19.000,00	6.735,48	18.238,65	24.974,13	95,99	97,04
25	221	2016/76		Parque Urbano Rio da Figueira															
25	221	2016/76	1	Parques e jardins	02 07010405	A				01/2016	12/2017	570,00	0,00	570,00	2.123,45	0,00	2.123,45	0,00	78,84
25	221	2016/76	2	Instalações desportivas e recreativas	02 07010406	A				01/2016	12/2017	140,00	0,00	140,00	6.173,20	0,00	6.173,20	0,00	97,78
25	221	2016/78		Espaços de Jogo e Recreio - Parques Infantis															
25	221	2016/78	1	Instalações desportivas e recreativas	02 07010406	A				01/2016	12/2017	23.820,00	0,00	23.820,00	2.077,47	11.107,94	13.185,41	46,63	50,91
25	221	2017/69		Parque Urbano Rio da Figueira															
25	221	2017/69	1	Instalações desportivas e recreativas	02 07010302	A				01/2017	12/2017	8.000,00	0,00	8.000,00	0,00	1.845,00	1.845,00	23,06	23,06
25	221	2017/69	2	Parques e jardins	02 07010405	A				01/2017	12/2017	3.000,00	0,00	3.000,00	0,00	1.597,29	1.597,29	53,24	53,24
25	221	2017/69	3	Instalações desportivas e recreativas	02 07010406	A				01/2017	12/2017	3.500,00	0,00	3.500,00	0,00	2.812,23	2.812,23	80,35	80,35
25	221	2017/70		Parque Central de Vila Nova de Santo André															
25	221	2017/70	1	Parques e jardins	02 07010405	A				01/2017	12/2017	4.750,00	0,00	4.750,00	0,00	1.749,12	1.749,12	36,82	36,82
25	221	2017/70	2	Instalações desportivas e recreativas	02 07010406	A				01/2017	12/2017	1.800,00	0,00	1.800,00	0,00	0,00	0,00	0,00	0,00
25	221	2017/71		Espaços de Jogo e Recreio - Parques Infantis															
25	221	2017/71	1	Instalações desportivas e recreativas	02 07010406	A				01/2017	12/2017	22.000,00	0,00	22.000,00	0,00	0,00	0,00	0,00	0,00
										Totais do Programa 221:		86.580,00	0,00	86.580,00	17.109,60	37.350,23	54.459,83	43,14	52,52
										Totais do Objetivo 25:		869.960,00	1.187.800,00	2.057.760,00	250.331,09	410.068,23	660.399,32	47,14	28,61

Execução Anual do Plano Plurianual de Investimentos

Município de Santiago do Cacém

(designação da autarquia local)

Ano: 2017

(unidade: €)

Obj.	Prog	Projeto Ano / Nº	Projeto Ação	Designação	Código Classificação Orçamental	Forma de Realiz.	Fonte Financiamento (%) AC	Fonte Financiamento (%) AA	Fonte Financiamento (%) FC	Datas (Mês/Ano) Inicio	Datas (Mês/Ano) Fim	Montante Previsto Ano	Montante Previsto Anos seguintes	Montante Previsto Total	Montante executado Anos Anteriores	Montante executado Ano	Montante executado Total	Nivel Execucao Anual (%)	Nivel Execução Global (%)
32				Indústrias e Energia															
32	211			Construção/Ampliação/Melhoria de Rede															
32	211	2015/85		Plano de Acção para a Eficiêcia Energética - Iluminação Publica															
32	211	2015/85	1	Iluminação publica	02 07010404	A				01/2015	12/2021	21.500,00	287.000,00	308.500,00	0,00	0,00	0,00	0,00	0,00
32	211	2017/72		Melhoramentos Diversos															
32	211	2017/72	1	Iluminação publica	02 07010404	A				01/2017	12/2018	35.000,00	16.000,00	51.000,00	0,00	10.169,99	10.169,99	29,06	19,94
										Totais do Programa 211:		56.500,00	303.000,00	359.500,00	0,00	10.169,99	10.169,99	18,00	2,83
32	212			Conservação/Manutenção de Redes															
32	212	2017/73		Conservação/Manutenção de Redes															
32	212	2017/73	1	Iluminação publica	02 07010404	A				01/2017	12/2017	2.500,00	0,00	2.500,00	0,00	0,00	0,00	0,00	0,00
										Totais do Programa 212:		2.500,00	0,00	2.500,00	0,00	0,00	0,00	0,00	0,00
32	232			Manutenção da Rede Rural															
32	232	2017/74		Manutenção da Rede Rural															
32	232	2017/74	1	Infraestruturas para distribuição de energia eléctrica	02 07010410	A				01/2017	12/2017	2.000,00	0,00	2.000,00	0,00	1.999,43	1.999,43	99,97	99,97
										Totais do Programa 232:		2.000,00	0,00	2.000,00	0,00	1.999,43	1.999,43	99,97	99,97
										Totais do Objetivo 32:		61.000,00	303.000,00	364.000,00	0,00	12.169,42	12.169,42	19,95	3,34

Execução Anual do Plano Plurianual de Investimentos

Município de Santiago do Cacém

(designação da autarquia local)

Ano: 2017

(unidade: €)

Obj.	Prog	Projeto Ano / Nº	Projeto Ação	Designação	Código Classificação Orçamental	Forma de Realiz.	Fonte Financiamento (%) AC	Fonte Financiamento (%) AA	Fonte Financiamento (%) FC	Datas (Mês/Ano) Inicio	Datas (Mês/Ano) Fim	Montante Previsto Ano	Montante Previsto Anos seguintes	Montante Previsto Total	Montante executado Anos Anteriores	Montante executado Ano	Montante executado Total	Nivel Execucao Anual (%)	Nivel Execução Global (%)
33				Transportes e Comunicações															
33	112			Arruamentos e Arranjos Exteriores															
33	112	2014/77		Arruamento de acesso ao cemitério de Vale de Água															
33	112	2014/77	1	Viação rural	02 07030308	A				01/2014	12/2017	16.000,00	0,00	16.000,00	0,00	13.912,25	13.912,25	86,95	86,95
33	112	2015/88		Arranjos Exteriores Diversos															
33	112	2015/88	1	Viadutos, arruamentos e obras complementares	02 07030301	A				01/2015	12/2017	620,00	0,00	620,00	66.127,65	317,83	66.445,48	51,26	99,55
33	112	2015/89		Conservação e manutenção de arruamentos															
33	112	2015/89	1	Viadutos, arruamentos e obras complementares	02 07030301	A				01/2015	12/2017	2.900,00	0,00	2.900,00	158.058,44	0,00	158.058,44	0,00	98,20
33	112	2015/92		Pavimentação das Ruas 40, 41 e 43 - Ermidas Sado															
33	112	2015/92	1	Viadutos, arruamentos e obras complementares	02 07030301	A				01/2015	12/2017	21.820,00	0,00	21.820,00	49.970,91	15.606,18	65.577,09	71,52	91,34
33	112	2015/93		Pavimentação da Rua 42 - Ermidas Sado															
33	112	2015/93	1	Viadutos, arruamentos e obras complementares	02 07030301	A				01/2015	12/2017	112.000,00	0,00	112.000,00	0,00	24.676,16	24.676,16	22,03	22,03
33	112	2016/82		Requalificação de espaço público no Bairro do Pinhal, Vila Nova de Santo André															
33	112	2016/82	1	Viadutos, arruamentos e obras complementares	02 07030301	E				01/2016	12/2018	200.000,00	771.500,00	971.500,00	0,00	0,00	0,00	0,00	0,00
33	112	2016/83		Estacionamento na Rua dos Navegantes - VNSA															
33	112	2016/83	1	Viadutos, arruamentos e obras complementares	02 07030301	A				01/2016	12/2017	49.000,00	0,00	49.000,00	11.931,37	3.839,26	15.770,63	7,84	25,88
33	112	2016/84		Requalificação da Praça da Igreja Matriz															
33	112	2016/84	1	Viadutos, arruamentos e obras complementares	02 07030301	E				01/2016	12/2020	0,00	200.000,00	200.000,00	0,00	0,00	0,00	0,00	0,00
33	112	2016/85		Melhoria das Condições de Mobilidade na Zona Alta do Centro Histórico de Santiago do Cacém															
33	112	2016/85	1	Viadutos, arruamentos e obras complementares	02 07030301	E				01/2016	12/2020	0,00	300.000,00	300.000,00	0,00	0,00	0,00	0,00	0,00
33	112	2016/86		Arranjos Exteriores Diversos															
33	112	2016/86	1	Viadutos, arruamentos e obras complementares	02 07030301	A				01/2016	12/2018	33.590,00	15.000,00	48.590,00	117.652,01	3.714,38	121.366,39	11,06	73,01
33	112	2016/87		Conservação e Manutenção de Arruamentos															
33	112	2016/87	1	Viadutos, arruamentos e obras complementares	02 07030301	A				01/2016	12/2017	44.310,00	0,00	44.310,00	115.129,20	25.871,65	141.000,85	58,39	88,44
33	112	2016/88		Valorização do Adro da Igreja de Alvalade															
33	112	2016/88	1	Viadutos, arruamentos e obras complementares	02 07030301	E				01/2016	12/2020	0,00	75.000,00	75.000,00	0,00	0,00	0,00	0,00	0,00
33	112	2016/89		Valorização do Espaço Público no Passeio das Barcas															
33	112	2016/89	1	Viadutos, arruamentos e obras complementares	02 07030301	E				01/2016	12/2019	0,00	157.500,00	157.500,00	0,00	0,00	0,00	0,00	0,00
33	112	2016/90		Pedonalização da Rua da Parreira															
33	112	2016/90	1	Viadutos, arruamentos e obras complementares	02 07030301	E				01/2016	12/2020	0,00	100.000,00	100.000,00	0,00	0,00	0,00	0,00	0,00
33	112	2016/91		Remodelação da zona envolvente do Mercado Municipal - Santiago do Cacém															
33	112	2016/91	1	Viadutos, arruamentos e obras complementares	02 07030301	E				01/2016	12/2019	0,00	12.500,00	12.500,00	0,00	0,00	0,00	0,00	0,00
33	112	2016/92		Requalificação da Praça D. Manuel I															
33	112	2016/92	1	Viadutos, arruamentos e obras complementares	02 07030301	E				01/2016	12/2020	0,00	210.000,00	210.000,00	0,00	0,00	0,00	0,00	0,00
33	112	2016/93		Valorização do espaço público na Avenida Manuel da Fonseca, Santiago do Cacém															
33	112	2016/93	1	Viadutos, arruamentos e obras complementares	02 07030301	E				01/2016	12/2019	0,00	10.000,00	10.000,00	0,00	0,00	0,00	0,00	0,00
33	112	2016/94		Criação de bolsa de estacionamento de apoio ao Terminal Rodoviário															
33	112	2016/94	1	Viadutos, arruamentos e obras complementares	02 07030301	E				01/2016	12/2019	0,00	105.000,00	105.000,00	0,00	0,00	0,00	0,00	0,00

Execução Anual do Plano Plurianual de Investimentos

Município de Santiago do Cacém

(designação da autarquia local)

Ano: 2017

(unidade: €)

Obj.	Prog	Projeto Ano / Nº	Projeto Ação	Designação	Código Classificação Orçamental	Forma de Realiz.	Fonte Financiamento (%) AC	Fonte Financiamento (%) AA	Fonte Financiamento (%) FC	Datas (Mês/Ano) Inicio	Datas (Mês/Ano) Fim	Montante Previsto Ano	Montante Previsto Anos seguintes	Montante Previsto Total	Montante executado Anos Anteriores	Montante executado Ano	Montante executado Total	Nivel Execucao Anual (%)	Nivel Execução Global (%)
33				Transportes e Comunicações															
33	112			Arruamentos e Arranjos Exteriores															
33	112	2016/95		Requalificação do Eixo Rua 31 de Maio à Rua Duque da Terceira															
33	112	2016/95	1	Viadutos, arruamentos e obras complementares	02 07030301	E				01/2016	12/2020	0,00	210.000,00	210.000,00	0,00	0,00	0,00	0,00	0,00
33	112	2016/96		Melhoria das condições de mobilidade da Rua Professor Egas Moniz															
33	112	2016/96	1	Viadutos, arruamentos e obras complementares	02 07030301	E				01/2016	12/2017	623.100,00	0,00	623.100,00	65.646,30	536.277,47	601.923,77	86,07	87,39
33	112	2016/97		Melhoria Das Condições de Mobilidade na Zona Comercial do Centro Histórico de Santiago do Cacém															
33	112	2016/97	1	Viadutos, arruamentos e obras complementares	02 07030301	E				01/2016	12/2020	0,00	300.000,00	300.000,00	0,00	0,00	0,00	0,00	0,00
33	112	2016/98		Melhoria das condições de mobilidade Avenida D. Nuno Álvares Pereira															
33	112	2016/98	1	Viadutos, arruamentos e obras complementares	02 07030301	E				01/2016	12/2020	0,00	630.000,00	630.000,00	0,00	0,00	0,00	0,00	0,00
33	112	2016/99		Requalificação do espaço publico no Bairro dos Serrotes, Vila Nova de Santo André															
33	112	2016/99	1	Viadutos, arruamentos e obras complementares	02 07030301	E				01/2016	12/2020	0,00	525.000,00	525.000,00	0,00	0,00	0,00	0,00	0,00
33	112	2016/100		Execução de lugares de Estacionamento junto aos Restaurantes - Mimosa															
33	112	2016/100	1	Viadutos, arruamentos e obras complementares	02 07030301	A				01/2016	12/2017	3.920,00	0,00	3.920,00	6.103,87	0,00	6.103,87	0,00	60,89
33	112	2016/101		Requalificação do espaço público do Bairro das Flores, Vila Nova de Santo André															
33	112	2016/101	1	Viadutos, arruamentos e obras complementares	02 07030301	E				01/2016	12/2019	578.500,00	2.050.000,00	2.628.500,00	0,00	0,00	0,00	0,00	0,00
33	112	2016/113		Conservação e Manutenção de arruamentos em Santiago do Cacém															
33	112	2016/113	1	Viadutos, arruamentos e obras complementares	02 07030301	E				01/2016	12/2017	109.000,00	0,00	109.000,00	0,00	105.647,54	105.647,54	96,92	96,92
33	112	2016/114		Conservação e Manutenção de Arruamentos em Santo André															
33	112	2016/114	1	Viadutos, arruamentos e obras complementares	02 07030301	E				01/2016	12/2017	244.000,00	0,00	244.000,00	0,00	239.901,29	239.901,29	98,32	98,32
33	112	2016/115		Conservação e Manutenção de Arruamentos em Ermidas															
33	112	2016/115	1	Viadutos, arruamentos e obras complementares	02 07030301	E				01/2016	12/2017	31.000,00	0,00	31.000,00	0,00	29.378,39	29.378,39	94,77	94,77
33	112	2016/116		Conservação e Manutenção de Arruamentos em Alvalade															
33	112	2016/116	1	Viadutos, arruamentos e obras complementares	02 07030301	E				01/2016	12/2017	11.000,00	0,00	11.000,00	0,00	7.919,62	7.919,62	72,00	72,00
33	112	2016/117		Conservação e Manutenção de Arruamentos em Santa Cruz															
33	112	2016/117	1	Viadutos, arruamentos e obras complementares	02 07030301	E				01/2016	12/2017	18.000,00	0,00	18.000,00	0,00	8.974,00	8.974,00	49,86	49,86
33	112	2017/75		Conservação e Manutenção de Arruamentos em São Domingos															
33	112	2017/75	1	Viadutos, arruamentos e obras complementares	02 07030301	E				01/2017	12/2017	140.500,00	0,00	140.500,00	0,00	77.209,31	77.209,31	54,95	54,95
33	112	2017/76		Arruamentos e arranjos exteriores Loteamento 40.007/1998 (Vale Matanças)															
33	112	2017/76	1	Viadutos, arruamentos e obras complementares	02 07030301	E				01/2017	12/2018	200.000,00	90.000,00	290.000,00	0,00	0,00	0,00	0,00	0,00
33	112	2017/77		Conservação e Manutenção de Arruamentos em Santo André															
33	112	2017/77	1	Viadutos, arruamentos e obras complementares	02 07030301	E				01/2017	12/2017	153.800,00	0,00	153.800,00	0,00	58.503,04	58.503,04	38,04	38,04
33	112	2017/78		Arranjos Exteriores Diversos															
33	112	2017/78	1	Outro	02 07011002	A				01/2017	12/2018	2.500,00	0,00	2.500,00	0,00	0,00	0,00	0,00	0,00

Execução Anual do Plano Plurianual de Investimentos

Município de Santiago do Cacém

(designação da autarquia local)

Ano: 2017

(unidade: €)

Obj.	Prog	Projeto Ano / Nº	Projeto Ação	Designação	Código Classificação Orçamental	Forma de Realiz.	Fonte Financiamento (%) AC	Fonte Financiamento (%) AA	Fonte Financiamento (%) FC	Datas (Mês/Ano) Inicio	Datas (Mês/Ano) Fim	Montante Previsto Ano	Montante Previsto Anos seguintes	Montante Previsto Total	Montante executado Anos Anteriores	Montante executado Ano	Montante executado Total	Nivel Execucao Anual (%)	Nivel Execução Global (%)
33				Transportes e Comunicações															
33	112			Arruamentos e Arranjos Exteriores															
33	112	2017/78	2	Outros investimentos	02 070115	A				01/2017	12/2018	8.000,00	0,00	8.000,00	0,00	6.063,29	6.063,29	75,79	75,79
33	112	2017/78	3	Viadutos, arruamentos e obras complementares	02 07030301	A				01/2017	12/2018	170.200,00	0,00	170.200,00	0,00	94.662,76	94.662,76	55,62	55,62
33	112	2017/79		Construção de Passeios na Rua 25 de Abril Ermidas															
33	112	2017/79	1	Viadutos, arruamentos e obras complementares	02 07030301	A				01/2017	12/2017	17.000,00	0,00	17.000,00	0,00	0,00	0,00	0,00	0,00
33	112	2017/80		Conservação e Manutenção de Arruamentos em Abela															
33	112	2017/80	1	Viadutos, arruamentos e obras complementares	02 07030301	E				01/2017	12/2017	18.200,00	0,00	18.200,00	0,00	0,00	0,00	0,00	0,00
33	112	2017/81		Conservação e Manutenção de Arruamentos em Santiago do Cacém															
33	112	2017/81	1	Viadutos, arruamentos e obras complementares	02 07030301	E				01/2017	12/2017	172.900,00	0,00	172.900,00	0,00	8.263,76	8.263,76	4,78	4,78
33	112	2017/82		Conservação e Manutenção de Arruamentos															
33	112	2017/82	1	Viadutos, arruamentos e obras complementares	02 07030301	A				01/2017	12/2017	250.000,00	0,00	250.000,00	0,00	154.636,66	154.636,66	61,85	61,85
33	112	2017/83		Repavimentação da rua Camilo Castelo Branco															
33	112	2017/83	1	Viadutos, arruamentos e obras complementares	02 07030301	O				01/2017	12/2017	29.000,00	0,00	29.000,00	0,00	1.353,00	1.353,00	4,67	4,67
33	112	2017/84		Conservação e Manutenção de Arruamentos em Ermidas															
33	112	2017/84	1	Viadutos, arruamentos e obras complementares	02 07030301	E				01/2017	12/2017	59.200,00	0,00	59.200,00	0,00	36.623,12	36.623,12	61,86	61,86
33	112	2017/85		Repavimentação e construção de passeios na rua do Hospital Conde Bracial															
33	112	2017/85	1	Viadutos, arruamentos e obras complementares	02 07030301	A				01/2017	12/2017	72.000,00	0,00	72.000,00	0,00	24.459,17	24.459,17	33,97	33,97
33	112	2017/86		Conservação e Manutenção de Arruamentos em Cercal do Alentejo															
33	112	2017/86	1	Viadutos, arruamentos e obras complementares	02 07030301	A				01/2017	12/2017	49.100,00	0,00	49.100,00	0,00	26.181,99	26.181,99	53,32	53,32
33	112	2017/87		Infraestruturas e Pavimentação da Rua Porto Batel															
33	112	2017/87	1	Viadutos, arruamentos e obras complementares	02 07030301	A				01/2017	12/2017	24.000,00	0,00	24.000,00	0,00	6.232,70	6.232,70	25,97	25,97
33	112	2017/88		Conservação e Manutenção de Arruamentos em Alvalade															
33	112	2017/88	1	Viadutos, arruamentos e obras complementares	02 07030301	E				01/2017	12/2017	17.500,00	0,00	17.500,00	0,00	0,00	0,00	0,00	0,00
33	112	2017/89		Pavimentação da Rua da Ponte Seca															
33	112	2017/89	1	Viadutos, arruamentos e obras complementares	02 07030301	A				01/2017	12/2017	8.800,00	0,00	8.800,00	0,00	2.136,14	2.136,14	24,27	24,27
									Totais do Programa 112:			3.491.460,00	5.761.500,00	9.252.960,00	590.619,75	1.512.360,96	2.102.980,71	43,32	21,36
33	113			Caminhos e Vias															
33	113	2015/94		Repavimentação da EM548															
33	113	2015/94	1	Viação rural	02 07030308	E				01/2015	12/2018	0,00	10.000,00	10.000,00	0,00	0,00	0,00	0,00	0,00
33	113	2015/95		Conservação de Caminhos e Vias															
33	113	2015/95	1	Viação rural	02 07030308	A				01/2015	12/2019	1.030,00	50.000,00	51.030,00	131.269,46	0,00	131.269,46	0,00	72,01
33	113	2015/104		Rede Pedociclável - Da Aldeia de Santo André até ao Mar															
33	113	2015/104	1	Viação rural	02 07030308	E				01/2015	12/2017	665.800,00	0,00	665.800,00	323.160,32	653.223,95	976.384,27	98,11	98,73
33	113	2016/103		C.M. 1101															
33	113	2016/103	1	Viação rural	02 07030308	A				01/2016	12/2017	90.450,00	0,00	90.450,00	113.576,00	71.137,05	184.713,05	78,65	90,53
33	113	2016/104		Conservação de Caminhos e Vias															
33	113	2016/104	1	Viação rural	02 07030308	A				01/2016	12/2017	70.090,00	0,00	70.090,00	59.415,35	35.155,94	94.571,29	50,16	73,03

Execução Anual do Plano Plurianual de Investimentos

Município de Santiago do Cacém

(designação da autarquia local)

Ano: 2017

(unidade: €)

Obj.	Prog	Projeto Ano / Nº	Projeto Ação	Designação	Código Classificação Orçamental	Forma de Realiz.	Fonte Financiamento (%) AC	Fonte Financiamento (%) AA	Fonte Financiamento (%) FC	Datas (Mês/Ano) Inicio	Datas (Mês/Ano) Fim	Montante Previsto Ano	Montante Previsto Anos seguintes	Montante Previsto Total	Montante executado Anos Anteriores	Montante executado Ano	Montante executado Total	Nivel Execucao Anual (%)	Nivel Execução Global (%)
33				Transportes e Comunicações															
33	113			Caminhos e Vias															
33	113	2017/90		Repavimentação da EM544															
33	113	2017/90	1	Viação rural	02 07030308	A				01/2017	12/2017	80.800,00	0,00	80.800,00	0,00	56.583,79	56.583,79	70,03	70,03
33	113	2017/91		Rede Pedociclável - Da Aldeia até ao Mar - II Fase															
33	113	2017/91	1	Viação rural	02 07030308	E				01/2017	12/2019	0,00	113.800,00	113.800,00	0,00	0,00	0,00	0,00	0,00
33	113	2017/92		Conservação de Caminhos e Vias															
33	113	2017/92	1	Viação rural	02 07030308	A				01/2017	12/2017	130.000,00	0,00	130.000,00	0,00	68.430,86	68.430,86	52,64	52,64
33	113	2017/97		Beneficiação da EM 545-Faleiros															
33	113	2017/97	1	Viação rural	02 07030308	E				01/2017	12/2017	70.000,00	0,00	70.000,00	0,00	0,00	0,00	0,00	0,00
										Totais do Programa 113:		1.108.170,00	173.800,00	1.281.970,00	627.421,13	884.531,59	1.511.952,72	79,82	79,19
33	114			Aquisição/manutenção de viatura/máquinas e equipar															
33	114	2015/97		Aquisição/manutenção de viatura/máquinas e equipamentos															
33	114	2015/97	1	Outro	02 07011002	O				01/2015	12/2017	58.000,00	0,00	58.000,00	78.426,00	57.807,54	136.233,54	99,67	99,86
33	114	2016/105		Aquisição/Manutenção de Viaturas/Máquinas e Equipamentos															
33	114	2016/105	1	Outro	02 07011002	O				01/2016	12/2017	12.260,00	0,00	12.260,00	73.881,51	12.235,96	86.117,47	99,80	99,97
33	114	2017/93		Aquisição/Manutenção de viaturas, máquinas e equipamentos															
33	114	2017/93	1	Outro	02 07010602	O				01/2017	12/2017	26.000,00	0,00	26.000,00	0,00	23.433,54	23.433,54	90,13	90,13
33	114	2017/93	2	Outro	02 07011002	O				01/2017	12/2017	95.000,00	0,00	95.000,00	0,00	29.067,84	29.067,84	30,60	30,60
										Totais do Programa 114:		191.260,00	0,00	191.260,00	152.307,51	122.544,88	274.852,39	64,07	80,00
33	115			Sinalização															
33	115	2016/106		Sinalização e Trânsito															
33	115	2016/106	1	Sinalização e trânsito	02 07010409	O				01/2016	12/2017	1.400,00	0,00	1.400,00	21.407,19	1.130,62	22.537,81	80,76	98,82
33	115	2017/94		Sinalização e Trânsito															
33	115	2017/94	1	Sinalização e trânsito	02 07010409	O				01/2017	12/2017	31.000,00	0,00	31.000,00	21.407,19	19.989,45	41.396,64	64,48	78,99
										Totais do Programa 115:		32.400,00	0,00	32.400,00	42.814,38	21.120,07	63.934,45	65,19	85,00
33	122			Equipamentos															
33	122	2016/107		Implementação de Sistema Público de Bicicletas Partilhadas															
33	122	2016/107	1	Outros investimentos	02 070115	O				01/2016	12/2018	0,00	50.000,00	50.000,00	0,00	0,00	0,00	0,00	0,00
										Totais do Programa 122:		0,00	50.000,00	50.000,00	0,00	0,00	0,00	0,00	0,00
										Totais do Objetivo 33:		4.823.290,00	5.985.300,00	10.808.590,00	1.413.162,77	2.540.557,50	3.953.720,27	52,67	32,35

Execução Anual do Plano Plurianual de Investimentos

Município de Santiago do Cacém

(designação da autarquia local)

Ano: 2017

(unidade: €)

Obj.	Prog	Projeto Ano / Nº	Projeto Ação	Designação	Código Classificação Orçamental	Forma de Realiz.	Fonte Financiamento (%) AC	Fonte Financiamento (%) AA	Fonte Financiamento (%) FC	Datas (Mês/Ano) Inicio	Datas (Mês/Ano) Fim	Montante Previsto Ano	Montante Previsto Anos seguintes	Montante Previsto Total	Montante executado Anos Anteriores	Montante executado Ano	Montante executado Total	Nivel Execucao Anual (%)	Nivel Execução Global (%)
34				Comércio e Turismo															
34	121			Mercados Abastecedores (Conservação/Manutenção)															
34	121	2015/99		Plano de Acção para a Eficiência Energética - Mercados Municipais															
34	121	2015/99	1	Mercados e instalações de fiscalização sanitária	02 07010303	E				01/2015	12/2020	0,00	66.500,00	66.500,00	0,00	0,00	0,00	0,00	0,00
34	121	2016/108		Remodelação do Mercado Municipal															
34	121	2016/108	1	Mercados e instalações de fiscalização sanitária	02 07010303	E				01/2016	12/2018	0,00	17.500,00	17.500,00	0,00	0,00	0,00	0,00	0,00
34	121	2016/109		Requalificação do Mercado Municipal de Vila Nova de Santo André															
34	121	2016/109	1	Mercados e instalações de fiscalização sanitária	02 07010303	E				01/2016	12/2019	0,00	107.500,00	107.500,00	0,00	0,00	0,00	0,00	0,00
34	121	2016/110		Mercados Abastecedores (Conservação / Manutenção)															
34	121	2016/110	1	Mercados e instalações de fiscalização sanitária	02 07010303	A				01/2016	12/2017	9.660,00	0,00	9.660,00	8.310,25	7.736,36	16.046,61	80,09	89,30
34	121	2016/111		Requalificação do Mercado Municipal do Cercal															
34	121	2016/111	1	Mercados e instalações de fiscalização sanitária	02 07010303	E				01/2016	12/2020	0,00	75.000,00	75.000,00	0,00	0,00	0,00	0,00	0,00
34	121	2017/95		Mercados Abastecedores (Conservação/Manutenção)															
34	121	2017/95	1	Mercados e instalações de fiscalização sanitária	02 07010303	A				01/2017	12/2017	4.000,00	0,00	4.000,00	0,00	465,58	465,58	11,64	11,64
										Totais do Programa 121:		13.660,00	266.500,00	280.160,00	8.310,25	8.201,94	16.512,19	60,04	5,72
34	142			Parques de Feiras e Exposições															
34	142	2014/85		Parque de Feiras e Exposições de Santiago do Cacém															
34	142	2014/85	1	Outros	02 07010307	A				01/2014	12/2018	25.530,00	30.000,00	55.530,00	36.183,46	7.847,91	44.031,37	30,74	48,01
34	142	2016/112		Parque de Feiras e Exposições de Santiago do Cacém															
34	142	2016/112	1	Outros	02 07010307	A				01/2016	12/2018	29.800,00	6.000,00	35.800,00	11.590,04	20.590,19	32.180,23	69,09	67,91
34	142	2017/96		Parque de Feiras e Exposições de Santiago do Cacém															
34	142	2017/96	1	Outros	02 07010307	A				01/2017	12/2018	3.000,00	50.000,00	53.000,00	0,00	1.666,90	1.666,90	55,56	3,15
34	142	2017/96	2	Outro	02 07011002	A				01/2017	12/2018	2.000,00	0,00	2.000,00	0,00	0,00	0,00	0,00	0,00
										Totais do Programa 142:		60.330,00	86.000,00	146.330,00	47.773,50	30.105,00	77.878,50	49,90	40,12
										Totais do Objetivo 34:		73.990,00	352.500,00	426.490,00	56.083,75	38.306,94	94.390,69	51,77	19,56

Execução Anual do Plano Plurianual de Investimentos

Município de Santiago do Cacém

(designação da autarquia local)

Ano: 2017

(unidade: €)

Obj.	Prog	Projeto Ano / Nº	Projeto Ação	Designação	Código Classificação Orçamental	Forma de Realiz.	Fonte Financiamento (%) AC	Fonte Financiamento (%) AA	Fonte Financiamento (%) FC	Datas (Mês/Ano) Inicio	Datas (Mês/Ano) Fim	Montante Previsto Ano	Montante Previsto Anos seguintes	Montante Previsto Total	Montante executado Anos Anteriores	Montante executado Ano	Montante executado Total	Nivel Execucao Anual (%)	Nivel Execução Global (%)
35				Outras Funções Económicas															
35	1			Promoção de Desenvolvimento Económico															
35	1	2006/89		Fundo de Apoio as Micro-Empresas															
35	1	2006/89	1	Sociedades e quase Sociedades não financeiras - Privadas	02 090901	O				01/2006	12/2017	25.000,00	0,00	25.000,00	20.748,82	0,00	20.748,82	0,00	45,35
										Totais do Programa 1:		25.000,00	0,00	25.000,00	20.748,82	0,00	20.748,82	0,00	45,35
										Totais do Objetivo 35:		25.000,00	0,00	25.000,00	20.748,82	0,00	20.748,82	0,00	45,35

Execução Anual do Plano Plurianual de Investimentos

Município de Santiago do Cacém

(designação da autarquia local)

Ano: 2017

(unidade: €)

Obj.	Prog	Projeto Ano / Nº	Projeto Ação	Designação	Código Classificação Orçamental	Forma de Realiz.	Fonte Financiamento (%) AC	Fonte Financiamento (%) AA	Fonte Financiamento (%) FC	Datas (Mês/Ano) Inicio	Datas (Mês/Ano) Fim	Montante Previsto Ano	Montante Previsto Anos seguintes	Montante Previsto Total	Montante executado Anos Anteriores	Montante executado Ano	Montante executado Total	Nivel Execucao Anual (%)	Nivel Execução Global (%)
4				Outras Funções															
4	3			Diversas Não Especificadas															
4	3	2015/103		Fundo de Apoio Municipal - FAM															
4	3	2015/103	1	Administ.pública-Administ.Central - Serviç.e Fundos	02 090806	O				01/2015	12/2021	169.800,00	679.200,00	849.000,00	339.594,00	169.797,00	509.391,00	100,00	42,86
											Totais do Programa 3:	169.800,00	679.200,00	849.000,00	339.594,00	169.797,00	509.391,00	100,00	42,86
											Totais do Objetivo 4:	169.800,00	679.200,00	849.000,00	339.594,00	169.797,00	509.391,00	100,00	42,86
											Total Geral:	10.905.030,00	11.768.700,00	22.673.730,00	3.590.355,51	5.122.521,98	8.712.877,49	46,97	33,17

ORGÃO EXECUTIVO

Em .... de ..... de .....

.....

ORGÃO DELIBERATIVO

Em .... de ..... de .....

.....

Execução Anual das Atividades mais Relevantes

Município de Santiago do Cacém

(designação da autarquia local)

Ano: 2017

(unidade: €)

Obj.	Prog	Projeto Ano / Nº	Projeto Ação	Designação	Código Classificação Orçamental	Forma de Realiz.	Fonte Financiamento (%) AC	Fonte Financiamento (%) AA	Fonte Financiamento (%) FC	Datas (Mês/Ano) Inicio	Datas (Mês/Ano) Fim	Montante Previsto Ano	Montante Previsto Anos seguintes	Montante Previsto Total	Montante executado Anos Anteriores	Montante executado Ano	Montante executado Total	Nivel Execucao Anual (%)	Nivel Execução Global (%)
11				Serviços Gerais de Administração Pública															
11	111			Instalações Municipais															
11	111	2015/300		Conservação de Instalações Municipais															
11	111	2015/300	1	Outros serviços	02 020225	O				01/2015	12/2017	330,00	0,00	330,00	4.381,36	0,00	4.381,36	0,00	93,00
11	111	2016/300		Conservação de Instalações Municipais															
11	111	2016/300	1	Limpeza e higiene	02 020104	A				01/2016	12/2017	3.980,00	0,00	3.980,00	39.173,95	190,04	39.363,99	4,77	91,22
11	111	2016/300	2	Outros bens	02 020121	A				01/2016	12/2017	430,00	0,00	430,00	20.236,36	42,50	20.278,86	9,88	98,12
11	111	2016/300	3	Conservação de bens	02 020203	A				01/2016	12/2017	2.320,00	0,00	2.320,00	6.655,50	682,88	7.338,38	29,43	81,76
11	111	2016/300	4	Assistência técnica	02 020219	A				01/2016	12/2017	7.500,00	0,00	7.500,00	11.737,58	0,00	11.737,58	0,00	61,01
11	111	2016/300	5	Outros serviços	02 020225	A				01/2016	12/2017	1.460,00	0,00	1.460,00	9.139,99	534,38	9.674,37	36,60	91,27
11	111	2017/300		Conservação de Instalações Municipais															
11	111	2017/300	1	Limpeza e higiene	02 020104	A				01/2017	12/2017	22.100,00	0,00	22.100,00	0,00	21.980,65	21.980,65	99,46	99,46
11	111	2017/300	2	Outros bens	02 020121	A				01/2017	12/2017	9.500,00	0,00	9.500,00	0,00	8.586,46	8.586,46	90,38	90,38
11	111	2017/300	3	Conservação de bens	02 020203	A				01/2017	12/2017	4.000,00	0,00	4.000,00	0,00	1.222,61	1.222,61	30,57	30,57
11	111	2017/300	4	Assistência técnica	02 020219	A				01/2017	12/2017	15.000,00	0,00	15.000,00	11.737,58	4.784,70	16.522,28	31,90	61,79
11	111	2017/300	5	Outros serviços	02 020225	A				01/2017	12/2017	14.000,00	0,00	14.000,00	9.139,99	5.991,05	15.131,04	42,79	65,39
										Totais do Programa 111:		80.620,00	0,00	80.620,00	112.202,31	44.015,27	156.217,58	54,60	81,02
11	112			Equipamento															
11	112	2016/301		Sistema de GPS - Gestão de Frota															
11	112	2016/301	1	Outros serviços	02 020225	O				01/2016	12/2019	5.910,00	7.400,00	13.310,00	0,00	5.402,16	5.402,16	91,41	40,59
										Totais do Programa 112:		5.910,00	7.400,00	13.310,00	0,00	5.402,16	5.402,16	91,41	40,59
11	121			Higiene e Segurança															
11	121	2015/301		Equipamento de proteção individual															
11	121	2015/301	1	Vestuário e artigos pessoais	02 020107	O				01/2015	12/2017	2.150,00	0,00	2.150,00	33.926,07	0,00	33.926,07	0,00	94,04
11	121	2016/302		Medicina no Trabalho															
11	121	2016/302	1	Encargos com a Saúde	02 010301	O				01/2016	12/2017	40,00	0,00	40,00	22.560,00	0,00	22.560,00	0,00	99,82
11	121	2016/303		Equipamento de Proteção Individual															
11	121	2016/303	1	Vestuário e artigos pessoais	02 020107	O				01/2016	12/2017	16.660,00	0,00	16.660,00	15.718,10	16.463,58	32.181,68	98,82	99,39
11	121	2017/301		Equipamento de Proteção Individual															
11	121	2017/301	1	Vestuário e artigos pessoais	02 020107	O				01/2017	12/2017	57.000,00	0,00	57.000,00	15.718,10	14.876,97	30.595,07	26,10	42,07
11	121	2017/302		Material de Consumo Clinico															
11	121	2017/302	1	Material de consumo clinico	02 020111	O				01/2017	12/2017	2.800,00	0,00	2.800,00	0,00	2.618,90	2.618,90	93,53	93,53
11	121	2017/303		Medicina no Trabalho															
11	121	2017/303	1	Encargos com a Saúde	02 010301	O				01/2017	12/2017	22.560,00	0,00	22.560,00	0,00	22.560,00	22.560,00	100,00	100,00
										Totais do Programa 121:		101.210,00	0,00	101.210,00	87.922,27	56.519,45	144.441,72	55,84	76,37
11	132			SIGM															
11	132	2017/304		Sistema de Informação Geografica															
11	132	2017/304	1	Outros serviços	02 020225	O				01/2017	12/2017	100,00	0,00	100,00	0,00	0,00	0,00	0,00	0,00
										Totais do Programa 132:		100,00	0,00	100,00	0,00	0,00	0,00	0,00	0,00

Execução Anual das Atividades mais Relevantes

Município de Santiago do Cacém

(designação da autarquia local)

Ano: 2017

(unidade: €)

Obj.	Prog	Projeto Ano / Nº	Projeto Ação	Designação	Código Classificação Orçamental	Forma de Realiz.	Fonte Financiamento (%) AC	Fonte Financiamento (%) AA	Fonte Financiamento (%) FC	Datas (Mês/Ano) Inicio	Datas (Mês/Ano) Fim	Montante Previsto Ano	Montante Previsto Anos seguintes	Montante Previsto Total	Montante executado Anos Anteriores	Montante executado Ano	Montante executado Total	Nivel Execucao Anual (%)	Nivel Execução Global (%)
11				Serviços Gerais de Administração Pública															
11	133			Reengenharia Tramitação de Processos															
11	133	2016/305		Reengenharia e Tramitação de Processos															
11	133	2016/305	1	Outros serviços	02 020225	O				01/2016	12/2017	4.230,00	0,00	4.230,00	1.186,95	1.230,00	2.416,95	29,08	44,62
11	133	2017/305		Reengenharia e Tramitação de Processos															
11	133	2017/305	1	Livros e documentação técnica	02 020118	O				01/2017	12/2017	250,00	0,00	250,00	0,00	0,00	0,00	0,00	0,00
11	133	2017/305	2	Formação	02 020215	O				01/2017	12/2017	0,00	0,00	0,00	0,00	0,00	0,00	0,00	0,00
11	133	2017/305	3	Outros serviços	02 020225	O				01/2017	12/2017	8.000,00	0,00	8.000,00	0,00	0,00	0,00	0,00	0,00
										Totais do Programa 133:		12.480,00	0,00	12.480,00	1.186,95	1.230,00	2.416,95	9,86	17,68
11	134			Conservação/Manutenção Equipamento Informático															
11	134	2015/306		Conservação/Manutenção de Equipamento Informático															
11	134	2015/306	1	Assistência técnica	02 020219	O				01/2015	12/2018	79.500,00	79.500,00	159.000,00	271.752,43	79.416,36	351.168,79	99,89	81,52
11	134	2016/306		Conservação e Manuteção de Sistemas Informáticos															
11	134	2016/306	1	Outro material-Peças	02 020114	A				01/2016	12/2018	570,00	0,00	570,00	1.013,06	0,00	1.013,06	0,00	63,99
11	134	2016/306	2	Assistência técnica	02 020219	A				01/2016	12/2018	41.580,00	0,00	41.580,00	395.915,97	18.549,33	414.465,30	44,61	94,74
11	134	2017/306		Conservação/Manutenção de Equipamento Informático															
11	134	2017/306	1	Outro material-Peças	02 020114	A				01/2017	12/2020	3.000,00	0,00	3.000,00	0,00	1.071,15	1.071,15	35,71	35,71
11	134	2017/306	2	Conservação de bens	02 020203	A				01/2017	12/2020	1.500,00	0,00	1.500,00	0,00	275,52	275,52	18,37	18,37
11	134	2017/306	3	Assistência técnica	02 020219	A				01/2017	12/2020	145.250,00	4.000,00	149.250,00	0,00	72.043,84	72.043,84	49,60	48,27
										Totais do Programa 134:		271.400,00	83.500,00	354.900,00	668.681,46	171.356,20	840.037,66	63,14	82,07
11	141			Rede Estruturada de Comunicações															
11	141	2017/307		Manutenção da Rede de Dados Municipal															
11	141	2017/307	1	Conservação de bens	02 020203	O				01/2017	12/2017	1.500,00	0,00	1.500,00	0,00	422,35	422,35	28,16	28,16
										Totais do Programa 141:		1.500,00	0,00	1.500,00	0,00	422,35	422,35	28,16	28,16
11	142			Equipamento Telefónico															
11	142	2017/308		Manutenção de Equipamento Telefónico															
11	142	2017/308	1	Conservação de bens	02 020203	O				01/2017	12/2017	1.500,00	0,00	1.500,00	0,00	0,00	0,00	0,00	0,00
										Totais do Programa 142:		1.500,00	0,00	1.500,00	0,00	0,00	0,00	0,00	0,00
11	143																		
11	143	2017/309		Rede Privativa de Radiocomunicações do Serviço Móvel Terrestre															
11	143	2017/309	1	Conservação de bens	02 020203	O				01/2017	12/2017	500,00	0,00	500,00	0,00	0,00	0,00	0,00	0,00
11	143	2017/309	2	Outros serviços	02 020225	O				01/2017	12/2017	500,00	0,00	500,00	0,00	0,00	0,00	0,00	0,00
11	143	2017/309	3	Impostos e Taxas	02 060201	O				01/2017	12/2017	1.000,00	0,00	1.000,00	0,00	1.000,00	1.000,00	100,00	100,00
										Totais do Programa 143:		2.000,00	0,00	2.000,00	0,00	1.000,00	1.000,00	50,00	50,00
11	151			Equipamento															
11	151	2017/310		Equipamento															
11	151	2017/310	1	Outros bens	02 020121	A				01/2017	12/2017	500,00	0,00	500,00	0,00	0,00	0,00	0,00	0,00

Execução Anual das Atividades mais Relevantes

Município de Santiago do Cacém

(designação da autarquia local)

Ano: 2017

(unidade: €)

Obj.	Prog	Projeto Ano / Nº	Projeto Ação	Designação	Código Classificação Orçamental	Forma de Realiz.	Fonte Financiamento (%) AC	Fonte Financiamento (%) AA	Fonte Financiamento (%) FC	Datas (Mês/Ano) Inicio	Datas (Mês/Ano) Fim	Montante Previsto Ano	Montante Previsto Anos seguintes	Montante Previsto Total	Montante executado Anos Anteriores	Montante executado Ano	Montante executado Total	Nivel Execucao Anual (%)	Nivel Execução Global (%)
11				Serviços Gerais de Administração Pública															
11	151			Equipamento															
11	151	2017/310	2	Conservação de bens	02 020203	A				01/2017	12/2017	1.800,00	0,00	1.800,00	0,00	717,09	717,09	39,84	39,84
										Totais do Programa 151:		2.300,00	0,00	2.300,00	0,00	717,09	717,09	31,18	31,18
11	152			Divulgação do Município															
11	152	2016/311		Divulgação do Município															
11	152	2016/311	1	Publicidade	02 020217	O				01/2016	12/2017	1.050,00	0,00	1.050,00	8.553,74	1.048,58	9.602,32	99,86	99,99
11	152	2016/311	2	Outros trabalhos especializados	02 020220	O				01/2016	12/2017	5.560,00	0,00	5.560,00	20.314,68	1.400,66	21.715,34	25,19	83,93
11	152	2016/311	3	Outros serviços	02 020225	O				01/2016	12/2017	700,00	0,00	700,00	983,34	0,00	983,34	0,00	58,42
11	152	2017/311		Divulgação do Município															
11	152	2017/311	1	Prémios, condecorações e ofertas	02 020115	O				01/2017	12/2017	6.000,00	0,00	6.000,00	0,00	1.530,74	1.530,74	25,51	25,51
11	152	2017/311	2	Artigos honoríficos e de decoração	02 020119	O				01/2017	12/2017	1.000,00	0,00	1.000,00	0,00	751,16	751,16	75,12	75,12
11	152	2017/311	3	Publicidade	02 020217	O				01/2017	12/2017	15.800,00	0,00	15.800,00	0,00	12.703,70	12.703,70	80,40	80,40
11	152	2017/311	4	Outros trabalhos especializados	02 020220	O				01/2017	12/2017	16.100,00	0,00	16.100,00	0,00	10.137,63	10.137,63	62,97	62,97
11	152	2017/311	5	Outros serviços	02 020225	O				01/2017	12/2017	2.500,00	0,00	2.500,00	0,00	1.305,40	1.305,40	52,22	52,22
										Totais do Programa 152:		48.710,00	0,00	48.710,00	29.851,76	28.877,87	58.729,63	59,29	74,76
11	153			Boletim informativo															
11	153	2016/312		Boletim informativo															
11	153	2016/312	1	Outros trabalhos especializados	02 020220	A				01/2016	12/2017	50,00	0,00	50,00	6.894,53	0,00	6.894,53	0,00	99,28
11	153	2017/312		Boletim Informativo															
11	153	2017/312	1	Outros trabalhos especializados	02 020220	A				01/2017	12/2017	21.500,00	0,00	21.500,00	6.894,53	12.041,16	18.935,69	56,01	66,69
										Totais do Programa 153:		21.550,00	0,00	21.550,00	13.789,06	12.041,16	25.830,22	55,88	73,09
11	154			Programa Porta Aberta															
11	154	2017/313		Programa de rádio De Porta Aberta															
11	154	2017/313	1	Outros serviços	02 020225	A				01/2017	12/2017	46.760,00	0,00	46.760,00	0,00	46.757,85	46.757,85	100,00	100,00
										Totais do Programa 154:		46.760,00	0,00	46.760,00	0,00	46.757,85	46.757,85	100,00	100,00
11	155			O Município na Internet															
11	155	2014/313		O Município na Internet															
11	155	2014/313	1	Outros serviços	02 020225	O				01/2014	12/2017	1.230,00	0,00	1.230,00	17.788,50	307,50	18.096,00	25,00	95,15
11	155	2017/314		O Município na Internet															
11	155	2017/314	1	Outros serviços	02 020225	O				01/2017	12/2017	6.780,00	0,00	6.780,00	0,00	3.382,50	3.382,50	49,89	49,89
										Totais do Programa 155:		8.010,00	0,00	8.010,00	17.788,50	3.690,00	21.478,50	46,07	83,25
11	161			Encargos Cobrança Faturação															
11	161	2017/315		Encargos Cobrança Faturação															
11	161	2017/315	1	Serviços bancários	02 06020304	O				01/2017	12/2017	28.000,00	0,00	28.000,00	0,00	23.534,36	23.534,36	84,05	84,05
11	161	2017/315	2	Outras	02 06020305	O				01/2017	12/2017	19.000,00	0,00	19.000,00	0,00	13.553,13	13.553,13	71,33	71,33
										Totais do Programa 161:		47.000,00	0,00	47.000,00	0,00	37.087,49	37.087,49	78,91	78,91
										Totais do Objetivo 11:		651.050,00	90.900,00	741.950,00	931.422,31	409.116,89	1.340.539,20	62,84	80,11

Execução Anual das Atividades mais Relevantes

Município de Santiago do Cacém

(designação da autarquia local)

Ano: 2017

(unidade: €)

Obj.	Prog	Projeto Ano / Nº	Projeto Ação	Designação	Código Classificação Orçamental	Forma de Realiz.	Fonte Financiamento (%) AC	Fonte Financiamento (%) AA	Fonte Financiamento (%) FC	Datas (Mês/Ano) Inicio	Datas (Mês/Ano) Fim	Montante Previsto Ano	Montante Previsto Anos seguintes	Montante Previsto Total	Montante executado Anos Anteriores	Montante executado Ano	Montante executado Total	Nivel Execucao Anual (%)	Nivel Execução Global (%)
12				Segurança e Ordem Públicas															
12	111			Bombeiros Voluntários															
12	111	2017/316		B.V.Cercal															
12	111	2017/316	1	Seguros	02 020212	O				01/2017	12/2017	4.000,00	0,00	4.000,00	0,00	3.623,89	3.623,89	90,60	90,60
12	111	2017/316	2	Instituições sem fins lucrativos	02 040701	O				01/2017	12/2017	20.090,00	0,00	20.090,00	0,00	20.082,93	20.082,93	99,96	99,96
12	111	2017/316	3	Instituições sem fins lucrativos	02 080701	O				01/2017	12/2017	12.500,00	0,00	12.500,00	0,00	12.500,00	12.500,00	100,00	100,00
12	111	2017/317		B.V de Alvalade															
12	111	2017/317	1	Seguros	02 020212	O				01/2017	12/2017	2.100,00	0,00	2.100,00	0,00	1.517,53	1.517,53	72,26	72,26
12	111	2017/317	2	Instituições sem fins lucrativos	02 040701	O				01/2017	12/2017	9.000,00	0,00	9.000,00	0,00	8.983,90	8.983,90	99,82	99,82
12	111	2017/317	3	Instituições sem fins lucrativos	02 080701	O				01/2017	12/2017	12.500,00	0,00	12.500,00	0,00	12.500,00	12.500,00	100,00	100,00
12	111	2017/318		B.V.Santo André															
12	111	2017/318	1	Seguros	02 020212	O				01/2017	12/2017	4.700,00	0,00	4.700,00	0,00	2.917,06	2.917,06	62,07	62,07
12	111	2017/318	2	Instituições sem fins lucrativos	02 040701	O				01/2017	12/2017	32.710,00	0,00	32.710,00	0,00	24.792,89	24.792,89	75,80	75,80
12	111	2017/318	3	Instituições sem fins lucrativos	02 080701	O				01/2017	12/2017	64.300,00	0,00	64.300,00	0,00	17.126,29	17.126,29	26,63	26,63
12	111	2017/319		B.V de Santiago do Cacém															
12	111	2017/319	1	Seguros	02 020212	O				01/2017	12/2017	6.000,00	0,00	6.000,00	0,00	3.174,30	3.174,30	52,91	52,91
12	111	2017/319	2	Instituições sem fins lucrativos	02 040701	O				01/2017	12/2017	30.400,00	0,00	30.400,00	0,00	22.220,51	22.220,51	73,09	73,09
12	111	2017/319	3	Instituições sem fins lucrativos	02 080701	O				01/2017	12/2017	12.500,00	0,00	12.500,00	0,00	12.500,00	12.500,00	100,00	100,00
										Totais do Programa 111:		210.800,00	0,00	210.800,00	0,00	141.939,30	141.939,30	67,33	67,33
12	121			Prevenção Situações de Emergência															
12	121	2017/320		Serviço Municipal de Proteção Civil/ Gabinete Técnico Florestal															
12	121	2017/320	1	Outros bens	02 020121	O				01/2017	12/2017	950,00	0,00	950,00	0,00	0,00	0,00	0,00	0,00
12	121	2017/320	2	Outros trabalhos especializados	02 020220	O				01/2017	12/2017	1.600,00	0,00	1.600,00	0,00	0,00	0,00	0,00	0,00
12	121	2017/320	3	Outros serviços	02 020225	O				01/2017	12/2017	28.300,00	0,00	28.300,00	0,00	19.798,20	19.798,20	69,96	69,96
12	121	2017/320	4	Instituições sem fins lucrativos	02 040701	O				01/2017	12/2017	14.650,00	0,00	14.650,00	0,00	13.980,43	13.980,43	95,43	95,43
										Totais do Programa 121:		45.500,00	0,00	45.500,00	0,00	33.778,63	33.778,63	74,24	74,24
										Totais do Objetivo 12:		256.300,00	0,00	256.300,00	0,00	175.717,93	175.717,93	68,56	68,56

Execução Anual das Atividades mais Relevantes

Município de Santiago do Cacém

(designação da autarquia local)

Ano: 2017

(unidade: €)

Obj.	Prog	Projeto Ano / Nº	Projeto Ação	Designação	Código Classificação Orçamental	Forma de Realiz.	Fonte Financiamento (%) AC	Fonte Financiamento (%) AA	Fonte Financiamento (%) FC	Datas (Mês/Ano) Inicio	Datas (Mês/Ano) Fim	Montante Previsto Ano	Montante Previsto Anos seguintes	Montante Previsto Total	Montante executado Anos Anteriores	Montante executado Ano	Montante executado Total	Nivel Execucao Anual (%)	Nivel Execução Global (%)
21				Educação															
21	113			Reparação/Manutenção de Edifícios															
21	113	2013/318		Conservação de Edifícios (Pré-Escolares)															
21	113	2013/318	1	Instituições sem fins lucrativos	02 040701	O				01/2013	12/2017	2.030,00	0,00	2.030,00	282,94	0,00	282,94	0,00	12,23
21	113	2016/320		Conservação de Edifícios - Pré-Escolar															
21	113	2016/320	1	Outros bens	02 020121	A				01/2016	12/2017	500,00	0,00	500,00	0,00	368,50	368,50	73,70	73,70
21	113	2016/320	2	Outros serviços	02 020225	A				01/2016	12/2017	130,00	0,00	130,00	610,08	123,00	733,08	94,62	99,05
21	113	2017/321		Conservação de Edifícios - Pré-Escolar															
21	113	2017/321	1	Outros bens	02 020121	A				01/2017	12/2017	1.000,00	0,00	1.000,00	0,00	55,35	55,35	5,54	5,54
21	113	2017/321	2	Conservação de bens	02 020203	A				01/2017	12/2017	1.000,00	0,00	1.000,00	0,00	0,00	0,00	0,00	0,00
21	113	2017/321	3	Assistência técnica	02 020219	A				01/2017	12/2017	2.000,00	0,00	2.000,00	0,00	0,00	0,00	0,00	0,00
21	113	2017/321	4	Outros serviços	02 020225	A				01/2017	12/2017	2.000,00	0,00	2.000,00	610,08	623,61	1.233,69	31,18	47,27
21	113	2017/321	5	Instituições sem fins lucrativos	02 040701	A				01/2017	12/2017	6.600,00	0,00	6.600,00	0,00	0,00	0,00	0,00	0,00
										Totais do Programa 113:		15.260,00	0,00	15.260,00	1.503,10	1.170,46	2.673,56	7,67	15,95
21	116			Transferência de verbas para Material Didáctico															
21	116	2017/322		Aquisição material didactico Educação Pré-Escolar															
21	116	2017/322	1	Outros bens	02 020121	O				01/2017	12/2017	0,00	0,00	0,00	0,00	0,00	0,00	0,00	0,00
21	116	2017/322	2	Estado	02 040301	O				01/2017	12/2017	5.500,00	0,00	5.500,00	0,00	5.499,00	5.499,00	99,98	99,98
										Totais do Programa 116:		5.500,00	0,00	5.500,00	0,00	5.499,00	5.499,00	99,98	99,98
21	118			Salas de Prolongamento															
21	118	2017/323		Material didático e desgaste - Salas de Prolongamento															
21	118	2017/323	1	Outros bens	02 020121	O				01/2017	12/2017	1.750,00	0,00	1.750,00	0,00	0,00	0,00	0,00	0,00
										Totais do Programa 118:		1.750,00	0,00	1.750,00	0,00	0,00	0,00	0,00	0,00
21	123			Conservação de Edifícios															
21	123	2016/323		Conservação de Edifícios - 1º Ciclo															
21	123	2016/323	1	Outros bens	02 020121	A				01/2016	12/2017	160,00	0,00	160,00	837,44	18,45	855,89	11,53	85,81
21	123	2016/323	2	Conservação de bens	02 020203	A				01/2016	12/2017	50,00	0,00	50,00	99,20	0,00	99,20	0,00	66,49
21	123	2017/324		Conservação de Edifícios - 1º Ciclo															
21	123	2017/324	1	Outros	02 02010299	A				01/2017	12/2017	4.000,00	0,00	4.000,00	0,00	2.151,40	2.151,40	53,79	53,79
21	123	2017/324	2	Outros bens	02 020121	A				01/2017	12/2017	1.000,00	0,00	1.000,00	0,00	763,48	763,48	76,35	76,35
21	123	2017/324	3	Conservação de bens	02 020203	A				01/2017	12/2017	1.000,00	0,00	1.000,00	0,00	0,00	0,00	0,00	0,00
21	123	2017/324	4	Outros serviços	02 020225	A				01/2017	12/2017	18.500,00	0,00	18.500,00	0,00	11.594,08	11.594,08	62,67	62,67
21	123	2017/324	5	Transportes	02 020210	A				01/2017	12/2017	3.500,00	0,00	3.500,00	0,00	0,00	0,00	0,00	0,00
										Totais do Programa 123:		28.210,00	0,00	28.210,00	936,64	14.527,41	15.464,05	51,50	53,06
21	125			Iniciativas Pedagógicas e Culturais															
21	125	2017/325		iniciativas pedagógicas Ens. Secundário															
21	125	2017/325	1	Estado	02 040301	O				01/2017	12/2017	250,00	0,00	250,00	0,00	0,00	0,00	0,00	0,00
										Totais do Programa 125:		250,00	0,00	250,00	0,00	0,00	0,00	0,00	0,00

Execução Anual das Atividades mais Relevantes

Município de Santiago do Cacém

(designação da autarquia local)

Ano: 2017

(unidade: €)

Obj.	Prog	Projeto Ano / Nº	Projeto Ação	Designação	Código Classificação Orçamental	Forma de Realiz.	Fonte Financiamento (%) AC	Fonte Financiamento (%) AA	Fonte Financiamento (%) FC	Datas (Mês/Ano) Inicio	Datas (Mês/Ano) Fim	Montante Previsto Ano	Montante Previsto Anos seguintes	Montante Previsto Total	Montante executado Anos Anteriores	Montante executado Ano	Montante executado Total	Nivel Execucao Anual (%)	Nivel Execução Global (%)
21				Educação															
21	126			Transferência de verbas para Material Didático															
21	126	2017/326		material didactico-1ºciclo															
21	126	2017/326	1	Estado	02 040301	O				01/2017	12/2017	10.000,00	0,00	10.000,00	0,00	9.999,00	9.999,00	99,99	99,99
										Totais do Programa 126:		10.000,00	0,00	10.000,00	0,00	9.999,00	9.999,00	99,99	99,99
21	131			Iniciativas Pedagógicas e Culturais															
21	131	2017/327		Apoio a projectos pedagógicos 2º e 3º ciclo															
21	131	2017/327	1	Estado	02 040301	O				01/2017	12/2017	500,00	0,00	500,00	0,00	0,00	0,00	0,00	0,00
										Totais do Programa 131:		500,00	0,00	500,00	0,00	0,00	0,00	0,00	0,00
21	16			Outras Actividades															
21	16	2017/328		Projectos Educativos e Educação não Formal-Educação ambiental Patrimonial															
21	16	2017/328	1	Outros serviços	02 020225	O				01/2017	12/2017	7.750,00	0,00	7.750,00	0,00	0,00	0,00	0,00	0,00
21	16	2017/328	2	Instituições sem fins lucrativos	02 040701	O				01/2017	12/2017	2.500,00	0,00	2.500,00	0,00	2.500,00	2.500,00	100,00	100,00
21	16	2017/329		Projecto "A correr e a Saltar"-Atividade Fisica-contra abandono escolar															
21	16	2017/329	1	Outros bens	02 020121	O				01/2017	12/2017	7.500,00	0,00	7.500,00	0,00	0,00	0,00	0,00	0,00
21	16	2017/330		Instituto das Comunidades Educativas															
21	16	2017/330	1	Instituições sem fins lucrativos	02 040701	O				01/2017	12/2017	1.250,00	0,00	1.250,00	0,00	1.250,00	1.250,00	100,00	100,00
21	16	2017/331		Contrato de arrendamento Colégio São José															
21	16	2017/331	1	Locação de Edifícios	02 020204	O				01/2017	12/2017	52.400,00	0,00	52.400,00	0,00	52.335,00	52.335,00	99,88	99,88
21	16	2017/332		A arte contra o abandono-Projectos de educação formal e informal .															
21	16	2017/332	1	Outros bens	02 020121	O				01/2017	12/2017	5.000,00	0,00	5.000,00	0,00	0,00	0,00	0,00	0,00
21	16	2017/332	2	Outros serviços	02 020225	O				01/2017	12/2017	5.000,00	0,00	5.000,00	0,00	0,00	0,00	0,00	0,00
21	16	2017/333		Regresso à Escola															
21	16	2017/333	1	Prémios, condecorações e ofertas	02 020115	O				01/2017	12/2017	1.500,00	0,00	1.500,00	0,00	1.120,00	1.120,00	74,67	74,67
21	16	2017/333	2	Outros bens	02 020121	O				01/2017	12/2017	750,00	0,00	750,00	0,00	0,00	0,00	0,00	0,00
21	16	2017/333	3	Outros serviços	02 020225	O				01/2017	12/2017	500,00	0,00	500,00	0,00	0,00	0,00	0,00	0,00
21	16	2017/334		Escola Tecnologica Litoral Alentejano															
21	16	2017/334	1	Privadas	02 050103	O				01/2017	12/2017	10.000,00	0,00	10.000,00	0,00	9.917,00	9.917,00	99,17	99,17
										Totais do Programa 16:		94.150,00	0,00	94.150,00	0,00	67.122,00	67.122,00	71,29	71,29
21	211			Acção Social Escolar															
21	211	2017/335		Auxilios económicos Ed. Pré-Escolar															
21	211	2017/335	1	Estado	02 040301	O				01/2017	12/2017	6.750,00	0,00	6.750,00	0,00	4.050,00	4.050,00	60,00	60,00
21	211	2017/335	2	Outras	02 040802	O				01/2017	12/2017	600,00	0,00	600,00	0,00	462,50	462,50	77,08	77,08
										Totais do Programa 211:		7.350,00	0,00	7.350,00	0,00	4.512,50	4.512,50	61,39	61,39
21	221			Acção Social Escolar															
21	221	2016/332		Refeitórios escolares															
21	221	2016/332	1	Outros	02 02010299	A				01/2016	12/2017	480,00	0,00	480,00	4.286,90	275,00	4.561,90	57,29	95,70
21	221	2016/332	2	Alimentação-Géneros para confeccionar	02 020106	A				01/2016	12/2017	9.530,00	0,00	9.530,00	183.804,41	8.178,91	191.983,32	85,82	99,30

Execução Anual das Atividades mais Relevantes

Município de Santiago do Cacém

(designação da autarquia local)

Ano: 2017

(unidade: €)

Obj.	Prog	Projeto Ano / Nº	Projeto Ação	Designação	Código Classificação Orçamental	Forma de Realiz.	Fonte Financiamento (%) AC	Fonte Financiamento (%) AA	Fonte Financiamento (%) FC	Datas (Mês/Ano) Inicio	Datas (Mês/Ano) Fim	Montante Previsto Ano	Montante Previsto Anos seguintes	Montante Previsto Total	Montante executado Anos Anteriores	Montante executado Ano	Montante executado Total	Nivel Execucao Anual (%)	Nivel Execução Global (%)
21				Educação															
21	221			Acção Social Escolar															
21	221	2016/332	3	Conservação de bens	02 020203	A				01/2016	12/2017	120,00	0,00	120,00	7.653,05	0,00	7.653,05	0,00	98,46
21	221	2016/332	4	Outros serviços	02 020225	A				01/2016	12/2017	2.370,00	0,00	2.370,00	1.084,50	0,00	1.084,50	0,00	31,39
21	221	2016/332	5	Estado	02 040301	A				01/2016	12/2017	16.080,00	0,00	16.080,00	87.546,46	6.885,46	94.431,92	42,82	91,13
21	221	2016/332	6	Cercal	02 0405010203	A				01/2016	12/2017	0,00	0,00	0,00	320,32	0,00	320,32	0,00	100,00
21	221	2016/332	7	Ermidas	02 0405010204	A				01/2016	12/2017	90,00	0,00	90,00	5.803,39	0,00	5.803,39	0,00	98,47
21	221	2016/332	8	União de Freguesias de Santiago do Cacém, S.Cruz e S.Bartolomeu da Serra	02 0405010212	A				01/2016	12/2017	200,00	0,00	200,00	924,00	173,60	1.097,60	86,80	97,65
21	221	2016/332	9	Instituições sem fins lucrativos	02 040701	A				01/2016	12/2017	19.070,00	0,00	19.070,00	388.755,87	16.585,21	405.341,08	86,97	99,39
21	221	2017/336		Refeitórios Escolares															
21	221	2017/336	1	Outros	02 02010299	A				01/2017	12/2017	6.500,00	0,00	6.500,00	0,00	3.208,50	3.208,50	49,36	49,36
21	221	2017/336	2	Limpeza e higiene	02 020104	A				01/2017	12/2017	4.100,00	0,00	4.100,00	0,00	3.494,82	3.494,82	85,24	85,24
21	221	2017/336	3	Alimentação-Géneros para confeccionar	02 020106	A				01/2017	12/2017	118.500,00	0,00	118.500,00	183.804,41	94.740,30	278.544,71	79,95	92,14
21	221	2017/336	4	Outros bens	02 020121	A				01/2017	12/2017	2.000,00	0,00	2.000,00	0,00	847,56	847,56	42,38	42,38
21	221	2017/336	5	Conservação de bens	02 020203	A				01/2017	12/2017	6.000,00	0,00	6.000,00	7.653,05	3.562,46	11.215,51	59,37	82,15
21	221	2017/336	6	Outros serviços	02 020225	A				01/2017	12/2017	4.000,00	0,00	4.000,00	0,00	184,50	184,50	4,61	4,61
21	221	2017/336	7	Estado	02 040301	A				01/2017	12/2017	109.000,00	0,00	109.000,00	87.546,46	59.792,97	147.339,43	54,86	74,96
21	221	2017/336	8	Cercal	02 0405010203	A				01/2017	12/2017	390,00	0,00	390,00	320,32	185,92	506,24	47,67	71,27
21	221	2017/336	9	Ermidas	02 0405010204	A				01/2017	12/2017	3.800,00	0,00	3.800,00	5.803,39	3.100,83	8.904,22	81,60	92,72
21	221	2017/336	10	Instituições sem fins lucrativos	02 040701	A				01/2017	12/2017	227.450,00	0,00	227.450,00	388.755,87	203.565,01	592.320,88	89,50	96,12
21	221	2017/336	11	União de Freguesias de Santiago do Cacém, S.Cruz e S.Bartolomeu da Serra	02 0405010212	O				01/2017	12/2017	1.000,00	0,00	1.000,00	0,00	711,20	711,20	71,12	71,12
21	221	2017/337		Auxilios Económicos 1º ciclo do Ensino Básico															
21	221	2017/337	1	Outros bens	02 020121	A				01/2017	12/2017	14.500,00	0,00	14.500,00	0,00	4.072,95	4.072,95	28,09	28,09
21	221	2017/337	2	Estado	02 040301	A				01/2017	12/2017	14.750,00	0,00	14.750,00	0,00	9.100,00	9.100,00	61,69	61,69
21	221	2017/337	3	Outras	02 040802	A				01/2017	12/2017	1.600,00	0,00	1.600,00	0,00	1.425,00	1.425,00	89,06	89,06
									Totais do Programa 221:			561.530,00	0,00	561.530,00	1.354.062,40	420.090,20	1.774.152,60	74,81	92,62
21	222			Transportes Escolares															
21	222	2016/334		Transportes Municipais															
21	222	2016/334	1	Material de transporte-Peças	02 020112	O				01/2016	12/2017	320,00	0,00	320,00	4.739,64	38,49	4.778,13	12,03	94,44
21	222	2016/334	2	Conservação de bens	02 020203	O				01/2016	12/2017	130,00	0,00	130,00	16.815,28	0,00	16.815,28	0,00	99,23
21	222	2016/335		transportes escolares 1º ciclo															
21	222	2016/335	1	Transportes	02 020210	O				01/2016	12/2017	160,00	0,00	160,00	137.518,80	112,00	137.630,80	70,00	99,97
21	222	2016/335	2	Santo André	02 0405010207	O				01/2016	12/2017	470,00	0,00	470,00	3.687,68	0,00	3.687,68	0,00	88,70
21	222	2016/335	3	União de Freguesias de Santiago do Cacém, S.Cruz e S.Bartolomeu da Serra	02 0405010212	O				01/2016	12/2017	40,00	0,00	40,00	921,00	0,00	921,00	0,00	95,84
21	222	2016/335	4	União de Freguesias de São Domingos e Vale de Água	02 0405010213	O				01/2016	12/2017	90,00	0,00	90,00	8.016,80	0,00	8.016,80	0,00	98,89
21	222	2017/338		Transportes Municipais															
21	222	2017/338	1	Material de transporte-Peças	02 020112	O				01/2017	12/2017	5.000,00	0,00	5.000,00	0,00	3.766,70	3.766,70	75,33	75,33
21	222	2017/338	2	Conservação de bens	02 020203	O				01/2017	12/2017	12.000,00	0,00	12.000,00	16.815,28	10.133,84	26.949,12	84,45	93,52
21	222	2017/338	3	Outros serviços	02 020225	O				01/2017	12/2017	500,00	0,00	500,00	0,00	437,73	437,73	87,55	87,55

Execução Anual das Atividades mais Relevantes

Município de Santiago do Cacém

(designação da autarquia local)

Ano: 2017

(unidade: €)

Obj.	Prog	Projeto Ano / Nº	Projeto Ação	Designação	Código Classificação Orçamental	Forma de Realiz.	Fonte Financiamento (%) AC	Fonte Financiamento (%) AA	Fonte Financiamento (%) FC	Datas (Mês/Ano) Inicio	Datas (Mês/Ano) Fim	Montante Previsto Ano	Montante Previsto Anos seguintes	Montante Previsto Total	Montante executado Anos Anteriores	Montante executado Ano	Montante executado Total	Nivel Execucao Anual (%)	Nivel Execução Global (%)
21				Educação															
21	222			Transportes Escolares															
21	222	2017/339		Transportes Escolares 1º ciclo															
21	222	2017/339	1	Transportes	02 020210	O				01/2017	12/2017	109.700,00	0,00	109.700,00	137.518,80	103.853,38	241.372,18	94,67	97,64
21	222	2017/339	2	Santo André	02 0405010207	O				01/2017	12/2017	7.000,00	0,00	7.000,00	3.687,68	6.340,88	10.028,56	90,58	93,83
21	222	2017/339	3	União de Freguesias de São Domingos e Vale de Água	02 0405010213	O				01/2017	12/2017	4.000,00	0,00	4.000,00	8.016,80	3.192,64	11.209,44	79,82	93,28
									Totais do Programa 222:			139.410,00	0,00	139.410,00	337.737,76	127.875,66	465.613,42	91,73	97,58
21	231			Transportes escolares															
21	231	2016/336		Transportes escolares 2º e 3º ciclo															
21	231	2016/336	1	Transportes	02 020210	O				01/2016	12/2017	490,00	0,00	490,00	378.539,54	443,32	378.982,86	90,47	99,99
21	231	2016/336	2	União de Freguesias de São Domingos e Vale de Água	02 0405010213	O				01/2016	12/2017	510,00	0,00	510,00	9.285,76	0,00	9.285,76	0,00	94,79
21	231	2017/340		transportes escolares 2º e 3º ciclo															
21	231	2017/340	1	Transportes	02 020210	O				01/2017	12/2017	197.400,00	0,00	197.400,00	378.539,54	178.296,43	556.835,97	90,32	96,68
21	231	2017/340	2	Estado	02 040301	O				01/2017	12/2017	1.000,00	0,00	1.000,00	0,00	77,07	77,07	7,71	7,71
21	231	2017/340	3	União de Freguesias de São Domingos e Vale de Água	02 0405010213	O				01/2017	12/2017	5.990,00	0,00	5.990,00	9.285,76	5.489,88	14.775,64	91,65	96,73
									Totais do Programa 231:			205.390,00	0,00	205.390,00	775.650,60	184.306,70	959.957,30	89,73	97,85
21	241			Transportes escolares															
21	241	2016/337		Transportes escolares - Ensino Secundário															
21	241	2016/337	1	Transportes	02 020210	O				01/2016	12/2017	460,00	0,00	460,00	242.456,88	422,75	242.879,63	91,90	99,98
21	241	2017/341		Transportes Ensino Secundário															
21	241	2017/341	1	Transportes	02 020210	O				01/2017	12/2017	166.000,00	0,00	166.000,00	242.456,88	132.227,24	374.684,12	79,65	91,73
									Totais do Programa 241:			166.460,00	0,00	166.460,00	484.913,76	132.649,99	617.563,75	79,69	94,81
21	251			Iniciativas Pedagógicas/Culturais - Ensino Secundário															
21	251	2017/342		Iniciativas Pedagógicas/Culturais - Ensino Secundário															
21	251	2017/342	1	Estado	02 040301	O				01/2017	12/2017	250,00	0,00	250,00	0,00	0,00	0,00	0,00	0,00
									Totais do Programa 251:			250,00	0,00	250,00	0,00	0,00	0,00	0,00	0,00
21	253			Bolsas Estudo -Ensino Superior															
21	253	2017/343		Bolsas Estudo -Ensino Superior															
21	253	2017/343	1	Outras	02 040802	O				01/2017	12/2017	53.900,00	0,00	53.900,00	0,00	35.378,00	35.378,00	65,64	65,64
									Totais do Programa 253:			53.900,00	0,00	53.900,00	0,00	35.378,00	35.378,00	65,64	65,64
									Totais do Objetivo 21:			1.289.910,00	0,00	1.289.910,00	2.954.804,26	1.003.130,92	3.957.935,18	77,77	93,24

Execução Anual das Atividades mais Relevantes

Município de Santiago do Cacém

(designação da autarquia local)

Ano: 2017

(unidade: €)

Obj.	Prog	Projeto Ano / Nº	Projeto Ação	Designação	Código Classificação Orçamental	Forma de Realiz.	Fonte Financiamento (%) AC	Fonte Financiamento (%) AA	Fonte Financiamento (%) FC	Datas (Mês/Ano) Inicio	Datas (Mês/Ano) Fim	Montante Previsto Ano	Montante Previsto Anos seguintes	Montante Previsto Total	Montante executado Anos Anteriores	Montante executado Ano	Montante executado Total	Nivel Execucao Anual (%)	Nivel Execução Global (%)
22				Saúde															
22	22			Apoio a Cruz Vermelha de Ermidas															
22	22	2017/344		Apoio à Cruz Vermelha-Delegação de Ermidas															
22	22	2017/344	1	Instituições sem fins lucrativos	02 080701	O				01/2017	12/2017	4.500,00	0,00	4.500,00	0,00	0,00	0,00	0,00	0,00
										Totais do Programa 22:		4.500,00	0,00	4.500,00	0,00	0,00	0,00	0,00	0,00
22	24			Promoção da Saúde Prevenção de Doenças															
22	24	2017/345		Projectos de educação para a Saúde-No Reino dos Dentes e Comer Bem , Crescer Melhor.-Pré escolar 1º ciclo															
22	24	2017/345	1	Outros bens	02 020121	O				01/2017	12/2017	3.000,00	0,00	3.000,00	0,00	0,00	0,00	0,00	0,00
22	24	2017/345	2	Outros trabalhos especializados	02 020220	O				01/2017	12/2017	250,00	0,00	250,00	0,00	0,00	0,00	0,00	0,00
22	24	2017/345	3	Instituições sem fins lucrativos	02 040701	O				01/2017	12/2017	1.500,00	0,00	1.500,00	0,00	0,00	0,00	0,00	0,00
										Totais do Programa 24:		4.750,00	0,00	4.750,00	0,00	0,00	0,00	0,00	0,00
										Totais do Objetivo 22:		9.250,00	0,00	9.250,00	0,00	0,00	0,00	0,00	0,00

Execução Anual das Atividades mais Relevantes

Município de Santiago do Cacém

(designação da autarquia local)

Ano: 2017

(unidade: €)

Obj.	Prog	Projeto Ano / Nº	Projeto Ação	Designação	Código Classificação Orçamental	Forma de Realiz.	Fonte Financiamento (%) AC	Fonte Financiamento (%) AA	Fonte Financiamento (%) FC	Datas (Mês/Ano) Inicio	Datas (Mês/Ano) Fim	Montante Previsto Ano	Montante Previsto Anos seguintes	Montante Previsto Total	Montante executado Anos Anteriores	Montante executado Ano	Montante executado Total	Nivel Execucao Anual (%)	Nivel Execução Global (%)
23				Segurança e Acção Social															
23	211			Iniciativas de Apoio à Infância															
23	211	2017/346		Inicitivas apoio infância															
23	211	2017/346	1	Outros bens	02 020121	O				01/2017	12/2017	350,00	0,00	350,00	0,00	0,00	0,00	0,00	0,00
23	211	2017/346	2	Transportes	02 020210	O				01/2017	12/2017	300,00	0,00	300,00	0,00	0,00	0,00	0,00	0,00
23	211	2017/346	3	Outros serviços	02 020225	O				01/2017	12/2017	810,00	0,00	810,00	0,00	375,00	375,00	46,30	46,30
										Totais do Programa 211:		1.460,00	0,00	1.460,00	0,00	375,00	375,00	25,68	25,68
23	212			Comissão de Proteção de Crianças e Jovens															
23	212	2017/347		Comissão de Proteção de Crianças e Jovens															
23	212	2017/347	1	Outros bens	02 020121	O				01/2017	12/2017	500,00	0,00	500,00	0,00	0,00	0,00	0,00	0,00
23	212	2017/347	2	Outros trabalhos especializados	02 020220	O				01/2017	12/2017	350,00	0,00	350,00	0,00	0,00	0,00	0,00	0,00
23	212	2017/347	3	Outros serviços	02 020225	O				01/2017	12/2017	500,00	0,00	500,00	0,00	0,00	0,00	0,00	0,00
										Totais do Programa 212:		1.350,00	0,00	1.350,00	0,00	0,00	0,00	0,00	0,00
23	221			Apoio a Reformados Pensionistas e Idosos															
23	221	2016/344		Apoio a Reformados Pensionistas e idosos															
23	221	2016/344	1	Outros bens	02 020121	O				01/2016	12/2017	500,00	0,00	500,00	1.450,85	102,99	1.553,84	20,60	79,65
23	221	2017/348		Sociabilidades-desfiar memórias.															
23	221	2017/348	1	Outros bens	02 020121	O				01/2017	12/2018	0,00	1.500,00	1.500,00	0,00	0,00	0,00	0,00	0,00
23	221	2017/348	2	Outros trabalhos especializados	02 020220	O				01/2017	12/2018	0,00	1.500,00	1.500,00	0,00	0,00	0,00	0,00	0,00
23	221	2017/348	3	Outros serviços	02 020225	O				01/2017	12/2018	0,00	20.000,00	20.000,00	0,00	0,00	0,00	0,00	0,00
23	221	2017/349		Projecto Sociabilidades/Diminuir Distâncias															
23	221	2017/349	1	Outros serviços	02 020225	O				01/2017	12/2019	0,00	10.000,00	10.000,00	0,00	0,00	0,00	0,00	0,00
23	221	2017/350		Apoio a Reformados Pensionistas e Idoso															
23	221	2017/350	1	Outros bens	02 020121	O				01/2017	12/2017	3.000,00	0,00	3.000,00	1.450,85	0,00	1.450,85	0,00	32,60
23	221	2017/350	2	Instituições sem fins lucrativos	02 040701	O				01/2017	12/2017	1.000,00	0,00	1.000,00	0,00	0,00	0,00	0,00	0,00
23	221	2017/350	3	Instituições sem fins lucrativos	02 080701	O				01/2017	12/2017	1.500,00	0,00	1.500,00	0,00	0,00	0,00	0,00	0,00
23	221	2017/351		Projecto Sociabilidades															
23	221	2017/351	1	Prémios, condecorações e ofertas	02 020115	O				01/2017	12/2017	500,00	0,00	500,00	0,00	270,60	270,60	54,12	54,12
23	221	2017/351	2	Outros bens	02 020121	O				01/2017	12/2017	1.500,00	0,00	1.500,00	0,00	905,09	905,09	60,34	60,34
23	221	2017/351	3	Transportes	02 020210	O				01/2017	12/2017	10.500,00	0,00	10.500,00	0,00	2.133,00	2.133,00	20,31	20,31
23	221	2017/351	4	Outros serviços	02 020225	O				01/2017	12/2017	7.500,00	0,00	7.500,00	0,00	5.160,00	5.160,00	68,80	68,80
										Totais do Programa 221:		26.000,00	33.000,00	59.000,00	2.901,70	8.571,68	11.473,38	32,97	18,53
23	231			Apoio à CERCISIAGO															
23	231	2012/345		Apoio à Cercisiago															
23	231	2012/345	1	Instituições sem fins lucrativos	02 080701	O				01/2012	12/2018	14.000,00	14.000,00	28.000,00	42.000,00	14.000,00	56.000,00	100,00	80,00
23	231	2017/352		Apoio à Cercisiago															
23	231	2017/352	1	Instituições sem fins lucrativos	02 040701	O				01/2017	12/2017	24.250,00	0,00	24.250,00	0,00	18.000,00	18.000,00	74,23	74,23
										Totais do Programa 231:		38.250,00	14.000,00	52.250,00	42.000,00	32.000,00	74.000,00	83,66	78,51

Execução Anual das Atividades mais Relevantes

Município de Santiago do Cacém

(designação da autarquia local)

Ano: 2017

(unidade: €)

Obj.	Prog	Projeto Ano / Nº	Projeto Ação	Designação	Código Classificação Orçamental	Forma de Realiz.	Fonte Financiamento (%) AC	Fonte Financiamento (%) AA	Fonte Financiamento (%) FC	Datas (Mês/Ano) Inicio	Datas (Mês/Ano) Fim	Montante Previsto Ano	Montante Previsto Anos seguintes	Montante Previsto Total	Montante executado Anos Anteriores	Montante executado Ano	Montante executado Total	Nivel Execucao Anual (%)	Nivel Execução Global (%)
23				Segurança e Acção Social															
23	241			Apoio a Associações de Jovens															
23	241	2017/353		Apoio a associações de Jovens															
23	241	2017/353	1	Outros bens	02 020121	O				01/2017	12/2017	1.000,00	0,00	1.000,00	0,00	103,91	103,91	10,39	10,39
23	241	2017/353	2	Outros trabalhos especializados	02 020220	O				01/2017	12/2017	500,00	0,00	500,00	0,00	0,00	0,00	0,00	0,00
23	241	2017/353	3	Outros serviços	02 020225	O				01/2017	12/2017	3.100,00	0,00	3.100,00	0,00	3.095,53	3.095,53	99,86	99,86
23	241	2017/353	4	Instituições sem fins lucrativos	02 040701	O				01/2017	12/2017	1.000,00	0,00	1.000,00	0,00	0,00	0,00	0,00	0,00
										Totais do Programa 241:		5.600,00	0,00	5.600,00	0,00	3.199,44	3.199,44	57,13	57,13
23	242			Promoção de Iniciativas (Juventude)															
23	242	2017/354		Promoção de Iniciativas para a Juventude															
23	242	2017/354	1	Seguros	02 020212	O				01/2017	12/2017	500,00	0,00	500,00	0,00	0,00	0,00	0,00	0,00
23	242	2017/354	2	Vigilância e segurança	02 020218	O				01/2017	12/2017	1.000,00	0,00	1.000,00	0,00	578,10	578,10	57,81	57,81
23	242	2017/354	3	Outros trabalhos especializados	02 020220	O				01/2017	12/2017	500,00	0,00	500,00	0,00	14,76	14,76	2,95	2,95
23	242	2017/354	4	Outros serviços	02 020225	O				01/2017	12/2017	25.900,00	0,00	25.900,00	0,00	25.531,56	25.531,56	98,58	98,58
										Totais do Programa 242:		27.900,00	0,00	27.900,00	0,00	26.124,42	26.124,42	93,64	93,64
23	26			No Ambito da Rede Social															
23	26	2017/355		Colonia de Férias-Carenciados															
23	26	2017/355	1	Outros bens	02 020121	O				01/2017	12/2017	1.000,00	0,00	1.000,00	0,00	0,00	0,00	0,00	0,00
23	26	2017/355	2	Transportes	02 020210	O				01/2017	12/2017	1.500,00	0,00	1.500,00	0,00	0,00	0,00	0,00	0,00
23	26	2017/355	3	Outros serviços	02 020225	O				01/2017	12/2017	2.000,00	0,00	2.000,00	0,00	0,00	0,00	0,00	0,00
23	26	2017/356		Forum Construir em Rede															
23	26	2017/356	1	Outros bens	02 020121	O				01/2017	12/2017	250,00	0,00	250,00	0,00	0,00	0,00	0,00	0,00
23	26	2017/356	2	Outros trabalhos especializados	02 020220	O				01/2017	12/2017	100,00	0,00	100,00	0,00	0,00	0,00	0,00	0,00
23	26	2017/356	3	Outros serviços	02 020225	O				01/2017	12/2017	500,00	0,00	500,00	0,00	0,00	0,00	0,00	0,00
23	26	2017/357		Protocolo -Violência Doméstica e de género															
23	26	2017/357	1	Instituições sem fins lucrativos	02 040701	O				01/2017	12/2017	2.000,00	0,00	2.000,00	0,00	2.000,00	2.000,00	100,00	100,00
										Totais do Programa 26:		7.350,00	0,00	7.350,00	0,00	2.000,00	2.000,00	27,21	27,21
										Totais do Objetivo 23:		107.910,00	47.000,00	154.910,00	44.901,70	72.270,54	117.172,24	66,97	58,64

Execução Anual das Atividades mais Relevantes

Município de Santiago do Cacém

(designação da autarquia local)

Ano: 2017

(unidade: €)

Obj.	Prog	Projeto Ano / Nº	Projeto Ação	Designação	Código Classificação Orçamental	Forma de Realiz.	Fonte Financiamento (%) AC	Fonte Financiamento (%) AA	Fonte Financiamento (%) FC	Datas (Mês/Ano) Inicio	Datas (Mês/Ano) Fim	Montante Previsto Ano	Montante Previsto Anos seguintes	Montante Previsto Total	Montante executado Anos Anteriores	Montante executado Ano	Montante executado Total	Nivel Execucao Anual (%)	Nivel Execução Global (%)
24				Habitação e Serviços Colectivos															
24	112			Apoio à Recuperação da Habitação															
24	112	2013/348		Apoio à Recuperação da Habitação															
24	112	2013/348	1	Outros bens	02 020121	O				01/2013	12/2017	690,00	0,00	690,00	7.441,72	0,00	7.441,72	0,00	91,51
24	112	2014/349		Apoio A Recuperação Habitação															
24	112	2014/349	1	Outros bens	02 020121	O				01/2014	12/2017	2.680,00	0,00	2.680,00	7.377,44	565,80	7.943,24	21,11	78,98
24	112	2014/349	2	Outros serviços	02 020225	O				01/2014	12/2017	480,00	0,00	480,00	7.029,00	0,00	7.029,00	0,00	93,61
24	112	2016/349		Apoio a recuperação de habitação															
24	112	2016/349	1	Outros bens	02 020121	O				01/2016	12/2017	13.840,00	0,00	13.840,00	1.658,27	3.090,27	4.748,54	22,33	30,64
24	112	2017/358		Apoio a recuperação de habitação															
24	112	2017/358	1	Outros bens	02 020121	O				01/2017	12/2017	33.650,00	0,00	33.650,00	0,00	0,00	0,00	0,00	0,00
24	112	2017/358	2	Outros serviços	02 020225	O				01/2017	12/2017	20.000,00	0,00	20.000,00	0,00	0,00	0,00	0,00	0,00
										Totais do Programa 112:		71.340,00	0,00	71.340,00	23.506,43	3.656,07	27.162,50	5,12	28,64
24	13			Conservação do Património															
24	13	2017/359		Conservação de Património - Habitação															
24	13	2017/359	1	Outros bens	02 020121	A				01/2017	12/2017	500,00	0,00	500,00	0,00	0,00	0,00	0,00	0,00
24	13	2017/359	2	Conservação de bens	02 020203	A				01/2017	12/2017	1.000,00	0,00	1.000,00	0,00	0,00	0,00	0,00	0,00
24	13	2017/359	3	Outros serviços	02 020225	A				01/2017	12/2017	1.000,00	0,00	1.000,00	0,00	0,00	0,00	0,00	0,00
										Totais do Programa 13:		2.500,00	0,00	2.500,00	0,00	0,00	0,00	0,00	0,00
24	262			Conservação/Manutenção de Jardins															
24	262	2016/351		Parque Urbano Quinta do Chafariz															
24	262	2016/351	1	Outros bens	02 020121	A				01/2016	12/2017	640,00	0,00	640,00	3.458,06	0,00	3.458,06	0,00	84,38
24	262	2016/351	2	Outros serviços	02 020225	A				01/2016	12/2017	0,00	0,00	0,00	11.183,30	0,00	11.183,30	0,00	100,00
24	262	2016/352		Conservação/Manutenção de Jardins															
24	262	2016/352	1	Material de transporte-Peças	02 020112	A				01/2016	12/2017	80,00	0,00	80,00	8.880,24	79,72	8.959,96	99,65	100,00
24	262	2016/352	2	Outro material-Peças	02 020114	A				01/2016	12/2017	200,00	0,00	200,00	730,31	166,05	896,36	83,03	96,35
24	262	2016/352	3	Outros bens	02 020121	A				01/2016	12/2017	780,00	0,00	780,00	24.016,35	219,15	24.235,50	28,10	97,74
24	262	2016/352	4	Conservação de bens	02 020203	A				01/2016	12/2017	1.990,00	0,00	1.990,00	30.262,15	1.938,65	32.200,80	97,42	99,84
24	262	2016/352	5	Outros serviços	02 020225	A				01/2016	12/2017	2.290,00	0,00	2.290,00	189.788,00	2.132,82	191.920,82	93,14	99,92
24	262	2017/360		Conservação/Manutenção de Jardins															
24	262	2017/360	1	Material de transporte-Peças	02 020112	A				01/2017	12/2017	6.500,00	0,00	6.500,00	8.880,24	5.427,64	14.307,88	83,50	93,03
24	262	2017/360	2	Outro material-Peças	02 020114	A				01/2017	12/2017	2.500,00	0,00	2.500,00	0,00	1.213,97	1.213,97	48,56	48,56
24	262	2017/360	3	Outros bens	02 020121	A				01/2017	12/2017	23.000,00	0,00	23.000,00	0,00	12.492,76	12.492,76	54,32	54,32
24	262	2017/360	4	Conservação de bens	02 020203	A				01/2017	12/2017	16.000,00	0,00	16.000,00	0,00	9.303,40	9.303,40	58,15	58,15
24	262	2017/360	5	Outros serviços	02 020225	A				01/2017	12/2017	160.600,00	0,00	160.600,00	189.788,00	109.387,89	299.175,89	68,11	85,38
24	262	2017/360	6	Instituições sem fins lucrativos	02 040701	A				01/2017	12/2017	22.500,00	0,00	22.500,00	0,00	22.500,00	22.500,00	100,00	100,00
24	262	2017/361		Parque Urbano Quinta do Chafariz															
24	262	2017/361	1	Outros bens	02 020121	A				01/2017	12/2017	2.000,00	0,00	2.000,00	0,00	524,56	524,56	26,23	26,23
24	262	2017/361	2	Conservação de bens	02 020203	A				01/2017	12/2017	2.000,00	0,00	2.000,00	0,00	9,23	9,23	0,46	0,46

Execução Anual das Atividades mais Relevantes

Município de Santiago do Cacém

(designação da autarquia local)

Ano: 2017

(unidade: €)

Obj.	Prog	Projeto Ano / Nº	Projeto Ação	Designação	Código Classificação Orçamental	Forma de Realiz.	Fonte Financiamento (%) AC	Fonte Financiamento (%) AA	Fonte Financiamento (%) FC	Datas (Mês/Ano) Inicio	Datas (Mês/Ano) Fim	Montante Previsto Ano	Montante Previsto Anos seguintes	Montante Previsto Total	Montante executado Anos Anteriores	Montante executado Ano	Montante executado Total	Nivel Execucao Anual (%)	Nivel Execução Global (%)
24				Habitação e Serviços Colectivos															
24	262			Conservação/Manutenção de Jardins															
24	262	2017/361	3	Outros serviços	02 020225	A				01/2017	12/2017	11.780,00	0,00	11.780,00	11.183,30	2.774,54	13.957,84	23,55	60,78
										Totais do Programa 262:		252.860,00	0,00	252.860,00	478.169,95	168.170,38	646.340,33	66,51	88,42
24	331			Conservação Redes Gerais de Esgotos															
24	331	2016/353		Conservação Rede Geral de Esgotos															
24	331	2016/353	1	Outros serviços	02 020225	O				01/2016	12/2017	10,00	0,00	10,00	22.902,60	0,00	22.902,60	0,00	99,96
24	331	2017/362		Conservação de Redes Gerais de Esgoto															
24	331	2017/362	1	Outros serviços	02 020225	O				01/2017	12/2017	35.000,00	0,00	35.000,00	22.902,60	22.895,61	45.798,21	65,42	79,10
										Totais do Programa 331:		35.010,00	0,00	35.010,00	45.805,20	22.895,61	68.700,81	65,40	85,01
24	334			Conservação de Estações Elevatórias															
24	334	2017/363		Conservação de Estações Elevatórias															
24	334	2017/363	1	Outro material-Peças	02 020114	A				01/2017	12/2017	1.000,00	0,00	1.000,00	0,00	0,00	0,00	0,00	0,00
24	334	2017/363	2	Outros bens	02 020121	A				01/2017	12/2017	4.500,00	0,00	4.500,00	0,00	153,75	153,75	3,42	3,42
										Totais do Programa 334:		5.500,00	0,00	5.500,00	0,00	153,75	153,75	2,80	2,80
24	335			Conservação de estações de tratamento															
24	335	2016/355		Conservação de estações de tratamento															
24	335	2016/355	1	Outros trabalhos especializados	02 020220	A				01/2016	12/2017	2.040,00	0,00	2.040,00	2.651,88	1.601,46	4.253,34	78,50	90,65
24	335	2016/355	2	Outros serviços	02 020225	A				01/2016	12/2017	930,00	0,00	930,00	18.359,64	920,29	19.279,93	98,96	99,95
24	335	2017/364		Conservação de ETAR															
24	335	2017/364	1	Outro material-Peças	02 020114	A				01/2017	12/2017	1.000,00	0,00	1.000,00	0,00	0,00	0,00	0,00	0,00
24	335	2017/364	2	Outros bens	02 020121	A				01/2017	12/2017	500,00	0,00	500,00	0,00	0,00	0,00	0,00	0,00
24	335	2017/364	3	Outros trabalhos especializados	02 020220	A				01/2017	12/2017	4.110,00	0,00	4.110,00	0,00	4.103,28	4.103,28	99,84	99,84
24	335	2017/364	4	Outros serviços	02 020225	A				01/2017	12/2017	11.400,00	0,00	11.400,00	0,00	6.441,99	6.441,99	56,51	56,51
										Totais do Programa 335:		19.980,00	0,00	19.980,00	21.011,52	13.067,02	34.078,54	65,40	83,14
24	336			Conservação de Redes de Águas Pluviais															
24	336	2017/365		Conservação de Redes de Drenagem Pluvial															
24	336	2017/365	1	Outros serviços	02 020225	O				01/2017	12/2017	3.000,00	0,00	3.000,00	0,00	0,00	0,00	0,00	0,00
										Totais do Programa 336:		3.000,00	0,00	3.000,00	0,00	0,00	0,00	0,00	0,00
24	34			Aquisição e manutenção de viaturas/máquinas/equipa															
24	34	2016/357		Aquisição e manutenção de viaturas/máquinas/equipamentos															
24	34	2016/357	1	Material de transporte-Peças	02 020112	A				01/2016	12/2017	240,00	0,00	240,00	1.967,43	227,95	2.195,38	94,98	99,45
24	34	2016/357	2	Conservação de bens	02 020203	A				01/2016	12/2017	520,00	0,00	520,00	11.079,84	247,11	11.326,95	47,52	97,65
24	34	2016/357	3	Outros serviços	02 020225	A				01/2016	12/2017	60,00	0,00	60,00	116,85	0,00	116,85	0,00	66,07
24	34	2017/366		Aquisição e manutenção de viaturas/máquinas/equipamentos															
24	34	2017/366	1	Material de transporte-Peças	02 020112	A				01/2017	12/2017	8.200,00	0,00	8.200,00	1.967,43	7.143,11	9.110,54	87,11	89,61
24	34	2017/366	2	Outro material-Peças	02 020114	A				01/2017	12/2017	500,00	0,00	500,00	0,00	59,31	59,31	11,86	11,86
24	34	2017/366	3	Conservação de bens	02 020203	A				01/2017	12/2017	5.100,00	0,00	5.100,00	0,00	1.330,83	1.330,83	26,09	26,09

Execução Anual das Atividades mais Relevantes

Município de Santiago do Cacém

Ano: 2017

(designação da autarquia local)

(unidade: €)

Obj.	Prog	Projeto Ano / Nº	Projeto Ação	Designação	Código Classificação Orçamental	Forma de Realiz.	Fonte Financiamento (%) AC	Fonte Financiamento (%) AA	Fonte Financiamento (%) FC	Datas (Mês/Ano) Inicio	Datas (Mês/Ano) Fim	Montante Previsto Ano	Montante Previsto Anos seguintes	Montante Previsto Total	Montante executado Anos Anteriores	Montante executado Ano	Montante executado Total	Nivel Execucao Anual (%)	Nivel Execução Global (%)
24				Habitação e Serviços Colectivos															
24	34			Aquisição e manutenção de viaturas/máquinas/equipa															
24	34	2017/366	4	Outros serviços	02 020225	A				01/2017	12/2017	500,00	0,00	500,00	0,00	30,75	30,75	6,15	6,15
										Totais do Programa 34:		15.120,00	0,00	15.120,00	15.131,55	9.039,06	24.170,61	59,78	79,90
24	432			Conservação Adutoras Estações Elevatórias															
24	432	2017/367		Conservação de Adutoras e Estações Elevatórias															
24	432	2017/367	1	Outros bens	02 020121	O				01/2017	12/2017	500,00	0,00	500,00	0,00	81,18	81,18	16,24	16,24
										Totais do Programa 432:		500,00	0,00	500,00	0,00	81,18	81,18	16,24	16,24
24	434			Conservação de Estações de Tratamento															
24	434	2016/359		Conservação de Estações de Tratamento															
24	434	2016/359	1	Outros bens	02 020121	A				01/2016	12/2017	530,00	0,00	530,00	2.365,83	268,04	2.633,87	50,57	90,95
24	434	2017/368		Conservação de Estações de Tratamento															
24	434	2017/368	1	Outros bens	02 020121	A				01/2017	12/2017	3.000,00	0,00	3.000,00	0,00	1.938,81	1.938,81	64,63	64,63
										Totais do Programa 434:		3.530,00	0,00	3.530,00	2.365,83	2.206,85	4.572,68	62,52	77,56
24	435			Rede Geral de Distribuição															
24	435	2017/369		Conservação da Rede Geral de Distribuição de Água															
24	435	2017/369	1	Livros e documentação técnica	02 020118	A				01/2017	12/2017	200,00	0,00	200,00	0,00	0,00	0,00	0,00	0,00
24	435	2017/369	2	Outros bens	02 020121	A				01/2017	12/2017	1.500,00	0,00	1.500,00	0,00	1.405,14	1.405,14	93,68	93,68
24	435	2017/369	3	Conservação de bens	02 020203	A				01/2017	12/2017	500,00	0,00	500,00	0,00	0,00	0,00	0,00	0,00
										Totais do Programa 435:		2.200,00	0,00	2.200,00	0,00	1.405,14	1.405,14	63,87	63,87
24	44			Controlo de Qualidade de Águas de Abastecimento															
24	44	2016/361		Controlo da Qualidade da Água															
24	44	2016/361	1	Produtos químicos e farmacêuticos	02 020109	A				01/2016	12/2017	280,00	0,00	280,00	6.735,39	159,84	6.895,23	57,09	98,29
24	44	2016/361	2	Outros bens	02 020121	A				01/2016	12/2017	70,00	0,00	70,00	8.733,11	0,00	8.733,11	0,00	99,20
24	44	2016/361	3	Estudos, pareceres, projectos e consultadoria	02 020214	A				01/2016	12/2017	8.590,00	0,00	8.590,00	3.419,40	8.459,53	11.878,93	98,48	98,91
24	44	2016/361	4	Assistência técnica	02 020219	A				01/2016	12/2017	9.070,00	0,00	9.070,00	3.991,35	3.927,77	7.919,12	43,31	60,63
24	44	2016/361	5	Outros trabalhos especializados	02 020220	A				01/2016	12/2017	1.210,00	0,00	1.210,00	10.644,82	1.014,75	11.659,57	83,86	98,35
24	44	2016/361	6	Outros serviços	02 020225	A				01/2016	12/2017	1.780,00	0,00	1.780,00	4.184,44	1.265,76	5.450,20	71,11	91,38
24	44	2017/370		Controlo de Qualidade da Água															
24	44	2017/370	1	Produtos químicos e farmacêuticos	02 020109	A				01/2017	12/2017	10.000,00	0,00	10.000,00	6.735,39	6.677,96	13.413,35	66,78	80,15
24	44	2017/370	2	Livros e documentação técnica	02 020118	A				01/2017	12/2017	900,00	0,00	900,00	0,00	133,53	133,53	14,84	14,84
24	44	2017/370	3	Outros bens	02 020121	A				01/2017	12/2017	6.500,00	0,00	6.500,00	0,00	3.341,82	3.341,82	51,41	51,41
24	44	2017/370	4	Conservação de bens	02 020203	A				01/2017	12/2017	1.500,00	0,00	1.500,00	0,00	226,32	226,32	15,09	15,09
24	44	2017/370	5	Estudos, pareceres, projectos e consultadoria	02 020214	A				01/2017	12/2017	11.000,00	0,00	11.000,00	0,00	2.250,00	2.250,00	20,45	20,45
24	44	2017/370	6	Formação	02 020215	A				01/2017	12/2017	2.000,00	0,00	2.000,00	0,00	492,60	492,60	24,63	24,63
24	44	2017/370	7	Assistência técnica	02 020219	A				01/2017	12/2017	13.500,00	0,00	13.500,00	0,00	0,00	0,00	0,00	0,00
24	44	2017/370	8	Outros trabalhos especializados	02 020220	A				01/2017	12/2017	23.000,00	0,00	23.000,00	0,00	16.388,57	16.388,57	71,25	71,25
24	44	2017/370	9	Outros serviços	02 020225	A				01/2017	12/2017	4.000,00	0,00	4.000,00	0,00	467,80	467,80	11,70	11,70

Execução Anual das Atividades mais Relevantes

Município de Santiago do Cacém

(designação da autarquia local)

Ano: 2017

(unidade: €)

Obj.	Prog	Projeto Ano / Nº	Projeto Ação	Designação	Código Classificação Orçamental	Forma de Realiz.	Fonte Financiamento (%) AC	Fonte Financiamento (%) AA	Fonte Financiamento (%) FC	Datas (Mês/Ano) Inicio	Datas (Mês/Ano) Fim	Montante Previsto Ano	Montante Previsto Anos seguintes	Montante Previsto Total	Montante executado Anos Anteriores	Montante executado Ano	Montante executado Total	Nivel Execucao Anual (%)	Nivel Execução Global (%)
24				Habitação e Serviços Colectivos															
24	44			Controlo de Qualidade de Águas de Abastecimento															
24	44	2017/370	10	Instituições sem fins lucrativos	02 040701	A				01/2017	12/2017	700,00	0,00	700,00	0,00	659,00	659,00	94,14	94,14
										Totais do Programa 44:		94.100,00	0,00	94.100,00	44.443,90	45.465,25	89.909,15	48,32	64,90
24	45			Aquisição/manutenção de viaturas/máquinas/equipam															
24	45	2016/362		Aquisição/manutenção de viaturas/máquinas/equipamentos															
24	45	2016/362	1	Material de transporte-Peças	02 020112	A				01/2016	12/2017	950,00	0,00	950,00	6.650,41	949,82	7.600,23	99,98	100,00
24	45	2016/362	2	Outro material-Peças	02 020114	A				01/2016	12/2017	140,00	0,00	140,00	6.068,37	95,57	6.163,94	68,26	99,28
24	45	2016/362	3	Conservação de bens	02 020203	A				01/2016	12/2017	400,00	0,00	400,00	6.443,41	221,56	6.664,97	55,39	97,39
24	45	2016/362	4	Outros serviços	02 020225	A				01/2016	12/2017	350,00	0,00	350,00	604,05	344,40	948,45	98,40	99,41
24	45	2017/371		Aquisição/Manutenção de viaturas/máquinas/equipamento															
24	45	2017/371	1	Material de transporte-Peças	02 020112	A				01/2017	12/2017	6.000,00	0,00	6.000,00	6.650,41	4.857,54	11.507,95	80,96	90,97
24	45	2017/371	2	Outro material-Peças	02 020114	A				01/2017	12/2017	3.500,00	0,00	3.500,00	6.068,37	2.772,81	8.841,18	79,22	92,40
24	45	2017/371	3	Conservação de bens	02 020203	A				01/2017	12/2017	16.000,00	0,00	16.000,00	0,00	11.089,90	11.089,90	69,31	69,31
24	45	2017/371	4	Outros serviços	02 020225	A				01/2017	12/2017	1.000,00	0,00	1.000,00	604,05	385,58	989,63	38,56	61,70
										Totais do Programa 45:		28.340,00	0,00	28.340,00	33.089,07	20.717,18	53.806,25	73,10	87,59
24	511			Contentores e Varredura															
24	511	2017/372		Conservação/Manutenção de Equipamento															
24	511	2017/372	1	Outros serviços	02 020225	O				01/2017	12/2017	30.000,00	0,00	30.000,00	0,00	0,00	0,00	0,00	0,00
										Totais do Programa 511:		30.000,00	0,00	30.000,00	0,00	0,00	0,00	0,00	0,00
24	513			Conservação/Manutenção de equipamentos															
24	513	2016/364		Conservação/Manutenção de equipamentos															
24	513	2016/364	1	Material de transporte-Peças	02 020112	A				01/2016	12/2017	6.050,00	0,00	6.050,00	40.418,78	3.267,94	43.686,72	54,02	94,01
24	513	2016/364	2	Outros bens	02 020121	A				01/2016	12/2017	20,00	0,00	20,00	2.268,37	0,00	2.268,37	0,00	99,13
24	513	2016/364	3	Conservação de bens	02 020203	A				01/2016	12/2017	1.840,00	0,00	1.840,00	33.870,38	1.076,98	34.947,36	58,53	97,86
24	513	2016/364	4	Outros serviços	02 020225	A				01/2016	12/2017	30,00	0,00	30,00	2.990,03	0,00	2.990,03	0,00	99,01
24	513	2017/373		Conservação/Manutenção de Equipamentos															
24	513	2017/373	1	Material de transporte-Peças	02 020112	A				01/2017	12/2017	20.000,00	0,00	20.000,00	0,00	13.170,69	13.170,69	65,85	65,85
24	513	2017/373	2	Outros bens	02 020121	A				01/2017	12/2017	2.000,00	0,00	2.000,00	0,00	92,72	92,72	4,64	4,64
24	513	2017/373	3	Conservação de bens	02 020203	A				01/2017	12/2017	47.900,00	0,00	47.900,00	33.870,38	44.396,19	78.266,57	92,69	95,72
24	513	2017/373	4	Outros serviços	02 020225	A				01/2017	12/2017	3.000,00	0,00	3.000,00	2.990,03	445,76	3.435,79	14,86	57,36
										Totais do Programa 513:		80.840,00	0,00	80.840,00	116.407,97	62.450,28	178.858,25	77,25	90,68
24	521			Sistema Integrado RSU Litoral Alentejano															
24	521	2017/374		Sistema Integrado RSU Litoral Alentejano															
24	521	2017/374	1	Transportes	02 020210	O				01/2017	12/2017	2.500,00	0,00	2.500,00	0,00	0,00	0,00	0,00	0,00
24	521	2017/374	2	Outros serviços	02 020225	O				01/2017	12/2017	649.000,00	0,00	649.000,00	0,00	535.843,63	535.843,63	82,56	82,56
										Totais do Programa 521:		651.500,00	0,00	651.500,00	0,00	535.843,63	535.843,63	82,25	82,25

Execução Anual das Atividades mais Relevantes

Município de Santiago do Cacém

(designação da autarquia local)

Ano: 2017

(unidade: €)

Obj.	Prog	Projeto Ano / Nº	Projeto Ação	Designação	Código Classificação Orçamental	Forma de Realiz.	Fonte Financiamento (%) AC	Fonte Financiamento (%) AA	Fonte Financiamento (%) FC	Datas (Mês/Ano) Inicio	Datas (Mês/Ano) Fim	Montante Previsto Ano	Montante Previsto Anos seguintes	Montante Previsto Total	Montante executado Anos Anteriores	Montante executado Ano	Montante executado Total	Nivel Execucao Anual (%)	Nivel Execução Global (%)
24				Habitação e Serviços Colectivos															
24	529			Outros Sistemas de Recolha e Depósito de Resíduos															
24	529	2016/366		Outros Sistemas de Recolha e Depósito de Resíduos															
24	529	2016/366	1	Outros serviços	02 020225	O				01/2016	12/2018	3.090,00	0,00	3.090,00	27.076,65	2.818,57	29.895,22	91,22	99,10
24	529	2016/367		Município Verde - Recolha de RDC															
24	529	2016/367	1	Outros trabalhos especializados	02 020220	O				01/2016	12/2018	0,00	5.000,00	5.000,00	0,00	0,00	0,00	0,00	0,00
24	529	2016/368		Município Verde - Recolha de Monstros e Verdes															
24	529	2016/368	1	Outros trabalhos especializados	02 020220	O				01/2016	12/2017	4.400,00	0,00	4.400,00	0,00	2.121,75	2.121,75	48,22	48,22
24	529	2017/375		Outros Sistemas de Recolha e Depósito de Resíduos															
24	529	2017/375	1	Outros serviços	02 020225	O				01/2017	12/2017	52.280,00	0,00	52.280,00	0,00	32.378,14	32.378,14	61,93	61,93
										Totais do Programa 529:		59.770,00	5.000,00	64.770,00	27.076,65	37.318,46	64.395,11	62,44	70,11
24	532			Serviços Centrais de Vila Nova de Santo André															
24	532	2016/369		Serviços Centrais de Vila Nova de Santo André															
24	532	2016/369	1	Conservação de bens	02 020203	A				01/2016	12/2017	100,00	0,00	100,00	98,65	0,00	98,65	0,00	49,66
24	532	2017/376		Serviços Centrais de Vila Nova de Santo André															
24	532	2017/376	1	Outros bens	02 020121	A				01/2017	12/2017	2.000,00	0,00	2.000,00	0,00	154,18	154,18	7,71	7,71
24	532	2017/376	2	Conservação de bens	02 020203	A				01/2017	12/2017	500,00	0,00	500,00	0,00	366,54	366,54	73,31	73,31
24	532	2017/376	3	Outros serviços	02 020225	A				01/2017	12/2017	500,00	0,00	500,00	0,00	0,00	0,00	0,00	0,00
										Totais do Programa 532:		3.100,00	0,00	3.100,00	98,65	520,72	619,37	16,80	19,36
24	612			Conservação/Manutenção Balneários Sanitários															
24	612	2017/377		Conservação/Manutenção de Balneários e Sanitários															
24	612	2017/377	1	Limpeza e higiene	02 020104	A				01/2017	12/2017	500,00	0,00	500,00	0,00	241,08	241,08	48,22	48,22
24	612	2017/377	2	Outros bens	02 020121	A				01/2017	12/2017	250,00	0,00	250,00	0,00	143,96	143,96	57,58	57,58
24	612	2017/377	3	Conservação de bens	02 020203	A				01/2017	12/2017	250,00	0,00	250,00	0,00	0,00	0,00	0,00	0,00
24	612	2017/377	4	Assistência técnica	02 020219	A				01/2017	12/2017	500,00	0,00	500,00	0,00	67,65	67,65	13,53	13,53
24	612	2017/377	5	Outros serviços	02 020225	A				01/2017	12/2017	250,00	0,00	250,00	0,00	0,00	0,00	0,00	0,00
										Totais do Programa 612:		1.750,00	0,00	1.750,00	0,00	452,69	452,69	25,87	25,87
24	614			Acções de Desinfestação/Desratização															
24	614	2016/371		Acções de Desinfestação/Desratização															
24	614	2016/371	1	Outros serviços	02 020225	O				01/2016	12/2017	340,00	0,00	340,00	3.472,29	0,00	3.472,29	0,00	91,08
24	614	2017/378		Acções de Desinfestação/Desratização															
24	614	2017/378	1	Outros serviços	02 020225	O				01/2017	12/2017	5.000,00	0,00	5.000,00	0,00	1.783,50	1.783,50	35,67	35,67
										Totais do Programa 614:		5.340,00	0,00	5.340,00	3.472,29	1.783,50	5.255,79	33,40	59,64
24	615			Canil Municipal															
24	615	2016/372		Canil Municipal															
24	615	2016/372	1	Material de consumo clinico	02 020111	A				01/2016	12/2017	250,00	0,00	250,00	3.234,98	0,00	3.234,98	0,00	92,83
24	615	2016/372	2	Outros bens	02 020121	A				01/2016	12/2017	230,00	0,00	230,00	7.819,04	0,00	7.819,04	0,00	97,14
24	615	2016/372	3	Outros serviços	02 020225	A				01/2016	12/2017	340,00	0,00	340,00	1.227,12	143,01	1.370,13	42,06	87,43
24	615	2017/379		Canil Municipal															

Execução Anual das Atividades mais Relevantes

Município de Santiago do Cacém

(designação da autarquia local)

Ano: 2017

(unidade: €)

Obj.	Prog	Projeto Ano / Nº	Projeto Ação	Designação	Código Classificação Orçamental	Forma de Realiz.	Fonte Financiamento (%) AC	Fonte Financiamento (%) AA	Fonte Financiamento (%) FC	Datas (Mês/Ano) Inicio	Datas (Mês/Ano) Fim	Montante Previsto Ano	Montante Previsto Anos seguintes	Montante Previsto Total	Montante executado Anos Anteriores	Montante executado Ano	Montante executado Total	Nivel Execucao Anual (%)	Nivel Execução Global (%)
24				Habitação e Serviços Colectivos															
24	615			Canil Municipal															
24	615	2017/379	1	Material de consumo clinico	02 020111	A				01/2017	12/2017	4.000,00	0,00	4.000,00	3.234,98	2.337,24	5.572,22	58,43	77,02
24	615	2017/379	2	Outros bens	02 020121	A				01/2017	12/2017	5.500,00	0,00	5.500,00	7.819,04	4.541,64	12.360,68	82,58	92,80
24	615	2017/379	3	Conservação de bens	02 020203	A				01/2017	12/2017	1.000,00	0,00	1.000,00	0,00	0,00	0,00	0,00	0,00
24	615	2017/379	4	Outros serviços	02 020225	A				01/2017	12/2017	7.000,00	0,00	7.000,00	1.227,12	4.787,01	6.014,13	68,39	73,10
										Totais do Programa 615:		18.320,00	0,00	18.320,00	24.562,28	11.808,90	36.371,18	64,46	84,82
24	616			Limpeza de Espaços Públicos															
24	616	2016/373		Limpeza de Espaços Públicos															
24	616	2016/373	1	Limpeza e higiene	02 020104	A				01/2016	12/2017	1.230,00	0,00	1.230,00	1.576,00	613,77	2.189,77	49,90	78,04
24	616	2016/373	2	Outros bens	02 020121	A				01/2016	12/2017	100,00	0,00	100,00	14.602,39	96,00	14.698,39	96,00	99,97
24	616	2017/380		Limpeza de Espaços Públicos															
24	616	2017/380	1	Limpeza e higiene	02 020104	A				01/2017	12/2017	2.200,00	0,00	2.200,00	0,00	964,32	964,32	43,83	43,83
24	616	2017/380	2	Outros bens	02 020121	A				01/2017	12/2017	13.000,00	0,00	13.000,00	14.602,39	12.009,54	26.611,93	92,38	96,41
24	616	2017/380	3	Outros serviços	02 020225	A				01/2017	12/2017	4.000,00	0,00	4.000,00	0,00	3.905,25	3.905,25	97,63	97,63
										Totais do Programa 616:		20.530,00	0,00	20.530,00	30.780,78	17.588,88	48.369,66	85,67	94,27
24	633			Conservação/Manutenção de Cemitérios															
24	633	2016/374		Conservação/Manutenção Cemitério de Santiago do Cacém															
24	633	2016/374	1	Outros bens	02 020121	A				01/2016	12/2017	30,00	0,00	30,00	81,65	0,00	81,65	0,00	73,13
24	633	2016/374	2	Conservação de bens	02 020203	A				01/2016	12/2017	110,00	0,00	110,00	100,49	0,00	100,49	0,00	47,74
24	633	2017/381		Conservação/Manutenção do Cemitério Municipal de Santiago do Cacém															
24	633	2017/381	1	Outros bens	02 020121	A				01/2017	12/2017	1.000,00	0,00	1.000,00	0,00	73,59	73,59	7,36	7,36
24	633	2017/381	2	Conservação de bens	02 020203	A				01/2017	12/2017	1.000,00	0,00	1.000,00	0,00	0,00	0,00	0,00	0,00
24	633	2017/381	3	Outros serviços	02 020225	A				01/2017	12/2017	3.000,00	0,00	3.000,00	0,00	479,70	479,70	15,99	15,99
										Totais do Programa 633:		5.140,00	0,00	5.140,00	182,14	553,29	735,43	10,76	13,82
24	651			Melhoramento/Conservação de Praias															
24	651	2016/375		Melhoramento/Conservação de Praias															
24	651	2016/375	1	Outros bens	02 020121	A				01/2016	12/2017	390,00	0,00	390,00	388,16	0,00	388,16	0,00	49,88
24	651	2016/375	2	Outros serviços	02 020225	A				01/2016	12/2017	360,00	0,00	360,00	4.191,00	0,00	4.191,00	0,00	92,09
24	651	2017/382		Melhoramento/Conservação de Praias															
24	651	2017/382	1	Outros bens	02 020121	A				01/2017	12/2017	1.000,00	0,00	1.000,00	0,00	9,90	9,90	0,99	0,99
24	651	2017/382	2	Conservação de bens	02 020203	A				01/2017	12/2017	600,00	0,00	600,00	0,00	0,00	0,00	0,00	0,00
24	651	2017/382	3	Outros serviços	02 020225	A				01/2017	12/2017	6.000,00	0,00	6.000,00	0,00	4.494,42	4.494,42	74,91	74,91
24	651	2017/382	4	Instituições sem fins lucrativos	02 040701	A				01/2017	12/2017	4.300,00	0,00	4.300,00	0,00	4.300,00	4.300,00	100,00	100,00
24	651	2017/382	5	Outros trabalhos especializados	02 020220	A				01/2017	12/2017	310,00	0,00	310,00	0,00	309,44	309,44	99,82	99,82
										Totais do Programa 651:		12.960,00	0,00	12.960,00	4.579,16	9.113,76	13.692,92	70,32	78,07
24	661			Acções de Sensibilização															
24	661	2017/383		Comemorações do Dia da Árvore 2017															

Execução Anual das Atividades mais Relevantes

Município de Santiago do Cacém

(designação da autarquia local)

Ano: 2017

(unidade: €)

Obj.	Prog	Projeto Ano / Nº	Projeto Ação	Designação	Código Classificação Orçamental	Forma de Realiz.	Fonte Financiamento (%) AC	Fonte Financiamento (%) AA	Fonte Financiamento (%) FC	Datas (Mês/Ano) Inicio	Datas (Mês/Ano) Fim	Montante Previsto Ano	Montante Previsto Anos seguintes	Montante Previsto Total	Montante executado Anos Anteriores	Montante executado Ano	Montante executado Total	Nivel Execucao Anual (%)	Nivel Execução Global (%)
24				Habitação e Serviços Colectivos															
24	661			Acções de Sensibilização															
24	661	2017/383	1	Prémios, condecorações e ofertas	02 020115	O				01/2017	12/2017	1.000,00	0,00	1.000,00	0,00	563,34	563,34	56,33	56,33
24	661	2017/384		Comemorações do Dia do Ambiente 2017															
24	661	2017/384	1	Prémios, condecorações e ofertas	02 020115	O				01/2017	12/2017	0,00	0,00	0,00	0,00	0,00	0,00	0,00	0,00
24	661	2017/384	2	Outros trabalhos especializados	02 020220	O				01/2017	12/2017	1.600,00	0,00	1.600,00	0,00	1.537,50	1.537,50	96,09	96,09
										Totais do Programa 661:		2.600,00	0,00	2.600,00	0,00	2.100,84	2.100,84	80,80	80,80
										Totais do Objetivo 24:		1.425.830,00	5.000,00	1.430.830,00	870.683,37	966.392,44	1.837.075,81	67,78	79,82

Execução Anual das Atividades mais Relevantes

Município de Santiago do Cacém

(designação da autarquia local)

Ano: 2017

(unidade: €)

Obj.	Prog	Projeto Ano / Nº	Projeto Ação	Designação	Código Classificação Orçamental	Forma de Realiz.	Fonte Financiamento (%) AC	Fonte Financiamento (%) AA	Fonte Financiamento (%) FC	Datas (Mês/Ano) Inicio	Datas (Mês/Ano) Fim	Montante Previsto Ano	Montante Previsto Anos seguintes	Montante Previsto Total	Montante executado Anos Anteriores	Montante executado Ano	Montante executado Total	Nivel Execucao Anual (%)	Nivel Execução Global (%)
25				Serviços Culturais, Recreativos e Religiosos															
25	111			Assessoria Museu Municipal															
25	111	2017/385		Estudo para carta arqueológica - exposição alvalade															
25	111	2017/385	1	Estudos, pareceres, projectos e consultadoria	02 020214	O				01/2017	12/2017	40.000,00	0,00	40.000,00	0,00	4.497,50	4.497,50	11,24	11,24
										Totais do Programa 111:		40.000,00	0,00	40.000,00	0,00	4.497,50	4.497,50	11,24	11,24
25	112			Conservação Melhoramento de Museus															
25	112	2016/378		Rede de Museus															
25	112	2016/378	1	Outros serviços	02 020225	O				01/2016	12/2019	2.010,00	0,00	2.010,00	4.277,50	1.186,73	5.464,23	59,04	86,91
25	112	2017/386		Rede de Museus															
25	112	2017/386	1	Outros bens	02 020121	A				01/2017	12/2017	2.900,00	0,00	2.900,00	0,00	271,93	271,93	9,38	9,38
25	112	2017/386	2	Conservação de bens	02 020203	A				01/2017	12/2017	500,00	0,00	500,00	0,00	0,00	0,00	0,00	0,00
25	112	2017/386	3	Seguros	02 020212	A				01/2017	12/2017	1.000,00	0,00	1.000,00	0,00	0,00	0,00	0,00	0,00
25	112	2017/386	4	Outros trabalhos especializados	02 020220	A				01/2017	12/2017	83.310,00	0,00	83.310,00	0,00	11.120,20	11.120,20	13,35	13,35
25	112	2017/386	5	Outros serviços	02 020225	A				01/2017	12/2017	21.520,00	0,00	21.520,00	0,00	2.953,66	2.953,66	13,73	13,73
25	112	2017/386	6	Abela	02 0405010201	A				01/2017	12/2017	4.500,00	0,00	4.500,00	0,00	4.439,44	4.439,44	98,65	98,65
25	112	2017/386	7	Alvalade	02 0405010202	A				01/2017	12/2017	1.500,00	0,00	1.500,00	0,00	0,00	0,00	0,00	0,00
25	112	2017/386	8	Instituições sem fins lucrativos	02 040701	A				01/2017	12/2017	300,00	0,00	300,00	0,00	0,00	0,00	0,00	0,00
										Totais do Programa 112:		117.540,00	0,00	117.540,00	4.277,50	19.971,96	24.249,46	16,99	19,91
25	113			Serviço Educativo do Museu															
25	113	2017/387		Serviço Educativo do Museu															
25	113	2017/387	1	Prémios, condecorações e ofertas	02 020115	A				01/2017	12/2017	1.000,00	0,00	1.000,00	0,00	120,00	120,00	12,00	12,00
25	113	2017/387	2	Outros bens	02 020121	A				01/2017	12/2017	1.000,00	0,00	1.000,00	0,00	293,44	293,44	29,34	29,34
25	113	2017/387	3	Outros trabalhos especializados	02 020220	A				01/2017	12/2017	150,00	0,00	150,00	0,00	0,00	0,00	0,00	0,00
25	113	2017/387	4	Outros serviços	02 020225	A				01/2017	12/2017	8.800,00	0,00	8.800,00	0,00	8.800,00	8.800,00	100,00	100,00
										Totais do Programa 113:		10.950,00	0,00	10.950,00	0,00	9.213,44	9.213,44	84,14	84,14
25	114			Animação Sala de Exposições Temporárias															
25	114	2017/388		Animação Sala de Exposições Temporárias															
25	114	2017/388	1	Outros bens	02 020121	A				01/2017	12/2017	1.000,00	0,00	1.000,00	0,00	285,50	285,50	28,55	28,55
25	114	2017/388	2	Seguros	02 020212	A				01/2017	12/2017	1.000,00	0,00	1.000,00	0,00	275,00	275,00	27,50	27,50
25	114	2017/388	3	Outros trabalhos especializados	02 020220	A				01/2017	12/2017	1.500,00	0,00	1.500,00	0,00	480,93	480,93	32,06	32,06
25	114	2017/388	4	Outros serviços	02 020225	A				01/2017	12/2017	1.500,00	0,00	1.500,00	0,00	505,16	505,16	33,68	33,68
										Totais do Programa 114:		5.000,00	0,00	5.000,00	0,00	1.546,59	1.546,59	30,93	30,93
25	121			Apoio a Bibliotecas															
25	121	2016/381		Apoio às Bibliotecas Escolares															
25	121	2016/381	1	Outros serviços	02 020225	O				01/2016	12/2017	260,00	0,00	260,00	138,40	0,00	138,40	0,00	34,74
25	121	2017/389		Apoio às Bibliotecas Escolares															
25	121	2017/389	1	Prémios, condecorações e ofertas	02 020115	O				01/2017	12/2017	100,00	0,00	100,00	0,00	87,53	87,53	87,53	87,53

Execução Anual das Atividades mais Relevantes

Município de Santiago do Cacém

(designação da autarquia local)

Ano: 2017

(unidade: €)

Obj.	Prog	Projeto Ano / Nº	Projeto Ação	Designação	Código Classificação Orçamental	Forma de Realiz.	Fonte Financiamento (%) AC	Fonte Financiamento (%) AA	Fonte Financiamento (%) FC	Datas (Mês/Ano) Inicio	Datas (Mês/Ano) Fim	Montante Previsto Ano	Montante Previsto Anos seguintes	Montante Previsto Total	Montante executado Anos Anteriores	Montante executado Ano	Montante executado Total	Nivel Execucao Anual (%)	Nivel Execução Global (%)
25				Serviços Culturais, Recreativos e Religiosos															
25	121			Apoio a Bibliotecas															
25	121	2017/389	2	Outros serviços	02 020225	O				01/2017	12/2017	900,00	0,00	900,00	138,40	519,32	657,72	57,70	63,34
										Totais do Programa 121:		1.260,00	0,00	1.260,00	276,80	606,85	883,65	48,16	57,50
25	122			Bilblioteca Municipal Manuel da Fonseca															
25	122	2016/382		Biblioteca Municipal Manuel da Fonseca															
25	122	2016/382	1	Material de educação, cultura e recreio	02 020120	A				01/2016	12/2017	380,00	0,00	380,00	10.311,47	56,84	10.368,31	14,96	96,98
25	122	2016/382	2	Assistência técnica	02 020219	A				01/2016	12/2017	3.450,00	0,00	3.450,00	10.781,31	565,61	11.346,92	16,39	79,73
25	122	2016/382	3	Outros serviços	02 020225	A				01/2016	12/2017	70,00	0,00	70,00	1.932,22	0,00	1.932,22	0,00	96,50
25	122	2017/390		Biblioteca Municipal Manuel da Fonseca															
25	122	2017/390	1	Prémios, condecorações e ofertas	02 020115	A				01/2017	12/2017	1.100,00	0,00	1.100,00	0,00	980,00	980,00	89,09	89,09
25	122	2017/390	2	Outras	02 02011603	A				01/2017	12/2017	500,00	0,00	500,00	0,00	0,00	0,00	0,00	0,00
25	122	2017/390	3	Livros e documentação técnica	02 020118	A				01/2017	12/2017	300,00	0,00	300,00	0,00	96,14	96,14	32,05	32,05
25	122	2017/390	4	Material de educação, cultura e recreio	02 020120	A				01/2017	12/2017	6.500,00	0,00	6.500,00	0,00	2.394,95	2.394,95	36,85	36,85
25	122	2017/390	5	Outros bens	02 020121	A				01/2017	12/2017	500,00	0,00	500,00	0,00	158,52	158,52	31,70	31,70
25	122	2017/390	6	Conservação de bens	02 020203	A				01/2017	12/2017	1.000,00	0,00	1.000,00	0,00	0,00	0,00	0,00	0,00
25	122	2017/390	7	Seguros	02 020212	A				01/2017	12/2017	250,00	0,00	250,00	0,00	36,37	36,37	14,55	14,55
25	122	2017/390	8	Assistência técnica	02 020219	A				01/2017	12/2017	7.800,00	0,00	7.800,00	0,00	3.212,71	3.212,71	41,19	41,19
25	122	2017/390	9	Outros trabalhos especializados	02 020220	A				01/2017	12/2017	5.000,00	0,00	5.000,00	0,00	1.886,20	1.886,20	37,72	37,72
25	122	2017/390	10	Outros serviços	02 020225	A				01/2017	12/2017	9.000,00	0,00	9.000,00	1.932,22	6.084,63	8.016,85	67,61	73,33
										Totais do Programa 122:		35.850,00	0,00	35.850,00	24.957,22	15.471,97	40.429,19	43,16	66,49
25	123			Biblioteca Municipal Manuel José do Tojal															
25	123	2016/383		Biblioteca Municipal Manuel José do Tojal															
25	123	2016/383	1	Material de educação, cultura e recreio	02 020120	A				01/2016	12/2017	380,00	0,00	380,00	10.970,36	161,70	11.132,06	42,55	98,08
25	123	2016/383	2	Conservação de bens	02 020203	A				01/2016	12/2017	1.620,00	0,00	1.620,00	1.926,06	0,00	1.926,06	0,00	54,32
25	123	2016/383	3	Assistência técnica	02 020219	A				01/2016	12/2017	2.590,00	0,00	2.590,00	10.251,56	0,00	10.251,56	0,00	79,83
25	123	2016/383	4	Outros trabalhos especializados	02 020220	A				01/2016	12/2017	40,00	0,00	40,00	1.236,15	0,00	1.236,15	0,00	96,87
25	123	2016/383	5	Outros serviços	02 020225	A				01/2016	12/2017	900,00	0,00	900,00	2.275,81	677,71	2.953,52	75,30	93,00
25	123	2017/391		Biblioteca Municipal Manuel José do Tojal															
25	123	2017/391	1	Prémios, condecorações e ofertas	02 020115	A				01/2017	12/2017	100,00	0,00	100,00	0,00	0,00	0,00	0,00	0,00
25	123	2017/391	2	Outras	02 02011603	A				01/2017	12/2017	500,00	0,00	500,00	0,00	0,00	0,00	0,00	0,00
25	123	2017/391	3	Material de educação, cultura e recreio	02 020120	A				01/2017	12/2017	6.600,00	0,00	6.600,00	0,00	3.030,82	3.030,82	45,92	45,92
25	123	2017/391	4	Outros bens	02 020121	A				01/2017	12/2017	1.150,00	0,00	1.150,00	0,00	190,47	190,47	16,56	16,56
25	123	2017/391	5	Conservação de bens	02 020203	A				01/2017	12/2017	1.000,00	0,00	1.000,00	0,00	0,00	0,00	0,00	0,00
25	123	2017/391	6	Seguros	02 020212	A				01/2017	12/2017	250,00	0,00	250,00	0,00	0,00	0,00	0,00	0,00
25	123	2017/391	7	Assistência técnica	02 020219	A				01/2017	12/2017	5.250,00	0,00	5.250,00	10.251,56	701,55	10.953,11	13,36	70,66
25	123	2017/391	8	Outros trabalhos especializados	02 020220	A				01/2017	12/2017	1.700,00	0,00	1.700,00	1.236,15	589,67	1.825,82	34,69	62,18
25	123	2017/391	9	Outros serviços	02 020225	A				01/2017	12/2017	6.340,00	0,00	6.340,00	2.275,81	2.747,58	5.023,39	43,34	58,30
										Totais do Programa 123:		28.420,00	0,00	28.420,00	40.423,46	8.099,50	48.522,96	28,50	70,48

Execução Anual das Atividades mais Relevantes

Município de Santiago do Cacém

(designação da autarquia local)

Ano: 2017

(unidade: €)

Obj.	Prog	Projeto Ano / Nº	Projeto Ação	Designação	Código Classificação Orçamental	Forma de Realiz.	Fonte Financiamento (%) AC	Fonte Financiamento (%) AA	Fonte Financiamento (%) FC	Datas (Mês/Ano) Inicio	Datas (Mês/Ano) Fim	Montante Previsto Ano	Montante Previsto Anos seguintes	Montante Previsto Total	Montante executado Anos Anteriores	Montante executado Ano	Montante executado Total	Nivel Execucao Anual (%)	Nivel Execução Global (%)
25				Serviços Culturais, Recreativos e Religiosos															
25	124			Animação e Serviço Educativo da Biblioteca Municipa															
25	124	2017/392		Animação e Serviço Educativo da Biblioteca Municipal Manuel da Fonseca															
25	124	2017/392	1	Outros bens	02 020121	A				01/2017	12/2017	500,00	0,00	500,00	0,00	0,00	0,00	0,00	0,00
25	124	2017/392	2	Transportes	02 020210	A				01/2017	12/2017	250,00	0,00	250,00	0,00	0,00	0,00	0,00	0,00
25	124	2017/392	3	Outros trabalhos especializados	02 020220	A				01/2017	12/2017	200,00	0,00	200,00	0,00	0,00	0,00	0,00	0,00
25	124	2017/392	4	Outros serviços	02 020225	A				01/2017	12/2017	1.000,00	0,00	1.000,00	0,00	992,29	992,29	99,23	99,23
										Totais do Programa 124:		1.950,00	0,00	1.950,00	0,00	992,29	992,29	50,89	50,89
25	125			Animação e Serviço Educativo da Biblioteca Municipa															
25	125	2016/385		Animação e Serviço Educativo da Biblioteca Municipal Manuel José do Tojal															
25	125	2016/385	1	Outros bens	02 020121	A				01/2016	12/2017	50,00	0,00	50,00	494,79	0,00	494,79	0,00	90,82
25	125	2016/385	2	Outros serviços	02 020225	A				01/2016	12/2017	90,00	0,00	90,00	721,32	0,00	721,32	0,00	88,91
25	125	2017/393		Animação e Serviço Educativo da Biblioteca Municipal Manuel José do Tojal															
25	125	2017/393	1	Outros bens	02 020121	A				01/2017	12/2017	500,00	0,00	500,00	0,00	154,00	154,00	30,80	30,80
25	125	2017/393	2	Transportes	02 020210	A				01/2017	12/2017	250,00	0,00	250,00	0,00	0,00	0,00	0,00	0,00
25	125	2017/393	3	Outros trabalhos especializados	02 020220	A				01/2017	12/2017	200,00	0,00	200,00	0,00	0,00	0,00	0,00	0,00
25	125	2017/393	4	Outros serviços	02 020225	A				01/2017	12/2017	1.500,00	0,00	1.500,00	721,32	1.405,24	2.126,56	93,68	95,73
										Totais do Programa 125:		2.590,00	0,00	2.590,00	1.937,43	1.559,24	3.496,67	60,20	77,23
25	126			Pólos de Leitura															
25	126	2017/394		Pólos de Leitura															
25	126	2017/394	1	Material de educação, cultura e recreio	02 020120	A				01/2017	12/2018	0,00	2.000,00	2.000,00	0,00	0,00	0,00	0,00	0,00
25	126	2017/394	2	Outros bens	02 020121	A				01/2017	12/2018	0,00	750,00	750,00	0,00	0,00	0,00	0,00	0,00
25	126	2017/394	3	Outros trabalhos especializados	02 020220	A				01/2017	12/2018	500,00	0,00	500,00	0,00	0,00	0,00	0,00	0,00
										Totais do Programa 126:		500,00	2.750,00	3.250,00	0,00	0,00	0,00	0,00	0,00
25	13			Arquivo Municipal															
25	13	2016/387		Arquivo Municipal de Santiago do Cacém															
25	13	2016/387	1	Livros e documentação técnica	02 020118	A				01/2016	12/2017	80,00	0,00	80,00	71,55	0,00	71,55	0,00	47,21
25	13	2016/387	2	Outros bens	02 020121	A				01/2016	12/2017	5.280,00	0,00	5.280,00	0,00	1.063,84	1.063,84	20,15	20,15
25	13	2017/395		Arquivo Municipal de Santiago do Cacém															
25	13	2017/395	1	Livros e documentação técnica	02 020118	A				01/2017	12/2017	100,00	0,00	100,00	0,00	0,00	0,00	0,00	0,00
25	13	2017/395	2	Material de educação, cultura e recreio	02 020120	A				01/2017	12/2017	500,00	0,00	500,00	0,00	0,00	0,00	0,00	0,00
25	13	2017/395	3	Outros bens	02 020121	A				01/2017	12/2017	5.000,00	0,00	5.000,00	0,00	0,00	0,00	0,00	0,00
25	13	2017/395	4	Conservação de bens	02 020203	A				01/2017	12/2017	500,00	0,00	500,00	0,00	0,00	0,00	0,00	0,00
25	13	2017/395	5	Outros trabalhos especializados	02 020220	A				01/2017	12/2017	17.300,00	0,00	17.300,00	0,00	332,10	332,10	1,92	1,92
25	13	2017/395	6	Outros serviços	02 020225	A				01/2017	12/2017	1.000,00	0,00	1.000,00	0,00	0,00	0,00	0,00	0,00
										Totais do Programa 13:		29.760,00	0,00	29.760,00	71,55	1.395,94	1.467,49	4,69	4,92
25	141			Auditórios															
25	141	2016/388		Auditório Municipal António Chaínho															

Execução Anual das Atividades mais Relevantes

Município de Santiago do Cacém

(designação da autarquia local)

Ano: 2017

(unidade: €)

Obj.	Prog	Projeto Ano / Nº	Projeto Ação	Designação	Código Classificação Orçamental	Forma de Realiz.	Fonte Financiamento (%) AC	Fonte Financiamento (%) AA	Fonte Financiamento (%) FC	Datas (Mês/Ano) Inicio	Datas (Mês/Ano) Fim	Montante Previsto Ano	Montante Previsto Anos seguintes	Montante Previsto Total	Montante executado Anos Anteriores	Montante executado Ano	Montante executado Total	Nivel Execucao Anual (%)	Nivel Execução Global (%)
25				Serviços Culturais, Recreativos e Religiosos															
25	141			Auditórios															
25	141	2016/388	1	Outros bens	02 020121	A				01/2016	12/2017	70,00	0,00	70,00	2.667,05	0,00	2.667,05	0,00	97,44
25	141	2016/388	2	Assistência técnica	02 020219	A				01/2016	12/2017	2.500,00	0,00	2.500,00	5.379,36	0,00	5.379,36	0,00	68,27
25	141	2016/388	3	Outros serviços	02 020225	A				01/2016	12/2017	6.080,00	0,00	6.080,00	81.343,24	3.070,08	84.413,32	50,49	96,56
25	141	2017/396		Auditório Municipal António Chaínho															
25	141	2017/396	1	Outros bens	02 020121	A				01/2017	12/2017	2.450,00	0,00	2.450,00	0,00	2.382,61	2.382,61	97,25	97,25
25	141	2017/396	2	Conservação de bens	02 020203	A				01/2017	12/2017	800,00	0,00	800,00	0,00	221,09	221,09	27,64	27,64
25	141	2017/396	3	Transportes	02 020210	A				01/2017	12/2017	0,00	0,00	0,00	0,00	0,00	0,00	0,00	0,00
25	141	2017/396	4	Assistência técnica	02 020219	A				01/2017	12/2017	9.500,00	0,00	9.500,00	5.379,36	1.405,40	6.784,76	14,79	45,60
25	141	2017/396	5	Outros serviços	02 020225	A				01/2017	12/2017	58.050,00	0,00	58.050,00	0,00	52.429,64	52.429,64	90,32	90,32
										Totais do Programa 141:		79.450,00	0,00	79.450,00	94.769,01	59.508,82	154.277,83	74,90	88,55
25	161			Instalações															
25	161	2017/397		Apoio a movimento associativo e popular															
25	161	2017/397	1	Instituições sem fins lucrativos	02 080701	O				01/2017	12/2017	6.500,00	0,00	6.500,00	0,00	6.420,00	6.420,00	98,77	98,77
										Totais do Programa 161:		6.500,00	0,00	6.500,00	0,00	6.420,00	6.420,00	98,77	98,77
25	162			Apoio a Coletividades de Cultura															
25	162	2017/398		Apoio a Coletividades de Cultura															
25	162	2017/398	1	Prémios, condecorações e ofertas	02 020115	A				01/2017	12/2017	750,00	0,00	750,00	0,00	112,50	112,50	15,00	15,00
25	162	2017/398	2	Outros trabalhos especializados	02 020220	A				01/2017	12/2017	500,00	0,00	500,00	0,00	24,60	24,60	4,92	4,92
25	162	2017/398	3	Outros serviços	02 020225	A				01/2017	12/2017	3.250,00	0,00	3.250,00	0,00	1.853,00	1.853,00	57,02	57,02
25	162	2017/398	4	Instituições sem fins lucrativos	02 040701	A				01/2017	12/2017	89.650,00	0,00	89.650,00	0,00	84.887,27	84.887,27	94,69	94,69
										Totais do Programa 162:		94.150,00	0,00	94.150,00	0,00	86.877,37	86.877,37	92,28	92,28
25	171			Património Histórico-Cultural															
25	171	2017/399		Transferência para Igreja Matriz e Paróquias															
25	171	2017/399	1	Outros serviços	02 020225	O				01/2017	12/2017	500,00	0,00	500,00	0,00	450,00	450,00	90,00	90,00
25	171	2017/399	2	Instituições sem fins lucrativos	02 040701	O				01/2017	12/2017	26.810,00	0,00	26.810,00	0,00	10.505,06	10.505,06	39,18	39,18
										Totais do Programa 171:		27.310,00	0,00	27.310,00	0,00	10.955,06	10.955,06	40,11	40,11
25	181			Teatro															
25	181	2017/400		Teatro - Divulgação e apoio a espetáculos															
25	181	2017/400	1	Outros serviços	02 020225	O				01/2017	12/2017	8.000,00	0,00	8.000,00	0,00	7.900,00	7.900,00	98,75	98,75
25	181	2017/400	2	Instituições sem fins lucrativos	02 040701	O				01/2017	12/2017	15.100,00	0,00	15.100,00	0,00	8.000,00	8.000,00	52,98	52,98
										Totais do Programa 181:		23.100,00	0,00	23.100,00	0,00	15.900,00	15.900,00	68,83	68,83
25	182			Música															
25	182	2016/393		Escola de Musica															
25	182	2016/393	1	Outros serviços	02 020225	O				01/2016	12/2017	180,00	0,00	180,00	724,82	0,00	724,82	0,00	80,11
25	182	2017/401		Escola Municipal de Musica															
25	182	2017/401	1	Prémios, condecorações e ofertas	02 020115	A				01/2017	12/2017	1.200,00	0,00	1.200,00	0,00	0,00	0,00	0,00	0,00

Execução Anual das Atividades mais Relevantes

Município de Santiago do Cacém

(designação da autarquia local)

Ano: 2017

(unidade: €)

Obj.	Prog	Projeto Ano / Nº	Projeto Ação	Designação	Código Classificação Orçamental	Forma de Realiz.	Fonte Financiamento (%) AC	Fonte Financiamento (%) AA	Fonte Financiamento (%) FC	Datas (Mês/Ano) Inicio	Datas (Mês/Ano) Fim	Montante Previsto Ano	Montante Previsto Anos seguintes	Montante Previsto Total	Montante executado Anos Anteriores	Montante executado Ano	Montante executado Total	Nivel Execucao Anual (%)	Nivel Execução Global (%)
25				Serviços Culturais, Recreativos e Religiosos															
25	182			Música															
25	182	2017/401	2	Outros bens	02 020121	A				01/2017	12/2017	1.500,00	0,00	1.500,00	0,00	854,07	854,07	56,94	56,94
25	182	2017/401	3	Conservação de bens	02 020203	A				01/2017	12/2017	1.000,00	0,00	1.000,00	0,00	0,00	0,00	0,00	0,00
25	182	2017/401	4	Outros trabalhos especializados	02 020220	A				01/2017	12/2017	100,00	0,00	100,00	0,00	0,00	0,00	0,00	0,00
25	182	2017/401	5	Outros serviços	02 020225	A				01/2017	12/2017	1.200,00	0,00	1.200,00	0,00	661,46	661,46	55,12	55,12
25	182	2017/401	6	Estado	02 040301	O				01/2017	12/2017	300,00	0,00	300,00	0,00	132,42	132,42	44,14	44,14
									Totais do Programa 182:			5.480,00	0,00	5.480,00	724,82	1.647,95	2.372,77	30,07	38,24
25	184			Festas e Comemorações															
25	184	2016/395		Festa de Natal															
25	184	2016/395	1	Prémios, condecorações e ofertas	02 020115	O				01/2016	12/2017	100,00	0,00	100,00	7.146,30	0,00	7.146,30	0,00	98,62
25	184	2017/402		Edição da Obra Premiada - Prémio Nacional de Conto Manuel da Fonseca															
25	184	2017/402	1	Outros bens	02 020121	A				01/2017	12/2017	150,00	0,00	150,00	0,00	0,00	0,00	0,00	0,00
25	184	2017/402	2	Outros trabalhos especializados	02 020220	A				01/2017	12/2017	4.000,00	0,00	4.000,00	0,00	3.519,20	3.519,20	87,98	87,98
25	184	2017/402	3	Outros serviços	02 020225	A				01/2017	12/2017	200,00	0,00	200,00	0,00	0,00	0,00	0,00	0,00
25	184	2017/403		Dia Mundial da Criança															
25	184	2017/403	1	Outros bens	02 020121	O				01/2017	12/2017	0,00	0,00	0,00	0,00	0,00	0,00	0,00	0,00
25	184	2017/403	2	Outros serviços	02 020225	O				01/2017	12/2017	3.840,00	0,00	3.840,00	0,00	3.809,50	3.809,50	99,21	99,21
25	184	2017/403	3	Instituições sem fins lucrativos	02 040701	O				01/2017	12/2017	1.000,00	0,00	1.000,00	0,00	932,00	932,00	93,20	93,20
25	184	2017/403	4	Transportes	02 020210	O				01/2017	12/2017	1.000,00	0,00	1.000,00	0,00	0,00	0,00	0,00	0,00
25	184	2017/404		COMEMORAÇÕES DO 1º DE MAIO															
25	184	2017/404	1	Outros serviços	02 020225	O				01/2017	12/2017	400,00	0,00	400,00	0,00	254,40	254,40	63,60	63,60
25	184	2017/405		Carnaval das Escolas															
25	184	2017/405	1	Outros bens	02 020121	A				01/2017	12/2017	550,00	0,00	550,00	0,00	250,00	250,00	45,45	45,45
25	184	2017/405	2	Outros serviços	02 020225	A				01/2017	12/2017	3.250,00	0,00	3.250,00	0,00	3.200,00	3.200,00	98,46	98,46
25	184	2017/405	3	Estado	02 040301	A				01/2017	12/2017	1.800,00	0,00	1.800,00	0,00	1.618,81	1.618,81	89,93	89,93
25	184	2017/405	4	Instituições sem fins lucrativos	02 040701	A				01/2017	12/2017	500,00	0,00	500,00	0,00	355,63	355,63	71,13	71,13
25	184	2017/406		ANIMAÇÃO DE VERÃO															
25	184	2017/406	1	Outros serviços	02 020225	O				01/2017	12/2017	10.000,00	0,00	10.000,00	0,00	9.368,00	9.368,00	93,68	93,68
25	184	2017/407		Festa de Natal															
25	184	2017/407	1	Prémios, condecorações e ofertas	02 020115	A				01/2017	12/2017	8.000,00	0,00	8.000,00	0,00	0,00	0,00	0,00	0,00
25	184	2017/407	2	Outros bens	02 020121	A				01/2017	12/2017	1.500,00	0,00	1.500,00	0,00	483,47	483,47	32,23	32,23
25	184	2017/407	3	Outros serviços	02 020225	A				01/2017	12/2017	2.500,00	0,00	2.500,00	0,00	0,00	0,00	0,00	0,00
25	184	2017/408		Festas e Comemorações															
25	184	2017/408	1	Outros bens	02 020121	A				01/2017	12/2017	500,00	0,00	500,00	0,00	0,00	0,00	0,00	0,00
25	184	2017/408	2	Estudos, pareceres, projectos e consultadoria	02 020214	A				01/2017	12/2017	1.000,00	0,00	1.000,00	0,00	61,50	61,50	6,15	6,15
25	184	2017/408	3	Outros serviços	02 020225	A				01/2017	12/2017	3.500,00	0,00	3.500,00	0,00	3.431,70	3.431,70	98,05	98,05
25	184	2017/409		Comemorações do 25 de Abril															
25	184	2017/409	1	Outros bens	02 020121	A				01/2017	12/2017	500,00	0,00	500,00	0,00	69,98	69,98	14,00	14,00
25	184	2017/409	2	Transportes	02 020210	A				01/2017	12/2017	500,00	0,00	500,00	0,00	0,00	0,00	0,00	0,00

Execução Anual das Atividades mais Relevantes

Município de Santiago do Cacém

(designação da autarquia local)

Ano: 2017

(unidade: €)

Obj.	Prog	Projeto Ano / Nº	Projeto Ação	Designação	Código Classificação Orçamental	Forma de Realiz.	Fonte Financiamento (%) AC	Fonte Financiamento (%) AA	Fonte Financiamento (%) FC	Datas (Mês/Ano) Inicio	Datas (Mês/Ano) Fim	Montante Previsto Ano	Montante Previsto Anos seguintes	Montante Previsto Total	Montante executado Anos Anteriores	Montante executado Ano	Montante executado Total	Nivel Execucao Anual (%)	Nivel Execução Global (%)
25				Serviços Culturais, Recreativos e Religiosos															
25	184			Festas e Comemorações															
25	184	2017/409	3	Publicidade	02 020217	A				01/2017	12/2017	500,00	0,00	500,00	0,00	232,47	232,47	46,49	46,49
25	184	2017/409	4	Vigilância e segurança	02 020218	A				01/2017	12/2017	1.000,00	0,00	1.000,00	0,00	553,50	553,50	55,35	55,35
25	184	2017/409	5	Outros trabalhos especializados	02 020220	A				01/2017	12/2017	1.500,00	0,00	1.500,00	0,00	1.321,02	1.321,02	88,07	88,07
25	184	2017/409	6	Outros serviços	02 020225	A				01/2017	12/2017	30.000,00	0,00	30.000,00	0,00	27.392,23	27.392,23	91,31	91,31
25	184	2017/410		Festas do Município															
25	184	2017/410	1	Prémios, condecorações e ofertas	02 020115	A				01/2017	12/2017	3.300,00	0,00	3.300,00	0,00	3.081,16	3.081,16	93,37	93,37
25	184	2017/410	2	Outros bens	02 020121	A				01/2017	12/2017	1.000,00	0,00	1.000,00	0,00	310,00	310,00	31,00	31,00
25	184	2017/410	3	Publicidade	02 020217	A				01/2017	12/2017	1.000,00	0,00	1.000,00	0,00	651,90	651,90	65,19	65,19
25	184	2017/410	4	Vigilância e segurança	02 020218	A				01/2017	12/2017	1.000,00	0,00	1.000,00	0,00	941,40	941,40	94,14	94,14
25	184	2017/410	5	Outros trabalhos especializados	02 020220	A				01/2017	12/2017	2.000,00	0,00	2.000,00	0,00	1.218,54	1.218,54	60,93	60,93
25	184	2017/410	6	Outros serviços	02 020225	A				01/2017	12/2017	44.000,00	0,00	44.000,00	0,00	41.254,42	41.254,42	93,76	93,76
25	184	2017/411		Feira do Monte															
25	184	2017/411	1	Outros bens	02 020121	A				01/2017	12/2017	1.500,00	0,00	1.500,00	0,00	904,35	904,35	60,29	60,29
25	184	2017/411	2	Estudos, pareceres, projectos e consultadoria	02 020214	A				01/2017	12/2017	200,00	0,00	200,00	0,00	111,50	111,50	55,75	55,75
25	184	2017/411	3	Publicidade	02 020217	A				01/2017	12/2017	1.000,00	0,00	1.000,00	0,00	804,42	804,42	80,44	80,44
25	184	2017/411	4	Vigilância e segurança	02 020218	A				01/2017	12/2017	10.160,00	0,00	10.160,00	0,00	10.157,71	10.157,71	99,98	99,98
25	184	2017/411	5	Outros trabalhos especializados	02 020220	A				01/2017	12/2017	3.000,00	0,00	3.000,00	0,00	2.587,18	2.587,18	86,24	86,24
25	184	2017/411	6	Outros serviços	02 020225	A				01/2017	12/2017	65.700,00	0,00	65.700,00	0,00	64.306,95	64.306,95	97,88	97,88
25	184	2017/412		Natal das Escolas															
25	184	2017/412	1	Outros bens	02 020121	A				01/2017	12/2017	500,00	0,00	500,00	0,00	116,10	116,10	23,22	23,22
25	184	2017/412	2	Transportes	02 020210	A				01/2017	12/2017	1.000,00	0,00	1.000,00	0,00	0,00	0,00	0,00	0,00
25	184	2017/412	3	Outros serviços	02 020225	A				01/2017	12/2017	2.500,00	0,00	2.500,00	0,00	1.330,30	1.330,30	53,21	53,21
									Totais do Programa 184:			215.650,00	0,00	215.650,00	7.146,30	184.629,34	191.775,64	85,62	86,08
25	212			Conservação Infraestruturas Pratica Desportiva															
25	212	2016/406		Piscinas Municipais de Santiago do Cacém															
25	212	2016/406	1	Outros bens	02 020121	A				01/2016	12/2017	3.560,00	0,00	3.560,00	44.480,31	2.557,51	47.037,82	71,84	97,91
25	212	2016/406	2	Conservação de bens	02 020203	A				01/2016	12/2017	930,00	0,00	930,00	5.435,17	302,58	5.737,75	32,54	90,14
25	212	2016/406	3	Outros serviços	02 020225	A				01/2016	12/2017	650,00	0,00	650,00	4.696,47	0,00	4.696,47	0,00	87,84
25	212	2016/410		Conservação/Manutenção Campos de Jogos															
25	212	2016/410	1	Conservação de bens	02 020203	A				01/2016	12/2017	730,00	0,00	730,00	851,57	0,00	851,57	0,00	53,84
25	212	2017/413		Pavilhões Municipais de Desportos															
25	212	2017/413	1	Outros	02 02010299	A				01/2017	12/2017	5.000,00	0,00	5.000,00	0,00	4.218,51	4.218,51	84,37	84,37
25	212	2017/413	2	Limpeza e higiene	02 020104	A				01/2017	12/2017	1.000,00	0,00	1.000,00	0,00	194,34	194,34	19,43	19,43
25	212	2017/413	3	Outros bens	02 020121	A				01/2017	12/2017	3.200,00	0,00	3.200,00	0,00	3.047,40	3.047,40	95,23	95,23
25	212	2017/413	4	Conservação de bens	02 020203	A				01/2017	12/2017	2.000,00	0,00	2.000,00	0,00	1.753,68	1.753,68	87,68	87,68
25	212	2017/413	5	Seguros	02 020212	A				01/2017	12/2017	1.500,00	0,00	1.500,00	0,00	0,00	0,00	0,00	0,00
25	212	2017/413	6	Assistência técnica	02 020219	A				01/2017	12/2017	2.400,00	0,00	2.400,00	0,00	738,00	738,00	30,75	30,75
25	212	2017/414		Campo de Jogos do Parque do Rio da Figueira															

Execução Anual das Atividades mais Relevantes

Município de Santiago do Cacém

(designação da autarquia local)

Ano: 2017

(unidade: €)

Obj.	Prog	Projeto Ano / Nº	Projeto Ação	Designação	Código Classificação Orçamental	Forma de Realiz.	Fonte Financiamento (%) AC	Fonte Financiamento (%) AA	Fonte Financiamento (%) FC	Datas (Mês/Ano) Inicio	Datas (Mês/Ano) Fim	Montante Previsto Ano	Montante Previsto Anos seguintes	Montante Previsto Total	Montante executado Anos Anteriores	Montante executado Ano	Montante executado Total	Nivel Execucao Anual (%)	Nivel Execução Global (%)
25				Serviços Culturais, Recreativos e Religiosos															
25	212			Conservação Infraestruturas Pratica Desportiva															
25	212	2017/414	1	Outros bens	02 020121	A				01/2017	12/2017	200,00	0,00	200,00	0,00	0,00	0,00	0,00	0,00
25	212	2017/414	2	Conservação de bens	02 020203	A				01/2017	12/2017	500,00	0,00	500,00	0,00	0,00	0,00	0,00	0,00
25	212	2017/415		Piscinas descobertas do Rio de Figueira															
25	212	2017/415	1	Outros bens	02 020121	A				01/2017	12/2017	8.000,00	0,00	8.000,00	0,00	7.241,21	7.241,21	90,52	90,52
25	212	2017/415	2	Outros trabalhos especializados	02 020220	A				01/2017	12/2017	300,00	0,00	300,00	0,00	0,00	0,00	0,00	0,00
25	212	2017/416		Conservação/manutenção de Campos de jogos															
25	212	2017/416	1	Outros bens	02 020121	A				01/2017	12/2017	2.500,00	0,00	2.500,00	0,00	215,87	215,87	8,63	8,63
25	212	2017/416	2	Conservação de bens	02 020203	A				01/2017	12/2017	1.610,00	0,00	1.610,00	0,00	97,79	97,79	6,07	6,07
25	212	2017/416	3	Seguros	02 020212	A				01/2017	12/2017	4.000,00	0,00	4.000,00	0,00	2.855,13	2.855,13	71,38	71,38
25	212	2017/416	4	Outros trabalhos especializados	02 020220	A				01/2017	12/2017	400,00	0,00	400,00	0,00	0,00	0,00	0,00	0,00
25	212	2017/416	5	Outros serviços	02 020225	A				01/2017	12/2017	1.900,00	0,00	1.900,00	0,00	0,00	0,00	0,00	0,00
25	212	2017/417		Piscinas Municipais de Santiago do Cacém															
25	212	2017/417	1	Outros	02 02010299	A				01/2017	12/2017	100.000,00	0,00	100.000,00	0,00	94.727,49	94.727,49	94,73	94,73
25	212	2017/417	2	Outros bens	02 020121	A				01/2017	12/2017	30.000,00	0,00	30.000,00	0,00	15.826,46	15.826,46	52,75	52,75
25	212	2017/417	3	Limpeza e Higiene	02 020202	A				01/2017	12/2017	50.410,00	0,00	50.410,00	0,00	45.632,18	45.632,18	90,52	90,52
25	212	2017/417	4	Conservação de bens	02 020203	A				01/2017	12/2017	8.000,00	0,00	8.000,00	5.435,17	5.047,66	10.482,83	63,10	78,03
25	212	2017/417	5	Seguros	02 020212	A				01/2017	12/2017	2.000,00	0,00	2.000,00	0,00	0,00	0,00	0,00	0,00
25	212	2017/417	6	Assistência técnica	02 020219	A				01/2017	12/2017	2.400,00	0,00	2.400,00	0,00	2.219,76	2.219,76	92,49	92,49
25	212	2017/417	7	Outros serviços	02 020225	A				01/2017	12/2017	4.750,00	0,00	4.750,00	0,00	786,29	786,29	16,55	16,55
25	212	2017/417	8	Instituições sem fins lucrativos	02 040701	A				01/2017	12/2017	22.000,00	0,00	22.000,00	0,00	22.000,00	22.000,00	100,00	100,00
										Totais do Programa 212:		259.940,00	0,00	259.940,00	60.898,69	209.461,86	270.360,55	80,58	84,27
25	213			Animação Desportiva															
25	213	2017/418		Eventos Desportivos															
25	213	2017/418	1	Prémios, condecorações e ofertas	02 020115	A				01/2017	12/2017	500,00	0,00	500,00	0,00	500,00	500,00	100,00	100,00
25	213	2017/418	2	Outros bens	02 020121	A				01/2017	12/2017	500,00	0,00	500,00	0,00	208,49	208,49	41,70	41,70
25	213	2017/418	3	Outros trabalhos especializados	02 020220	A				01/2017	12/2017	100,00	0,00	100,00	0,00	0,00	0,00	0,00	0,00
25	213	2017/418	4	Outros serviços	02 020225	A				01/2017	12/2017	19.200,00	0,00	19.200,00	0,00	18.720,01	18.720,01	97,50	97,50
25	213	2017/418	5	Associações de Municipios	02 04050104	A				01/2017	12/2017	5.000,00	0,00	5.000,00	0,00	4.920,00	4.920,00	98,40	98,40
25	213	2017/419		Atividades Desportivas															
25	213	2017/419	1	Outros trabalhos especializados	02 020220	A				01/2017	12/2017	200,00	0,00	200,00	0,00	0,00	0,00	0,00	0,00
25	213	2017/420		Tempos Livres															
25	213	2017/420	1	Prémios, condecorações e ofertas	02 020115	A				01/2017	12/2017	700,00	0,00	700,00	0,00	615,03	615,03	87,86	87,86
25	213	2017/420	2	Outros bens	02 020121	A				01/2017	12/2017	6.500,00	0,00	6.500,00	0,00	6.227,26	6.227,26	95,80	95,80
25	213	2017/420	3	Transportes	02 020210	A				01/2017	12/2017	3.000,00	0,00	3.000,00	0,00	2.848,00	2.848,00	94,93	94,93
25	213	2017/420	4	Seguros	02 020212	A				01/2017	12/2017	1.700,00	0,00	1.700,00	0,00	1.676,27	1.676,27	98,60	98,60
25	213	2017/420	5	Outros serviços	02 020225	A				01/2017	12/2017	9.700,00	0,00	9.700,00	0,00	6.654,40	6.654,40	68,60	68,60
25	213	2017/420	6	Estado	02 040301	A				01/2017	12/2017	1.200,00	0,00	1.200,00	0,00	917,34	917,34	76,44	76,44
										Totais do Programa 213:		48.300,00	0,00	48.300,00	0,00	43.286,80	43.286,80	89,62	89,62

Execução Anual das Atividades mais Relevantes

Município de Santiago do Cacém

(designação da autarquia local)

Ano: 2017

(unidade: €)

Obj.	Prog	Projeto Ano / Nº	Projeto Ação	Designação	Código Classificação Orçamental	Forma de Realiz.	Fonte Financiamento (%) AC	Fonte Financiamento (%) AA	Fonte Financiamento (%) FC	Datas (Mês/Ano) Inicio	Datas (Mês/Ano) Fim	Montante Previsto Ano	Montante Previsto Anos seguintes	Montante Previsto Total	Montante executado Anos Anteriores	Montante executado Ano	Montante executado Total	Nivel Execucao Anual (%)	Nivel Execução Global (%)
25				Serviços Culturais, Recreativos e Religiosos															
25	214			Apoio a Colectividades Desportivas															
25	214	2016/414		Apoio a Colectividades Desportivas															
25	214	2016/414	1	Prémios, condecorações e ofertas	02 020115	A				01/2016	12/2017	0,00	0,00	0,00	377,70	0,00	377,70	0,00	100,00
25	214	2016/414	2	Outros bens	02 020121	A				01/2016	12/2017	120,00	0,00	120,00	0,00	0,00	0,00	0,00	0,00
25	214	2017/421		Apoio a colectividades desportivas															
25	214	2017/421	1	Prémios, condecorações e ofertas	02 020115	A				01/2017	12/2017	2.100,00	0,00	2.100,00	377,70	1.574,30	1.952,00	74,97	78,78
25	214	2017/421	2	Outros bens	02 020121	A				01/2017	12/2017	500,00	0,00	500,00	0,00	0,00	0,00	0,00	0,00
25	214	2017/421	3	Estudos, pareceres, projectos e consultadoria	02 020214	A				01/2017	12/2017	200,00	0,00	200,00	0,00	0,00	0,00	0,00	0,00
25	214	2017/421	4	Outros serviços	02 020225	A				01/2017	12/2017	500,00	0,00	500,00	0,00	0,00	0,00	0,00	0,00
25	214	2017/421	5	Santo André	02 0405010207	A				01/2017	12/2017	2.000,00	0,00	2.000,00	0,00	2.000,00	2.000,00	100,00	100,00
25	214	2017/421	6	Instituições sem fins lucrativos	02 040701	A				01/2017	12/2017	265.800,00	0,00	265.800,00	0,00	250.611,28	250.611,28	94,29	94,29
25	214	2017/421	7	Instituições sem fins lucrativos	02 080701	A				01/2017	12/2017	285.000,00	0,00	285.000,00	0,00	230.300,00	230.300,00	80,81	80,81
										Totais do Programa 214:		556.220,00	0,00	556.220,00	755,40	484.485,58	485.240,98	87,10	87,12
25	221			Infraestruturas Recreativas e de Convivio															
25	221	2016/416		Parque Central de Vila Nova de Santo André															
25	221	2016/416	1	Conservação de bens	02 020203	A				01/2016	12/2017	560,00	0,00	560,00	842,23	0,00	842,23	0,00	60,06
25	221	2016/416	2	Outros serviços	02 020225	A				01/2016	12/2017	790,00	0,00	790,00	725,82	393,72	1.119,54	49,84	73,86
25	221	2017/422		Parque Central de Vila Nova de Santo André															
25	221	2017/422	1	Outros bens	02 020121	A				01/2017	12/2017	1.000,00	0,00	1.000,00	0,00	612,66	612,66	61,27	61,27
25	221	2017/422	2	Conservação de bens	02 020203	A				01/2017	12/2017	1.500,00	0,00	1.500,00	0,00	0,00	0,00	0,00	0,00
25	221	2017/422	3	Outros serviços	02 020225	A				01/2017	12/2017	2.000,00	0,00	2.000,00	0,00	453,72	453,72	22,69	22,69
25	221	2017/423		Parque Urbano Rio da Figueira															
25	221	2017/423	1	Outros bens	02 020121	A				01/2017	12/2017	2.000,00	0,00	2.000,00	0,00	388,05	388,05	19,40	19,40
25	221	2017/423	2	Conservação de bens	02 020203	A				01/2017	12/2017	500,00	0,00	500,00	0,00	0,00	0,00	0,00	0,00
25	221	2017/423	3	Outros serviços	02 020225	A				01/2017	12/2017	500,00	0,00	500,00	0,00	0,00	0,00	0,00	0,00
										Totais do Programa 221:		8.850,00	0,00	8.850,00	1.568,05	1.848,15	3.416,20	20,88	32,79
										Totais do Objetivo 25:		1.598.770,00	2.750,00	1.601.520,00	237.806,23	1.168.376,21	1.406.182,44	73,08	76,45

Execução Anual das Atividades mais Relevantes

Município de Santiago do Cacém

(designação da autarquia local)

Ano: 2017

(unidade: €)

Obj.	Prog	Projeto Ano / Nº	Projeto Ação	Designação	Código Classificação Orçamental	Forma de Realiz.	Fonte Financiamento (%) AC	Fonte Financiamento (%) AA	Fonte Financiamento (%) FC	Datas (Mês/Ano) Inicio	Datas (Mês/Ano) Fim	Montante Previsto Ano	Montante Previsto Anos seguintes	Montante Previsto Total	Montante executado Anos Anteriores	Montante executado Ano	Montante executado Total	Nivel Execucao Anual (%)	Nivel Execução Global (%)
32				Indústrias e Energia															
32	12			Santiagro															
32	12	2017/424		Santiagro															
32	12	2017/424	1	Prémios, condecorações e ofertas	02 020115	A				01/2017	12/2017	0,00	0,00	0,00	0,00	0,00	0,00	0,00	0,00
32	12	2017/424	2	Outros bens	02 020121	A				01/2017	12/2017	6.500,00	0,00	6.500,00	0,00	6.412,93	6.412,93	98,66	98,66
32	12	2017/424	3	Transportes	02 020210	A				01/2017	12/2017	50,00	0,00	50,00	0,00	0,00	0,00	0,00	0,00
32	12	2017/424	4	Seguros	02 020212	A				01/2017	12/2017	400,00	0,00	400,00	0,00	395,00	395,00	98,75	98,75
32	12	2017/424	5	Estudos, pareceres, projectos e consultadoria	02 020214	A				01/2017	12/2017	250,00	0,00	250,00	0,00	123,00	123,00	49,20	49,20
32	12	2017/424	6	Publicidade	02 020217	A				01/2017	12/2017	1.550,00	0,00	1.550,00	0,00	613,77	613,77	39,60	39,60
32	12	2017/424	7	Vigilância e segurança	02 020218	A				01/2017	12/2017	13.300,00	0,00	13.300,00	0,00	11.068,85	11.068,85	83,22	83,22
32	12	2017/424	8	Outros trabalhos especializados	02 020220	A				01/2017	12/2017	8.750,00	0,00	8.750,00	0,00	8.468,09	8.468,09	96,78	96,78
32	12	2017/424	9	Outros serviços	02 020225	A				01/2017	12/2017	176.070,00	0,00	176.070,00	0,00	174.705,35	174.705,35	99,22	99,22
										Totais do Programa 12:		206.870,00	0,00	206.870,00	0,00	201.786,99	201.786,99	97,54	97,54
										Totais do Objetivo 32:		206.870,00	0,00	206.870,00	0,00	201.786,99	201.786,99	97,54	97,54

Execução Anual das Atividades mais Relevantes

Município de Santiago do Cacém

(designação da autarquia local)

Ano: 2017

(unidade: €)

Obj.	Prog	Projeto Ano / Nº	Projeto Ação	Designação	Código Classificação Orçamental	Forma de Realiz.	Fonte Financiamento (%) AC	Fonte Financiamento (%) AA	Fonte Financiamento (%) FC	Datas (Mês/Ano) Inicio	Datas (Mês/Ano) Fim	Montante Previsto Ano	Montante Previsto Anos seguintes	Montante Previsto Total	Montante executado Anos Anteriores	Montante executado Ano	Montante executado Total	Nivel Execucao Anual (%)	Nivel Execução Global (%)
33				Transportes e Comunicações															
33	114			Aquisição/manutenção de viatura/máquinas e equipar															
33	114	2016/418		Aquisição/Manutenção de viaturas, máquinas e equipamentos															
33	114	2016/418	1	Material de transporte-Peças	02 020112	A				01/2016	12/2017	0,00	0,00	0,00	1.005,77	0,00	1.005,77	0,00	100,00
33	114	2016/418	2	Outro material-Peças	02 020114	A				01/2016	12/2017	940,00	0,00	940,00	1.924,77	930,22	2.854,99	98,96	99,66
33	114	2016/418	3	Conservação de bens	02 020203	A				01/2016	12/2017	1.170,00	0,00	1.170,00	9.575,01	809,34	10.384,35	69,17	96,64
33	114	2016/418	4	Outros serviços	02 020225	A				01/2016	12/2017	40,00	0,00	40,00	780,42	0,00	780,42	0,00	95,12
33	114	2017/425		Aquisição/Manutenção de viaturas, máquinas e equipamentos															
33	114	2017/425	1	Material de transporte-Peças	02 020112	A				01/2017	12/2017	5.870,00	0,00	5.870,00	1.005,77	4.950,88	5.956,65	84,34	86,63
33	114	2017/425	2	Outro material-Peças	02 020114	A				01/2017	12/2017	7.500,00	0,00	7.500,00	1.924,77	6.682,23	8.607,00	89,10	91,32
33	114	2017/425	3	Conservação de bens	02 020203	A				01/2017	12/2017	10.000,00	0,00	10.000,00	0,00	7.602,91	7.602,91	76,03	76,03
33	114	2017/425	4	Outros serviços	02 020225	A				01/2017	12/2017	1.000,00	0,00	1.000,00	0,00	0,00	0,00	0,00	0,00
										Totais do Programa 114:		26.520,00	0,00	26.520,00	16.216,51	20.975,58	37.192,09	79,09	87,03
33	115			Sinalização															
33	115	2017/426		Sinalização															
33	115	2017/426	1	Outro material-Peças	02 020114	A				01/2017	12/2017	1.000,00	0,00	1.000,00	0,00	0,00	0,00	0,00	0,00
33	115	2017/426	2	Outros bens	02 020121	A				01/2017	12/2017	7.500,00	0,00	7.500,00	0,00	6.219,39	6.219,39	82,93	82,93
33	115	2017/426	3	Conservação de bens	02 020203	A				01/2017	12/2017	2.500,00	0,00	2.500,00	0,00	584,25	584,25	23,37	23,37
33	115	2017/426	4	Outros serviços	02 020225	A				01/2017	12/2017	3.000,00	0,00	3.000,00	0,00	0,00	0,00	0,00	0,00
										Totais do Programa 115:		14.000,00	0,00	14.000,00	0,00	6.803,64	6.803,64	48,60	48,60
										Totais do Objetivo 33:		40.520,00	0,00	40.520,00	16.216,51	27.779,22	43.995,73	68,56	77,54

Execução Anual das Atividades mais Relevantes

Município de Santiago do Cacém

(designação da autarquia local)

Ano: 2017

(unidade: €)

Obj.	Prog	Projeto Ano / Nº	Projeto Ação	Designação	Código Classificação Orçamental	Forma de Realiz.	Fonte Financiamento (%) AC	Fonte Financiamento (%) AA	Fonte Financiamento (%) FC	Datas (Mês/Ano) Inicio	Datas (Mês/Ano) Fim	Montante Previsto Ano	Montante Previsto Anos seguintes	Montante Previsto Total	Montante executado Anos Anteriores	Montante executado Ano	Montante executado Total	Nivel Execucao Anual (%)	Nivel Execução Global (%)
34				Comércio e Turismo															
34	121			Mercados Abastecedores (Conservação/Manutenção)															
34	121	2017/427		Mercados Abastecedores															
34	121	2017/427	1	Limpeza e higiene	02 020104	A				01/2017	12/2017	3.000,00	0,00	3.000,00	0,00	545,75	545,75	18,19	18,19
34	121	2017/427	2	Outros bens	02 020121	A				01/2017	12/2017	900,00	0,00	900,00	0,00	479,91	479,91	53,32	53,32
34	121	2017/427	3	Conservação de bens	02 020203	A				01/2017	12/2017	2.000,00	0,00	2.000,00	0,00	1.767,51	1.767,51	88,38	88,38
34	121	2017/427	4	Assistência técnica	02 020219	A				01/2017	12/2017	2.500,00	0,00	2.500,00	0,00	0,00	0,00	0,00	0,00
34	121	2017/427	5	Outros serviços	02 020225	A				01/2017	12/2017	2.540,00	0,00	2.540,00	0,00	621,15	621,15	24,45	24,45
										Totais do Programa 121:		10.940,00	0,00	10.940,00	0,00	3.414,32	3.414,32	31,21	31,21
34	142			Parques de Feiras e Exposições															
34	142	2016/421		Parque de Feiras e Exposições de Santiago do Cacém															
34	142	2016/421	1	Conservação de bens	02 020203	A				01/2016	12/2017	130,00	0,00	130,00	245,76	40,00	285,76	30,77	76,05
34	142	2017/428		Parque de Feiras e Exposições de Santiago do Cacém															
34	142	2017/428	1	Outros bens	02 020121	A				01/2017	12/2017	2.500,00	0,00	2.500,00	0,00	2.191,00	2.191,00	87,64	87,64
34	142	2017/428	2	Conservação de bens	02 020203	A				01/2017	12/2017	600,00	0,00	600,00	0,00	0,00	0,00	0,00	0,00
34	142	2017/428	3	Outros serviços	02 020225	A				01/2017	12/2017	2.000,00	0,00	2.000,00	0,00	1.928,64	1.928,64	96,43	96,43
										Totais do Programa 142:		5.230,00	0,00	5.230,00	245,76	4.159,64	4.405,40	79,53	80,45
34	221			Posto de turismo															
34	221	2017/429		Posto de turismo															
34	221	2017/429	1	Outros bens	02 020121	O				01/2017	12/2017	650,00	0,00	650,00	0,00	16,31	16,31	2,51	2,51
34	221	2017/429	2	Outros trabalhos especializados	02 020220	O				01/2017	12/2017	850,00	0,00	850,00	0,00	0,00	0,00	0,00	0,00
										Totais do Programa 221:		1.500,00	0,00	1.500,00	0,00	16,31	16,31	1,09	1,09
34	231			Promoção Turistica															
34	231	2016/426		Promoção Turistica															
34	231	2016/426	1	Prémios, condecorações e ofertas	02 020115	O				01/2016	12/2017	4.300,00	0,00	4.300,00	7.814,33	3.451,14	11.265,47	80,26	92,99
34	231	2017/430		Tall Ships 2017															
34	231	2017/430	1	Prémios, condecorações e ofertas	02 020115	O				01/2017	12/2017	300,00	0,00	300,00	0,00	299,70	299,70	99,90	99,90
34	231	2017/430	2	Outros serviços	02 020225	O				01/2017	12/2017	1.300,00	0,00	1.300,00	0,00	1.230,00	1.230,00	94,62	94,62
34	231	2017/431		Associação Rota Vicentina															
34	231	2017/431	1	Instituições sem fins lucrativos	02 040701	O				01/2017	12/2017	3.800,00	0,00	3.800,00	0,00	0,00	0,00	0,00	0,00
34	231	2017/432		Participação na BTL															
34	231	2017/432	1	Prémios, condecorações e ofertas	02 020115	O				01/2017	12/2017	1.000,00	0,00	1.000,00	0,00	936,56	936,56	93,66	93,66
34	231	2017/432	2	Outros serviços	02 020225	O				01/2017	12/2017	2.000,00	0,00	2.000,00	0,00	1.514,02	1.514,02	75,70	75,70
34	231	2017/433		Prova de vinhos de Santa Cruz															
34	231	2017/433	1	Prémios, condecorações e ofertas	02 020115	O				01/2017	12/2017	1.000,00	0,00	1.000,00	0,00	998,61	998,61	99,86	99,86
34	231	2017/433	2	Outros serviços	02 020225	O				01/2017	12/2017	500,00	0,00	500,00	0,00	0,00	0,00	0,00	0,00
34	231	2017/434		Encontro de agentes de turismo do MSC															
34	231	2017/434	1	Prémios, condecorações e ofertas	02 020115	O				01/2017	12/2017	500,00	0,00	500,00	0,00	0,00	0,00	0,00	0,00

Execução Anual das Atividades mais Relevantes

Município de Santiago do Cacém

(designação da autarquia local)

Ano: 2017

(unidade: €)

Obj.	Prog	Projeto Ano / Nº	Projeto Ação	Designação	Código Classificação Orçamental	Forma de Realiz.	Fonte Financiamento (%) AC	AA	FC	Datas (Mês/Ano) Inicio	Fim	Montante Previsto Ano	Anos seguintes	Total	Montante executado Anos Anteriores	Ano	Total	Nivel Execucao Anual (%)	Nivel Execução Global (%)
34				Comércio e Turismo															
34	231			Promoção Turistica															
34	231	2017/434	2	Outros serviços	02 020225	O				01/2017	12/2017	4.000,00	0,00	4.000,00	0,00	369,00	369,00	9,23	9,23
34	231	2017/435		Ampliação da Rota Vicentina (Protocolo)															
34	231	2017/435	1	Instituições sem fins lucrativos	02 080701	O				01/2017	12/2017	12.700,00	0,00	12.700,00	0,00	0,00	0,00	0,00	0,00
34	231	2017/436		Promoção turística															
34	231	2017/436	1	Prémios, condecorações e ofertas	02 020115	O				01/2017	12/2017	7.585,00	0,00	7.585,00	0,00	7.580,60	7.580,60	99,94	99,94
34	231	2017/436	2	Seminários, exposições e similares	02 020216	O				01/2017	12/2017	0,00	0,00	0,00	0,00	0,00	0,00	0,00	0,00
34	231	2017/436	3	Outros trabalhos especializados	02 020220	O				01/2017	12/2017	8.375,00	0,00	8.375,00	0,00	8.311,44	8.311,44	99,24	99,24
34	231	2017/437		BTT Alvalade															
34	231	2017/437	1	Prémios, condecorações e ofertas	02 020115	O				01/2017	12/2017	2.000,00	0,00	2.000,00	0,00	2.000,00	2.000,00	100,00	100,00
										Totais do Programa 231:		49.360,00	0,00	49.360,00	7.814,33	26.691,07	34.505,40	54,07	60,35
34	232			Iniciativa no Ambito da Gastronomia															
34	232	2016/427		Festivais Gastronómicos															
34	232	2016/427	1	Publicidade	02 020217	O				01/2016	12/2017	210,00	0,00	210,00	909,59	0,00	909,59	0,00	81,24
34	232	2016/427	2	Outros trabalhos especializados	02 020220	O				01/2016	12/2017	1.070,00	0,00	1.070,00	1.805,64	250,92	2.056,56	23,45	71,52
34	232	2017/438		Festivais gastronómicos															
34	232	2017/438	1	Prémios, condecorações e ofertas	02 020115	O				01/2017	12/2017	750,00	0,00	750,00	0,00	600,00	600,00	80,00	80,00
34	232	2017/438	2	Outros bens	02 020121	O				01/2017	12/2017	720,00	0,00	720,00	0,00	303,19	303,19	42,11	42,11
34	232	2017/438	3	Publicidade	02 020217	O				01/2017	12/2017	1.100,00	0,00	1.100,00	0,00	934,80	934,80	84,98	84,98
34	232	2017/438	4	Outros trabalhos especializados	02 020220	O				01/2017	12/2017	2.000,00	0,00	2.000,00	0,00	1.663,45	1.663,45	83,17	83,17
34	232	2017/438	5	Outros serviços	02 020225	O				01/2017	12/2017	2.530,00	0,00	2.530,00	0,00	1.900,00	1.900,00	75,10	75,10
										Totais do Programa 232:		8.380,00	0,00	8.380,00	2.715,23	5.652,36	8.367,59	67,45	75,42
										Totais do Objetivo 34:		75.410,00	0,00	75.410,00	10.775,32	39.933,70	50.709,02	52,96	58,84

Execução Anual das Atividades mais Relevantes

Município de Santiago do Cacém

(designação da autarquia local)

Ano: 2017

(unidade: €)

Obj.	Prog	Projeto Ano / Nº	Projeto Ação	Designação	Código Classificação Orçamental	Forma de Realiz.	Fonte Financiamento (%) AC	Fonte Financiamento (%) AA	Fonte Financiamento (%) FC	Datas (Mês/Ano) Inicio	Datas (Mês/Ano) Fim	Montante Previsto Ano	Montante Previsto Anos seguintes	Montante Previsto Total	Montante executado Anos Anteriores	Montante executado Ano	Montante executado Total	Nivel Execucao Anual (%)	Nivel Execução Global (%)
35				Outras Funções Económicas															
35	1			Promoção de Desenvolvimento Económico															
35	1	2017/439		Iniciativas nos mercados															
35	1	2017/439	1	Outros bens	02 020121	O				01/2017	12/2017	1.000,00	0,00	1.000,00	0,00	407,35	407,35	40,74	40,74
35	1	2017/439	2	Outros trabalhos especializados	02 020220	O				01/2017	12/2017	200,00	0,00	200,00	0,00	0,00	0,00	0,00	0,00
35	1	2017/439	3	Outros serviços	02 020225	O				01/2017	12/2017	300,00	0,00	300,00	0,00	0,00	0,00	0,00	0,00
35	1	2017/440		Santiago Style Weekend															
35	1	2017/440	1	Outros bens	02 020121	O				01/2017	12/2017	300,00	0,00	300,00	0,00	0,00	0,00	0,00	0,00
35	1	2017/440	2	Outros trabalhos especializados	02 020220	O				01/2017	12/2017	500,00	0,00	500,00	0,00	261,48	261,48	52,30	52,30
35	1	2017/440	3	Outros serviços	02 020225	O				01/2017	12/2017	10.500,00	0,00	10.500,00	0,00	10.299,56	10.299,56	98,09	98,09
35	1	2017/441		Dinamização de atividades económicas															
35	1	2017/441	1	Outros bens	02 020121	O				01/2017	12/2017	4.000,00	0,00	4.000,00	0,00	1.529,29	1.529,29	38,23	38,23
35	1	2017/441	2	Outros trabalhos especializados	02 020220	O				01/2017	12/2017	1.000,00	0,00	1.000,00	0,00	0,00	0,00	0,00	0,00
35	1	2017/441	3	Outros serviços	02 020225	O				01/2017	12/2017	23.400,00	0,00	23.400,00	0,00	7.700,92	7.700,92	32,91	32,91
35	1	2017/442		Workshops/colóquios															
35	1	2017/442	1	Outros trabalhos especializados	02 020220	O				01/2017	12/2017	50,00	0,00	50,00	0,00	0,00	0,00	0,00	0,00
35	1	2017/442	2	Outros serviços	02 020225	O				01/2017	12/2017	50,00	0,00	50,00	0,00	0,00	0,00	0,00	0,00
35	1	2017/443		Feira de Saldos															
35	1	2017/443	1	Vigilância e segurança	02 020218	O				01/2017	12/2017	50,00	0,00	50,00	0,00	0,00	0,00	0,00	0,00
35	1	2017/443	2	Outros trabalhos especializados	02 020220	O				01/2017	12/2017	50,00	0,00	50,00	0,00	0,00	0,00	0,00	0,00
										Totais do Programa 1:		41.400,00	0,00	41.400,00	0,00	20.198,60	20.198,60	48,79	48,79
										Totais do Objetivo 35:		41.400,00	0,00	41.400,00	0,00	20.198,60	20.198,60	48,79	48,79
										Total Geral:		5.703.220,00	145.650,00	5.848.870,00	5.066.609,70	4.084.703,44	9.151.313,14	71,62	83,84

ORGÃO EXECUTIVO

Em .... de ..... de .....

.....

ORGÃO DELIBERATIVO

Em .... de ..... de .....

.....

Fluxos de Caixa

Ano: 2017

Município de Santiago do Cacém

(designação da autarquia local)

(unidade: €)

Recebimentos

Saldo da Gerência Anterior		**1.515.813,06**
Execução Orçamental	1.267.496,63	
Operações de Tesouraria	248.316,43	
Total das Receitas Orçamentais		**27.640.231,50**
Receitas Correntes		**23.160.416,91**
Receitas Capital		**4.478.205,04**
Receitas Outras		**1.609,55**
Operações de Tesouraria		**2.018.878,14**
Total		**31.174.922,70**

Pagamentos

Total das Despesas Orçamentais		**26.555.635,39**
Despesas Correntes		**19.507.261,90**
Despesas Capital		**7.048.373,49**
Operações de Tesouraria		**2.011.397,57**
Saldo para a Gerência Seguinte		**2.607.889,74**
Execução Orçamental	2.352.092,74	
Operações de Tesouraria	255.797,00	
Total		**31.174.922,70**

ORGÃO EXECUTIVO

Em .... de ..... de .....

.....

ORGÃO DELIBERATIVO

Em .... de ..... de .....

.....

Fluxos de Caixa

Ano: 2017

Município de Santiago do Cacém

(designação da autarquia local)

(unidade: €)

Recebimentos

Saldo da Gerência Anterior			**1.515.813,06**
	Execução Orçamental	1.267.496,63	
	Operações de Tesouraria	248.316,43	
Total das Receitas Orçamentais			**27.640.231,50**
Receitas Correntes			**23.160.416,91**
01	IMPOSTOS DIRECTOS	6.318.800,51	
0102	Outros	6.318.800,51	
010202	Imposto Municipal sobre Imóveis (I.M.I)	3.690.804,57	
010203	Imposto Único de Circulação	692.870,45	
010204	Imposto Municipal sobre Transmissões Onerosas de	1.384.915,66	
010205	Derrama	550.209,83	
02	IMPOSTOS INDIRECTOS	53.547,11	
0202	Outros	53.547,11	
020206	Imp. Ind. específicos das Autarquias Locais	53.547,11	
02020602	Loteamentos e Obras	52.210,16	
02020699	Outros	1.336,95	
0202069999	Outros	1.336,95	
04	TAXAS, MULTAS E OUTRAS PENALIDADES	291.351,15	
0401	Taxas	81.874,71	
040123	Taxas específicos das Autarquias Locais	81.874,71	
04012301	Mercados e Feiras	0,69	
04012302	Loteamentos e Obras	79.809,29	
04012306	Saneamento	120,08	
04012399	Outras	1.944,65	
0401239999	Outras	1.944,65	
0402	Multas e Outras Penalidades	209.476,44	
040201	Juros de Mora	186.105,86	
040202	Juros Compensatórios	2.205,74	
040204	Coimas e penalidades por Contra-Ordenações	6.341,53	
040299	Multas e Penalidades Diversas	14.823,31	
04029902	Taxas de relaxe e outras	14.823,31	
05	RENDIMENTOS DA PROPRIEDADE	1.597.199,71	
0501	Juros-Sociedades e quase-sociedades não financeir	90,78	
050102	Privadas	90,78	
0505	Juros - Famílias	743,61	
0509	Participações nos lucros administrações públicas	961,71	
050999	Outras	961,71	
0510	Rendas	1.595.403,61	
051001	Terrenos	215.784,52	
051099	Outros	1.379.619,09	
06	TRANSFERÊNCIAS CORRENTES	11.541.786,23	
0601	Sociedades e quase-Sociedades não Financeiras	181.298,37	
060102	Privadas	181.298,37	
0602	Sociedades Financeiras	12.830,12	
060201	Bancos e outras Instituições Financeiras	3.690,00	

Fluxos de Caixa

Ano: 2017

Município de Santiago do Cacém

(designação da autarquia local)

(unidade: €)

Recebimentos

Total das Receitas Orçamentais			**27.640.231,50**
Receitas Correntes			**23.160.416,91**
060202	Companhias de Seguros e Fundos de Pensões	9.140,12	
0603	Administração Central	11.347.657,74	
060301	Estado	11.324.647,10	
06030101	Fundo de Equilíbrio Financeiro	8.946.110,00	
06030102	Fundo Social Municipal	453.511,00	
06030103	Participação no IRS	1.526.961,00	
06030199	Outros	398.065,10	
060307	Serviços e Fundos Autónomos	23.010,64	
07	VENDA DE BENS E SERVIÇOS CORRENTES	3.295.438,33	
0701	Venda de Bens	1.482.509,46	
070103	Publicações e Impressos	380,25	
070106	Produtos Agrícolas e Pecuários	79.284,87	
070108	Mercadorias	3.232,00	
070111	Produtos Acabados e Intermédios	1.392.277,75	
070199	Outros	7.334,59	
0702	Serviços	1.663.196,49	
070201	Aluguer de Espaços e Equipamentos	651,88	
070204	Serviços de Laboratório	4.116,73	
070207	Alimentação e Alojamento	86.390,25	
070208	Serviços Sociais, Recreativos, Culturais e de Desp	178.417,54	
07020803	Serviços culturais	53.665,21	
07020804	Serviços desportivos	124.752,33	
070209	Serviços especificos das Autarquias	1.391.487,77	
07020901	Saneamento	647.479,18	
07020902	Resíduos Sólidos	607.044,17	
07020904	Trabalhos por Conta de Particulares	5.809,52	
07020905	Cemitérios	22.350,46	
07020906	Mercados e Feiras	54.190,78	
07020999	Outros	54.613,66	
070299	Outros	2.132,32	
0703	Rendas	149.732,38	
070301	Habitação	15.597,92	
070302	Edificios	99.117,65	
070399	Outras	35.016,81	
08	OUTRAS RECEITAS CORRENTES	62.293,87	
0801	Outras	62.293,87	
080199	Outras	62.293,87	
08019902	Indem de estragos provocados por outrém em	9.890,96	
08019999	Diversas	52.402,91	
Receitas Capital			**4.478.205,04**
09	VENDA DE BENS DE INVESTIMENTO	1.251.339,00	
0901	Terrenos	1.137.502,22	
090101	Sociedades e quase - sociedades não financeiras	1.122.332,28	
090110	Famílias	15.169,94	
0902	Habitações	1.836,78	
090210	Famílias	1.836,78	

Fluxos de Caixa

Ano: 2017

Município de Santiago do Cacém

(designação da autarquia local)

(unidade: €)

Recebimentos

Total das Receitas Orçamentais			**27.640.231,50**
Receitas Capital			**4.478.205,04**
0903	Edifícios	112.000,00	
090310	Famílias	112.000,00	
10	Transferências de Capital	2.065.270,38	
1002	Sociedades financeiras	14.143,58	
100201	Bancos e outras instituições financeiras	14.143,58	
1003	Administração Central	2.051.126,80	
100301	Estado	994.012,00	
10030101	Fundo de Equilibrio Financeiro	994.012,00	
100307	Estado-Participação comunitária em projectos co-fi	1.039.095,30	
10030701	FEDER	1.039.095,30	
100308	Serviços e fundos autónomos	18.019,50	
12	Passivos Financeiros	1.161.595,66	
1206	Empréstimos de Médio e Longo Prazo	1.161.595,66	
120602	Sociedades Financeiras	1.161.595,66	
Receitas Outras			**1.609,55**
15	Reposições não abatidas nos pagamentos	1.609,55	
1501	Reposições não abatidas nos pagamentos	1.609,55	
150101	Reposições não abatidas nos pagamentos	1.609,55	
Operações de Tesouraria			**2.018.878,14**
	Total		**31.174.922,70**

Fluxos de Caixa

Ano: 2017

Município de Santiago do Cacém

(designação da autarquia local)

(unidade: €)

Pagamentos

Total das Despesas Orçamentais				**26.555.635,39**
Despesas Correntes				**17.601,40**
01	01	DESPESAS COM O PESSOAL	17.601,40	
01	0102	Abonos variáveis ou eventuais	17.601,40	
01	010204	Ajudas de custo	3.934,08	
01	010213	Outros suplementos e prémios	13.667,32	
01	01021302	Outros	13.667,32	
Despesas Correntes				**19.489.660,50**
02	01	DESPESAS COM O PESSOAL	9.941.632,34	
02	0101	Remunerações certas e permanentes	7.300.995,67	
02	010101	Membros de órgãos autárquicos	132.297,16	
02	010104	Pessoal dos quadros - Regime de Contrato individua	5.181.396,25	
02	01010401	Pessoal em funções	5.132.447,87	
02	01010404	Recrutamento de pessoal para novos postos trabalh	48.948,38	
02	010107	Pessoal em regime de tarefa ou avença	162.655,70	
02	010108	Pessoal aguardando aposentação	1.030,01	
02	010109	Pessoal em qualquer outra situação	111.913,20	
02	010111	Representação	57.956,02	
02	010113	Subsidio de refeição	534.439,22	
02	01011301	Orgãos Autarquicos	4.391,52	
02	01011304	Regime de contracto individual de trabalho	522.572,59	
02	01011309	Pessoal em qualquer outra situação	7.475,11	
02	010114	Subsídios de férias e de natal	959.655,86	
02	01011401	Orgãos Autarquicos	22.125,53	
02	01011404	Regime de contracto individual de trabalho	919.795,90	
02	01011409	Pessoal em qualquer outra situação	17.734,43	
02	010115	Remunerações por doença e maternidade/paternida	159.652,25	
02	0102	Abonos variáveis ou eventuais	373.174,85	
02	010202	Horas extraordinárias	249.309,48	
02	010204	Ajudas de custo	77.453,57	
02	010205	Abono para falhas	10.242,63	
02	010210	Subsidio de trabalho nocturno	12.868,04	
02	010211	Subsidio de turno	14.510,09	
02	010213	Outros suplementos e prémios	8.791,04	
02	01021302	Outros	8.791,04	
02	0103	Segurança Social	2.267.461,82	
02	010301	Encargos com a saúde	471.634,13	
02	010303	Subsidio familiar a crianças e jovens	37.231,12	
02	010304	Outras prestações familiares	25.660,96	
02	010305	Contribuições para a segurança social	1.641.905,47	
02	01030501	Assistência na doença dos funcionários públicos (A	1.133,75	
02	01030502	Segurança social do pessoal em RCTFP	1.640.771,72	
02	0103050201	Caixa Geral de Aposentações	1.141.053,88	
02	0103050202	Segurança Social - Regime Geral	499.717,84	
02	010308	Outras pensões	3.896,12	
02	010309	Seguros	77.013,43	
02	01030901	Seguros acidentes trabalho e doenças profissionais	77.013,43	
02	010310	Outras despesas de segurança Social	10.120,59	

Município de Santiago do Cacém

Ano: 2017

(designação da autarquia local)

(unidade: €)

Pagamentos

Total das Despesas Orçamentais				**26.555.635,39**
Despesas Correntes				**19.489.660,50**
02	01031001	Eventualidade maternidade, paternidade e adoção	10.120,59	
02	02	AQUISIÇÃO DE BENS E SERVIÇOS	7.718.501,44	
02	0201	Aquisição de Bens	2.650.431,49	
02	020102	Combustíveis e lubrificantes	633.706,02	
02	02010201	Gasolina	11.992,26	
02	02010202	Gasóleo	485.236,75	
02	02010299	Outros	136.477,01	
02	020104	Limpeza e higiene	30.278,26	
02	020106	Alimentação-Géneros para confeccionar	102.919,21	
02	020107	Vestuário e artigos pessoais	31.340,55	
02	020108	Material de escritório	43.662,06	
02	020109	Produtos químicos e farmacêuticos	6.837,80	
02	020111	Material de consumo clínico	4.956,14	
02	020112	Material de transporte-Peças	126.601,79	
02	020114	Outro material-Peças	27.707,68	
02	020115	Prémios, condecorações e ofertas	28.120,90	
02	020116	Mercadorias para venda	1.325.314,76	
02	02011601	Água	1.325.314,76	
02	020117	Ferramentas e utensílios	61,01	
02	020118	Livros e documentação técnica	293,59	
02	020119	Artigos honoríficos e de decoração	843,10	
02	020120	Material de educação, cultura e recreio	5.844,30	
02	020121	Outros bens	281.944,32	
02	0202	Aquisição de Serviços	5.068.069,95	
02	020201	Encargos das instalações	1.523.816,48	
02	020202	Limpeza e Higiene	45.632,18	
02	020203	Conservação de bens	229.320,71	
02	020204	Locação de Edificios	98.136,48	
02	020209	Comunicações	124.651,56	
02	020210	Transportes	454.323,78	
02	020212	Seguros	99.871,94	
02	020213	Deslocações e estadas	1.068,32	
02	020214	Estudos, pareceres, projectos e consultadoria	15.503,03	
02	020215	Formação	10.784,16	
02	020217	Publicidade	16.989,64	
02	020218	Vigilância e segurança	23.742,36	
02	020219	Assistência técnica	193.731,87	
02	020220	Outros trabalhos especializados	132.594,42	
02	020224	Encargos de cobrança de receitas	149.270,04	
02	020225	Outros serviços	1.948.632,98	
02	03	JUROS E OUTROS ENCARGOS	53.440,95	
02	0301	Juros da dívida pública	32.909,77	
02	030103	Sociedades financeiras-Bancos e outras instituiçõe	32.909,77	
02	03010302	Empréstimos de médio e longo prazos	32.909,77	
02	0305	Outros Juros	20.280,43	
02	030502	Outros	20.280,43	

Fluxos de Caixa

Ano: 2017

Município de Santiago do Cacém

(designação da autarquia local)

(unidade: €)

Pagamentos

Total das Despesas Orçamentais				**26.555.635,39**
Despesas Correntes				**19.489.660,50**
02	0306	Outros encargos financeiros	250,75	
02	030601	Outros encargos financeiros	250,75	
02	04	TRANSFERÊNCIAS CORRENTES	1.607.799,41	
02	0403	Administração central	128.118,45	
02	040301	Estado	128.118,45	
02	0405	Administração local	541.876,63	
02	040501	Continente	541.876,63	
02	04050101	Municipios	6.948,89	
02	04050102	Freguesias	368.954,39	
02	0405010201	Abela	27.768,44	
02	0405010202	Alvalade	33.533,00	
02	0405010203	Cercal	52.711,92	
02	0405010204	Ermidas	44.158,83	
02	0405010207	Santo André	55.669,88	
02	0405010210	São Francisco da Serra	23.418,00	
02	0405010212	União de Freg. de S. Cacém, S.Cruz e S.Bartolomeu	95.498,80	
02	0405010213	União de Freguesias de São Domingos e V. de Água	36.195,52	
02	04050104	Associações de Municípios	165.973,35	
02	0407	Instituições sem fins lucrativos	877.115,61	
02	040701	Instituições sem fins lucrativos	877.115,61	
02	0408	Famílias	60.688,72	
02	040802	Outras	60.688,72	
02	05	SUBSÍDIOS	9.917,00	
02	0501	Sociedades e quase-sociedades não financeiras	9.917,00	
02	050103	Privadas	9.917,00	
02	06	OUTRAS DESPESAS CORRENTES	158.369,36	
02	0602	Diversas	158.369,36	
02	060201	Impostos e Taxas	101.435,02	
02	060203	Outras	56.934,34	
02	06020301	Outras restituições	5.051,81	
02	06020304	Serviços bancários	23.843,79	
02	06020305	Outras	28.038,74	
Despesas Capital				**7.048.373,49**
02	07	AQUISIÇÃO DE BENS DE CAPITAL	4.952.724,98	
02	0701	Investimentos	2.468.385,54	
02	070101	Terrenos	2.191,98	
02	070102	Habitações	3.222,60	
02	07010203	Reparação e beneficiação	3.222,60	
02	070103	Edifícios	1.390.352,38	
02	07010301	Instalações de serviços	47.765,40	
02	07010302	Instalações desportivas e recreativas	332.984,87	
02	07010303	Mercados e instalações de fiscalização sanitária	8.201,94	
02	07010305	Escolas	868.508,77	
02	07010307	Outros	132.891,40	
02	070104	Construções diversas	291.851,73	
02	07010402	Sistemas de drenagem de aguas residuais	49.398,71	

Ano: 2017

Município de Santiago do Cacém

(designação da autarquia local)

(unidade: €)

Pagamentos

Total das Despesas Orçamentais				**26.555.635,39**
Despesas Capital				**7.048.373,49**
02	07010403	Estações de tratamento de aguas residuais	47.397,82	
02	07010404	Iluminação pública	10.169,99	
02	07010405	Parques e jardins	3.346,41	
02	07010406	Instalações desportivas e recreativas	32.158,82	
02	07010407	Captação e distribuição de água	126.260,48	
02	07010409	Sinalização e trânsito	21.120,07	
02	07010410	Infraestruturas para distribuição de energia eléct	1.999,43	
02	070106	Material de transporte	149.273,87	
02	07010601	Recolha de resíduos	14.678,64	
02	07010602	Outro	134.595,23	
02	070107	Equipamento de informática	37.962,32	
02	070108	Software informático	21.684,78	
02	070109	Equipamento administrativo	6.975,75	
02	070110	Equipamento básico	532.888,53	
02	07011001	Equipamento de recolha de resíduos	25.303,90	
02	07011002	Outro	507.584,63	
02	070111	Ferramentas e utensílios	9.996,87	
02	070115	Outros investimentos	21.984,73	
02	0703	Bens de domínio publico	2.484.339,44	
02	070303	Outras construções e infraestruturas	2.484.339,44	
02	07030301	Viadutos, arruamentos e obras complementares	1.492.385,42	
02	07030305	Parques e jardins	87.852,11	
02	07030308	Viação rural	904.101,91	
02	08	TRANSFERÊNCIAS DE CAPITAL	692.880,69	
02	0805	Administração local	387.534,40	
02	080501	Continente	387.534,40	
02	08050102	Freguesias	295.777,11	
02	0805010201	Abela	30.850,11	
02	0805010202	Alvalade	30.028,00	
02	0805010203	Cercal	34.701,00	
02	0805010204	Ermidas	23.055,00	
02	0805010207	Santo André	60.679,00	
02	0805010210	São Francisco da Serra	16.732,00	
02	0805010212	União de Freg. de S. Cacém, S.Cruz e S.Bartolomeu	65.491,00	
02	0805010213	União de Freguesias de São Domingos e V. de Água	34.241,00	
02	08050104	Associações de Municípios	91.757,29	
02	0807	Instituições sem fins lucrativos	305.346,29	
02	080701	Instituições sem fins lucrativos	305.346,29	
02	09	ACTIVOS FINANCEIROS	169.797,00	
02	0908	Unidades de participação	169.797,00	
02	090806	Administração publica-Administração Central-Serviç	169.797,00	
02	10	PASSIVOS FINANCEIROS	1.191.547,78	
02	1006	Empréstimos a médio e longo prazos	1.191.547,78	
02	100603	Sociedades financeiras-Bancos e outras instituiçõe	1.191.547,78	
02	11	OUTRAS DESPESAS DE CAPITAL	41.423,04	
02	1102	Diversas	41.423,04	

Fluxos de Caixa

Ano: 2017

Município de Santiago do Cacém

(designação da autarquia local)

(unidade: €)

Pagamentos

Total das Despesas Orçamentais			**26.555.635,39**
Despesas Capital			**7.048.373,49**
02 110201	Restituições	41.423,04	
Operações de Tesouraria			**2.011.397,57**
Saldo para a Gerência Seguinte			**2.607.889,74**
	Execução Orçamental	2.352.092,74	
	Operações de Tesouraria	255.797,00	
	Total		**31.174.922,70**

ORGÃO EXECUTIVO

Em .... de ..... de .....

.....

ORGÃO DELIBERATIVO

Em .... de ..... de .....

.....

Município de Santiago do Cacém

Ano: 2017 **Unidade:** Euros

Contas de Ordem

Saldo da Gerência Anterior		5.669.679,38	Garantias e Cauções Acionadas		0,00
Garantias e Cauções	5.665.735,62		Garantias e Cauções Devolvidas		69.832,59
Recibos para Cobrança	3.943,76		Receita Virtual Cobrada		0,00
Garantias e Cauções Prestadas		159.627,51	Receita Virtual Anulada		1.547,21
Receita Virtual Liquidada		0,00	Saldo para a Gerência Seguinte		5.757.927,09
			Garantias e Cauções	5.755.530,54	
			Recibos para Cobrança	2.396,55	
TOTAL DOS RECEBIMENTOS		5.829.306,89	TOTAL DOS PAGAMENTOS		5.829.306,89

Operações de Tesouraria

Município de Santiago do Cacém

Ano: 2017

(designação da autarquia local)

(unidade: EUR)

CONTAS		SALDO GERÊNCIA ANTERIOR		MOVIMENTO ANUAL		SALDO GERÊNCIA SEGUINTE	
Código	Designação	Devedor	Credor	Devedor	Credor	Devedor	Credor
21701	Cauções de água		2.420,46				2.420,46
2421	IRS - Trabalho dependente		59.022,00	760.643,00	758.202,00		56.581,00
2422	IRS - Trabalho independente		6.464,14	30.054,99	25.739,49		2.148,64
2424	IRS - Prediais		1.271,94	15.327,85	15.333,72		1.277,81
2425	IRC - Prediais		766,70	9.200,40	9.200,40		766,70
2426	IRS - Trabalho dependente - Sobretaxa		1.103,00	6.784,00	5.681,00		
2427	IRS - Trabalho dependente - Sobretaxa - Cat. A3			634,00	634,00		
2428	IRS - Trabalho dependente - Sobretaxa - Cat. A4		37,00	90,00	53,00		
242901	IRS - Pensões Cat.H				6,00		6,00
24410318	Precatórios ou Mandados		3,64	9,03	14,17		8,78
24512	Retenções dos Funcionários-ADSE		3,35	226.024,76	226.024,76		3,35
24522	Retenções dos Funcionários-CGA		40.695,36	527.056,45	525.512,30		39.151,21
24532	Retenções dos Funcionários-SEG.SOCIAL		17.445,01	234.704,86	234.927,77		17.667,92
2455	SAD/GNR - Serviço Assistência na Doença		79,17	1.026,11	1.023,06		76,12
24901	Cofre de Previdência dos Func. e Agentes do Estado		367,92	4.792,11	4.879,50		455,31
24902	Serviço de Estrangeiros e Fronteiras		14,62	525,12	539,74		29,24
24909	Caixa de previdência do ministério da educação		0,79	9,48	9,48		0,79
262901	Execuções Fiscais		1.130,52	12.617,35	12.740,52		1.253,69
26301	STAL		2.485,20	29.868,10	29.857,86		2.474,96
26303	Sindicato Trab. Administ. Pública-STAP		11,50	138,00	138,00		11,50
26304	Sindicato Nac. da Industr. e Energia-SINDEL		5,54	66,48	66,48		5,54
26306	Sindicato das Industrias Elétricas do Sul e Ilhas		27,98	126,15	98,17		
26307	Sindicato Industria, Energia Águas Portugal				14,07		14,07
2685201000191	Rui & Candeias - Instalações Eléctricas , Ldª		8.715,76	2.548,54			6.167,22
2685201000993	Candeias & Silva ,Lda		736,59				736,59
2685201001428	Imposic Lda.		1.334,30				1.334,30
2685201002106	Tecnorém - Engenharia e Construções, S.A			8.722,68	10.822,68		2.100,00

Operações de Tesouraria

Município de Santiago do Cacém

Ano: 2017

(designação da autarquia local)

(unidade: EUR)

CONTAS		SALDO GERÊNCIA ANTERIOR		MOVIMENTO ANUAL		SALDO GERÊNCIA SEGUINTE	
Código	Designação	Devedor	Credor	Devedor	Credor	Devedor	Credor
2685201002289	Ideal Jardins - Construção e Manutenção, Lda		1.039,56		5.529,97		6.569,53
2685201002842	Fosc- Faialobras Sociedade de Construções Lda				9.202,98		9.202,98
2685201003720	Consdep-Engenharia e Construção S.A		2.168,34		5.489,62		7.657,96
2685201005661	SIA-Sistemas Industriais de Automação, Lda.		4.469,77				4.469,77
2685201008441	Hubel Indústria da Água, Ambiente e Obras Públisa			455,56	455,56		
2685201009073	Arquinave - Sociedade de Constuções, S.A.		1.183,77				1.183,77
2685201009333	Leirislena - Sociedade de Construções, S.A		57.081,11				57.081,11
2685201010594	Jaop - Sociedade De Empreitadas, S.a		7.340,77				7.340,77
2685201011412	Rui Manuel Gonçalves		1.279,80				1.279,80
2685201012228	Miranvias-Pintura e Sinalização, Lda		1.167,24				1.167,24
2685201012789	Vibeiras - Sociedade Comercial de Planta, S.A.		2.931,58	2.931,58			
2685201013259	Handle - Construções, Lda.		9.074,82	10.371,75	9.883,79		8.586,86
2685201013540	Carlos Gil- Obras Pub.Const.Civ.M.Electricas, Lda		67,39				67,39
2685201013582	Ibersilva S.A.U.- Sucursal em Portugal		4.109,33	181,86			3.927,47
2685201013933	Vitor Manuel Carreira Antunes, Lda		313,75				313,75
2685201014109	Dominconstruções - Pavimentos e Construções, Lda.		226,03				226,03
2685201014115	Condar - Condicionamento de Ar e Ventilação, Lda		387,16	387,16			
2685201014152	João Matos & Ribeiro 2 - Obras Engenharia, Lda		888,41				888,41
2685201014226	Telic - Telecomunicações e Montagens S.A.		796,88				796,88
26860101	ATAM - Assoc.Tecn. Admin. Municipais		76,72	920,64	920,64		76,72
26860102	Serv.sociais e cult. trabalhadores das autarquias		6.499,33	79.375,04	79.349,05		6.473,34
26860203	Tribunal		643,64	14.480,52	14.343,94		507,06
26860206	DGAI - Eleições		1.030,38	8.693,27	9.717,49		2.054,60
26860207	Finanças		255,03	5.392,63	5.226,80		89,20
26860208	Descontos para Pensão de Alimentos		688,37	8.315,44	8.395,44		768,37
26860213	Desconto de Segurança Social			592,41	688,16		95,75
26860299	Diversos		131,28	127,03	14,00		18,25

Operações de Tesouraria

Município de Santiago do Cacém

Ano: 2017

(designação da autarquia local)

(unidade: EUR)

CONTAS		SALDO GERÊNCIA ANTERIOR		MOVIMENTO ANUAL		SALDO GERÊNCIA SEGUINTE	
Código	Designação	Devedor	Credor	Devedor	Credor	Devedor	Credor
26860301	AT - Autoridade Tributária e Aduaneira			4.450,00	4.450,00		
268801	Companhia de seguros vitória		323,48	3.753,22	3.692,53		262,79
TOTAL		0,00	248.316,43	2.011.397,57	2.018.878,14	0,00	255.797,00



ANEXOS ÀS DEMONSTRAÇÕES FINANCEIRAS

8.1 Caracterização da Entidade

O Município de Santiago do Cacém, pessoa colectiva territorial com o n.º 502130040, com sede na Praça do Município, 7540-136 Santiago do Cacém, dispõe de diversas atribuições, designadamente nos domínios do equipamento rural e urbano; Energia; Transportes e Comunicações; Educação; Património, Cultura e Ciência; Tempos Livres e Desporto; Saúde; Acção Social; Habitação; Protecção Civil; Ambiente e Saneamento Básico; Defesa do Consumidor; Promoção do Desenvolvimento; Ordenamento do território e Urbanismo e Cooperação Externa.

A Estrutura Organizacional do Município consta em documento anexo.

No exercício de 2017 a Câmara Municipal de Santiago do Cacém foi constituída entre 1 de janeiro e 18 de outubro pelo Presidente Álvaro dos Santos Beijinha e pelos Srs. Vereadores Maria Margarida da Costa Rosa Cardoso dos Santos, Norberto Valente Barradas, Albano Joaquim Mestre Pereira, Daniela Filipa Cópio Martins, Francisco Maria Carrajola de Sousa e Paulo Jorge Candeias Parreira Gonçalves Gamito e entre 19 de outubro e 31 de dezembro pelo Presidente Álvaro dos Santos Beijinha e pelos Srs. Vereadores Maria Margarida da Costa Rosa Cardoso dos Santos, Albano Joaquim Mestre Pereira, Jaime António Pereira Pires de Cáceres, Óscar Domingos Ramos, Francisco Maria Carrajola de Sousa e Luis Filipe dos Santos.

O sistema informático utilizado no Município para a organização contabilística é o Sistema de Contabilidade Autárquica (SCA) da AIRC, aplicação esta que visa a criação de condições para a integração consistente da contabilidade orçamental, patrimonial e de custos numa contabilidade moderna, de forma a constituir um instrumento fundamental de apoio à gestão das autarquias locais. Para além das capacidades de processamento contabilístico emanadas do POCAL (Decreto-Lei nº 54-A/99, de 2 de fevereiro), o SCA permite responder de uma forma rigorosa, integrada e eficiente, às necessidades contabilísticas, de prestação de contas e de gestão administrativa designadamente:

a) Integração consistente da Contabilidades Orçamental, Patrimonial e de Custos;
b) Cumprindo, a nível dos Documentos Previsionais e respectivas Modificações, os Princípios Orçamentais e Regras Previsionais e disponibilizando informação para que os Órgãos Autárquicos possam acompanhar a Execução Orçamental numa perspectiva de Caixa e de Compromissos;
c) Disponibilizando informação sobre a situação patrimonial da organização;Obtendo a distribuição de Custos por Bens, Serviços e Funções e ainda por Centros de Responsabilidade.

Para garantir a coerência e fiabilidade de dados e uma maior economia e rapidez de processamento, o SCA tem um funcionamento integrado com vários outros módulos aplicacionais da AIRC.

O montante do Fundo de Equilíbrio Financeiro, do Fundo Social Municipal e a Participação no IRS foi de 9.940.122 euros, 453.511 euros e 1.526.961 euros, respetivamente.

O montante dos pagamentos relativos a investimentos realizados pelo Município no ano de 2016 foi de 2.676.386,35 euros.

A última acção inspectiva foi levada a efeito durante o ano de 2013 pela Inspeção Geral de Finanças (IGF) e incidiu sobre o período de 2010 até 30 de junho de 2013 e teve como objectivos gerais verificar a legalidade dos procedimentos de contratação pública e a gestão financeira dos recursos públicos envolvidos e avaliar a atuação do Municipio no domínio da gestão e fiscalização urbanística, mormente nas suas componentes financeira, patrimonial e de legalidade.

A Comunidade Intermunicipal do Alentejo Litoral (CIMAL) de que o Município de Santiago do Cacém faz parte, assumiu em 2012 a posição contratual num empréstimo contraído inicialmente pela REGI, cabendo a este Municipio o valor de 328.644,29 euros.

Deste empréstimo resultou para o Município em 2017 encargos com amortizações e juros no montante de 5.015,64 euros e de 1.627,70 euros, respetivamente.

As notas que a seguir se desenvolvem respeitam a numeração definida pelo POCAL, relativamente ao modelo desenvolvido.

8.2 Notas ao Balanço e à Demonstração de Resultados

8.2.2-COMENTÁRIOS AO BALANÇO E DEMONSTRAÇÃO DE RESULTADOS

Tendo em conta que ainda não foi possível no armazém movimentar as compras e o seu consequente consumo, as compras de bens inventariados são consumidas na medida das necessidades e imputadas a custos ou ao imobilizado, sempre que o seu consumo é incorporado em obras. Todavia é de esclarecer que se procedeu à elaboração de inventário, através da contagem física dos bens em armazém. O seu valor encontra-se refletido nas contas e o seu efeito em resultados encontra-se registado.

8.2.3. - CRITÉRIOS DE VALORIMETRIA E MÉTODOS ESPECÍFICOS

Os bens do activo imobilizado foram registados ao custo de aquisição, acrescidos do valor do IVA nas situações em que os bens são referentes a actividades não sujeitas ou isentas, tendo em conta que é utilizado o método da Afectação Real na contabilização do IVA. As amortizações são efectuadas pelo método das quotas constantes e às taxas legalmente fixadas na Portaria n.º 671/2000, II Série de 17 de abril, que aprovou o CIBE, e de acordo com o estabelecido no Art.º 35 – Regime Duodecimal do referido diploma.

As dívidas de e a terceiros são expressas pelas importâncias constantes dos documentos que as titulam.

A Autoridade Tributária e Aduaneira nos termos do nº 2, do art.º17 do decreto Lei 127/2012 de 21 de junho disponibilizou no seu portal o valor dos recebimentos em atraso, existentes em 31 de dezembro, referentes às receitas fiscais do Município cujo quadro consta no relatório de gestão no capítulo do endividamento. Estes valores não constam do balanço do Município dado que a informação disponibilizada é insuficiente, nomeadamente quanto ao ano de origem e à probabilidade da sua boa cobrança.

As disponibilidades de caixa são expressas pelos montantes dos meios de pagamento e as de depósitos em instituições financeiras pelos montantes dos saldos das contas de depósito.

O critério adoptado para a constituição de provisões relativas às dívidas de cobrança duvidosa de acordo com o definido no ponto 2.7.1 do POCAL, aprovado pelo Decreto-Lei nº 54-A/99 de 22 de fevereiro, foi o seguinte:

Dívidas em mora há mais de 6 meses e até 12 meses – 50% do valor em dívida.

Dívidas em mora há mais de 12 meses – 100% do valor em dívida.

A provisão para depreciação de existências foi constituída em consequência da existência de bens em armazém que podem vir a ser considerados obsoletos.

8.2.7. – ATIVO BRUTO E AMORTIZAÇÕES

Os movimentos ocorridos nas rubricas do ativo imobilizado constantes do balanço e nas respectivas amortizações encontram-se nos mapas seguintes:

Município de Santiago do Cacém

Ano: 2017

Ativo Bruto (Imobilizado Bruto)

	Rubricas	Saldo Inicial	Reavaliação/Ajustam.	Aumentos	Alienações	Sinistros+Abates+Transf.	Saldo Final
451	Terrenos e recursos naturais	1.127.615,02	17.760,63	0,00	0,00	-3.608,01	1.141.767,64
452	Edifícios	0,00	0,00	0,00	0,00	0,00	0,00
453	Outras construções e infraestruturas	10.455.728,23	49,00	0,00	0,00	607.849,07	11.063.626,30
455	Bens do património histórico, artístico e cultural	0,00	0,00	0,00	0,00	0,00	0,00
459	Outros bens de domínio público	0,00	0,00	0,00	0,00	0,00	0,00
445	Imobilizações em curso	12.491.117,95	0,00	2.414.951,76	0,00	-721.321,94	14.184.747,77
446	Adiantamentos por conta de bens de domínio público	0,00	0,00	0,00	0,00	0,00	0,00
		24.074.461,20	17.809,63	2.414.951,76	0,00	-117.080,88	26.390.141,71
431	Despesas de instalação	0,00	0,00	0,00	0,00	0,00	0,00
432	Despesas de investigação e desenvolvimento	0,00	0,00	0,00	0,00	0,00	0,00
433	Propriedade industrial e outros direitos	0,00	0,00	0,00	0,00	0,00	0,00
443	Imobilizações em curso	0,00	0,00	0,00	0,00	0,00	0,00
449	Adiantamentos por conta de imobilizações incorpóreas	0,00	0,00	0,00	0,00	0,00	0,00
		0,00	0,00	0,00	0,00	0,00	0,00
421	Terrenos e recursos naturais	14.305.981,20	500.000,61	0,00	70.000,46	-44.179,50	14.691.801,85
422	Edifícios e outras construções	33.382.972,03	6.166.000,13	0,00	367,08	3.173.892,87	42.722.497,95
423	Equipamento básico	8.948.852,56	-10.234,45	581.100,39	0,00	-88.581,10	9.431.137,40
424	Equipamento de transporte	3.895.370,68	-19.681,11	161.444,42	0,00	-3.222,60	4.033.911,39
425	Ferramentas e utensílios	279.816,23	-3.670,80	9.961,60	0,00	-3.562,15	282.544,88
426	Equipamento administrativo	3.753.497,97	-1.556,64	52.058,89	0,00	-55.031,83	3.748.968,39
427	Taras e vasilhame	0,00	0,00	0,00	0,00	0,00	0,00
429	Outras imobilizações corpóreas	57.306,51	16.720,87	12.084,86	0,00	696.191,10	782.303,34
442	Imobilizações em curso	7.632.387,53	11.860,88	1.651.939,38	0,00	-3.672.801,06	5.623.386,73
448	Adiantamentos por conta de imobilizações corpóreas	0,00	0,00	0,00	0,00	0,00	0,00
		72.256.184,71	6.659.439,49	2.468.589,54	70.367,54	2.705,73	81.316.551,93
411	Partes de capital	0,00	0,00	0,00	0,00	0,00	0,00
412	Obrigações e títulos de participação	1.194.139,28	0,00	0,00	0,00	0,00	1.194.139,28
4141	Invest. em imóveis - Terrenos e recursos naturais	0,00	0,00	0,00	0,00	0,00	0,00
4142	Invest. em imóveis - Edifícios e outras construções	498.629,51	-8.811,45	3.222,60	0,00	13.546,89	506.587,55
4151	Outras aplic. financeiras - Depósitos em instituições financeiras	0,00	0,00	0,00	0,00	0,00	0,00
4152	Outras aplic. financeiras - Títulos de dívida pública	0,00	0,00	0,00	0,00	0,00	0,00
4153	Outras aplic. financeiras - Outros títulos	0,00	0,00	0,00	0,00	0,00	0,00
441	Imobilizações em curso	0,00	0,00	0,00	0,00	0,00	0,00
447	Adiantamentos por conta de investimentos financeiros	0,00	0,00	0,00	0,00	0,00	0,00
		1.692.768,79	-8.811,45	3.222,60	0,00	13.546,89	1.700.726,83

Município de Santiago do Cacém

Ano: 2017

Amortizações e Provisões

Unidade: Euros

Rubricas		Saldo Inicial	Reforço	Regularizações	Saldo Final
De Bens de domínio público	485				
Terrenos e recursos naturais	4851	227,35	0,00	227,35	0,00
Edifícios	4852	0,00	0,00	0,00	0,00
Outras construções e infraestruturas	4853	1.594.884,95	681.578,29	-227,35	2.276.690,59
Bens do património histórico, artístico e cultural	4855	0,00	0,00	0,00	0,00
Outros bens de domínio público	4859	0,00	0,00	0,00	0,00
		1.595.112,30	681.578,29	0,00	2.276.690,59
De Imobilizações incorpóreas	483				
Despesas de instalação	4831	0,00	0,00	0,00	0,00
Despesas de investigação e desenvolvimento	4832	0,00	0,00	0,00	0,00
Propriedade industrial e outros direitos	4833	0,00	0,00	0,00	0,00
		0,00	0,00	0,00	0,00
De Imobilizações Corpóreas	482				
Terrenos e recursos naturais	4821	0,00	0,00	0,00	0,00
Edifícios e outras construções	4822				
Edifícios	48221	2.680.795,78	286.682,26	-1.615.546,34	4.583.024,38
Outras construções	48222	10.818.504,29	428.557,10	22.002,48	11.225.058,91
Equipamento básico	4823	7.227.291,55	414.034,35	79.585,36	7.561.740,54
Equipamento de transporte	4824	3.304.942,02	150.256,12	0,00	3.455.198,14
Ferramentas e utensílios	4825	268.506,25	5.167,63	3.212,99	270.460,89
Equipamento administrativo	4826	3.561.957,50	89.959,42	54.487,74	3.597.429,18
Taras e vasilhame	4827	0,00	0,00	0,00	0,00
Outras imobilizações corpóreas	4829	45.447,97	245.165,99	-395.251,55	685.865,51
		27.907.445,36	1.619.822,87	-1.851.509,32	31.378.777,55
De Investimentos em imóveis	481				
Terrenos e recursos naturais	4811	0,00	0,00	0,00	0,00
Edifícios e outras construções:	4812				
Edifícios	48121	92.793,41	6.533,13	0,00	99.326,54
Outras construções	48122	0,00	0,00	0,00	0,00
		92.793,41	6.533,13	0,00	99.326,54
De Investimentos Financeiros	49				
Partes de capital	491	0,00	0,00	0,00	0,00
Obrigações e títulos de participação	492	4.985,01	0,00	4.985,01	0,00
Outras aplicações financeiras:	495				
Depósitos em instituições financeiras	4951	0,00	0,00	0,00	0,00
Títulos de dívida pública	4952	0,00	0,00	0,00	0,00
Outros títulos	4953	0,00	0,00	0,00	0,00
		4.985,01	0,00		0,00

8.2.12. – IMOBILIZAÇÕES EM PODER DE TERCEIROS

N.º Bem	Entidade	Tipo de Cedência	Data de Cedência	Valor do Bem
22427	Associação de Moradores da Aldeia dos Chãos	Direito Superfície	23-07-2008	245 160,00 €
16121	Sociedade Filarmónica União Artística	Direito Superfície	17-07-2003	4.965,37 €
20032	Associação de Jovem de Festas de Cruz de João Mendes	Direito Superfície	30-11-2006	25 000,00 €
23079	Corpo Nacional de Escutas-722	Direito Superfície	01-03-2012	49.110,00 €

8.2.14. – BENS DO IMOBILIZADO NÃO INVENTARIADOS

No ano de 2017 continuou a implementação da aplicação de inventário e cadastro (SIC), tendo em vista a continuidade do trabalho anteriormente realizado com o processo de inventariação. No entanto, ainda existe um conjunto de bens do ativo imobilizado, principalmente de bens do domínio público, que não se encontram registados nas contas apresentadas.

8.2.16. – ENTIDADES PARTICIPADAS

Entidade: **A Municípia, S.A.**
Sede: TagusPark,Av.Prof.Cavaco Silva,Edf. Ciência II nº11 3º 2740-120
Porto Salvo-Oeiras
Acções: 999
Valor nominal: 4.985,01 euros
Exercício 2017:

- Capital Próprio: 3.336.854,90 euros
- Resultado Líquido do Exercício: 9.920,19 euros

Entidade: **Fundo de Apoio Municipal (FAM)**
Sede: Rua Professor Gomes Teixeira, 2 – 6º andar
1399-022 Lisboa
Unidades de participação: 1.188.579
Valor nominal: 1.188.579,27 euros
Exercício 2017:

- Capital Próprio: 467.726.247,91 euros
- Resultado Líquido do Exercício: 3.250.831,57 euros

Com a entrada em vigor do Orçamento do Estado para 2018, foi alterado o artigo 19.º da Lei nº 53/2014, de 25 de agosto, através da qual a subscrição do capital social do FAM foi alterada por redução dos montantes anuais a realizar pelo Estado e pelos municípios, ficando a caber ao Município de Santiago do Cacém o valor subscrito de 764.086,50€.

8.2.22. - DÍVIDAS DE COBRANÇA DUVIDOSA

O valor global da dívida de cobrança duvidosa é de 52.250,60€, inscrito na conta 218 - Clientes, contribuintes e utentes cobrança. duvidosa. E de 9.267,00€ inscrito na conta 28 – Empréstimos concedidos.

Ano: 2017 **Unidade: Euros**

8.2.26 - Contas de Ordem

Contas		SALDO GERÊNCIA ANTERIOR		MOVIMENTO ANUAL		SALDO GERÊNCIA SEGUINTE	
Código	Designacão	Devedor	Credor	Devedor	Credor	Devedor	Credor
Garantias e Cauções							
093	Garantias e Cauções de Terceiros						
0932	Garantias e Cauções de Terceiros, Prestadas	5.665.735,62		159.627,51		5.825.363,13	
09321	Prestadas por Fornecedores de c/c	113.773,29				113.773,29	
09322	Prestadas por Fornecedores de Imobilizado	1.535.350,53		159.627,51		1.694.978,04	
09323	Prestadas por Outros Credores	4.016.611,80				4.016.611,80	
0933	Garantias e Cauções de Terceiros, Devolvidas				69.832,59		69.832,59
09331	Devolvidas a Fornecedores de c/c						
09332	Devolvidas a Fornecedores de Imobilizado				49.552,59		49.552,59
09333	Devolvidas a Outros Credores				20.280,00		20.280,00
0934	Garantias e Cauções de Terceiros, Acionadas						
09341	Acionadas a Fornecedores de c/c						
09342	Acionadas a Fornecedores de Imobilizado						
09343	Acionadas a Outros Credores						
	Total de Garantias e Cauções	5.665.735,62		159.627,51	69.832,59	5.755.530,54	
Recibos para Cobrança							
092	Recibos para Cobrança (Receita virtual)						
0921	À responsabilidade do Tesoureiro	3.943,76			1.547,21	2.396,55	
0922	À responsabilidade de Outros Agentes						
	Total de Recibos para Cobrança	3.943,76		0,00	1.547,21	2.396,55	
	Total	5.669.679,38		159.627,51	71.379,80	5.757.927,09	

Ano: 2017

Desdobramento das Contas de Provisões Acumuladas

Unidade: Euros

Contas		Saldo Inicial	Aumento	Reducao	Saldo Final
19	Provisões para Aplicações de Tesouraria	0,00	0,00	0,00	0,00
291	Provisões para Cobranças Duvidosas	61.640,85	0,00	2.283,87	59.356,98
292	Provisões para Riscos e Encargos	3.553.467,61	50.318,03	397.478,24	3.206.307,40
39	Provisões para Depreciação de Existências	129.309,84	0,00	0,00	129.309,84
49	Provisões para Investimentos Financeiros	4.985,01	0,00	4.985,01	0,00

8.2.28. – FUNDO PATRIMONIAL

A conta 51 – Património registou um aumento de 6.729.065,66€ devido à inventariação de bens do ativo imobilizado existentes à data do Balanço Inicial (31/12/2000), no valor de 6.439.220,43€ e ao registo de Bens que foram constituídos como novos em 2017 no valor de 289.845,23€, que se encontram descriminados nos quadros seguintes:

Nº Inventário	BENS NOVOS - Registados em 2017 existentes à data do Balanço Inicial	VALOR
23387	Prédio Urbano destinado a Escola Primária da Cruz de João Mendes, sito no Loteamento Municipal Central, Br. Esperança, Lote nº 2	45.570,00 €
23388	Prédio Urbano destinado a Escola Primária do Arealão	69.310,00 €
23392	Pavilhão dos Desportos - Padre Amadeu Pinto - Vila Nova de Santo André	1.510.740,00 €
23396	Prédio Urbano destinada a ETA e Zona de proteção ao Furo de Captação de Água em Vale Seco - Sines	1.341,77 €
23397	Parcela de terreno destina a Domínio Público, sita no Bairro Pôr do Sol, em Santiago do Cacém	6.293,00 €
23400	Parcela de terreno com a área de 8 900,00m2, a desanexar do prédio Rústico Artigo 133º L, denominado Vale Matanças, em Santiago do Cacém	131.258,33 €
23401	Prédio Urbano destinado a Escola Pré-Primária, sito em Vale Matanças, Santiago do Cacém	128.370,00 €
23403	Parcela de terreno sito na Castanheira - Destinada a Matadouro	329,21 €
23404	Edifício destinado a Matadouro, sito no Cercal do Alentejo	8.895,75 €
23407	Estação de Tratamento de Águas Residuais, sito em São Bartolomeu da Serra	2.992,79 €
23408	Estação Elevatória de Água, sito em São Bartolomeu da Serra	339,16 €
23409	Prédio Urbano destinado a Escola Primária nº 2, sito em Bairro das Panteras - Vila Nova de Santo André	661.076,93 €
23410	Prédio Urbano destinado a Escola Primária nº 3, sito Bairro do Pinhal - Vila Nova de Santo André	771.720,00 €
23412	Prédio Urbano destinado a Escola Primária sito em Alvalade Sado	187.250,43 €
23413	Prédio Urbano destinado a Cantina Escolar sito em Alvalade Sado	63.221,18 €
23414	Prédio Urbano destinado a Escola Primária sito em Deixa-o-Resto	25.388,68 €
23415	Prédio Urbano destinado a Escola Primária sito em Brescos	153.139,83 €
23416	Parcela de terreno destinada a Domínio Público - Z.I.L. Alvalade	3.721,94 €
23417	Prédio Rústico "Courela das Estacas" sito em Santiago do Cacém - Artigo 222º Secção L	117,66 €
23418	Prédio Rústico "Rio da Figueira" sito em Santiago do Cacém - Artigo 287º Secção L	115,90 €
23419	Prédio Rústico "Fidalgo" sito em Santiago do Cacém - Artigo 209º Secção L	159,51 €
23420	Prédio Rústico "Courela de São Pedro" sito em Santiago do Cacém - Artigo 140º Secção L	11,06 €
23421	Prédio Rústico "Pousada" sito em Santiago do Cacém - Artigo 165º Secção L	5,16 €
23422	Prédio Rústico "Casa Nova" sito em Santiago do Cacém - Artigo 221º Secção L	34,57 €
23423	Prédio Rústico "Quinta da Ortiga" sito em Santiago do Cacém - Artigo 1º Secção H (Parte)	199,29 €
23424	Prédio Rústico "Cabeceira Velha" sito em São Francisco da Serra - Artigo 127º Secção F (Parte)	1.995,19 €
23425	Prédio Rústico "Cruz de João Mendes" sito em São Francisco da Serra - Artigo 81º Secção F (Parte)	3,04 €
23426	Prédio Rústico "Courela das Casas do Tojal", em Vila Nova de Santo André - Artigo: 41 Secção H (Parte)	153,73 €
23427	Prédio Rústico "Casa Nova do Tojal e Zimbreira", em Vila Nova de Santo André - Artigo 44 Secção H	9,05 €
23428	Prédio Rústico "Courela da Zimbreira", em Vila Nova de Santo André - Artigo 45 Secção H	8,00 €
23429	Prédio Rústico "Courela da Fonte", em Vila Nova de Santo André - Artigo 55º Secção H (Parte)	3,02 €
23430	Prédio Rústico "Courela da Fonte", em Vila Nova de Santo André - Artigo 49º Secção H (Parte)	32,60 €
23431	Prédio Rústico "Cerca Nova do Tojal", em Vila Nova de Santo André - Artigo 66º Secção H (Parte)	22,46 €
23432	Prédio Rústico "Courela da Fonte", em Vila Nova de Santo André - Artigo 69º Secção H	11,73 €

Nº Inventário	BENS NOVOS - Registados em 2017 existentes à data do Balanço Inicial (Cont.)	VALOR
23433	Parcela de Terreno destinada a anexar ao Lote nº 245 do Bairro das Flores em Vila Nova de Santo André	11.120,00 €
23434	Prédio Rústico "Courela da Zimbreira", em Vila Nova de Santo André - Artigo 59º Secção H - Parte	11,30 €
23435	Prédio Rústico "Courela Nova do Tojal e Zimbreira", em Vila Nova de Santo André - Artigo 46º Secção H	4,19 €
23436	Prédio Rústico "Courela do Baleizão", em Vila Nova de Santo André - Artigo 69º Secção H - Parte	11,27 €
23437	Prédio Rústico "Baleizão de Cima", em Vila Nova de Santo André - Artigo 50º Secção H - Parte	23,58 €
23438	Prédio Rústico "Baleizão de Cima", em Vila Nova de Santo André - Artigo 69º Secção H - Parte	8,03 €
23439	Prédio Rústico "Baleizões", em Vila Nova de Santo André - Artigo 5º Secção H - Parte	11,17 €
23440	Prédio Rústico "Courela do Baleizão", em Vila Nova de Santo André - Artigo 27º Secção H - Parte	3,73 €
23441	Prédio Rústico "Baleizão de Cima", em Vila Nova de Santo André - Artigo 51º Secção H - Parte	8,03 €
23442	Prédio Rústico "Courela da Fonte", em Vila Nova de Santo André - Artigo 65º Secção H - Parte	7,92 €
23443	Prédio Rústico "Botelhões do Tojal ou Courela do Tojal de Baixo", em Vila Nova de Santo André - Artigo 16º Secção H - Parte	747,75 €
23444	Prédio Rústico "Courela da Fonte", em Vila Nova de Santo André - Artigo 54º Secção H - Parte	0,11 €
23445	Prédio Rústico "Courela do Tojal de Baixo", em Vila Nova de Santo André - Artigo 39º Secção H - Parte	63,57 €
23446	Prédio Rústico "Courela da Fonte", em Vila Nova de Santo André - Artigo 70º Secção H - Parte	0,72 €
23447	Prédio Rústico "Courela do Baleizão", em Vila Nova de Santo André - Artigo 3º Secção H - Parte	37,32 €
23448	Prédio Rústico "Courela do Baleizão", em Vila Nova de Santo André - Artigo 1º Secção H - Parte	134,76 €
23449	Prédio Rústico "Botelhões do Tojal ou Courela do Tojal de Baixo", em Vila Nova de Santo André - Artigo 16º Secção H - Parte	8,89 €
23450	Prédio Rústico "Courela do Zimbreiro", em Vila Nova de Santo André - Artigo 64º Secção H - Parte	0,37 €
23451	Prédio Rústico "Herdade da Leziria", em Vila Nova de Santo André - Artigo 2º Secção G - Parte	162,50 €
23476	Prédio Urbano destinado a Escola Primária sito em São Francisco Aldeia	29.325,30 €
23477	Prédio Urbano destinado a Escola Primária sito em Roncão	67.894,00 €
23478	Prédio Urbano destinado a Escola Primária sito em São Bartolomeu da Serra - Aldeia	45.542,15 €
23479	Prédio Urbano destinado a Escola Primária sito na Mulinheta	30.490,95 €
23480	Prédio Urbano destinado a Escola Primária, sito em Ermidas Aldeia	66.534,08 €
23481	Prédio Urbano destinado a Escola Primária, sito na Etiópia, em Ermidas Sado	210.512,30 €
23482	Prédio Urbano destinado a Escola Primária, sito em Ermidas Sado	152.035,53 €
23483	Prédio Urbano destinado a Escola Primária, sito em Abela	24.540,00 €
23484	Prédio Urbano destinado a Escola Primária, sito em Fontanal - Abela	3.090,00 €
23485	Prédio Urbano destinado a Escola Primária, sito na Herdade do Carapetal, em Alvalade	14.079,83 €
23486	Prédio Urbano destinado a Escola Primária, sito em Cova do Gato - Abela	106.534,28 €
23487	Prédio Urbano destinado a Escola Primária, sito em Catifarras - Cercal do Alentejo	39.693,45 €
23488	Prédio Urbano destinado a Escola Primária nº 1, sito em Cercal do Alentejo	90.060,00 €
23489	Prédio Urbano destinado a Escola Primária, sito em Foros da Quinta - Santo André	43.497,15 €
23490	Prédio Urbano destinado a Escola Primária, sito em Azinhal, Santo André	13.732,18 €
23491	Prédio Urbano destinado a Posto da Guarda Nacional Republicana, sito em Alvalade	47.170,00 €
23492	Parcela de terreno destinada a cosntrução urbana, com a área de 493,00 m2, sito na Aldeia dos Chãos	22.510,00 €
23493	Prédio Rústico "A Pousada" sito em Santiago do Cacém - Artigo 284º Secção L	0,76 €
23494	Prédio Urbano constituido por 1 Depósito destinado ao Abastecimento de Água, sito em Ermidas Sado	20.889,68 €
23495	Lote de terreno designado por Lote nº 3, destinado à consatrução Urbana com a área de 216,00 m2, sito nas Vendas do Roncão	14.390,00 €
23496	Parcela de terreno destinada a Construção Urbana da Zona de Expansão da Aldeia dos Chãos	5.350,00 €
23497	Lote de terreno que serve de assento e logradouro, ao prédio Urbano inscrito na matriz sob o Artigo 4054º, sito Ponte Seca de Cima, em Santiago Cacém	22.546,00 €
23498	Parte - Prédio Rústico " Outeiro dos Pinhais" com a área de 5 588,00 m2, destinado ao Centro de Saúde, em Santiago do Cacém	1.898,23 €
23499	Parcela de Terreno destinada à Zona de Expansão da Cruz de João Mendes	2.228,38 €
23502	Prédio Urbano, destinado a Serviços de Oficina Mecânica e Armazém, sito na ZIL, em Santiago do Cacém	968.970,00 €
23503	Prédio Urbano, destinado a Serviços Oficinais, sito na ZIL em Santiago do Cacém	609.500,00 €
		6.439.220,43 €

Nº Inventário	BENS NOVOS - Constituidos em 2017	VALOR
23389	Parcela de terreno destinado a Domínio Público, sito em Cerca das Casas Novas - São Francisco da Serra	3.451,00 €
23390	Parcela de terreno destinada a arruamentos, passeios e estacionamento, sito no Monte do Guadiana - Aldeia de Santo André	796,23 €
23391	Parcela de terreno destinada a arruamentos e passeios, sito em Amoreira - Alvalade	1.809,74 €
23393	Parcela de Terreno, destinada a alargamento do Arruamento, sito em Brescos	49,00 €
23395	Parcela de terreno destinada a passeios e arruamentos, sito Sonega de Baixo - Cercal do Alentejo	1.628,00 €
23398	Lote 11 da ZAM Norte em Santiago do Cacém	74.110,54 €
23399	Lote nº 47, sito na Z.I.L., em Santiago do Cacém	207.640,00 €
23402	Parcela de terreno destinada ao alargamento da Rua Cerro da Ordem, Cercal do Alentejo	60,72 €
23405	Parcela de Terreno destinada a anexar ao Lote nº 92 do Bairro da Várzea em Vila Nova de Santo André	300,00 €
		289.845,23 €

A conta 57.1 – Reservas Legais aumentou 151.755,77€ em resultado da transferência de 5% do resultado líquido do exercício de 2016.

A conta 577 – Reservas decorrentes de transferências de ativos aumentou 6.382,94€ relativo a dois bens que se encontravam cedidos.

A conta 59 – Resultados Transitados aumentou 973.260,49€, como consequência da transferência do resultado líquido do exercício de 2016 no valor de 2.883.359,64 e do registo relativo a amortizações extraordinárias no valor de 1.910.099,15€

Demonstração de resultados financeiros

Ano: 2017

Código das Contas	Custos e Perdas	Exercícios		Código das Contas	Proveitos e Ganhos	Exercícios	
		2017	2016			2017	2016
681	Juros suportados	52.614,05	108.628,62	781	Juros obtidos	834,39	1.439,86
682	Perdas em entidades participadas	0,00	0,00	782	Ganhos em entidades participadas	0,00	0,00
683	Amortizações de investimentos em imóveis	6.533,13	6.413,77	783	Rendimentos de imóveis	1.681.323,36	1.589.025,84
684	Provisões para aplicações financeiras	0,00	0,00	784	Rendimentos de participações de capital	971,71	39,68
685	Diferenças de câmbio desfavoráveis	0,00	0,00	785	Diferenças de câmbio favoráveis	0,00	0,00
687	Perdas na alienação de aplicações de tesouraria	0,00	0,00	786	Descontos de pronto pagamento obtidos	0,00	0,00
688	Outros custos e perdas financeiros	26.826,63	22.823,29	787	Ganhos na alienação de aplicações de tesouraria	0,00	0,00
	Resultados Financeiros	1.597.155,65	1.452.639,70	788	Outros proveitos e ganhos financeiros	0,00	0,00
		1.683.129,46	1.590.505,38			1.683.129,46	1.590.505,38

Município de Santiago do Cacém

Demonstração dos Resultados Extraordinários

Ano: 2017

Código das Contas	Custos e Perdas	Exercícios		Código das Contas	Proveitos e Ganhos	Exercícios	
		2017	2016			2017	2016
691	Transferências de capital concedidas	617.564,50	417.208,05	791	Restituições de impostos	0,00	0,00
692	Dívidas incobráveis	0,00	0,00	792	Recuperação de dívidas	0,00	0,00
693	Perdas em existências	2.678,63	30.956,81	793	Ganhos em existências	200.784,56	244.961,50
694	Perdas em imobilizações	48.823,46	63.330,21	794	Ganhos em imobilizações	1.163.309,03	77.414,27
695	Multas e Penalidades	219,76	983,46	795	Benefícios de penalidades contratuais	36.382,03	246.876,75
696	Aumentos de amortizações e de provisões	0,00	0,00	796	Reduções de amortizações e de provisões	404.747,12	2.776,08
697	Correções relativas a exercícios anteriores	4.911,56	0,00	797	Correções relativas a exercícios anteriores	60.574,55	439.483,24
698	Outros custos e perdas extraordinárias	5.158,35	6.737,87	798	Outros proveitos e ganhos extraordinários	544.336,25	562.855,83
	Resultados extraordinários	1.730.777,28	1.055.151,27				
		2.410.133,54	1.574.367,67			2.410.133,54	1.574.367,67

Modificações do Orçamento - Receita

Classificação Económica		Receita				Observações
			Modificações Orçamentais			
Código (1)	Descrição (2)	Previsões Iniciais (3)	Inscrições/ Reforços (4)	Diminuições/ Anulações (5)	Previsões Corrigidas (6)=(3)+(4)-(5)	(7)
	RECEITAS CORRENTES	**24.879.900,00**	**970,00**	**970,00**	**24.879.900,00**	
01	**IMPOSTOS DIRECTOS**	**6.224.000,00**			**6.224.000,00**	
0102	**Outros**	**6.224.000,00**			**6.224.000,00**	
010202	Imposto Municipal sobre Imóveis (I.M.I)	3.980.000,00			3.980.000,00	
010203	Imposto Único de Circulação	670.000,00			670.000,00	
010204	Imposto Municipal sobre Transmissões Onerosas de I	1.100.000,00			1.100.000,00	
010205	Derrama	470.000,00			470.000,00	
010207	**Impostos Abolidos**	**4.000,00**			**4.000,00**	
01020701	Contribuição Autárquica	1.000,00			1.000,00	
01020702	Imposto Municipal de SISA	1.000,00			1.000,00	
01020703	Imposto Municipal sobre Veiculos	1.000,00			1.000,00	
01020709	Outros	1.000,00			1.000,00	
02	**IMPOSTOS INDIRECTOS**	**117.200,00**			**117.200,00**	
0202	**Outros**	**117.200,00**			**117.200,00**	
020206	**Imp. Ind. específicos das Autarquias Locais**	**117.200,00**			**117.200,00**	
02020601	Mercados e Feiras	5.000,00			5.000,00	
02020602	Loteamentos e Obras	40.700,00			40.700,00	
02020603	Ocupação da Via Pública	5.000,00			5.000,00	
02020605	Publicidade	5.000,00			5.000,00	
02020606	Saneamento	5.000,00			5.000,00	
02020699	**Outros**	**56.500,00**			**56.500,00**	
0202069901	Taxa de Recursos Hidricos - Abastecimento de Água	10.000,00			10.000,00	
0202069902	Taxa de Recursos Hidricos - Águas Residuais	15.000,00			15.000,00	
0202069903	Taxa de Gestão de Resíduos	30.000,00			30.000,00	
0202069999	Outros	1.500,00			1.500,00	
04	**TAXAS, MULTAS E OUTRAS PENALIDADES**	**329.000,00**			**329.000,00**	
0401	**Taxas**	**215.400,00**			**215.400,00**	
040123	**Taxas específicos das Autarquias Locais**	**215.400,00**			**215.400,00**	

Modificações do Orçamento - Receita

Classificação Económica		Receita				Observações
			Modificações Orçamentais			
Código (1)	Descrição (2)	Previsões Iniciais (3)	Inscrições/ Reforços (4)	Diminuições/ Anulações (5)	Previsões Corrigidas (6)=(3)+(4)-(5)	(7)
04012301	Mercados e Feiras	5.000,00			5.000,00	
04012302	Loteamentos e Obras	65.400,00			65.400,00	
04012303	Ocupação da Via Pública	5.000,00			5.000,00	
04012306	Saneamento	5.000,00			5.000,00	
04012399	**Outras**	**135.000,00**			**135.000,00**	
0401239901	Taxa de Recursos Hidricos - Abastecimento de Água	20.000,00			20.000,00	
0401239902	Taxa de Recursos Hidricos - Águas Residuais	40.000,00			40.000,00	
0401239903	Taxa de Gestão de Resíduos	70.000,00			70.000,00	
0401239999	Outras	5.000,00			5.000,00	
0402	**Multas e Outras Penalidades**	**113.600,00**			**113.600,00**	
040201	Juros de Mora	53.600,00			53.600,00	
040202	Juros Compensatórios	5.000,00			5.000,00	
040204	Coimas e penalidades por Contra-Ordenações	20.000,00			20.000,00	
040299	**Multas e Penalidades Diversas**	**35.000,00**			**35.000,00**	
04029901	Multas	20.000,00			20.000,00	
04029902	Taxas de relaxe e outras	15.000,00			15.000,00	
05	**RENDIMENTOS DA PROPRIEDADE**	**2.070.500,00**	**970,00**		**2.071.470,00**	
0501	**Juros-Sociedades e quase-sociedades não financeira**	**10.000,00**			**10.000,00**	
050102	Privadas	10.000,00			10.000,00	
0502	**Juros - Sociedades Financeiras**	**5.000,00**			**5.000,00**	
050201	Bancos e Outras Instituições Financeiras	5.000,00			5.000,00	
0505	Juros - Famílias	5.000,00			5.000,00	
0507	**Dividendos Part lucros Soc.e quase-Soc.não financ**	**500,00**			**500,00**	
050702	Empresas Públicas Municipais e Intermunicipais	500,00			500,00	
0509	**Participações nos lucros administrações públicas**	**0,00**	**970,00**		**970,00**	
050999	Outras	0,00	970,00		970,00	
0510	**Rendas**	**2.050.000,00**			**2.050.000,00**	
051001	Terrenos	350.000,00			350.000,00	

Modificações do Orçamento - Receita

Classificação Económica		Receita				Observações
			Modificações Orçamentais			
Código (1)	Descrição (2)	Previsões Iniciais (3)	Inscrições/ Reforços (4)	Diminuições/ Anulações (5)	Previsões Corrigidas (6)=(3)+(4)-(5)	(7)
051099	Outros	1.700.000,00			1.700.000,00	
06	**TRANSFERÊNCIAS CORRENTES**	**12.071.300,00**			**12.071.300,00**	
0601	**Sociedades e quase-Sociedades não Financeiras**	**265.800,00**			**265.800,00**	
060101	**Públicas**	**40.000,00**			**40.000,00**	
06010101	Empresas Públicas	40.000,00			40.000,00	
060102	Privadas	225.800,00			225.800,00	
0602	**Sociedades Financeiras**	**60.000,00**			**60.000,00**	
060201	Bancos e outras Instituições Financeiras	10.000,00			10.000,00	
060202	Companhias de Seguros e Fundos de Pensões	50.000,00			50.000,00	
0603	**Administração Central**	**11.719.000,00**			**11.719.000,00**	
060301	**Estado**	**11.500.800,00**			**11.500.800,00**	
06030101	Fundo de Equilíbrio Financeiro	8.946.100,00			8.946.100,00	
06030102	Fundo Social Municipal	453.500,00			453.500,00	
06030103	Participação no IRS	1.527.000,00			1.527.000,00	
06030199	Outros	574.200,00			574.200,00	
060306	**Estado-Participação comunitária em projectos co-fi**	**176.500,00**			**176.500,00**	
06030601	FEDER	134.200,00			134.200,00	
06030603	FSE	42.300,00			42.300,00	
060307	Serviços e Fundos Autónomos	41.700,00			41.700,00	
0605	**Administração Local**	**11.500,00**			**11.500,00**	
060501	Continente	11.500,00			11.500,00	
0606	**Segurança Social**	**5.000,00**			**5.000,00**	
060601	Sistema de Solidariedade e Segurança Social	5.000,00			5.000,00	
0607	**Instituições sem fins Lucrativos**	**5.000,00**			**5.000,00**	
060701	Instituições sem fins Lucrativos	5.000,00			5.000,00	
0608	**Famílias**	**5.000,00**			**5.000,00**	
060801	Famílias	5.000,00			5.000,00	
07	**VENDA DE BENS E SERVIÇOS CORRENTES**	**3.777.900,00**			**3.777.900,00**	

Modificações do Orçamento - Receita

Classificação Económica		Receita				Observações
			Modificações Orçamentais			
Código (1)	Descrição (2)	Previsões Iniciais (3)	Inscrições/ Reforços (4)	Diminuições/ Anulações (5)	Previsões Corrigidas (6)=(3)+(4)-(5)	(7)
0701	**Venda de Bens**	**1.587.900,00**			**1.587.900,00**	
070102	Livros e documentação técnica	5.000,00			5.000,00	
070103	Publicações e Impressos	5.000,00			5.000,00	
070105	Bens Inutilizados	7.900,00			7.900,00	
070106	Produtos Agrícolas e Pecuários	140.000,00			140.000,00	
070108	Mercadorias	20.000,00			20.000,00	
070111	Produtos Acabados e Intermédios	1.370.000,00			1.370.000,00	
070199	Outros	40.000,00			40.000,00	
0702	**Serviços**	**1.935.000,00**			**1.935.000,00**	
070201	Aluguer de Espaços e Equipamentos	15.000,00			15.000,00	
070204	Serviços de Laboratório	15.000,00			15.000,00	
070207	Alimentação e Alojamento	105.000,00			105.000,00	
070208	**Serviços Sociais, Recreativos, Culturais e de Desp**	**220.000,00**			**220.000,00**	
07020802	Serviços recreativos	10.000,00			10.000,00	
07020803	Serviços culturais	75.000,00			75.000,00	
07020804	Serviços desportivos	135.000,00			135.000,00	
070209	**Serviços especificos das Autarquias**	**1.540.000,00**			**1.540.000,00**	
07020901	Saneamento	645.000,00			645.000,00	
07020902	Resíduos Sólidos	605.000,00			605.000,00	
07020904	Trabalhos por Conta de Particulares	35.000,00			35.000,00	
07020905	Cemitérios	40.000,00			40.000,00	
07020906	Mercados e Feiras	100.000,00			100.000,00	
07020999	Outros	115.000,00			115.000,00	
070299	Outros	40.000,00			40.000,00	
0703	**Rendas**	**255.000,00**			**255.000,00**	
070301	Habitação	35.000,00			35.000,00	
070302	Edificios	140.000,00			140.000,00	
070399	Outras	80.000,00			80.000,00	

Modificações do Orçamento - Receita

Classificação Económica		Receita				Observações
			Modificações Orçamentais			
Código (1)	Descrição (2)	Previsões Iniciais (3)	Inscrições/ Reforços (4)	Diminuições/ Anulações (5)	Previsões Corrigidas (6)=(3)+(4)-(5)	(7)
08	**OUTRAS RECEITAS CORRENTES**	**290.000,00**		**970,00**	**289.030,00**	
0801	**Outras**	**290.000,00**		**970,00**	**289.030,00**	
080199	**Outras**	**290.000,00**		**970,00**	**289.030,00**	
08019901	Indem por deterioração, roubo e extr. de bens pat	20.000,00			20.000,00	
08019902	Indem de estragos provocados por outrém em	20.000,00			20.000,00	
08019903	Iva reembolsado	50.000,00			50.000,00	
08019999	Diversas	200.000,00		970,00	199.030,00	
	RECEITAS DE CAPITAL	**8.907.600,00**	**18.500,00**	**18.500,00**	**8.907.600,00**	
09	**VENDA DE BENS DE INVESTIMENTO**	**2.431.000,00**			**2.431.000,00**	
0901	**Terrenos**	**1.641.000,00**			**1.641.000,00**	
090101	Sociedades e quase - sociedades não financeiras	1.500.000,00			1.500.000,00	
090102	Sociedades financeiras	20.000,00			20.000,00	
090103	Administração Pública-Administração central-Estado	20.000,00			20.000,00	
090110	Famílias	101.000,00			101.000,00	
0902	**Habitações**	**80.000,00**			**80.000,00**	
090201	Sociedades e quase -sociedades não financeiras	20.000,00			20.000,00	
090202	Sociedades financeiras	20.000,00			20.000,00	
090203	Administração Pública-Administração central-Estado	20.000,00			20.000,00	
090210	Famílias	20.000,00			20.000,00	
0903	**Edifícios**	**110.000,00**			**110.000,00**	
090301	Sociedades e quase -sociedades não financeiras	30.000,00			30.000,00	
090302	Sociedades financeiras	30.000,00			30.000,00	
090303	Administração Pública-Administração central-Estado	20.000,00			20.000,00	
090310	Famílias	30.000,00			30.000,00	
0904	**Outros bens de Investimentos**	**600.000,00**			**600.000,00**	
090401	**Sociedades e quase -sociedades não financeiras**	**300.000,00**			**300.000,00**	
09040101	Equipamento de Transporte	100.000,00			100.000,00	
09040102	Maquinaria e Equipamento	100.000,00			100.000,00	

Modificações do Orçamento - Receita

Classificação Económica		Receita				Observações
			Modificações Orçamentais			
Código (1)	Descrição (2)	Previsões Iniciais (3)	Inscrições/ Reforços (4)	Diminuições/ Anulações (5)	Previsões Corrigidas (6)=(3)+(4)-(5)	(7)
09040103	Outros	100.000,00			100.000,00	
090410	**Famílias**	**300.000,00**			**300.000,00**	
09041001	Equipamento de Transporte	100.000,00			100.000,00	
09041002	Maquinaria e Equipamento	100.000,00			100.000,00	
09041003	Outros	100.000,00			100.000,00	
10	**Transferências de Capital**	**4.975.900,00**	**18.500,00**		**4.994.400,00**	
1001	**Sociedades e quase -sociedades não financeiras**	**60.000,00**			**60.000,00**	
100101	**Públicas**	**40.000,00**			**40.000,00**	
10010101	Empresas públicas	20.000,00			20.000,00	
10010102	Empresas públicas municipais e intermunicipais	20.000,00			20.000,00	
100102	Privadas	20.000,00			20.000,00	
1002	**Sociedades financeiras**	**472.000,00**			**472.000,00**	
100201	Bancos e outras instituições financeiras	452.000,00			452.000,00	
100202	Companhias de seguros e fundos de pensões	20.000,00			20.000,00	
1003	**Administração Central**	**4.434.200,00**	**18.500,00**		**4.452.700,00**	
100301	**Estado**	**1.004.000,00**			**1.004.000,00**	
10030101	Fundo de Equilibrio Financeiro	994.000,00			994.000,00	
10030199	Outras	10.000,00			10.000,00	
100307	**Estado-Participação comunitária em projectos co-fi**	**3.430.200,00**			**3.430.200,00**	
10030701	FEDER	3.430.200,00			3.430.200,00	
100308	Serviços e fundos autónomos	0,00	18.500,00		18.500,00	
1005	**Administração Local**	**5.000,00**			**5.000,00**	
100501	Continente	5.000,00			5.000,00	
1007	**Instituições sem fins Lucrativos**	**4.000,00**			**4.000,00**	
100701	Instituições sem fins Lucrativos	4.000,00			4.000,00	
1008	**Famílias**	**700,00**			**700,00**	
100801	Familias	700,00			700,00	
11	**Activos Financeiros**	**1.000,00**			**1.000,00**	

Município de Santiago do Cacém

Ano: **2017**
Alteração N.º: **13**
Revisão N.º: **3**

Modificações do Orçamento - Receita

Classificação Económica		Receita				Observações
			Modificações Orçamentais			
Código (1)	Descrição (2)	Previsões Iniciais (3)	Inscrições/ Reforços (4)	Diminuições/ Anulações (5)	Previsões Corrigidas (6)=(3)+(4)-(5)	(7)
1111	**Outros activos financeiros**	**1.000,00**			**1.000,00**	
111101	Sociedades e quase sociedades não-financeiras	1.000,00			1.000,00	
12	**Passivos Financeiros**	**1.439.700,00**			**1.439.700,00**	
1206	**Empréstimos de Médio e Longo Prazo**	**1.439.700,00**			**1.439.700,00**	
120602	Sociedades Financeiras	1.439.700,00			1.439.700,00	
13	**Outras receitas de capital**	**60.000,00**		**18.500,00**	**41.500,00**	
1301	**Outras**	**60.000,00**		**18.500,00**	**41.500,00**	
130101	Indemnizações	30.000,00			30.000,00	
130199	Outras	30.000,00		18.500,00	11.500,00	
	OUTRAS RECEITAS	**29.400,00**	**1.267.400,00**		**1.296.800,00**	
15	**Reposições não abatidas nos pagamentos**	**29.400,00**			**29.400,00**	
1501	**Reposições não abatidas nos pagamentos**	**29.400,00**			**29.400,00**	
150101	Reposições não abatidas nos pagamentos	29.400,00			29.400,00	
16	**Saldo da gerência anterior**	**0,00**	**1.267.400,00**		**1.267.400,00**	
1601	**Saldo orçamental**	**0,00**	**1.267.400,00**		**1.267.400,00**	
160101	Na posse do serviço	0,00	1.267.400,00		1.267.400,00	
	Total:	**33.816.900,00**	**1.286.870,00**	**19.470,00**	**35.084.300,00**	

ORGÃO EXECUTIVO

Em ..... de ..... de .....

.....

ORGÃO DELIBERATIVO

Em ..... de ..... de .....

.....

Município de Santiago do Cacém

Ano: **2017**
Alteração N.º: **13**
Revisão N.º: **3**

Modificações do Orçamento - Despesa

Classificação Económica		Despesa				Observações
Código	Descrição	Dotações Iniciais	Modificações Orçamentais		Dotações Corrigidas	
			Inscrições / Reforços	Diminuições / Anulações		
(1)	(2)	(3)	(4)	(5)	(6)=(3)+(4)-(5)	(7)
01	**Assembleia Municipal**	**25.000,00**			**25.000,00**	
01	**DESPESAS CORRENTES**	**25.000,00**			**25.000,00**	
01 01	**DESPESAS COM O PESSOAL**	**20.000,00**			**20.000,00**	
01 0102	**Abonos variáveis ou eventuais**	**20.000,00**			**20.000,00**	
01 010204	Ajudas de custo	4.000,00			4.000,00	
01 010213	**Outros suplementos e prémios**	**16.000,00**			**16.000,00**	
01 01021302	Outros	16.000,00			16.000,00	
01 02	**AQUISIÇÃO DE BENS E SERVIÇOS**	**5.000,00**			**5.000,00**	
01 0201	**Aquisição de Bens**	**2.800,00**			**2.800,00**	
01 020108	Material de escritório	100,00			100,00	
01 020115	Prémios, condecorações e ofertas	2.500,00			2.500,00	
01 020120	Material de educação, cultura e recreio	100,00			100,00	
01 020121	Outros bens	100,00			100,00	
01 0202	**Aquisição de Serviços**	**2.200,00**			**2.200,00**	
01 020213	Deslocações e estadas	1.000,00			1.000,00	
01 020215	Formação	1.100,00			1.100,00	
01 020225	Outros serviços	100,00			100,00	
02	**Câmara Municipal**	**33.791.900,00**	**2.135.115,00**	**867.715,00**	**35.059.300,00**	
02	**DESPESAS CORRENTES**	**21.477.300,00**	**990.385,00**	**484.785,00**	**21.982.900,00**	
02 01	**DESPESAS COM O PESSOAL**	**10.027.200,00**	**140.170,00**	**130.130,00**	**10.037.240,00**	
02 0101	**Remunerações certas e permanentes**	**7.431.700,00**	**42.300,00**	**107.700,00**	**7.366.300,00**	
02 010101	Membros de órgãos autárquicos	133.200,00			133.200,00	
02 010104	**Pessoal dos quadros - Regime de Contrato individua**	**5.292.000,00**		**107.700,00**	**5.184.300,00**	
02 01010401	Pessoal em funções	5.134.000,00			5.134.000,00	
02 01010404	Recrutamento de pessoal para novos postos trabalho	158.000,00		107.700,00	50.300,00	
02 010107	Pessoal em regime de tarefa ou avença	210.000,00			210.000,00	
02 010108	Pessoal aguardando aposentação	6.000,00			6.000,00	
02 010109	Pessoal em qualquer outra situação	110.500,00	1.700,00		112.200,00	

Modificações do Orçamento - Despesa

Classificação Económica		Despesa				Observações
Código	Descrição	Dotações Iniciais	Modificações Orçamentais		Dotações Corrigidas	
			Inscrições / Reforços	Diminuições / Anulações		
(1)	(2)	(3)	(4)	(5)	(6)=(3)+(4)-(5)	(7)
02 010111	Representação	60.500,00			60.500,00	
02 010113	**Subsidio de refeição**	**514.900,00**	**20.000,00**		**534.900,00**	
02 01011301	Orgãos Autarquicos	4.200,00	300,00		4.500,00	
02 01011304	Regime de contracto individual de trabalho	504.000,00	18.900,00		522.900,00	
02 01011309	Pessoal em qualquer outra situação	6.700,00	800,00		7.500,00	
02 010114	**Subsídios de férias e de natal**	**960.600,00**	**4.900,00**		**965.500,00**	
02 01011401	Orgãos Autarquicos	22.200,00	200,00		22.400,00	
02 01011404	Regime de contracto individual de trabalho	920.200,00			920.200,00	
02 01011409	Pessoal em qualquer outra situação	18.200,00	4.700,00		22.900,00	
02 010115	Remunerações por doença e maternidade/paternidade	144.000,00	15.700,00		159.700,00	
02 0102	**Abonos variáveis ou eventuais**	**361.100,00**	**16.900,00**		**378.000,00**	
02 010202	Horas extraordinárias	236.600,00	13.000,00		249.600,00	
02 010204	Ajudas de custo	75.000,00	2.600,00		77.600,00	
02 010205	Abono para falhas	12.000,00			12.000,00	
02 010210	Subsidio de trabalho nocturno	12.000,00	1.300,00		13.300,00	
02 010211	Subsidio de turno	15.600,00			15.600,00	
02 010213	**Outros suplementos e prémios**	**9.900,00**			**9.900,00**	
02 01021302	Outros	9.900,00			9.900,00	
02 0103	**Segurança Social**	**2.234.400,00**	**80.970,00**	**22.430,00**	**2.292.940,00**	
02 010301	Encargos com a saúde	425.600,00	52.300,00	5.600,00	472.300,00	
02 010303	Subsidio familiar a crianças e jovens	37.200,00	100,00		37.300,00	
02 010304	Outras prestações familiares	26.200,00			26.200,00	
02 010305	**Contribuições para a segurança social**	**1.626.400,00**	**28.550,00**	**12.910,00**	**1.642.040,00**	
02 01030501	Assistência na doença dos funcionários públicos (A	1.200,00			1.200,00	
02 01030502	**Segurança social do pessoal em RCTFP**	**1.625.200,00**	**28.550,00**	**12.910,00**	**1.640.840,00**	
02 0103050201	Caixa Geral de Aposentações	1.154.000,00		12.910,00	1.141.090,00	
02 0103050202	Segurança Social - Regime Geral	471.200,00	28.550,00		499.750,00	
02 010308	Outras pensões	26.400,00		3.920,00	22.480,00	

Modificações do Orçamento - Despesa

Classificação Económica		Despesa				Observações
Código	Descrição	Dotações Iniciais	Modificações Orçamentais		Dotações Corrigidas	
			Inscrições / Reforços	Diminuições / Anulações		
(1)	(2)	(3)	(4)	(5)	(6)=(3)+(4)-(5)	(7)
02 010309	**Seguros**	**77.000,00**	**20,00**		**77.020,00**	
02 01030901	Seguros acidentes trabalho e doenças profissionais	77.000,00	20,00		77.020,00	
02 010310	**Outras despesas de segurança Social**	**15.600,00**			**15.600,00**	
02 01031001	Eventualidade maternidade, paternidade e adoção	15.600,00			15.600,00	
02 02	**AQUISIÇÃO DE BENS E SERVIÇOS**	**9.285.750,00**	**617.175,00**	**263.155,00**	**9.639.770,00**	
02 0201	**Aquisição de Bens**	**3.244.420,00**	**203.940,00**	**166.975,00**	**3.281.385,00**	
02 020102	**Combustíveis e lubrificantes**	**693.580,00**	**33.400,00**	**29.600,00**	**697.380,00**	
02 02010201	Gasolina	15.000,00			15.000,00	
02 02010202	Gasóleo	500.000,00	32.400,00		532.400,00	
02 02010299	Outros	178.580,00	1.000,00	29.600,00	149.980,00	
02 020103	Munições, explosivos e artificios	1.000,00			1.000,00	
02 020104	Limpeza e higiene	38.210,00	2.400,00		40.610,00	
02 020106	Alimentação-Géneros para confeccionar	97.700,00	30.330,00		128.030,00	
02 020107	Vestuário e artigos pessoais	75.810,00			75.810,00	
02 020108	Material de escritório	53.300,00			53.300,00	
02 020109	Produtos químicos e farmacêuticos	10.280,00			10.280,00	
02 020111	Material de consumo clínico	7.250,00	800,00		8.050,00	
02 020112	Material de transporte-Peças	156.500,00	26.210,00	18.500,00	164.210,00	
02 020114	Outro material-Peças	39.050,00	3.500,00	700,00	41.850,00	
02 020115	Prémios, condecorações e ofertas	52.600,00	6.800,00	11.015,00	48.385,00	
02 020116	**Mercadorias para venda**	**1.423.800,00**	**50.000,00**		**1.473.800,00**	
02 02011601	Água	1.422.800,00	50.000,00		1.472.800,00	
02 02011603	Outras	1.000,00			1.000,00	
02 020117	Ferramentas e utensílios	1.000,00			1.000,00	
02 020118	Livros e documentação técnica	2.230,00	200,00		2.430,00	
02 020119	Artigos honoríficos e de decoração	1.500,00			1.500,00	
02 020120	Material de educação, cultura e recreio	14.660,00			14.660,00	
02 020121	Outros bens	575.950,00	50.300,00	107.160,00	519.090,00	

Modificações do Orçamento - Despesa

Classificação Económica		Despesa				Observações
Código	Descrição	Dotações Iniciais	Modificações Orçamentais		Dotações Corrigidas	
			Inscrições / Reforços	Diminuições / Anulações		
(1)	(2)	(3)	(4)	(5)	(6)=(3)+(4)-(5)	(7)
02 0202	**Aquisição de Serviços**	**6.041.330,00**	**413.235,00**	**96.180,00**	**6.358.385,00**	
02 020201	Encargos das instalações	1.550.000,00	80.500,00		1.630.500,00	
02 020202	Limpeza e Higiene	43.300,00	7.110,00		50.410,00	
02 020203	Conservação de bens	260.180,00	62.500,00	6.800,00	315.880,00	
02 020204	Locação de Edificios	98.500,00			98.500,00	
02 020209	Comunicações	152.000,00			152.000,00	
02 020210	Transportes	521.940,00	22.120,00	5.500,00	538.560,00	
02 020212	Seguros	94.500,00	22.700,00	100,00	117.100,00	
02 020213	Deslocações e estadas	2.000,00			2.000,00	
02 020214	Estudos, pareceres, projectos e consultadoria	66.160,00		2.650,00	63.510,00	
02 020215	Formação	32.000,00	10.000,00	15.000,00	27.000,00	
02 020216	Seminários, exposições e similares	1.000,00		1.000,00	0,00	
02 020217	Publicidade	17.810,00	4.400,00		22.210,00	
02 020218	Vigilância e segurança	22.500,00	7.160,00	650,00	29.010,00	
02 020219	Assistência técnica	367.290,00	15.000,00	10.000,00	372.290,00	
02 020220	Outros trabalhos especializados	281.650,00	13.185,00	12.790,00	282.045,00	
02 020224	Encargos de cobrança de receitas	145.000,00	4.700,00		149.700,00	
02 020225	Outros serviços	2.385.500,00	163.860,00	41.690,00	2.507.670,00	
02 03	**JUROS E OUTROS ENCARGOS**	**102.500,00**	**13.000,00**	**7.000,00**	**108.500,00**	
02 0301	**Juros da dívida pública**	**70.000,00**	**8.000,00**		**78.000,00**	
02 030103	**Sociedades financeiras-Bancos e outras instituiçõe**	**70.000,00**	**8.000,00**		**78.000,00**	
02 03010301	Empréstimos de curto prazo	500,00			500,00	
02 03010302	Empréstimos de médio e longo prazos	69.500,00	8.000,00		77.500,00	
02 0305	**Outros Juros**	**31.500,00**	**5.000,00**	**7.000,00**	**29.500,00**	
02 030502	Outros	31.500,00	5.000,00	7.000,00	29.500,00	
02 0306	**Outros encargos financeiros**	**1.000,00**			**1.000,00**	
02 030601	Outros encargos financeiros	1.000,00			1.000,00	
02 04	**TRANSFERÊNCIAS CORRENTES**	**1.841.850,00**	**171.040,00**	**84.500,00**	**1.928.390,00**	

Modificações do Orçamento - Despesa

Classificação Económica		Despesa				Observações
Código	Descrição	Dotações Iniciais	Modificações Orçamentais		Dotações Corrigidas	
			Inscrições / Reforços	Diminuições / Anulações		
(1)	(2)	(3)	(4)	(5)	(6)=(3)+(4)-(5)	(7)
02 0403	**Administração central**	**194.080,00**	**55.300,00**		**249.380,00**	
02 040301	Estado	194.080,00	55.300,00		249.380,00	
02 0405	**Administração local**	**576.570,00**	**3.980,00**		**580.550,00**	
02 040501	**Continente**	**576.570,00**	**3.980,00**		**580.550,00**	
02 04050101	Municipios	7.000,00			7.000,00	
02 04050102	**Freguesias**	**373.670,00**	**3.980,00**		**377.650,00**	
02 0405010201	Abela	27.829,00			27.829,00	
02 0405010202	Alvalade	35.033,00			35.033,00	
02 0405010203	Cercal	52.916,00			52.916,00	
02 0405010204	Ermidas	44.948,00			44.948,00	
02 0405010207	Santo André	56.369,00	2.980,00		59.349,00	
02 0405010210	São Francisco da Serra	23.618,00			23.618,00	
02 0405010212	União de Freg. de S. Cacém, S.Cruz e S.Bartolomeu	94.854,00	1.000,00		95.854,00	
02 0405010213	União de Freguesias de São Domingos e V. de Água	38.103,00			38.103,00	
02 04050104	Associações de Municípios	195.900,00			195.900,00	
02 0407	**Instituições sem fins lucrativos**	**980.300,00**	**101.760,00**	**69.100,00**	**1.012.960,00**	
02 040701	Instituições sem fins lucrativos	980.300,00	101.760,00	69.100,00	1.012.960,00	
02 0408	**Famílias**	**90.900,00**	**10.000,00**	**15.400,00**	**85.500,00**	
02 040802	Outras	90.900,00	10.000,00	15.400,00	85.500,00	
02 05	**SUBSÍDIOS**	**10.000,00**			**10.000,00**	
02 0501	**Sociedades e quase-sociedades não financeiras**	**10.000,00**			**10.000,00**	
02 050103	Privadas	10.000,00			10.000,00	
02 06	**OUTRAS DESPESAS CORRENTES**	**210.000,00**	**49.000,00**		**259.000,00**	
02 0602	**Diversas**	**210.000,00**	**49.000,00**		**259.000,00**	
02 060201	Impostos e Taxas	124.600,00	40.000,00		164.600,00	
02 060203	**Outras**	**85.400,00**	**9.000,00**		**94.400,00**	
02 06020301	Outras restituições	6.000,00	2.000,00		8.000,00	
02 06020302	IVA pago	500,00			500,00	

Modificações do Orçamento - Despesa

Classificação Económica		Despesa				Observações
Código	Descrição	Dotações Iniciais	Modificações Orçamentais		Dotações Corrigidas	
			Inscrições / Reforços	Diminuições / Anulações		
(1)	(2)	(3)	(4)	(5)	(6)=(3)+(4)-(5)	(7)
02 06020304	Serviços bancários	30.000,00			30.000,00	
02 06020305	Outras	48.900,00	7.000,00		55.900,00	
02	**DESPESAS DE CAPITAL**	**12.314.600,00**	**1.144.730,00**	**382.930,00**	**13.076.400,00**	
02 07	**AQUISIÇÃO DE BENS DE CAPITAL**	**10.326.020,00**	**704.530,00**	**320.320,00**	**10.710.230,00**	
02 0701	**Investimentos**	**5.804.950,00**	**413.910,00**	**257.020,00**	**5.961.840,00**	
02 070101	Terrenos	40.430,00			40.430,00	
02 070102	**Habitações**	**11.700,00**			**11.700,00**	
02 07010203	Reparação e beneficiação	11.700,00			11.700,00	
02 070103	**Edifícios**	**2.805.960,00**	**104.300,00**	**78.470,00**	**2.831.790,00**	
02 07010301	Instalações de serviços	235.800,00			235.800,00	
02 07010302	Instalações desportivas e recreativas	638.350,00	3.500,00	36.150,00	605.700,00	
02 07010303	Mercados e instalações de fiscalização sanitária	13.660,00			13.660,00	
02 07010305	Escolas	1.577.310,00	95.000,00	5.050,00	1.667.260,00	
02 07010307	Outros	340.840,00	5.800,00	37.270,00	309.370,00	
02 070104	**Construções diversas**	**1.092.840,00**	**67.520,00**	**123.550,00**	**1.036.810,00**	
02 07010402	Sistemas de drenagem de aguas residuais	377.460,00		55.000,00	322.460,00	
02 07010403	Estações de tratamento de aguas residuais	307.890,00	4.000,00	50.400,00	261.490,00	
02 07010404	Iluminação pública	38.500,00	20.500,00		59.000,00	
02 07010405	Parques e jardins	6.570,00	1.750,00		8.320,00	
02 07010406	Instalações desportivas e recreativas	58.010,00	18.250,00	6.000,00	70.260,00	
02 07010407	Captação e distribuição de água	274.670,00	12.020,00	12.150,00	274.540,00	
02 07010409	Sinalização e trânsito	21.400,00	11.000,00		32.400,00	
02 07010410	Infraestruturas para distribuição de energia eléct	2.000,00			2.000,00	
02 07010413	Outros	6.340,00			6.340,00	
02 070106	**Material de transporte**	**331.580,00**	**75.000,00**		**406.580,00**	
02 07010601	Recolha de resíduos	115.350,00	35.000,00		150.350,00	
02 07010602	Outro	216.230,00	40.000,00		256.230,00	
02 070107	Equipamento de informática	294.120,00	3.000,00	17.000,00	280.120,00	

Modificações do Orçamento - Despesa

Classificação Económica		Despesa				Observações
Código	Descrição	Dotações Iniciais	Modificações Orçamentais		Dotações Corrigidas	
			Inscrições / Reforços	Diminuições / Anulações		
(1)	(2)	(3)	(4)	(5)	(6)=(3)+(4)-(5)	(7)
02 070108	Software informático	175.160,00	17.000,00	3.000,00	189.160,00	
02 070109	Equipamento administrativo	58.330,00	6.100,00		64.430,00	
02 070110	**Equipamento básico**	**943.450,00**	**130.520,00**	**35.000,00**	**1.038.970,00**	
02 07011001	Equipamento de recolha de resíduos	173.010,00		35.000,00	138.010,00	
02 07011002	Outro	770.440,00	130.520,00		900.960,00	
02 070111	Ferramentas e utensílios	12.880,00	5.900,00		18.780,00	
02 070115	Outros investimentos	38.500,00	4.570,00		43.070,00	
02 0703	**Bens de domínio publico**	**4.521.070,00**	**290.620,00**	**63.300,00**	**4.748.390,00**	
02 070303	**Outras construções e infraestruturas**	**4.521.070,00**	**290.620,00**	**63.300,00**	**4.748.390,00**	
02 07030301	Viadutos, arruamentos e obras complementares	3.348.260,00	180.000,00	63.300,00	3.464.960,00	
02 07030305	Parques e jardins	141.440,00	10.820,00		152.260,00	
02 07030308	Viação rural	1.030.970,00	99.800,00		1.130.770,00	
02 07030312	Cemitérios	400,00			400,00	
02 08	**TRANSFERÊNCIAS DE CAPITAL**	**530.890,00**	**440.200,00**	**62.610,00**	**908.480,00**	
02 0805	**Administração local**	**345.090,00**	**200.000,00**	**62.610,00**	**482.480,00**	
02 080501	**Continente**	**345.090,00**	**200.000,00**	**62.610,00**	**482.480,00**	
02 08050102	**Freguesias**	**295.790,00**			**295.790,00**	
02 0805010201	Abela	30.859,00			30.859,00	
02 0805010202	Alvalade	30.028,00			30.028,00	
02 0805010203	Cercal	34.701,00			34.701,00	
02 0805010204	Ermidas	23.055,00			23.055,00	
02 0805010207	Santo André	60.679,00			60.679,00	
02 0805010210	São Francisco da Serra	16.732,00			16.732,00	
02 0805010212	União de Freg. de S. Cacém, S.Cruz e S.Bartolomeu	65.491,00			65.491,00	
02 0805010213	União de Freguesias de São Domingos e V. de Água	34.245,00			34.245,00	
02 08050104	Associações de Municípios	49.300,00	200.000,00	62.610,00	186.690,00	
02 0807	**Instituições sem fins lucrativos**	**185.800,00**	**240.200,00**		**426.000,00**	
02 080701	Instituições sem fins lucrativos	185.800,00	240.200,00		426.000,00	

Município de Santiago do Cacém

Ano: **2017**
Alteração N.º: **13**
Revisão N.º: **3**

Modificações do Orçamento - Despesa

Classificação Económica		Despesa				Observações
Código	Descrição	Dotações Iniciais	Modificações Orçamentais		Dotações Corrigidas	
			Inscrições / Reforços	Diminuições / Anulações		
(1)	(2)	(3)	(4)	(5)	(6)=(3)+(4)-(5)	(7)
02 09	**ACTIVOS FINANCEIROS**	**194.800,00**			**194.800,00**	
02 0908	**Unidades de participação**	**169.800,00**			**169.800,00**	
02 090806	Administração publica-Administração Central-Serviç	169.800,00			169.800,00	
02 0909	**Outros activos financeiros**	**25.000,00**			**25.000,00**	
02 090901	Sociedades e quase-sociedades não financeiras-Priv	25.000,00			25.000,00	
02 10	**PASSIVOS FINANCEIROS**	**1.221.300,00**			**1.221.300,00**	
02 1006	**Empréstimos a médio e longo prazos**	**1.221.300,00**			**1.221.300,00**	
02 100603	Sociedades financeiras-Bancos e outras instituiçõe	1.221.300,00			1.221.300,00	
02 11	**OUTRAS DESPESAS DE CAPITAL**	**41.590,00**			**41.590,00**	
02 1102	**Diversas**	**41.590,00**			**41.590,00**	
02 110201	Restituições	41.590,00			41.590,00	
	Total:	**33.816.900,00**	**2.135.115,00**	**867.715,00**	**35.084.300,00**	

ORGÃO EXECUTIVO

Em .... de .....

.....

ORGÃO DELIBERATIVO

Em ..... de ..... de .....

.....

Município de Santiago do Cacém

Modificações: PPI - Plano Plurianual de Investimentos

Ano: **2017**
Alteração N.º: **12**
Revisão N.º: **1**

Rubrica											Despesas									Modificação (+/-)
											2017					Anos Seguintes				
											Total		Financiamento Definido		Financiamento Não Definido (e)					
Obj.	Prog	Projeto Ano	Projeto N.º	Aç.	Sub aç.	Designação	Classificação Org.	Classificação Económica	Resp.	Datas (mês-ano) Início	Datas (mês-ano) Fim	Dotação Atual (a)=(c)+(e)	Dotação Corrigida (b)=(a)+(f)	Dotação Atual (c)	Dotação Corrigida (d)		2018	2019	2020	Outros	(f)=(d)-(c)
11						**Serviços Gerais de Administração Pública**				**02-2018**	**02-2018**	**1.937.540,00**	**1.924.850,00**	**1.937.540,00**	**1.924.850,00**		**191.100,00**	**517.900,00**			**-12.690,00**
11	**111**					**Instalações Municipais**				**02-2018**	**02-2018**	**602.120,00**	**591.220,00**	**602.120,00**	**591.220,00**		**103.000,00**	**515.100,00**			**-10.900,00**
11	**111**	**2015**	**2**			**Pavilhão ZIL VNSA**				**02-2018**	**02-2018**	**20.000,00**	**20.000,00**	**20.000,00**	**20.000,00**			**295.000,00**			
11	111	2015	2	1		Instalações de serviços	02	07010301	DCL	01-2015	12-2019	20.000,00	20.000,00	20.000,00	20.000,00			295.000,00			
11	**111**	**2015**	**3**			**Espaço de Atendimento Centralizado em Santiago do Cacém**				**02-2018**	**02-2018**	**233.800,00**	**233.800,00**	**233.800,00**	**233.800,00**						
11	111	2015	3	1		Instalações de serviços	02	07010301	DSIQ	01-2015	12-2017	150.000,00	150.000,00	150.000,00	150.000,00						
11	111	2015	3	2		Equipamento de informática	02	070107	DSIQ	01-2015	12-2017	28.800,00	28.800,00	28.800,00	28.800,00						
11	111	2015	3	3		Software informático	02	070108	DSIQ	01-2015	12-2017	5.000,00	5.000,00	5.000,00	5.000,00						
11	111	2015	3	4		Equipamento administrativo	02	070109	DSIQ	01-2015	12-2017	50.000,00	50.000,00	50.000,00	50.000,00						
11	**111**	**2015**	**4**			**Plano de ação para a eficiencia energética - Edificio Paços do Concelho**				**02-2018**	**02-2018**						**3.000,00**	**120.100,00**			
11	111	2015	4	1		Instalações de serviços	02	07010301	DCL	01-2015	12-2019						3.000,00	120.100,00			
11	**111**	**2015**	**5**			**Conservação de Instalações Municipais**				**02-2018**	**02-2018**	**5.000,00**	**5.000,00**	**5.000,00**	**5.000,00**						
11	111	2015	5	1		Instalações de serviços	02	07010301	DPO	01-2015	12-2017	5.000,00	5.000,00	5.000,00	5.000,00						
11	**111**	**2015**	**6**			**Instalações Municipais ZIL Santiago**				**02-2018**	**02-2018**	**7.430,00**	**7.430,00**	**7.430,00**	**7.430,00**		**100.000,00**				
11	111	2015	6	1		Instalações de serviços	02	07010301	DCL	01-2015	12-2018	7.430,00	7.430,00	7.430,00	7.430,00		100.000,00				
11	**111**	**2016**	**2**			**Requalificação da Cobertura do Edifício Rua Ramos da Costa**				**02-2018**	**02-2018**	**11.400,00**	**11.400,00**	**11.400,00**	**11.400,00**						
11	111	2016	2	1		Instalações de serviços	02	07010301	DPO	01-2016	12-2017	11.400,00	11.400,00	11.400,00	11.400,00						
11	**111**	**2016**	**3**			**Conservação das Instalações Municipais**				**02-2018**	**02-2018**	**8.470,00**	**8.470,00**	**8.470,00**	**8.470,00**						
11	111	2016	3	1		Instalações de serviços	02	07010301	DPO	01-2016	12-2018	8.470,00	8.470,00	8.470,00	8.470,00						
11	**111**	**2016**	**4**			**Casa Mortuária de Santiago do Cacém**				**02-2018**	**02-2018**	**183.000,00**	**183.000,00**	**183.000,00**	**183.000,00**						
11	111	2016	4	1		Outros	02	07010307	DPO	01-2016	12-2017	155.000,00	155.000,00	155.000,00	155.000,00						
11	111	2016	4	2		Outro	02	07011002	DPO	01-2016	12-2017	28.000,00	28.000,00	28.000,00	28.000,00						
11	**111**	**2016**	**5**			**Requalificação do edifício dos Paços do Concelho**				**02-2018**	**02-2018**							**100.000,00**			
11	111	2016	5	1		Instalações de serviços	02	07010301	DPO	01-2016	12-2019							100.000,00			
11	**111**	**2017**	**1**			**Conservação das Instalações Municipais**				**02-2018**	**02-2018**	**41.500,00**	**41.500,00**	**41.500,00**	**41.500,00**						
11	111	2017	1	1		Instalações de serviços	02	07010301	DCL	01-2017	12-2017	31.500,00	31.500,00	31.500,00	31.500,00						
11	111	2017	1	2		Outros investimentos	02	070115	DCL	01-2017	12-2017	10.000,00	10.000,00	10.000,00	10.000,00						
11	**112**					**Equipamento**				**02-2018**	**02-2018**	**381.370,00**	**424.780,00**	**381.370,00**	**424.780,00**		**4.600,00**	**2.800,00**			**43.410,00**
11	**112**	**2016**	**6**			**Equipamento Diverso**				**02-2018**	**02-2018**	**226.320,00**	**226.320,00**	**226.320,00**	**226.320,00**						
11	112	2016	6	1		Outro	02	07010602	DCL	01-2016	12-2017	54.230,00	54.230,00	54.230,00	54.230,00						
11	112	2016	6	2		Outro	02	07011002	DCL	01-2016	12-2017	171.570,00	171.570,00	171.570,00	171.570,00						
11	112	2016	6	3		Ferramentas e utensílios	02	070111	DCL	01-2016	12-2017	520,00	520,00	520,00	520,00						
11	**112**	**2017**	**2**			**Equipamento Diverso**				**02-2018**	**02-2018**	**150.450,00**	**192.550,00**	**150.450,00**	**192.550,00**						**42.100,00**

Rubrica												Despesas									Modificação (+/-)
												2017					Anos Seguintes				
												Total		Financiamento Definido		Financiamento Não Definido (e)					
Obj.	Prog	Projeto Ano	Projeto N.º	Aç.	Sub aç.	Designação	Classificação Org.	Classificação Económica	Resp.	Datas (mês-ano) Início	Datas (mês-ano) Fim	Dotação Atual (a)=(c)+(e)	Dotação Corrigida (b)=(a)+(f)	Dotação Atual (c)	Dotação Corrigida (d)		2018	2019	2020	Outros	(f)=(d)-(c)
11	112	2017	2	1		Outro	02	07010602	DCL	01-2017	12-2017	90.000,00	116.000,00	90.000,00	116.000,00						26.000,00
11	112	2017	2	2		Equipamento administrativo	02	070109	DCL	01-2017	12-2017	4.000,00	10.100,00	4.000,00	10.100,00						6.100,00
11	112	2017	2	3		Outro	02	07011002	DCL	01-2017	12-2017	50.100,00	51.900,00	50.100,00	51.900,00						1.800,00
11	112	2017	2	4		Ferramentas e utensílios	02	070111	DCL	01-2017	12-2017	6.350,00	12.250,00	6.350,00	12.250,00						5.900,00
11	112	2017	2	5		Outros investimentos	02	070115		01-2017	12-2017		2.300,00		2.300,00						2.300,00
11	**131**					**Equipamento**				**02-2018**	**02-2018**	**159.900,00**	**142.900,00**	**159.900,00**	**142.900,00**						**-17.000,00**
11	**131**	**2016**	**7**			**Equipamento Informático**				**02-2018**	**02-2018**	**35.100,00**	**35.100,00**	**35.100,00**	**35.100,00**						
11	131	2016	7	1		Equipamento de informática	02	070107	DSIQ	01-2016	12-2017	32.620,00	32.620,00	32.620,00	32.620,00						
11	131	2016	7	2		Software informático	02	070108	DSIQ	01-2016	12-2017	2.480,00	2.480,00	2.480,00	2.480,00						
11	**131**	**2017**	**3**			**Equipamento Informático**				**02-2018**	**02-2018**	**124.800,00**	**107.800,00**	**124.800,00**	**107.800,00**						**-17.000,00**
11	131	2017	3	1		Equipamento de informática	02	070107	DSIQ	01-2017	12-2017	115.300,00	98.300,00	115.300,00	98.300,00						-17.000,00
11	131	2017	3	2		Software informático	02	070108	DSIQ	01-2017	12-2017	9.500,00	9.500,00	9.500,00	9.500,00						
11	**132**					**SIGM**				**02-2018**	**02-2018**	**10.000,00**	**5.100,00**	**10.000,00**	**5.100,00**						**-4.900,00**
11	**132**	**2017**	**4**			**Gestão de Informação Geográfica**				**02-2018**	**02-2018**	**5.000,00**	**5.000,00**	**5.000,00**	**5.000,00**						
11	132	2017	4	1		Software informático	02	070108	DSIQ	01-2017	12-2017	5.000,00	5.000,00	5.000,00	5.000,00						
11	**133**					**Reengenharia Tramitação de Processos**				**02-2018**	**02-2018**	**196.660,00**	**178.160,00**	**196.660,00**	**178.160,00**						**-18.500,00**
11	**133**	**2014**	**5**			**Reengenharia e Tramitação de Processos**				**02-2018**	**02-2018**	**6.150,00**	**6.150,00**	**6.150,00**	**6.150,00**						
11	133	2014	5	1		Software informático	02	070108		01-2014	12-2017	6.150,00	6.150,00	6.150,00	6.150,00						
11	**133**	**2016**	**8**			**Reengenharia e Tramitação de Processos**				**02-2018**	**02-2018**	**97.530,00**	**97.530,00**	**97.530,00**	**97.530,00**						
11	133	2016	8	1		Equipamento de informática	02	070107	DSIQ	01-2016	12-2017	8.500,00	8.500,00	8.500,00	8.500,00						
11	133	2016	8	2		Software informático	02	070108	DSIQ	01-2016	12-2017	89.030,00	89.030,00	89.030,00	89.030,00						
11	**133**	**2017**	**5**			**Reengenharia e Tramitação de Processos**				**02-2018**	**02-2018**	**45.000,00**	**62.000,00**	**45.000,00**	**62.000,00**						**17.000,00**
11	133	2017	5	1		Equipamento de informática	02	070107	DSIQ	01-2017	12-2017	13.000,00	13.000,00	13.000,00	13.000,00						
11	133	2017	5	2		Software informático	02	070108	DSIQ	01-2017	12-2017	32.000,00	49.000,00	32.000,00	49.000,00						17.000,00
11	**134**					**Conservação/Manutenção Equipamento Informático**				**02-2018**	**02-2018**	**279.900,00**	**279.900,00**	**279.900,00**	**279.900,00**		**83.500,00**				
11	**134**	**2017**	**6**			**Conservação/Manutenção de Equipamento**				**02-2018**	**02-2018**	**8.500,00**	**8.500,00**	**8.500,00**	**8.500,00**						
11	134	2017	6	1		Equipamento de informática	02	070107	DSIQ	01-2017	12-2017	7.500,00	7.500,00	7.500,00	7.500,00						
11	134	2017	6	2		Ferramentas e utensílios	02	070111	DSIQ	01-2017	12-2017	1.000,00	1.000,00	1.000,00	1.000,00						
11	**141**					**Rede Estruturada de Comunicações**				**02-2018**	**02-2018**	**11.500,00**	**11.500,00**	**11.500,00**	**11.500,00**						
11	**141**	**2017**	**7**			**Rede Estruturada de Comunicações**				**02-2018**	**02-2018**	**10.000,00**	**10.000,00**	**10.000,00**	**10.000,00**						
11	141	2017	7	1		Equipamento de informática	02	070107	DSIQ	01-2017	12-2017	10.000,00	10.000,00	10.000,00	10.000,00						
11	**142**					**Equipamento Telefónico**				**02-2018**	**02-2018**	**2.500,00**	**2.500,00**	**2.500,00**	**2.500,00**						
11	**142**	**2017**	**8**			**Equipamento Telefónico**				**02-2018**	**02-2018**	**1.000,00**	**1.000,00**	**1.000,00**	**1.000,00**						
11	142	2017	8	1		Equipamento de informática	02	070107	DSIQ	01-2017	12-2017	1.000,00	1.000,00	1.000,00	1.000,00						

Município de Santiago do Cacém

Modificações: PPI - Plano Plurianual de Investimentos

Ano: **2017**
Alteração N.º: **12**
Revisão N.º: **1**

Rubrica											Despesas									Modificação (+/-)
											2017					Anos Seguintes				
											Total		Financiamento Definido		Financiamento Não Definido (e)					
Obj.	Prog	Projeto Ano	Projeto N.º	Aç.	Sub aç.	Designação	Classificação Org.	Classificação Económica	Resp.	Datas (mês-ano) Início	Datas (mês-ano) Fim	Dotação Atual (a)=(c)+(e)	Dotação Corrigida (b)=(a)+(f)	Dotação Atual (c)	Dotação Corrigida (d)		2018	2019	2020	Outros	(f)=(d)-(c)
11	**151**					**Equipamento**				**02-2018**	**02-2018**	**2.800,00**	**3.430,00**	**2.800,00**	**3.430,00**						**630,00**
11	**151**	**2017**	**9**			**Equipamento Audiovisual**				**02-2018**	**02-2018**	**500,00**	**1.130,00**	**500,00**	**1.130,00**						**630,00**
11	151	2017	9	1		Outro	02	07011002	DCI	01-2017	12-2017	500,00	1.130,00	500,00	1.130,00						630,00
11	**152**					**Divulgação do Município**				**02-2018**	**02-2018**	**55.510,00**	**58.830,00**	**55.510,00**	**58.830,00**						**3.320,00**
11	**152**	**2017**	**10**			**Divulgação do Município**				**02-2018**	**02-2018**	**11.100,00**	**10.120,00**	**11.100,00**	**10.120,00**						**-980,00**
11	152	2017	10	1		Outros investimentos	02	070115	DCI	01-2017	12-2017	11.100,00	10.120,00	11.100,00	10.120,00						-980,00
21						**Educação**				**02-2018**	**02-2018**	**3.002.160,00**	**3.160.010,00**	**3.002.160,00**	**3.160.010,00**		**962.000,00**	**66.000,00**			**157.850,00**
21	**113**					**Reparação/Manutenção de Edifícios**				**02-2018**	**02-2018**	**33.220,00**	**27.270,00**	**33.220,00**	**27.270,00**						**-5.950,00**
21	**113**	**2015**	**18**			**Conservação/Manutenção de Edifícios (Pré-Escolar)**				**02-2018**	**02-2018**	**5.110,00**	**60,00**	**5.110,00**	**60,00**						**-5.050,00**
21	113	2015	18	1		Escolas	02	07010305	DCL	01-2015	12-2017	5.110,00	60,00	5.110,00	60,00						-5.050,00
21	**113**	**2016**	**14**			**Conservação/Manutenção de Edifícios (Pré-Escolar)**				**02-2018**	**02-2018**	**8.350,00**	**6.950,00**	**8.350,00**	**6.950,00**						**-1.400,00**
21	113	2016	14	1		Escolas	02	07010305	DCL	01-2016	12-2017	8.350,00	6.950,00	8.350,00	6.950,00						-1.400,00
21	**113**	**2017**	**11**			**Conservação/Manutenção de Edifícios (Pré-Escolar)**				**02-2018**	**02-2018**	**5.000,00**	**5.000,00**	**5.000,00**	**5.000,00**						
21	113	2017	11	1		Escolas	02	07010305	DCL	01-2017	12-2017	5.000,00	5.000,00	5.000,00	5.000,00						
21	**114**					**Equipamento e Mobiliário**				**02-2018**	**02-2018**	**38.500,00**	**38.500,00**	**38.500,00**	**38.500,00**						
21	**114**	**2017**	**12**			**Requalificação da Escola nº3/J. Infância-Mobiliario e equipamento**				**02-2018**	**02-2018**	**10.000,00**	**10.000,00**	**10.000,00**	**10.000,00**						
21	114	2017	12	1		Outro	02	07011002	DEAS	01-2017	12-2017	10.000,00	10.000,00	10.000,00	10.000,00						
21	**114**	**2017**	**13**			**Mobiliario e equipamento Jardins Infância**				**02-2018**	**02-2018**	**28.500,00**	**28.500,00**	**28.500,00**	**28.500,00**						
21	114	2017	13	1		Equipamento de informática	02	070107	DEAS	01-2017	12-2019	8.500,00	11.500,00	8.500,00	11.500,00						3.000,00
21	114	2017	13	2		Software informático	02	070108	DEAS	01-2017	12-2019	10.000,00	7.000,00	10.000,00	7.000,00						-3.000,00
21	114	2017	13	3		Outro	02	07011002	DEAS	01-2017	12-2019	10.000,00	10.000,00	10.000,00	10.000,00						
21	**123**					**Conservação de Edifícios**				**02-2018**	**02-2018**	**1.571.560,00**	**1.683.460,00**	**1.571.560,00**	**1.683.460,00**		**896.000,00**				**111.900,00**
21	**123**	**2015**	**20**			**Conservação de Escolas**				**02-2018**	**02-2018**	**1.080,00**	**1.080,00**	**1.080,00**	**1.080,00**						
21	123	2015	20	1		Escolas	02	07010305	DPO	01-2015	12-2017	1.080,00	1.080,00	1.080,00	1.080,00						
21	**123**	**2015**	**21**			**Escola EBI nº 3 - Bairro do Pinhal**				**02-2018**	**02-2018**	**688.400,00**	**723.400,00**	**688.400,00**	**723.400,00**						**35.000,00**
21	123	2015	21	1		Escolas	02	07010305	DPO	01-2015	12-2017	688.400,00	723.400,00	688.400,00	723.400,00						35.000,00
21	**123**	**2016**	**16**			**Conservação de Escolas**				**02-2018**	**02-2018**	**24.070,00**	**24.070,00**	**24.070,00**	**24.070,00**						
21	123	2016	16	1		Escolas	02	07010305	DPO	01-2016	12-2017	24.070,00	24.070,00	24.070,00	24.070,00						
21	**123**	**2016**	**17**			**Escola EB/JI Nº4 de Vila Nova de Santo André**				**02-2018**	**02-2018**	**385.000,00**	**385.000,00**	**385.000,00**	**385.000,00**		**823.500,00**				
21	123	2016	17	1		Escolas	02	07010305	DPO	01-2016	12-2018	385.000,00	385.000,00	385.000,00	385.000,00		823.500,00				
21	**123**	**2016**	**118**			**Escola Básica de Ermidas**				**02-2018**	**02-2018**	**376.300,00**	**406.300,00**	**376.300,00**	**406.300,00**						**30.000,00**
21	123	2016	118	1		Escolas	02	07010305	DPO	01-2016	12-2017	376.300,00	406.300,00	376.300,00	406.300,00						30.000,00
21	**123**	**2017**	**14**			**Conservação de Escolas**				**02-2018**	**02-2018**	**67.600,00**	**97.600,00**	**67.600,00**	**97.600,00**		**20.200,00**				**30.000,00**

Município de Santiago do Cacém

Modificações: PPI - Plano Plurianual de Investimentos

Ano: **2017**
Alteração N.º: **12**
Revisão N.º: **1**

Rubrica												Despesas									Modificação (+/-)
												2017					Anos Seguintes				
												Total		Financiamento Definido		Financiamento Não Definido (e)					
Obj.	Prog	Projeto Ano	Projeto N.º	Aç.	Sub aç.	Designação	Classificação Org.	Classificação Económica	Resp.	Datas (mês-ano) Início	Datas (mês-ano) Fim	Dotação Atual (a)=(c)+(e)	Dotação Corrigida (b)=(a)+(f)	Dotação Atual (c)	Dotação Corrigida (d)		2018	2019	2020	Outros	(f)=(d)-(c)
21	123	2017	14	1		Escolas	02	07010305	DCL	01-2017	12-2018	67.600,00	97.600,00	67.600,00	97.600,00		20.200,00				30.000,00
21	**123**	**2017**	**15**			**Plano de Eficiência Energética**				**02-2018**	**02-2018**	**16.400,00**	**17.800,00**	**16.400,00**	**17.800,00**		**52.300,00**				**1.400,00**
21	123	2017	15	1		Escolas	02	07010305	DCL	01-2017	12-2018	16.400,00	17.800,00	16.400,00	17.800,00		52.300,00				1.400,00
21	**124**					**Mobiliário e Equipamento**				**02-2018**	**02-2018**	**123.300,00**	**128.300,00**	**123.300,00**	**128.300,00**		**66.000,00**	**66.000,00**			**5.000,00**
21	**124**	**2017**	**16**			**Requalificação da Escola nº 3 de Sto André**				**02-2018**	**02-2018**	**10.000,00**	**10.000,00**	**10.000,00**	**10.000,00**						
21	124	2017	16	1		Outro	02	07011002	DEAS	01-2017	12-2017	10.000,00	10.000,00	10.000,00	10.000,00						
21	**124**	**2017**	**17**			**Mobiliario e equipamento Escolas do 1º ciclo**				**02-2018**	**02-2018**	**103.300,00**	**103.300,00**	**103.300,00**	**103.300,00**		**66.000,00**	**66.000,00**			
21	124	2017	17	1		Equipamento de informática	02	070107	DEAS	01-2017	12-2019	67.300,00	67.300,00	67.300,00	67.300,00		50.000,00	50.000,00			
21	124	2017	17	2		Software informático	02	070108	DEAS	01-2017	12-2019	16.000,00	16.000,00	16.000,00	16.000,00		16.000,00	16.000,00			
21	124	2017	17	3		Outro	02	07011002	DEAS	01-2017	12-2019	20.000,00	20.000,00	20.000,00	20.000,00						
21	**124**	**2017**	**18**			**Requalificação Escola de Ermidas-1º ciclo**				**02-2018**	**02-2018**	**10.000,00**	**15.000,00**	**10.000,00**	**15.000,00**						**5.000,00**
21	124	2017	18	1		Outro	02	07011002	DEAS	01-2017	12-2017	10.000,00	15.000,00	10.000,00	15.000,00						5.000,00
21	**221**					**Acção Social Escolar**				**02-2018**	**02-2018**	**580.240,00**	**597.570,00**	**580.240,00**	**597.570,00**						**17.330,00**
21	**221**	**2016**	**19**			**Refeitorios Escolares**				**02-2018**	**02-2018**	**5.840,00**	**340,00**	**5.840,00**	**340,00**						**-5.500,00**
21	221	2016	19	1		Outro	02	07011002	DEAS	01-2016	12-2017	5.840,00	340,00	5.840,00	340,00						-5.500,00
21	**221**	**2017**	**19**			**Refeitórios Escolares**				**02-2018**	**02-2018**	**17.000,00**	**17.000,00**	**17.000,00**	**17.000,00**						
21	221	2017	19	1		Outro	02	07011002		01-2017	12-2017	17.000,00	17.000,00	17.000,00	17.000,00						
21	**221**	**2017**	**20**			**Requalificação Escola de Ermidas-Sala de refeições**				**02-2018**	**02-2018**	**16.700,00**	**16.700,00**	**16.700,00**	**16.700,00**						
21	221	2017	20	1		Outro	02	07011002	DEAS	01-2017	12-2017	16.700,00	16.700,00	16.700,00	16.700,00						
21	**221**	**2017**	**21**			**Requalificação escola nº 3 de Santo André**				**02-2018**	**02-2018**	**2.000,00**	**2.000,00**	**2.000,00**	**2.000,00**						
21	221	2017	21	1		Outro	02	07011002	DEAS	01-2017	12-2017	2.000,00	2.000,00	2.000,00	2.000,00						
23						**Segurança e Acção Social**				**02-2018**	**02-2018**	**101.950,00**	**107.910,00**	**101.950,00**	**107.910,00**		**37.000,00**	**421.000,00**			**5.960,00**
23	**221**					**Apoio a Reformados Pensionistas e Idosos**				**02-2018**	**02-2018**	**26.000,00**	**26.000,00**	**26.000,00**	**26.000,00**		**23.000,00**	**321.000,00**			
23	**221**	**2016**	**20**			**Espaço Sénior**				**02-2018**	**02-2018**							**300.000,00**			
23	221	2016	20	1		Outros	02	07010307	DPO	01-2016	12-2019							300.000,00			
23	**221**	**2017**	**22**			**Projeto Sociabilidades/Diminuir Distâncias**				**02-2018**	**02-2018**							**11.000,00**			
23	221	2017	22	1		Equipamento de informática	02	070107	DEAS	01-2017	12-2019							11.000,00			
23	**26**					**No Ambito da Rede Social**				**02-2018**	**02-2018**	**7.350,00**	**7.350,00**	**7.350,00**	**7.350,00**			**100.000,00**			
23	**26**	**2016**	**21**			**Ancoradouro (reabilitação de casa para resposta de emergência social)**				**02-2018**	**02-2018**							**100.000,00**			
23	26	2016	21	1		Reparação e beneficiação	02	07010203	DPO	01-2016	12-2019							100.000,00			
24						**Habitação e Serviços Colectivos**				**02-2018**	**02-2018**	**3.205.920,00**	**3.163.920,00**	**3.205.920,00**	**3.163.920,00**		**696.300,00**	**205.000,00**	**207.500,00**	**100.000,00**	**-42.000,00**
24	**13**					**Conservação do Património**				**02-2018**	**02-2018**	**17.200,00**	**17.200,00**	**17.200,00**	**17.200,00**						
24	**13**	**2017**	**23**			**Conservação do Património**				**02-2018**	**02-2018**	**14.700,00**	**14.700,00**	**14.700,00**	**14.700,00**						

Rubrica											Despesas									Modificação (+/-)
											2017					Anos Seguintes				
											Total		Financiamento Definido		Financiamento Não Definido (e)					
Obj.	Prog	Projeto Ano	Projeto N.º	Aç.	Sub aç.	Designação	Classificação Org.	Classificação Económica	Resp.	Datas (mês-ano) Início	Datas (mês-ano) Fim	Dotação Atual (a)=(c)+(e)	Dotação Corrigida (b)=(a)+(f)	Dotação Atual (c)	Dotação Corrigida (d)		2018	2019	2020	Outros	(f)=(d)-(c)
24	13	2017	23	1		Reparação e beneficiação	02	07010203	DCL	01-2017	12-2017	11.700,00	11.700,00	11.700,00	11.700,00						
24	13	2017	23	2		Outros investimentos	02	070115	DCL	01-2017	12-2017	3.000,00	3.000,00	3.000,00	3.000,00						
24	**261**					**Diversos Ajardinamentos**				**02-2018**	**02-2018**	**81.040,00**	**87.040,00**	**81.040,00**	**87.040,00**		**4.000,00**				**6.000,00**
24	**261**	**2015**	**26**			**Diversos Ajardinamentos**				**02-2018**	**02-2018**	**38.300,00**	**38.300,00**	**38.300,00**	**38.300,00**		**4.000,00**				
24	261	2015	26	1		Parques e jardins	02	07030305	DCL	01-2015	12-2018	38.300,00	38.300,00	38.300,00	38.300,00		4.000,00				
24	**261**	**2016**	**23**			**Diversos Ajardinamentos**				**02-2018**	**02-2018**	**28.240,00**	**28.240,00**	**28.240,00**	**28.240,00**						
24	261	2016	23	1		Parques e jardins	02	07030305	GAP	01-2016	12-2017	28.240,00	28.240,00	28.240,00	28.240,00						
24	**261**	**2017**	**24**			**Diversos Ajardinamentos**				**02-2018**	**02-2018**	**14.500,00**	**20.500,00**	**14.500,00**	**20.500,00**						**6.000,00**
24	261	2017	24	1		Parques e jardins	02	07030305	DCL	01-2017	12-2017	14.500,00	20.500,00	14.500,00	20.500,00						6.000,00
24	**262**					**Conservação/Manutenção de Jardins**				**02-2018**	**02-2018**	**341.700,00**	**318.080,00**	**341.700,00**	**318.080,00**			**105.000,00**	**157.500,00**		**-23.620,00**
24	**262**	**2016**	**24**			**Valorização do Jardim Municipal - Santiago do Cacém**				**02-2018**	**02-2018**							**105.000,00**	**157.500,00**		
24	262	2016	24	1		Parques e jardins	02	07010405	DPO	01-2016	12-2020							105.000,00	157.500,00		
24	**262**	**2016**	**25**			**Parque Urbano da Quinta do Chafariz**				**02-2018**	**02-2018**	**9.940,00**	**9.940,00**	**9.940,00**	**9.940,00**						
24	262	2016	25	1		Parques e jardins	02	07030305	DCL	01-2016	12-2017	9.940,00	9.940,00	9.940,00	9.940,00						
24	**262**	**2016**	**27**			**Conservação/Manutenção de Jardins**				**02-2018**	**02-2018**	**5.460,00**	**5.460,00**	**5.460,00**	**5.460,00**						
24	262	2016	27	1		Parques e jardins	02	07030305	DCL	01-2016	12-2017	5.460,00	5.460,00	5.460,00	5.460,00						
24	**262**	**2017**	**25**			**Parque Urbano Quinta do Chafariz**				**02-2018**	**02-2018**	**17.000,00**	**17.000,00**	**17.000,00**	**17.000,00**						
24	262	2017	25	1		Parques e jardins	02	07030305	DCL	01-2017	12-2017	17.000,00	17.000,00	17.000,00	17.000,00						
24	**262**	**2017**	**26**			**Tapada Condes de Avillez**				**02-2018**	**02-2018**	**4.000,00**	**4.000,00**	**4.000,00**	**4.000,00**						
24	262	2017	26	1		Parques e jardins	02	07030305	DCL	01-2017	12-2017	4.000,00	4.000,00	4.000,00	4.000,00						
24	**262**	**2017**	**27**			**Conservação/Manutenção de Jardins**				**02-2018**	**02-2018**	**24.000,00**	**28.820,00**	**24.000,00**	**28.820,00**						**4.820,00**
24	262	2017	27	1		Parques e jardins	02	07030305	DCL	01-2017	12-2017	24.000,00	28.820,00	24.000,00	28.820,00						4.820,00
24	**27**					**Aquisição de Terrenos**				**02-2018**	**02-2018**	**25.430,00**	**25.430,00**	**25.430,00**	**25.430,00**						
24	**27**	**2002**	**28**			**Aquisição de Terrenos**				**02-2018**	**02-2018**	**2.920,00**	**2.920,00**	**2.920,00**	**2.920,00**						
24	27	2002	28	1		Terrenos	02	070101	DCL	01-2002	12-2017	2.920,00	2.920,00	2.920,00	2.920,00						
24	**27**	**2005**	**21**			**Aquisição de Terrenos**				**02-2018**	**02-2018**	**1.740,00**	**1.740,00**	**1.740,00**	**1.740,00**						
24	27	2005	21	1		Terrenos	02	070101	DDET	01-2005	12-2017	1.740,00	1.740,00	1.740,00	1.740,00						
24	**27**	**2008**	**19**			**Aquisição de Terrenos**				**02-2018**	**02-2018**	**10.770,00**	**10.770,00**	**10.770,00**	**10.770,00**						
24	27	2008	19	1		Terrenos	02	070101		01-2008	12-2017	10.770,00	10.770,00	10.770,00	10.770,00						
24	**27**	**2017**	**28**			**Aquisição de Terrenos**				**02-2018**	**02-2018**	**10.000,00**	**10.000,00**	**10.000,00**	**10.000,00**						
24	27	2017	28	1		Terrenos	02	070101		01-2017	12-2017	10.000,00	10.000,00	10.000,00	10.000,00						
24	**321**					**Redes Gerais de Esgotos**				**02-2018**	**02-2018**	**16.930,00**	**16.930,00**	**16.930,00**	**16.930,00**						
24	**321**	**2016**	**29**			**Ramais/Extensões Rede Geral de Esgotos**				**02-2018**	**02-2018**	**330,00**	**330,00**	**330,00**	**330,00**						
24	321	2016	29	1		Sistemas de drenagem de aguas residuais	02	07010402	DPO	01-2016	12-2017	330,00	330,00	330,00	330,00						

Município de Santiago do Cacém

Modificações: PPI - Plano Plurianual de Investimentos

Ano: **2017**
Alteração N.º: **12**
Revisão N.º: **1**

Rubrica											Despesas									Modificação (+/-)
											2017					Anos Seguintes				
											Total		Financiamento Definido		Financiamento Não Definido (e)					
Obj.	Prog	Projeto Ano	Projeto N.º	Aç.	Sub aç.	Designação	Classificação Org.	Classificação Económica	Resp.	Datas (mês-ano) Início	Datas (mês-ano) Fim	Dotação Atual (a)=(c)+(e)	Dotação Corrigida (b)=(a)+(f)	Dotação Atual (c)	Dotação Corrigida (d)		2018	2019	2020	Outros	(f)=(d)-(c)
24	**321**	**2017**	**29**			**Ligação das Redes de Drenagem dos Loteamentos Coalbeira e Algitrata**				**02-2018**	**02-2018**	**11.600,00**	**11.600,00**	**11.600,00**	**11.600,00**						
24	321	2017	29	1		Sistemas de drenagem de aguas residuais	02	07010402	DPO	01-2017	12-2017	11.600,00	11.600,00	11.600,00	11.600,00						
24	**321**	**2017**	**30**			**Ramais/Extensões Rede Geral de Esgotos**				**02-2018**	**02-2018**	**5.000,00**	**5.000,00**	**5.000,00**	**5.000,00**						
24	321	2017	30	1		Sistemas de drenagem de aguas residuais	02	07010402	DPO	01-2017	12-2017	5.000,00	5.000,00	5.000,00	5.000,00						
24	**324**					**Estações Elevatórias**				**02-2018**	**02-2018**	**104.000,00**	**104.000,00**	**104.000,00**	**104.000,00**		**137.300,00**	**50.000,00**			
24	**324**	**2014**	**26**			**Estação Elevatória de S. Bartolomeu**				**02-2018**	**02-2018**	**2.000,00**	**2.000,00**	**2.000,00**	**2.000,00**		**47.300,00**				
24	324	2014	26	1		Terrenos	02	070101	DPO	01-2014	12-2018	2.000,00	2.000,00	2.000,00	2.000,00						
24	324	2014	26	2		Sistemas de drenagem de aguas residuais	02	07010402	DPO	01-2014	12-2018						47.300,00				
24	**324**	**2016**	**31**			**Estação Elevatória de Águas Residuais (Loteamento da ALGITRATA)**				**02-2018**	**02-2018**	**47.000,00**	**47.000,00**	**47.000,00**	**47.000,00**						
24	324	2016	31	1		Sistemas de drenagem de aguas residuais	02	07010402	DPO	01-2016	12-2017	47.000,00	47.000,00	47.000,00	47.000,00						
24	**324**	**2017**	**31**			**Recuperação ETAR**				**02-2018**	**02-2018**						**80.000,00**	**50.000,00**			
24	324	2017	31	1		Estações de tratamento de aguas residuais	02	07010403	DPO	01-2017	12-2019						80.000,00	50.000,00			
24	**324**	**2017**	**32**			**Instrumentação e monitorização de EEAR**				**02-2018**	**02-2018**	**55.000,00**	**55.000,00**	**55.000,00**	**55.000,00**		**10.000,00**				
24	324	2017	32	1		Sistemas de drenagem de aguas residuais	02	07010402	DPO	01-2017	12-2018	55.000,00		55.000,00							-55.000,00
24	324	2017	32	2		Outro	02	07011002		01-2017	12-2018		55.000,00		55.000,00		10.000,00				55.000,00
24	**325**					**Estações de Tratamento**				**02-2018**	**02-2018**	**321.490,00**	**281.090,00**	**321.490,00**	**281.090,00**		**10.000,00**				**-40.400,00**
24	**325**	**2014**	**27**			**ETAR das Relvas Verdes**				**02-2018**	**02-2018**	**44.200,00**	**44.200,00**	**44.200,00**	**44.200,00**						
24	325	2014	27	1		Estações de tratamento de aguas residuais	02	07010403	DPO	01-2014	12-2017	44.200,00	44.200,00	44.200,00	44.200,00						
24	**325**	**2014**	**28**			**ETAR da Cova do Gato**				**02-2018**	**02-2018**	**88.000,00**	**88.000,00**	**88.000,00**	**88.000,00**						
24	325	2014	28	1		Terrenos	02	070101		01-2014	12-2017	4.000,00	4.000,00	4.000,00	4.000,00						
24	325	2014	28	2		Estações de tratamento de aguas residuais	02	07010403		01-2014	12-2017	84.000,00	84.000,00	84.000,00	84.000,00						
24	**325**	**2014**	**30**			**ETAR de Vale da Eira**				**02-2018**	**02-2018**	**89.000,00**	**48.600,00**	**89.000,00**	**48.600,00**						**-40.400,00**
24	325	2014	30	1		Terrenos	02	070101	DPO	01-2014	12-2017	5.000,00	5.000,00	5.000,00	5.000,00						
24	325	2014	30	2		Estações de tratamento de aguas residuais	02	07010403	DPO	01-2014	12-2017	77.400,00	37.000,00	77.400,00	37.000,00						-40.400,00
24	325	2014	30	3		Viação rural	02	07030308	DPO	01-2014	12-2017	6.600,00	6.600,00	6.600,00	6.600,00						
24	**325**	**2015**	**32**			**ETAR do Outeiro do Lobo**				**02-2018**	**02-2018**	**77.500,00**	**77.500,00**	**77.500,00**	**77.500,00**						
24	325	2015	32	1		Terrenos	02	070101	DPO	01-2015	12-2017	4.000,00	4.000,00	4.000,00	4.000,00						
24	325	2015	32	2		Estações de tratamento de aguas residuais	02	07010403	DPO	01-2015	12-2017	73.500,00	73.500,00	73.500,00	73.500,00						
24	**325**	**2016**	**32**			**Instrumentação e monitorização de ETAR**				**02-2018**	**02-2018**	**12.790,00**	**12.790,00**	**12.790,00**	**12.790,00**						
24	325	2016	32	1		Estações de tratamento de aguas residuais	02	07010403	DPO	01-2016	12-2017	12.790,00	12.790,00	12.790,00	12.790,00						
24	**325**	**2017**	**33**			**Instrumentação e monitorização de ETAR**				**02-2018**	**02-2018**	**10.000,00**	**10.000,00**	**10.000,00**	**10.000,00**		**10.000,00**				
24	325	2017	33	1		Estações de tratamento de aguas residuais	02	07010403	DPO	01-2017	12-2018	10.000,00		10.000,00							-10.000,00
24	325	2017	33	2		Outro	02	07011002		01-2017	12-2018		10.000,00		10.000,00		10.000,00				10.000,00

Município de Santiago do Cacém

Modificações: PPI - Plano Plurianual de Investimentos

Ano: **2017**
Alteração N.º: **12**
Revisão N.º: **1**

Rubrica												Despesas									Modificação (+/-)
												2017					Anos Seguintes				
												Total		Financiamento Definido		Financiamento Não Definido (e)					
Obj.	Prog	Projeto Ano	Projeto N.º	Aç.	Sub aç.	Designação	Classificação Org.	Classificação Económica	Resp.	Datas (mês-ano) Início	Datas (mês-ano) Fim	Dotação Atual (a)=(c)+(e)	Dotação Corrigida (b)=(a)+(f)	Dotação Atual (c)	Dotação Corrigida (d)		2018	2019	2020	Outros	(f)=(d)-(c)
24	**326**					**Redes de Águas Pluviais**				**02-2018**	**02-2018**	**220.110,00**	**220.110,00**	**220.110,00**	**220.110,00**		**9.600,00**				
24	**326**	**2016**	**33**			**Construção de Redes Pluviais**				**02-2018**	**02-2018**	**2.940,00**	**2.940,00**	**2.940,00**	**2.940,00**		**9.600,00**				
24	326	2016	33	1		Sistemas de drenagem de aguas residuais	02	07010402	DPO	01-2016	12-2018	2.940,00	2.940,00	2.940,00	2.940,00		9.600,00				
24	**326**	**2016**	**34**			**Rede de Drenagem da Rua da Ponte Seca - Santiago do Cacém**				**02-2018**	**02-2018**	**6.270,00**	**6.270,00**	**6.270,00**	**6.270,00**						
24	326	2016	34	1		Sistemas de drenagem de aguas residuais	02	07010402	DPO	01-2016	12-2017	6.270,00	6.270,00	6.270,00	6.270,00						
24	**326**	**2017**	**34**			**Exutor da Rede Pluvial do Loteamento Agiltrata**				**02-2018**	**02-2018**	**115.000,00**	**115.000,00**	**115.000,00**	**115.000,00**						
24	326	2017	34	1		Sistemas de drenagem de aguas residuais	02	07010402	DPO	01-2017	12-2017	115.000,00	115.000,00	115.000,00	115.000,00						
24	**326**	**2017**	**35**			**Construção de Redes Pluviais**				**02-2018**	**02-2018**	**39.700,00**	**39.700,00**	**39.700,00**	**39.700,00**						
24	326	2017	35	1		Sistemas de drenagem de aguas residuais	02	07010402		01-2017	12-2017	39.700,00	39.700,00	39.700,00	39.700,00						
24	**326**	**2017**	**36**			**Ligação das Redes de Drenagem dos Loteamentos Coalbeira e Algitrata**				**02-2018**	**02-2018**	**56.200,00**	**56.200,00**	**56.200,00**	**56.200,00**						
24	326	2017	36	1		Sistemas de drenagem de aguas residuais	02	07010402	DPO	01-2017	12-2017	56.200,00	56.200,00	56.200,00	56.200,00						
24	**331**					**Conservação Redes Gerais de Esgotos**				**02-2018**	**02-2018**	**49.410,00**	**48.410,00**	**49.410,00**	**48.410,00**						**-1.000,00**
24	**331**	**2016**	**35**			**Conservação da rede geral de Esgotos**				**02-2018**	**02-2018**	**1.400,00**		**1.400,00**							**-1.400,00**
24	331	2016	35	1		Sistemas de drenagem de aguas residuais	02	07010402	DPO	01-2016	12-2017	1.400,00		1.400,00							-1.400,00
24	**331**	**2017**	**37**			**Conservação da Rede Geral de Esgotos**				**02-2018**	**02-2018**	**12.000,00**	**13.400,00**	**12.000,00**	**13.400,00**						**1.400,00**
24	331	2017	37	1		Sistemas de drenagem de aguas residuais	02	07010402	DPO	01-2017	12-2017	12.000,00	13.400,00	12.000,00	13.400,00						1.400,00
24	**334**					**Conservação de Estações Elevatórias**				**02-2018**	**02-2018**	**43.520,00**	**43.520,00**	**43.520,00**	**43.520,00**						
24	**334**	**2016**	**36**			**Conservação de Estações Elevatórias**				**02-2018**	**02-2018**	**2.020,00**	**2.020,00**	**2.020,00**	**2.020,00**						
24	334	2016	36	1		Sistemas de drenagem de aguas residuais	02	07010402	DPO	01-2016	12-2017	2.020,00	2.020,00	2.020,00	2.020,00						
24	**334**	**2017**	**38**			**Conservação de Estações Elevatórias**				**02-2018**	**02-2018**	**36.000,00**	**36.000,00**	**36.000,00**	**36.000,00**						
24	334	2017	38	1		Sistemas de drenagem de aguas residuais	02	07010402	DPO	01-2017	12-2017	18.000,00	18.000,00	18.000,00	18.000,00						
24	334	2017	38	2		Outro	02	07011002	DPO	01-2017	12-2017	18.000,00	18.000,00	18.000,00	18.000,00						
24	**335**					**Conservação de estações de tratamento**				**02-2018**	**02-2018**	**39.470,00**	**29.980,00**	**39.470,00**	**29.980,00**						**-9.490,00**
24	**335**	**2017**	**39**			**Conservação de Estações de Tratamento de Águas Residuais**				**02-2018**	**02-2018**	**6.000,00**	**10.000,00**	**6.000,00**	**10.000,00**						**4.000,00**
24	335	2017	39	1		Estações de tratamento de aguas residuais	02	07010403	DPO	01-2017	12-2017	6.000,00	10.000,00	6.000,00	10.000,00						4.000,00
24	**336**					**Conservação de Redes de Águas Pluviais**				**02-2018**	**02-2018**	**10.000,00**	**8.000,00**	**10.000,00**	**8.000,00**						**-2.000,00**
24	**336**	**2017**	**40**			**Conservação de Redes de água pluvial**				**02-2018**	**02-2018**	**5.000,00**	**5.000,00**	**5.000,00**	**5.000,00**						
24	336	2017	40	1		Sistemas de drenagem de aguas residuais	02	07010402	DPO	01-2017	12-2017	5.000,00	5.000,00	5.000,00	5.000,00						
24	**34**					**Aquisição e manutenção de viaturas/máquinas/equipamentos**				**02-2018**	**02-2018**	**25.320,00**	**35.120,00**	**25.320,00**	**35.120,00**						**9.800,00**
24	**34**	**2017**	**41**			**Manutenção de Viaturas, Máquinas e Equipamentos**				**02-2018**	**02-2018**	**15.000,00**	**20.000,00**	**15.000,00**	**20.000,00**						**5.000,00**
24	34	2017	41	1		Outro	02	07010602	DCL	01-2017	12-2017	5.000,00	5.000,00	5.000,00	5.000,00						
24	34	2017	41	2		Outro	02	07011002	DCL	01-2017	12-2017	10.000,00	15.000,00	10.000,00	15.000,00						5.000,00

Município de Santiago do Cacém

Modificações: PPI - Plano Plurianual de Investimentos

Ano: **2017**
Alteração N.º: **12**
Revisão N.º: **1**

Rubrica											Despesas									Modificação (+/-)
											2017					Anos Seguintes				
											Total		Financiamento Definido		Financiamento Não Definido (e)					
Obj.	Prog	Projeto Ano	Projeto N.º	Aç.	Sub aç.	Designação	Classificação Org.	Classificação Económica	Resp.	Datas (mês-ano) Início	Datas (mês-ano) Fim	Dotação Atual (a)=(c)+(e)	Dotação Corrigida (b)=(a)+(f)	Dotação Atual (c)	Dotação Corrigida (d)		2018	2019	2020	Outros	(f)=(d)-(c)
24	**425**					**Rede Geral de Distribuição**				**02-2018**	**02-2018**	**88.200,00**	**88.200,00**	**88.200,00**	**88.200,00**		**89.400,00**	**50.000,00**	**50.000,00**	**100.000,00**	
24	**425**	**2016**	**40**			**Remodelação da Rede de Distribuição de Águas**				**02-2018**	**02-2018**	**51.200,00**	**51.200,00**	**51.200,00**	**51.200,00**		**12.400,00**				
24	425	2016	40	1		Captação e distribuição de agua	02	07010407	DPO	01-2016	12-2018	51.200,00	51.200,00	51.200,00	51.200,00		12.400,00				
24	**425**	**2017**	**42**			**Remodelação da Rede de Distribuição de Água**				**02-2018**	**02-2018**	**37.000,00**	**37.000,00**	**37.000,00**	**37.000,00**		**77.000,00**	**50.000,00**	**50.000,00**	**100.000,00**	
24	425	2017	42	1		Captação e distribuição de agua	02	07010407	DPO	01-2017	12-2021	22.000,00	22.000,00	22.000,00	22.000,00		77.000,00	50.000,00	50.000,00	100.000,00	
24	425	2017	42	2		Outro	02	07011002	DPO	01-2017	12-2021	14.000,00	14.000,00	14.000,00	14.000,00						
24	425	2017	42	3		Ferramentas e utensílios	02	070111	DPO	01-2017	12-2021	1.000,00	1.000,00	1.000,00	1.000,00						
24	**426**					**Construção Ramais Domiciliários**				**02-2018**	**02-2018**	**21.670,00**	**21.670,00**	**21.670,00**	**21.670,00**						
24	**426**	**2016**	**41**			**Construção de Rmais Domiciliários**				**02-2018**	**02-2018**	**3.170,00**	**3.170,00**	**3.170,00**	**3.170,00**						
24	426	2016	41	1		Captação e distribuição de agua	02	07010407	DPO	01-2016	12-2017	3.170,00	3.170,00	3.170,00	3.170,00						
24	**426**	**2017**	**43**			**Construção de ramais domiciliários**				**02-2018**	**02-2018**	**18.500,00**	**18.500,00**	**18.500,00**	**18.500,00**						
24	426	2017	43	1		Captação e distribuição de agua	02	07010407	DPO	01-2017	12-2017	18.500,00	18.500,00	18.500,00	18.500,00						
24	**431**					**Conservação de captações**				**02-2018**	**02-2018**	**32.090,00**	**26.440,00**	**32.090,00**	**26.440,00**						**-5.650,00**
24	**431**	**2016**	**42**			**Conservação de captações**				**02-2018**	**02-2018**	**9.090,00**	**3.440,00**	**9.090,00**	**3.440,00**						**-5.650,00**
24	431	2016	42	1		Captação e distribuição de agua	02	07010407	DPO	01-2016	12-2017	5.680,00	30,00	5.680,00	30,00						-5.650,00
24	431	2016	42	2		Outro	02	07011002	DPO	01-2016	12-2017	3.410,00	3.410,00	3.410,00	3.410,00						
24	**431**	**2017**	**44**			**Conservação de Captações**				**02-2018**	**02-2018**	**23.000,00**	**23.000,00**	**23.000,00**	**23.000,00**						
24	431	2017	44	1		Captação e distribuição de agua	02	07010407	DPO	01-2017	12-2017	10.000,00	10.000,00	10.000,00	10.000,00						
24	431	2017	44	2		Outro	02	07011002	DPO	01-2017	12-2017	13.000,00	13.000,00	13.000,00	13.000,00						
24	**432**					**Conservação Adutoras Estações Elevatórias**				**02-2018**	**02-2018**	**68.030,00**	**65.530,00**	**68.030,00**	**65.530,00**						**-2.500,00**
24	**432**	**2015**	**45**			**Conservação de Adutores e Estações Elevatórios**				**02-2018**	**02-2018**	**21.250,00**	**24.500,00**	**21.250,00**	**24.500,00**						**3.250,00**
24	432	2015	45	1		Captação e distribuição de agua	02	07010407	DPO	01-2015	12-2017	21.250,00	21.250,00	21.250,00	21.250,00						
24	432	2015	45	2		Outros Investimentos	02	070115		01-2017	12-2017		3.250,00		3.250,00						3.250,00
24	**432**	**2016**	**43**			**Conservação Geral de Sistemas Elevatórios**				**02-2018**	**02-2018**	**7.780,00**	**2.030,00**	**7.780,00**	**2.030,00**						**-5.750,00**
24	432	2016	43	1		Captação e distribuição de agua	02	07010407	DPO	01-2016	12-2017	7.780,00	2.030,00	7.780,00	2.030,00						-5.750,00
24	**432**	**2017**	**45**			**Conservação de Adutoras e Estações Elevatórias**				**02-2018**	**02-2018**	**38.500,00**	**38.500,00**	**38.500,00**	**38.500,00**						
24	432	2017	45	1		Captação e distribuição de agua	02	07010407	DPO	01-2017	12-2017	38.500,00	38.500,00	38.500,00	38.500,00						
24	**433**					**Conservação Reservatórios**				**02-2018**	**02-2018**	**67.680,00**	**66.930,00**	**67.680,00**	**66.930,00**		**25.000,00**				**-750,00**
24	**433**	**2011**	**34**			**Conservação de Reservatórios**				**02-2018**	**02-2018**	**28.890,00**	**25.390,00**	**28.890,00**	**25.390,00**						**-3.500,00**
24	433	2011	34	1		Captação e distribuição de agua	02	07010407	DPO	01-2011	12-2017	28.890,00	25.390,00	28.890,00	25.390,00						-3.500,00
24	**433**	**2016**	**44**			**Conservação Reservatórios**				**02-2018**	**02-2018**	**790,00**	**40,00**	**790,00**	**40,00**						**-750,00**
24	433	2016	44	1		Captação e distribuição de agua	02	07010407	DPO	01-2016	12-2017	790,00	40,00	790,00	40,00						-750,00
24	**433**	**2017**	**46**			**Conservação de Reservatórios**				**02-2018**	**02-2018**	**38.000,00**	**41.500,00**	**38.000,00**	**41.500,00**		**25.000,00**				**3.500,00**
24	433	2017	46	1		Captação e distribuição de agua	02	07010407	DPO	01-2017	12-2018	38.000,00	41.500,00	38.000,00	41.500,00		25.000,00				3.500,00

Município de Santiago do Cacém

Modificações: PPI - Plano Plurianual de Investimentos

Ano: **2017**
Alteração N.º: **12**
Revisão N.º: **1**

Rubrica												Despesas									Modificação (+/-)
												2017					Anos Seguintes				
												Total		Financiamento Definido		Financiamento Não Definido (e)					
Obj.	Prog	Projeto Ano	Projeto N.º	Aç.	Sub aç.	Designação	Classificação Org.	Classificação Económica	Resp.	Datas (mês-ano) Início	Datas (mês-ano) Fim	Dotação Atual (a)=(c)+(e)	Dotação Corrigida (b)=(a)+(f)	Dotação Atual (c)	Dotação Corrigida (d)		2018	2019	2020	Outros	(f)=(d)-(c)
24	**434**					**Conservação de Estações de Tratamento**				**02-2018**	**02-2018**	**83.420,00**	**85.520,00**	**83.420,00**	**85.520,00**						**2.100,00**
24	**434**	**2013**	**33**			**Conservação de Estações de Tratamento**				**02-2018**	**02-2018**	**8.690,00**	**8.690,00**	**8.690,00**	**8.690,00**						
24	434	2013	33	1		Outro	02	07011002	DPO	01-2013	12-2017	8.690,00	8.690,00	8.690,00	8.690,00						
24	**434**	**2016**	**45**			**Conservação de Estações de Tratamento**				**02-2018**	**02-2018**	**64.300,00**	**67.300,00**	**64.300,00**	**67.300,00**						**3.000,00**
24	434	2016	45	1		Outro	02	07011002	DPO	01-2016	12-2017	64.300,00	67.300,00	64.300,00	67.300,00						3.000,00
24	434	2016	45	2		Captação e distribuição de água	02	07010407		01-2016	12-2016										
24	**434**	**2017**	**47**			**Conservação de Estações de Tratamento**				**02-2018**	**02-2018**	**6.000,00**	**6.000,00**	**6.000,00**	**6.000,00**						
24	434	2017	47	1		Captação e distribuição de agua	02	07010407	DPO	01-2017	12-2017	2.500,00	2.500,00	2.500,00	2.500,00						
24	434	2017	47	2		Outro	02	07011002	DPO	01-2017	12-2017	2.500,00	2.500,00	2.500,00	2.500,00						
24	434	2017	47	3		Ferramentas e utensílios	02	070111	DPO	01-2017	12-2017	1.000,00	1.000,00	1.000,00	1.000,00						
24	**435**					**Rede Geral de Distribuição**				**02-2018**	**02-2018**	**18.870,00**	**30.870,00**	**18.870,00**	**30.870,00**						**12.000,00**
24	**435**	**2016**	**46**			**Conservação da Rede Geral de Distribuição de Água**				**02-2018**	**02-2018**	**670,00**	**670,00**	**670,00**	**670,00**						
24	435	2016	46	1		Captação e distribuição de agua	02	07010407	DPO	01-2016	12-2017	480,00	480,00	480,00	480,00						
24	435	2016	46	2		Ferramentas e utensílios	02	070111	DPO	01-2016	12-2017	190,00	190,00	190,00	190,00						
24	**435**	**2017**	**48**			**Conservação da Rede Geral de Distribuição de Água**				**02-2018**	**02-2018**	**16.000,00**	**28.000,00**	**16.000,00**	**28.000,00**						**12.000,00**
24	435	2017	48	1		Captação e distribuição de agua	02	07010407	DPO	01-2017	12-2017	15.000,00	27.000,00	15.000,00	27.000,00						12.000,00
24	435	2017	48	2		Ferramentas e utensílios	02	070111	DPO	01-2017	12-2017	1.000,00	1.000,00	1.000,00	1.000,00						
24	**436**					**Conservação Ramais Domiciliários**				**02-2018**	**02-2018**	**10.930,00**	**10.950,00**	**10.930,00**	**10.950,00**						**20,00**
24	**436**	**2016**	**47**			**Conservação de Ramais domiciliários de água**				**02-2018**	**02-2018**	**2.930,00**	**2.950,00**	**2.930,00**	**2.950,00**						**20,00**
24	436	2016	47	1		Captação e distribuição de agua	02	07010407	DPO	01-2016	12-2017	2.930,00	2.950,00	2.930,00	2.950,00						20,00
24	**436**	**2017**	**49**			**Conservação de ramais domiciliários de água**				**02-2018**	**02-2018**	**8.000,00**	**8.000,00**	**8.000,00**	**8.000,00**						
24	436	2017	49	1		Captação e distribuição de agua	02	07010407	DPO	01-2017	12-2017	8.000,00	8.000,00	8.000,00	8.000,00						
24	**437**					**Aquisição/Reparação de Contadores**				**02-2018**	**02-2018**	**25.000,00**	**37.000,00**	**25.000,00**	**37.000,00**		**50.000,00**				**12.000,00**
24	**437**	**2017**	**50**			**Aquisição/Reparação de contadores**				**02-2018**	**02-2018**	**25.000,00**	**37.000,00**	**25.000,00**	**37.000,00**		**50.000,00**				**12.000,00**
24	437	2017	50	1		Outro	02	07011002	DPO	01-2017	12-2018	25.000,00	37.000,00	25.000,00	37.000,00		50.000,00				12.000,00
24	**44**					**Controlo de Qualidade de Águas de Abastecimento**				**02-2018**	**02-2018**	**105.550,00**	**97.100,00**	**105.550,00**	**97.100,00**						**-8.450,00**
24	**44**	**2017**	**51**			**Controlo de Qualidade de Águas de Abastecimento**				**02-2018**	**02-2018**	**3.000,00**	**3.000,00**	**3.000,00**	**3.000,00**						
24	44	2017	51	1		Instalações de serviços	02	07010301	DSIQ	01-2017	12-2017	1.000,00	1.000,00	1.000,00	1.000,00						
24	44	2017	51	2		Outro	02	07011002	DSIQ	01-2017	12-2017	2.000,00	2.000,00	2.000,00	2.000,00						
24	**45**					**Aquisição/manutenção de viaturas/máquinas/equipamentos**				**02-2018**	**02-2018**	**44.240,00**	**54.790,00**	**44.240,00**	**54.790,00**						**10.550,00**
24	**45**	**2016**	**50**			**Conservação/Grandes Reparações de Viaturas/Máquinas - Abastecimento Água**				**02-2018**	**02-2018**	**1.450,00**	**1.450,00**	**1.450,00**	**1.450,00**						
24	45	2016	50	1		Outro	02	07011002	DCL	01-2016	12-2017	1.450,00	1.450,00	1.450,00	1.450,00						
24	**45**	**2017**	**52**			**Conservação, Grandes Reparações de Viaturas, Máquinas e Equipamento**				**02-2018**	**02-2018**	**15.000,00**	**25.000,00**	**15.000,00**	**25.000,00**						**10.000,00**

Município de Santiago do Cacém

Modificações: PPI - Plano Plurianual de Investimentos

Ano: **2017**
Alteração N.º: **12**
Revisão N.º: **1**

Rubrica												Despesas									Modificação (+/-)
												2017					Anos Seguintes				
												Total		Financiamento Definido		Financiamento Não Definido (e)					
Obj.	Prog	Projeto Ano	Projeto N.º	Aç.	Sub aç.	Designação	Classificação Org.	Classificação Económica	Resp.	Datas (mês-ano) Início	Datas (mês-ano) Fim	Dotação Atual (a)=(c)+(e)	Dotação Corrigida (b)=(a)+(f)	Dotação Atual (c)	Dotação Corrigida (d)		2018	2019	2020	Outros	(f)=(d)-(c)
24	45	2017	52	1		Outro	02	07010602	DCL	01-2017	12-2017	5.000,00	5.000,00	5.000,00	5.000,00						
24	45	2017	52	2		Outro	02	07011002	DCL	01-2017	12-2017	10.000,00	20.000,00	10.000,00	20.000,00						10.000,00
24	**511**					**Contentores e Varredura**				**02-2018**	**02-2018**	**57.510,00**	**57.510,00**	**57.510,00**	**57.510,00**		**150.000,00**				
24	**511**	**2014**	**51**			**Contentores e Varredura**				**02-2018**	**02-2018**	**5.010,00**	**5.010,00**	**5.010,00**	**5.010,00**						
24	511	2014	51	1		Equipamento de recolha de resíduos	02	07011001	DCL	01-2014	12-2017	5.010,00	5.010,00	5.010,00	5.010,00						
24	**511**	**2016**	**52**			**Município Verde - Ilhas Ecológicas**				**02-2018**	**02-2018**						**150.000,00**				
24	511	2016	52	1		Equipamento de recolha de resíduos	02	07011001	DCL	01-2016	12-2018						150.000,00				
24	**511**	**2017**	**53**			**Contentores e Varredura**				**02-2018**	**02-2018**	**22.500,00**	**22.500,00**	**22.500,00**	**22.500,00**						
24	511	2017	53	1		Equipamento de recolha de resíduos	02	07011001	DCL	01-2017	12-2017	22.500,00	22.500,00	22.500,00	22.500,00						
24	**512**					**Aquisição de Equipamento**				**02-2018**	**02-2018**	**60.000,00**	**60.000,00**	**60.000,00**	**60.000,00**		**155.000,00**				
24	**512**	**2016**	**53**			**Município Verde - Recolha porta-a-porta de RU**				**02-2018**	**02-2018**						**155.000,00**				
24	512	2016	53	1		Recolha de resíduos	02	07010601	DCL	01-2016	12-2018						155.000,00				
24	**512**	**2016**	**54**			**Aquisição de Equipamento**				**02-2018**	**02-2018**	**60.000,00**	**60.000,00**	**60.000,00**	**60.000,00**						
24	512	2016	54	1		Outro	02	07010602	DCL	01-2016	12-2017	50.000,00	50.000,00	50.000,00	50.000,00						
24	512	2016	54	2		Equipamento de recolha de resíduos	02	07011001	DCL	01-2016	12-2017	10.000,00	10.000,00	10.000,00	10.000,00						
24	**513**					**Conservação/Manutenção de equipamentos**				**02-2018**	**02-2018**	**110.590,00**	**116.190,00**	**110.590,00**	**116.190,00**						**5.600,00**
24	**513**	**2016**	**55**			**Conservação/Grandes Reparações de Viaturas de Recolha de RU**				**02-2018**	**02-2018**	**350,00**	**350,00**	**350,00**	**350,00**						
24	513	2016	55	1		Recolha de resíduos	02	07010601	DCL	01-2016	12-2017	350,00	350,00	350,00	350,00						
24	**513**	**2017**	**54**			**Conservação/Grandes Reparações Viaturas - Recolha RU**				**02-2018**	**02-2018**	**35.000,00**	**35.000,00**	**35.000,00**	**35.000,00**						
24	513	2017	54	1		Recolha de resíduos	02	07010601	DCL	01-2017	12-2017	35.000,00	35.000,00	35.000,00	35.000,00						
24	**529**					**Outros Sistemas de Recolha e Depósito de Resíduos**				**02-2018**	**02-2018**	**256.590,00**	**275.270,00**	**256.590,00**	**275.270,00**		**66.000,00**				**18.680,00**
24	**529**	**2016**	**56**			**Município Verde - Recolha de Monstros e Verdes**				**02-2018**	**02-2018**	**215.000,00**	**215.000,00**	**215.000,00**	**215.000,00**						
24	529	2016	56	1		Recolha de resíduos	02	07010601	DCL	01-2016	12-2018	80.000,00	115.000,00	80.000,00	115.000,00						35.000,00
24	529	2016	56	2		Equipamento de recolha de resíduos	02	07011001	DCL	01-2016	12-2018	135.000,00	100.000,00	135.000,00	100.000,00						-35.000,00
24	**529**	**2016**	**57**			**Município Verde - Recolha de RCD**				**02-2018**	**02-2018**	**500,00**	**500,00**	**500,00**	**500,00**		**61.000,00**				
24	529	2016	57	1		Recolha de resíduos	02	07010601	DCL	01-2016	12-2018						60.000,00				
24	529	2016	57	2		Equipamento de recolha de resíduos	02	07011001	DCL	01-2016	12-2018	500,00	500,00	500,00	500,00		1.000,00				
24	**532**					**Serviços Centrais de Vila Nova de Santo André**				**02-2018**	**02-2018**	**5.420,00**	**5.420,00**	**5.420,00**	**5.420,00**						
24	**532**	**2016**	**58**			**Serviços Centrais de Vila Nova de Santo André**				**02-2018**	**02-2018**	**320,00**	**320,00**	**320,00**	**320,00**						
24	532	2016	58	1		Ferramentas e utensílios	02	070111	DCL	01-2016	12-2017	320,00	320,00	320,00	320,00						
24	**532**	**2017**	**55**			**Serviços Centrais de Vila Nova de Santo André**				**02-2018**	**02-2018**	**2.000,00**	**2.000,00**	**2.000,00**	**2.000,00**						
24	532	2017	55	1		Instalações de serviços	02	07010301	DCL	01-2017	12-2017	1.000,00	1.000,00	1.000,00	1.000,00						
24	532	2017	55	2		Ferramentas e utensílios	02	070111	DCL	01-2017	12-2017	1.000,00	1.000,00	1.000,00	1.000,00						

Município de Santiago do Cacém

Modificações: PPI - Plano Plurianual de Investimentos

Ano: **2017**
Alteração N.º: **12**
Revisão N.º: **1**

Rubrica												Despesas									Modificação (+/-)
												2017					Anos Seguintes				
												Total		Financiamento Definido		Financiamento Não Definido (e)					
Obj.	Prog	Projeto Ano	Projeto N.º	Aç.	Sub aç.	Designação	Classificação Org.	Classificação Económica	Resp.	Datas (mês-ano) Início	Datas (mês-ano) Fim	Dotação Atual (a)=(c)+(e)	Dotação Corrigida (b)=(a)+(f)	Dotação Atual (c)	Dotação Corrigida (d)		2018	2019	2020	Outros	(f)=(d)-(c)
24	**612**					**Conservação/Manutenção Balneários Sanitários**				**02-2018**	**02-2018**	**5.250,00**	**6.250,00**	**5.250,00**	**6.250,00**						**1.000,00**
24	**612**	**2017**	**56**			**Conservação/Manutenção de Balneários e Sanitários**				**02-2018**	**02-2018**	**3.500,00**	**4.500,00**	**3.500,00**	**4.500,00**						**1.000,00**
24	612	2017	56	1		Outros	02	07010307	DCL	01-2017	12-2017	3.500,00	4.500,00	3.500,00	4.500,00						1.000,00
24	**615**					**Canil Municipal**				**02-2018**	**02-2018**	**30.560,00**	**31.560,00**	**30.560,00**	**31.560,00**						**1.000,00**
24	**615**	**2016**	**60**			**Canil Municipal**				**02-2018**	**02-2018**	**2.840,00**	**2.840,00**	**2.840,00**	**2.840,00**						
24	615	2016	60	1		Outros	02	07010413	DCL	01-2016	12-2017	2.840,00	2.840,00	2.840,00	2.840,00						
24	**615**	**2017**	**57**			**Canil Municipal**				**02-2018**	**02-2018**	**10.400,00**	**10.400,00**	**10.400,00**	**10.400,00**						
24	615	2017	57	1		Outros	02	07010413	DCL	01-2017	12-2017	3.500,00	3.500,00	3.500,00	3.500,00						
24	615	2017	57	2		Ferramentas e utensílios	02	070111	DCL	01-2017	12-2017	500,00	500,00	500,00	500,00						
24	615	2017	57	3		Outros investimentos	02	070115	DCL	01-2017	12-2017	6.400,00	6.400,00	6.400,00	6.400,00						
24	**631**					**Construções Novas**				**02-2018**	**02-2018**	**400,00**	**400,00**	**400,00**	**400,00**						
24	**631**	**2009**	**59**			**Novo Cemitério Municipal**				**02-2018**	**02-2018**	**400,00**	**400,00**	**400,00**	**400,00**						
24	631	2009	59	1		Cemitérios	02	07030312	DOGU	01-2009	12-2017	400,00	400,00	400,00	400,00						
24	**633**					**Conservação/Manutenção de Cemitérios**				**02-2018**	**02-2018**	**27.640,00**	**24.140,00**	**27.640,00**	**24.140,00**						**-3.500,00**
24	**633**	**2016**	**61**			**Conservação/Manutenção do Cemitério de Santiago do Cacém**				**02-2018**	**02-2018**	**9.500,00**	**9.500,00**	**9.500,00**	**9.500,00**						
24	633	2016	61	1		Outro	02	07011002	DCL	01-2016	12-2017	9.500,00	9.500,00	9.500,00	9.500,00						
24	**633**	**2017**	**58**			**Conservação/Manutenção do Cemitério de Santiago do Cacém**				**02-2018**	**02-2018**	**9.500,00**	**9.500,00**	**9.500,00**	**9.500,00**						
24	633	2017	58	1		Outro	02	07011002		01-2017	12-2017	9.500,00	9.500,00	9.500,00	9.500,00						
24	**651**					**Melhoramento/Conservação de Praias**				**02-2018**	**02-2018**	**42.150,00**	**15.960,00**	**42.150,00**	**15.960,00**						**-26.190,00**
24	**651**	**2017**	**59**			**Melhoramento/Conservação de Praias**				**02-2018**	**02-2018**	**3.000,00**	**3.000,00**	**3.000,00**	**3.000,00**						
24	651	2017	59	1		Outro	02	07011002	DCL	01-2017	12-2017	3.000,00	3.000,00	3.000,00	3.000,00						
25						**Serviços Culturais, Recreativos e Religiosos**				**02-2018**	**02-2018**	**2.303.980,00**	**2.468.730,00**	**2.303.980,00**	**2.468.730,00**		**644.450,00**	**3.000,00**	**543.100,00**		**164.750,00**
25	**112**					**Conservação Melhoramento de Museus**				**02-2018**	**02-2018**	**370.240,00**	**380.540,00**	**370.240,00**	**380.540,00**		**100.000,00**				**10.300,00**
25	**112**	**2016**	**63**			**Rede de Museus**				**02-2018**	**02-2018**	**248.000,00**	**258.000,00**	**248.000,00**	**258.000,00**		**100.000,00**				**10.000,00**
25	112	2016	63	1		Instalações desportivas e recreativas	02	07010302	DPO	01-2016	12-2019	164.830,00	164.830,00	164.830,00	164.830,00		100.000,00				
25	112	2016	63	2		Outros	02	07010307	DPO	01-2016	12-2019	31.740,00	31.740,00	31.740,00	31.740,00						
25	112	2016	63	3		Equipamento de informática	02	070107	DPO	01-2016	12-2019	1.600,00	1.600,00	1.600,00	1.600,00						
25	112	2016	63	4		Equipamento administrativo	02	070109	DPO	01-2016	12-2019	2.330,00	2.330,00	2.330,00	2.330,00						
25	112	2016	63	5		Outro	02	07011002	DPO	01-2016	12-2019	47.500,00	57.500,00	47.500,00	57.500,00						10.000,00
25	**112**	**2017**	**60**			**Rede de Museus**				**02-2018**	**02-2018**	**5.000,00**	**5.000,00**	**5.000,00**	**5.000,00**						
25	112	2017	60	1		Instalações desportivas e recreativas	02	07010302	DCL	01-2017	12-2017	5.000,00	5.000,00	5.000,00	5.000,00						
25	**122**					**Bilblioteca Municipal Manuel da Fonseca**				**02-2018**	**02-2018**	**93.840,00**	**95.040,00**	**93.840,00**	**95.040,00**		**46.000,00**				**1.200,00**
25	**122**	**2015**	**63**			**Plano de Acção para a Eficiência Energética - Biblioteca Municipal Manuel da Fonseca**				**02-2018**	**02-2018**	**49.000,00**	**49.000,00**	**49.000,00**	**49.000,00**		**46.000,00**				

Rubrica											Despesas									Modificação (+/-)
											2017					Anos Seguintes				
											Total		Financiamento Definido		Financiamento Não Definido (e)					
Obj.	Prog	Projeto Ano	Projeto N.º	Aç.	Sub aç.	Designação	Classificação Org.	Classificação Económica	Resp.	Datas (mês-ano) Início	Datas (mês-ano) Fim	Dotação Atual (a)=(c)+(e)	Dotação Corrigida (b)=(a)+(f)	Dotação Atual (c)	Dotação Corrigida (d)		2018	2019	2020	Outros	(f)=(d)-(c)
25	122	2015	63	1		Instalações desportivas e recreativas	02	07010302	DCL	01-2015	12-2018	49.000,00	49.000,00	49.000,00	49.000,00		46.000,00				
25	**122**	**2016**	**64**			**Bilblioteca Municipal Manuel da Fonseca**				**02-2018**	**02-2018**	**6.190,00**	**6.190,00**	**6.190,00**	**6.190,00**						
25	122	2016	64	1		Instalações desportivas e recreativas	02	07010302	DCL	01-2016	12-2017	6.140,00	6.140,00	6.140,00	6.140,00						
25	122	2016	64	2		Outro	02	07011002	DCL	01-2016	12-2017	50,00	50,00	50,00	50,00						
25	**122**	**2017**	**61**			**Biblioteca Municipal Manuel da Fonseca**				**02-2018**	**02-2018**	**4.000,00**	**4.000,00**	**4.000,00**	**4.000,00**						
25	122	2017	61	1		Instalações desportivas e recreativas	02	07010302	DCL	01-2017	12-2017	3.000,00	3.000,00	3.000,00	3.000,00						
25	122	2017	61	2		Outro	02	07011002	DCL	01-2017	12-2017	1.000,00	1.000,00	1.000,00	1.000,00						
25	**123**					**Biblioteca Municipal Manuel José do Tojal**				**02-2018**	**02-2018**	**31.420,00**	**40.520,00**	**31.420,00**	**40.520,00**			**3.000,00**	**43.100,00**		**9.100,00**
25	**123**	**2015**	**66**			**Plano de Acção para a Eficiência Energética - Biblioteca Municipal Manuel José do Tojal**				**02-2018**	**02-2018**							**3.000,00**	**43.100,00**		
25	123	2015	66	1		Instalações desportivas e recreativas	02	07010302	DCL	01-2015	12-2020							3.000,00	43.100,00		
25	**123**	**2017**	**62**			**Biblioteca Municipal Manuel José do Tojal**				**02-2018**	**02-2018**	**3.000,00**	**12.100,00**	**3.000,00**	**12.100,00**						**9.100,00**
25	123	2017	62	1		Instalações desportivas e recreativas	02	07010302	DCL	01-2017	12-2017	2.000,00	11.100,00	2.000,00	11.100,00						9.100,00
25	123	2017	62	2		Outro	02	07011002	DCL	01-2017	12-2017	1.000,00	1.000,00	1.000,00	1.000,00						
25	**126**					**Pólos de Leitura**				**02-2018**	**02-2018**	**500,00**	**500,00**	**500,00**	**500,00**		**9.550,00**				
25	**126**	**2016**	**66**			**Pólos de Leitura**				**02-2018**	**02-2018**						**6.800,00**				
25	126	2016	66	1		Outro	02	07011002	DCD	01-2016	12-2018						6.800,00				
25	**13**					**Arquivo Municipal**				**02-2018**	**02-2018**	**33.260,00**	**33.260,00**	**33.260,00**	**33.260,00**						
25	**13**	**2017**	**63**			**Arquivo Municipal de Santiago do Cacém**				**02-2018**	**02-2018**	**3.500,00**	**3.500,00**	**3.500,00**	**3.500,00**						
25	13	2017	63	1		Instalações desportivas e recreativas	02	07010302	DCL	01-2017	12-2017	1.500,00	1.500,00	1.500,00	1.500,00						
25	13	2017	63	2		Equipamento administrativo	02	070109	DCL	01-2017	12-2017	2.000,00	2.000,00	2.000,00	2.000,00						
25	**141**					**Auditórios**				**02-2018**	**02-2018**	**107.240,00**	**108.780,00**	**107.240,00**	**108.780,00**		**10.000,00**				**1.540,00**
25	**141**	**2016**	**68**			**Auditório Municipal António Chainho**				**02-2018**	**02-2018**	**7.290,00**	**7.290,00**	**7.290,00**	**7.290,00**		**10.000,00**				
25	141	2016	68	1		Instalações desportivas e recreativas	02	07010302	DCL	01-2016	12-2018	6.080,00	6.080,00	6.080,00	6.080,00		10.000,00				
25	141	2016	68	2		Outro	02	07011002	DCL	01-2016	12-2018	1.210,00	1.210,00	1.210,00	1.210,00						
25	**141**	**2017**	**64**			**Auditório Municipal António Chaínho**				**02-2018**	**02-2018**	**20.500,00**	**22.040,00**	**20.500,00**	**22.040,00**						**1.540,00**
25	141	2017	64	1		Instalações desportivas e recreativas	02	07010302	DCL	01-2017	12-2017	17.000,00	11.000,00	17.000,00	11.000,00						-6.000,00
25	141	2017	64	2		Outro	02	07011002	DCL	01-2017	12-2017	3.500,00	11.040,00	3.500,00	11.040,00						7.540,00
25	**172**					**Patrimonio Cultural Edificado**				**02-2018**	**02-2018**	**97.070,00**	**59.800,00**	**97.070,00**	**59.800,00**		**10.000,00**		**500.000,00**		**-37.270,00**
25	**172**	**2012**	**52**			**Revitalização de Centros Tradicionais**				**02-2018**	**02-2018**	**19.070,00**	**50,00**	**19.070,00**	**50,00**						**-19.020,00**
25	172	2012	52	1		Outros	02	07010307	DCL	01-2012	12-2017	19.070,00	50,00	19.070,00	50,00						-19.020,00
25	**172**	**2015**	**69**			**Plano de Ação para Eficiência Energética - Castelo e Igreja Matriz**				**02-2018**	**02-2018**	**10.000,00**	**10.000,00**	**10.000,00**	**10.000,00**		**10.000,00**				
25	172	2015	69	1		Outros	02	07010307	DCL	01-2015	12-2018	10.000,00	10.000,00	10.000,00	10.000,00		10.000,00				
25	**172**	**2016**	**69**			**Requalificação do antigo Edifício dos Paços do Concelho**				**02-2018**	**02-2018**								**500.000,00**		

Rubrica												Despesas									Modificação (+/-)
												2017					Anos Seguintes				
												Total		Financiamento Definido		Financiamento Não Definido (e)					
Obj.	Prog	Projeto Ano	Projeto N.º	Aç.	Sub aç.	Designação	Classificação Org.	Classificação Económica	Resp.	Datas (mês-ano) Início	Datas (mês-ano) Fim	Dotação Atual (a)=(c)+(e)	Dotação Corrigida (b)=(a)+(f)	Dotação Atual (c)	Dotação Corrigida (d)		2018	2019	2020	Outros	(f)=(d)-(c)
25	172	2016	69	1		Outros	02	07010307	DPO	01-2016	12-2020								500.000,00		
25	**172**	**2016**	**70**			**Recuperação do Património Edificado**				**02-2018**	**02-2018**	**68.000,00**	**49.750,00**	**68.000,00**	**49.750,00**						**-18.250,00**
25	172	2016	70	1		Outros	02	07010307	DCL	01-2016	12-2017	68.000,00	49.750,00	68.000,00	49.750,00						-18.250,00
25	**182**					**Música**				**02-2018**	**02-2018**	**9.480,00**	**9.480,00**	**9.480,00**	**9.480,00**						
25	**182**	**2017**	**65**			**Escola Municipal de Musica**				**02-2018**	**02-2018**	**4.000,00**	**4.000,00**	**4.000,00**	**4.000,00**						
25	182	2017	65	1		Outro	02	07011002	DCD	01-2017	12-2017	4.000,00	4.000,00	4.000,00	4.000,00						
25	**211**					**Construções de Infraestruturas Praticas Desportivas**				**02-2018**	**02-2018**	**149.700,00**	**150.100,00**	**149.700,00**	**150.100,00**						**400,00**
25	**211**	**2015**	**72**			**Parque Skate de Vila Nova de Santo André**				**02-2018**	**02-2018**	**149.700,00**	**150.100,00**	**149.700,00**	**150.100,00**						**400,00**
25	211	2015	72	1		Instalações desportivas e recreativas	02	07010302	DPO	01-2015	12-2018	149.700,00	150.100,00	149.700,00	150.100,00						400,00
25	**212**					**Conservação Infraestruturas Pratica Desportiva**				**02-2018**	**02-2018**	**510.380,00**	**462.300,00**	**510.380,00**	**462.300,00**		**468.900,00**				**-48.080,00**
25	**212**	**2014**	**68**			**Conservação de Campos de Jogos**				**02-2018**	**02-2018**	**36.040,00**	**36.040,00**	**36.040,00**	**36.040,00**						
25	212	2014	68	1		Instalações desportivas e recreativas	02	07010302	DCL	01-2014	12-2017	36.040,00	36.040,00	36.040,00	36.040,00						
25	**212**	**2015**	**73**			**Conservação de Campos de Jogos**				**02-2018**	**02-2018**	**1.620,00**	**1.620,00**	**1.620,00**	**1.620,00**						
25	212	2015	73	1		Instalações desportivas e recreativas	02	07010302	DPO	01-2015	12-2017	1.620,00	1.620,00	1.620,00	1.620,00						
25	**212**	**2015**	**75**			**Plano de Acção para a Eficiêcia Energética - Piscinas Municipais**				**02-2018**	**02-2018**	**6.540,00**	**6.540,00**	**6.540,00**	**6.540,00**		**269.700,00**				
25	212	2015	75	1		Instalações desportivas e recreativas	02	07010302	DCL	01-2015	12-2018	6.540,00	6.540,00	6.540,00	6.540,00		269.700,00				
25	**212**	**2015**	**77**			**Plano de Acção para a Eficiência Energética - Pavilhão Municipal de Desportos**				**02-2018**	**02-2018**	**3.000,00**	**3.000,00**	**3.000,00**	**3.000,00**		**49.200,00**				
25	212	2015	77	1		Instalações desportivas e recreativas	02	07010302	DCL	01-2015	12-2018	3.000,00	3.000,00	3.000,00	3.000,00		49.200,00				
25	**212**	**2015**	**78**			**Plano de Ação para Eficiência Energética - Campo Municipal Miróbriga**				**02-2018**	**02-2018**	**32.370,00**	**32.370,00**	**32.370,00**	**32.370,00**		**150.000,00**				
25	212	2015	78	1		Instalações desportivas e recreativas	02	07010302	DCL	01-2015	12-2018	32.370,00	32.370,00	32.370,00	32.370,00		150.000,00				
25	**212**	**2016**	**72**			**Conservação de Campos de Jogos**				**02-2018**	**02-2018**	**620,00**	**620,00**	**620,00**	**620,00**						
25	212	2016	72	1		Instalações desportivas e recreativas	02	07010302	DCL	01-2016	12-2017	620,00	620,00	620,00	620,00						
25	**212**	**2016**	**73**			**Pavilhão Municipal de Desportos**				**02-2018**	**02-2018**	**1.410,00**	**1.410,00**	**1.410,00**	**1.410,00**						
25	212	2016	73	1		Instalações desportivas e recreativas	02	07010302	DCL	01-2016	12-2017	1.410,00	1.410,00	1.410,00	1.410,00						
25	**212**	**2016**	**74**			**Piscinas Municipais de Santiago do Cacém**				**02-2018**	**02-2018**	**3.760,00**	**3.760,00**	**3.760,00**	**3.760,00**						
25	212	2016	74	1		Outro	02	07011002	DPO	01-2016	12-2017	3.760,00	3.760,00	3.760,00	3.760,00						
25	**212**	**2017**	**66**			**Conservação de Campos de Jogos**				**02-2018**	**02-2018**	**84.000,00**	**54.000,00**	**84.000,00**	**54.000,00**						**-30.000,00**
25	212	2017	66	1		Instalações desportivas e recreativas	02	07010302	DCL	01-2017	12-2017	84.000,00	54.000,00	84.000,00	54.000,00						-30.000,00
25	**212**	**2017**	**67**			**Piscinas Municipais de Santigo do Cacém**				**02-2018**	**02-2018**	**21.500,00**	**21.500,00**	**21.500,00**	**21.500,00**						
25	212	2017	67	1		Instalações desportivas e recreativas	02	07010302	DCL	01-2017	12-2017	19.000,00	12.850,00	19.000,00	12.850,00						-6.150,00
25	212	2017	67	2		Outro	02	07011002	DCL	01-2017	12-2017	2.500,00	8.650,00	2.500,00	8.650,00						6.150,00
25	**212**	**2017**	**68**			**Pavilhão Municipal de Desportos**				**02-2018**	**02-2018**	**41.500,00**	**41.500,00**	**41.500,00**	**41.500,00**						
25	212	2017	68	1		Instalações desportivas e recreativas	02	07010302	DCL	01-2017	12-2017	41.500,00	41.500,00	41.500,00	41.500,00						

Município de Santiago do Cacém

Modificações: PPI - Plano Plurianual de Investimentos

Ano: **2017**
Alteração N.º: **12**
Revisão N.º: **1**

Rubrica											Despesas									Modificação (+/-)
											2017					Anos Seguintes				
											Total		Financiamento Definido		Financiamento Não Definido (e)					
Obj.	Prog	Projeto Ano	Projeto N.º	Aç.	Sub aç.	Designação	Classificação Org.	Classificação Económica	Resp.	Datas (mês-ano) Início	Datas (mês-ano) Fim	Dotação Atual (a)=(c)+(e)	Dotação Corrigida (b)=(a)+(f)	Dotação Atual (c)	Dotação Corrigida (d)		2018	2019	2020	Outros	(f)=(d)-(c)
25	**221**					**Infraestruturas Recreativas e de Convivio**				**02-2018**	**02-2018**	**81.430,00**	**95.430,00**	**81.430,00**	**95.430,00**						**14.000,00**
25	**221**	**2015**	**83**			**Espaços de Jogo e Recreio - Parques Infantis**				**02-2018**	**02-2018**	**19.000,00**	**19.000,00**	**19.000,00**	**19.000,00**						
25	221	2015	83	1		Instalações desportivas e recreativas	02	07010406	DCL	01-2015	12-2017	19.000,00	19.000,00	19.000,00	19.000,00						
25	**221**	**2016**	**76**			**Parque Urbano Rio da Figueira**				**02-2018**	**02-2018**	**710,00**	**710,00**	**710,00**	**710,00**						
25	221	2016	76	1		Parques e jardins	02	07010405	DCL	01-2016	12-2017	570,00	570,00	570,00	570,00						
25	221	2016	76	2		Instalações desportivas e recreativas	02	07010406	DCL	01-2016	12-2017	140,00	140,00	140,00	140,00						
25	**221**	**2016**	**78**			**Espaços de Jogo e Recreio - Parques Infantis**				**02-2018**	**02-2018**	**11.570,00**	**23.820,00**	**11.570,00**	**23.820,00**						**12.250,00**
25	221	2016	78	1		Instalações desportivas e recreativas	02	07010406	DCL	01-2016	12-2017	11.570,00	23.820,00	11.570,00	23.820,00						12.250,00
25	**221**	**2017**	**69**			**Parque Urbano Rio da Figueira**				**02-2018**	**02-2018**	**14.500,00**	**14.500,00**	**14.500,00**	**14.500,00**						
25	221	2017	69	1		Instalações desportivas e recreativas	02	07010302	DCL	01-2017	12-2017	8.000,00	8.000,00	8.000,00	8.000,00						
25	221	2017	69	2		Parques e jardins	02	07010405	DCL	01-2017	12-2017	3.000,00	3.000,00	3.000,00	3.000,00						
25	221	2017	69	3		Instalações desportivas e recreativas	02	07010406	DCL	01-2017	12-2017	3.500,00	3.500,00	3.500,00	3.500,00						
25	**221**	**2017**	**70**			**Parque Central de Vila Nova de Santo André**				**02-2018**	**02-2018**	**4.800,00**	**6.550,00**	**4.800,00**	**6.550,00**						**1.750,00**
25	221	2017	70	1		Parques e jardins	02	07010405	DCL	01-2017	12-2017	3.000,00	4.750,00	3.000,00	4.750,00						1.750,00
25	221	2017	70	2		Instalações desportivas e recreativas	02	07010406	DCL	01-2017	12-2017	1.800,00	1.800,00	1.800,00	1.800,00						
25	**221**	**2017**	**71**			**Espaços de Jogo e Recreio - Parques Infantis**				**02-2018**	**02-2018**	**22.000,00**	**22.000,00**	**22.000,00**	**22.000,00**						
25	221	2017	71	1		Instalações desportivas e recreativas	02	07010406	DCL	01-2017	12-2017	22.000,00	22.000,00	22.000,00	22.000,00						
32						**Indústrias e Energia**				**02-2018**	**02-2018**	**247.820,00**	**267.870,00**	**247.820,00**	**267.870,00**		**73.000,00**	**50.000,00**	**50.000,00**	**130.000,00**	**20.050,00**
32	**211**					**Construção/Ampliação/Melhoria de Rede**				**02-2018**	**02-2018**	**36.000,00**	**56.500,00**	**36.000,00**	**56.500,00**		**73.000,00**	**50.000,00**	**50.000,00**	**130.000,00**	**20.500,00**
32	**211**	**2015**	**85**			**Plano de Acção para a Eficiêcia Energética - Iluminação Publica**				**02-2018**	**02-2018**	**21.500,00**	**21.500,00**	**21.500,00**	**21.500,00**		**57.000,00**	**50.000,00**	**50.000,00**	**130.000,00**	
32	211	2015	85	1		Iluminação publica	02	07010404	DCL	01-2015	12-2021	21.500,00	21.500,00	21.500,00	21.500,00		57.000,00	50.000,00	50.000,00	130.000,00	
32	**211**	**2017**	**72**			**Melhoramentos Diversos**				**02-2018**	**02-2018**	**14.500,00**	**35.000,00**	**14.500,00**	**35.000,00**		**16.000,00**				**20.500,00**
32	211	2017	72	1		Iluminação publica	02	07010404	DCL	01-2017	12-2018	14.500,00	35.000,00	14.500,00	35.000,00		16.000,00				20.500,00
32	**212**					**Conservação/Manutenção de Redes**				**02-2018**	**02-2018**	**2.500,00**	**2.500,00**	**2.500,00**	**2.500,00**						
32	**212**	**2017**	**73**			**Conservação/Manutenção de Redes**				**02-2018**	**02-2018**	**2.500,00**	**2.500,00**	**2.500,00**	**2.500,00**						
32	212	2017	73	1		Iluminação publica	02	07010404	DCL	01-2017	12-2017	2.500,00	2.500,00	2.500,00	2.500,00						
32	**232**					**Manutenção da Rede Rural**				**02-2018**	**02-2018**	**2.000,00**	**2.000,00**	**2.000,00**	**2.000,00**						
32	**232**	**2017**	**74**			**Manutenção da Rede Rural**				**02-2018**	**02-2018**	**2.000,00**	**2.000,00**	**2.000,00**	**2.000,00**						
32	232	2017	74	1		Infraestruturas para distribuição de energia eléctrica	02	07010410	DCL	01-2017	12-2017	2.000,00	2.000,00	2.000,00	2.000,00						
33						**Transportes e Comunicações**				**02-2018**	**02-2018**	**4.609.400,00**	**4.863.810,00**	**4.609.400,00**	**4.863.810,00**		**2.334.000,00**	**1.645.300,00**	**2.006.000,00**		**254.410,00**
33	**112**					**Arruamentos e Arranjos Exteriores**				**02-2018**	**02-2018**	**3.374.760,00**	**3.491.460,00**	**3.374.760,00**	**3.491.460,00**		**2.249.000,00**	**1.506.500,00**	**2.006.000,00**		**116.700,00**
33	**112**	**2014**	**77**			**Arruamento de acesso ao cemitério de Vale de Água**				**02-2018**	**02-2018**	**16.000,00**	**16.000,00**	**16.000,00**	**16.000,00**						
33	112	2014	77	1		Viação rural	02	07030308	DPO	01-2014	12-2017	16.000,00	16.000,00	16.000,00	16.000,00						

Município de Santiago do Cacém

Modificações: PPI - Plano Plurianual de Investimentos

Ano: **2017**
Alteração N.º: **12**
Revisão N.º: **1**

Rubrica											Despesas									Modificação (+/-)
											2017					Anos Seguintes				
											Total		Financiamento Definido		Financiamento Não Definido (e)					
Obj.	Prog	Projeto Ano	Projeto N.º	Aç.	Sub aç.	Designação	Classificação Org.	Classificação Económica	Resp.	Datas (mês-ano) Início	Datas (mês-ano) Fim	Dotação Atual (a)=(c)+(e)	Dotação Corrigida (b)=(a)+(f)	Dotação Atual (c)	Dotação Corrigida (d)		2018	2019	2020	Outros	(f)=(d)-(c)
33	**112**	**2015**	**88**			**Arranjos Exteriores Diversos**				**02-2018**	**02-2018**	**620,00**	**620,00**	**620,00**	**620,00**						
33	112	2015	88	1		Viadutos, arruamentos e obras complementares	02	07030301	DCL	01-2015	12-2017	620,00	620,00	620,00	620,00						
33	**112**	**2015**	**89**			**Conservação e manutenção de arruamentos**				**02-2018**	**02-2018**	**2.900,00**	**2.900,00**	**2.900,00**	**2.900,00**						
33	112	2015	89	1		Viadutos, arruamentos e obras complementares	02	07030301	DPO	01-2015	12-2017	2.900,00	2.900,00	2.900,00	2.900,00						
33	**112**	**2015**	**92**			**Pavimentação das Ruas 40, 41 e 43 - Ermidas Sado**				**02-2018**	**02-2018**	**31.820,00**	**21.820,00**	**31.820,00**	**21.820,00**						**-10.000,00**
33	112	2015	92	1		Viadutos, arruamentos e obras complementares	02	07030301	DPO	01-2015	12-2017	31.820,00	21.820,00	31.820,00	21.820,00						-10.000,00
33	**112**	**2015**	**93**			**Pavimentação da Rua 42 - Ermidas Sado**				**02-2018**	**02-2018**	**112.000,00**	**112.000,00**	**112.000,00**	**112.000,00**						
33	112	2015	93	1		Viadutos, arruamentos e obras complementares	02	07030301	DPO	01-2015	12-2017	112.000,00	112.000,00	112.000,00	112.000,00						
33	**112**	**2016**	**82**			**Requalificação de espaço público no Bairro do Pinhal, Vila Nova de Santo André**				**02-2018**	**02-2018**	**200.000,00**	**200.000,00**	**200.000,00**	**200.000,00**		**771.500,00**				
33	112	2016	82	1		Viadutos, arruamentos e obras complementares	02	07030301	DPO	01-2016	12-2018	200.000,00	200.000,00	200.000,00	200.000,00		771.500,00				
33	**112**	**2016**	**83**			**Estacionamento na Rua dos Navegantes - VNSA**				**02-2018**	**02-2018**	**49.000,00**	**49.000,00**	**49.000,00**	**49.000,00**						
33	112	2016	83	1		Viadutos, arruamentos e obras complementares	02	07030301	DPO	01-2016	12-2017	49.000,00	49.000,00	49.000,00	49.000,00						
33	**112**	**2016**	**84**			**Requalificação da Praça da Igreja Matriz**				**02-2018**	**02-2018**							**100.000,00**	**100.000,00**		
33	112	2016	84	1		Viadutos, arruamentos e obras complementares	02	07030301	DPO	01-2016	12-2020							100.000,00	100.000,00		
33	**112**	**2016**	**85**			**Melhoria das Condições de Mobilidade na Zona Alta do Centro Histórico de Santiago do Cacém**				**02-2018**	**02-2018**							**150.000,00**	**150.000,00**		
33	112	2016	85	1		Viadutos, arruamentos e obras complementares	02	07030301	DPO	01-2016	12-2020							150.000,00	150.000,00		
33	**112**	**2016**	**86**			**Arranjos Exteriores Diversos**				**02-2018**	**02-2018**	**33.590,00**	**33.590,00**	**33.590,00**	**33.590,00**		**15.000,00**				
33	112	2016	86	1		Viadutos, arruamentos e obras complementares	02	07030301	GAP	01-2016	12-2018	33.590,00	33.590,00	33.590,00	33.590,00		15.000,00				
33	**112**	**2016**	**87**			**Conservação e Manutenção de Arruamentos**				**02-2018**	**02-2018**	**44.310,00**	**44.310,00**	**44.310,00**	**44.310,00**						
33	112	2016	87	1		Viadutos, arruamentos e obras complementares	02	07030301	DPO	01-2016	12-2017	44.310,00	44.310,00	44.310,00	44.310,00						
33	**112**	**2016**	**88**			**Valorização do Adro da Igreja de Alvalade**				**02-2018**	**02-2018**								**75.000,00**		
33	112	2016	88	1		Viadutos, arruamentos e obras complementares	02	07030301	DPO	01-2016	12-2020								75.000,00		
33	**112**	**2016**	**89**			**Valorização do Espaço Público no Passeio das Barcas**				**02-2018**	**02-2018**							**157.500,00**			
33	112	2016	89	1		Viadutos, arruamentos e obras complementares	02	07030301	DPO	01-2016	12-2019							157.500,00			
33	**112**	**2016**	**90**			**Pedonalização da Rua da Parreira**				**02-2018**	**02-2018**								**100.000,00**		
33	112	2016	90	1		Viadutos, arruamentos e obras complementares	02	07030301	DPO	01-2016	12-2020								100.000,00		
33	**112**	**2016**	**91**			**Remodelação da zona envolvente do Mercado Municipal - Santiago do Cacém**				**02-2018**	**02-2018**						**12.500,00**				
33	112	2016	91	1		Viadutos, arruamentos e obras complementares	02	07030301	DPO	01-2016	12-2019						12.500,00				
33	**112**	**2016**	**92**			**Requalificação da Praça D. Manuel I**				**02-2018**	**02-2018**							**105.000,00**	**105.000,00**		
33	112	2016	92	1		Viadutos, arruamentos e obras complementares	02	07030301	DPO	01-2016	12-2020							105.000,00	105.000,00		
33	**112**	**2016**	**93**			**Valorização do espaço público na Avenida Manuel da Fonseca, Santiago do Cacém**				**02-2018**	**02-2018**						**10.000,00**				
33	112	2016	93	1		Viadutos, arruamentos e obras complementares	02	07030301	DPO	01-2016	12-2019						10.000,00				

Rubrica												Despesas									Modificação (+/-)
												2017					Anos Seguintes				
												Total		Financiamento Definido		Financiamento Não Definido (e)					
Obj.	Prog	Projeto Ano	Projeto N.º	Aç.	Sub aç.	Designação	Classificação Org.	Classificação Económica	Resp.	Datas (mês-ano) Início	Datas (mês-ano) Fim	Dotação Atual (a)=(c)+(e)	Dotação Corrigida (b)=(a)+(f)	Dotação Atual (c)	Dotação Corrigida (d)		2018	2019	2020	Outros	(f)=(d)-(c)
33	**112**	**2016**	**94**			**Criação de bolsa de estacionamento de apoio ao Terminal Rodoviário**				**02-2018**	**02-2018**							**105.000,00**			
33	112	2016	94	1		Viadutos, arruamentos e obras complementares	02	07030301	DPO	01-2016	12-2019							105.000,00			
33	**112**	**2016**	**95**			**Requalificação do Eixo Rua 31 de Maio à Rua Duque da Terceira**				**02-2018**	**02-2018**							**21.000,00**	**189.000,00**		
33	112	2016	95	1		Viadutos, arruamentos e obras complementares	02	07030301	DPO	01-2016	12-2020							21.000,00	189.000,00		
33	**112**	**2016**	**96**			**Melhoria das condições de mobilidade da Rua Professor Egas Moniz**				**02-2018**	**02-2018**	**623.100,00**	**623.100,00**	**623.100,00**	**623.100,00**						
33	112	2016	96	1		Viadutos, arruamentos e obras complementares	02	07030301	DPO	01-2016	12-2017	623.100,00	623.100,00	623.100,00	623.100,00						
33	**112**	**2016**	**97**			**Melhoria Das Condições de Mobilidade na Zona Comercial do Centro Histórico de Santiago do Cacém**				**02-2018**	**02-2018**								**300.000,00**		
33	112	2016	97	1		Viadutos, arruamentos e obras complementares	02	07030301	DPO	01-2016	12-2020								300.000,00		
33	**112**	**2016**	**98**			**Melhoria das condições de mobilidade Avenida D. Nuno Álvares Pereira**				**02-2018**	**02-2018**							**63.000,00**	**567.000,00**		
33	112	2016	98	1		Viadutos, arruamentos e obras complementares	02	07030301	DPO	01-2016	12-2020							63.000,00	567.000,00		
33	**112**	**2016**	**99**			**Requalificação do espaço publico no Bairro dos Serrotes, Vila Nova de Santo André**				**02-2018**	**02-2018**							**105.000,00**	**420.000,00**		
33	112	2016	99	1		Viadutos, arruamentos e obras complementares	02	07030301	DPO	01-2016	12-2020							105.000,00	420.000,00		
33	**112**	**2016**	**100**			**Execução de lugares de Estacionamento junto aos Restaurantes - Mimosa**				**02-2018**	**02-2018**	**3.920,00**	**3.920,00**	**3.920,00**	**3.920,00**						
33	112	2016	100	1		Viadutos, arruamentos e obras complementares	02	07030301	DPO	01-2016	12-2017	3.920,00	3.920,00	3.920,00	3.920,00						
33	**112**	**2016**	**101**			**Requalificação do espaço público do Bairro das Flores, Vila Nova de Santo André**				**02-2018**	**02-2018**	**609.000,00**	**578.500,00**	**609.000,00**	**578.500,00**		**1.350.000,00**	**700.000,00**			**-30.500,00**
33	112	2016	101	1		Viadutos, arruamentos e obras complementares	02	07030301	DPO	01-2016	12-2019	609.000,00	578.500,00	609.000,00	578.500,00		1.350.000,00	700.000,00			-30.500,00
33	**112**	**2016**	**113**			**Conservação e Manutenção de arruamentos em Santiago do Cacém**				**02-2018**	**02-2018**	**179.000,00**	**109.000,00**	**179.000,00**	**109.000,00**						**-70.000,00**
33	112	2016	113	1		Viadutos, arruamentos e obras complementares	02	07030301	DPO	01-2016	12-2017	179.000,00	109.000,00	179.000,00	109.000,00						-70.000,00
33	**112**	**2016**	**114**			**Conservação e Manutenção de Arruamentos em Santo André**				**02-2018**	**02-2018**	**299.000,00**	**244.000,00**	**299.000,00**	**244.000,00**						**-55.000,00**
33	112	2016	114	1		Viadutos, arruamentos e obras complementares	02	07030301	DPO	01-2016	12-2017	299.000,00	244.000,00	299.000,00	244.000,00						-55.000,00
33	**112**	**2016**	**115**			**Conservação e Manutenção de Arruamentos em Ermidas**				**02-2018**	**02-2018**	**40.000,00**	**31.000,00**	**40.000,00**	**31.000,00**						**-9.000,00**
33	112	2016	115	1		Viadutos, arruamentos e obras complementares	02	07030301	DPO	01-2016	12-2017	40.000,00	31.000,00	40.000,00	31.000,00						-9.000,00
33	**112**	**2016**	**116**			**Conservação e Manutenção de Arruamentos em Alvalade**				**02-2018**	**02-2018**	**11.000,00**	**11.000,00**	**11.000,00**	**11.000,00**						
33	112	2016	116	1		Viadutos, arruamentos e obras complementares	02	07030301	DPO	01-2016	12-2017	11.000,00	11.000,00	11.000,00	11.000,00						
33	**112**	**2016**	**117**			**Conservação e Manutenção de Arruamentos em Santa Cruz**				**02-2018**	**02-2018**	**18.000,00**	**18.000,00**	**18.000,00**	**18.000,00**						
33	112	2016	117	1		Viadutos, arruamentos e obras complementares	02	07030301	DPO	01-2016	12-2017	18.000,00	18.000,00	18.000,00	18.000,00						
33	**112**	**2017**	**75**			**Conservação e Manutenção de Arruamentos em São Domingos**				**02-2018**	**02-2018**	**107.000,00**	**140.500,00**	**107.000,00**	**140.500,00**						**33.500,00**
33	112	2017	75	1		Viadutos, arruamentos e obras complementares	02	07030301		01-2017	12-2017	107.000,00	140.500,00	107.000,00	140.500,00						33.500,00
33	**112**	**2017**	**76**			**Arruamentos e arranjos exteriores Loteamento 40.007/1998 (Vale Matanças)**				**02-2018**	**02-2018**	**200.000,00**	**200.000,00**	**200.000,00**	**200.000,00**		**90.000,00**				

Município de Santiago do Cacém

Modificações: PPI - Plano Plurianual de Investimentos

Ano: **2017**
Alteração N.º: **12**
Revisão N.º: **1**

Rubrica												Despesas									Modificação (+/-)
												2017					Anos Seguintes				
												Total		Financiamento Definido		Financiamento Não Definido (e)					
Obj.	Prog	Projeto Ano	Projeto N.º	Aç.	Sub aç.	Designação	Classificação Org.	Classificação Económica	Resp.	Datas (mês-ano) Início	Datas (mês-ano) Fim	Dotação Atual (a)=(c)+(e)	Dotação Corrigida (b)=(a)+(f)	Dotação Atual (c)	Dotação Corrigida (d)		2018	2019	2020	Outros	(f)=(d)-(c)
33	112	2017	76	1		Viadutos, arruamentos e obras complementares	02	07030301		01-2017	12-2018	200.000,00	200.000,00	200.000,00	200.000,00		90.000,00				
33	**112**	**2017**	**77**			**Conservação e Manutenção de Arruamentos em Santo André**				**02-2018**	**02-2018**	**153.800,00**	**153.800,00**	**153.800,00**	**153.800,00**						
33	112	2017	77	1		Viadutos, arruamentos e obras complementares	02	07030301	DPO	01-2017	12-2017	153.800,00	153.800,00	153.800,00	153.800,00						
33	**112**	**2017**	**78**			**Arranjos Exteriores Diversos**				**02-2018**	**02-2018**	**100.700,00**	**180.700,00**	**100.700,00**	**180.700,00**						**80.000,00**
33	112	2017	78	1		Outro	02	07011002		01-2017	12-2018	2.500,00	2.500,00	2.500,00	2.500,00						
33	112	2017	78	2		Outros investimentos	02	070115		01-2017	12-2018	8.000,00	8.000,00	8.000,00	8.000,00						
33	112	2017	78	3		Viadutos, arruamentos e obras complementares	02	07030301		01-2017	12-2018	90.200,00	170.200,00	90.200,00	170.200,00						80.000,00
33	**112**	**2017**	**79**			**Construção de Passeios na Rua 25 de Abril Ermidas**				**02-2018**	**02-2018**	**17.000,00**	**17.000,00**	**17.000,00**	**17.000,00**						
33	112	2017	79	1		Viadutos, arruamentos e obras complementares	02	07030301	DPO	01-2017	12-2017	17.000,00	17.000,00	17.000,00	17.000,00						
33	**112**	**2017**	**80**			**Conservação e Manutenção de Arruamentos em Abela**				**02-2018**	**02-2018**	**14.600,00**	**18.200,00**	**14.600,00**	**18.200,00**						**3.600,00**
33	112	2017	80	1		Viadutos, arruamentos e obras complementares	02	07030301		01-2017	12-2017	14.600,00	18.200,00	14.600,00	18.200,00						3.600,00
33	**112**	**2017**	**81**			**Conservação e Manutenção de Arruamentos em Santiago do Cacém**				**02-2018**	**02-2018**	**145.700,00**	**172.900,00**	**145.700,00**	**172.900,00**						**27.200,00**
33	112	2017	81	1		Viadutos, arruamentos e obras complementares	02	07030301	DPO	01-2017	12-2017	145.700,00	172.900,00	145.700,00	172.900,00						27.200,00
33	**112**	**2017**	**82**			**Conservação e Manutenção de Arruamentos**				**02-2018**	**02-2018**	**150.000,00**	**250.000,00**	**150.000,00**	**250.000,00**						**100.000,00**
33	112	2017	82	1		Viadutos, arruamentos e obras complementares	02	07030301	DPO	01-2017	12-2017	150.000,00	250.000,00	150.000,00	250.000,00						100.000,00
33	**112**	**2017**	**83**			**Repavimentação da rua Camilo Castelo Branco**				**02-2018**	**02-2018**	**29.000,00**	**29.000,00**	**29.000,00**	**29.000,00**						
33	112	2017	83	1		Viadutos, arruamentos e obras complementares	02	07030301	DPO	01-2017	12-2017	29.000,00	29.000,00	29.000,00	29.000,00						
33	**112**	**2017**	**84**			**Conservação e Manutenção de Arruamentos em Ermidas**				**02-2018**	**02-2018**	**21.700,00**	**59.200,00**	**21.700,00**	**59.200,00**						**37.500,00**
33	112	2017	84	1		Viadutos, arruamentos e obras complementares	02	07030301	DPO	01-2017	12-2017	21.700,00	59.200,00	21.700,00	59.200,00						37.500,00
33	**112**	**2017**	**85**			**Repavimentação e construção de passeios na rua do Hospital Conde Bracial**				**02-2018**	**02-2018**	**72.000,00**	**72.000,00**	**72.000,00**	**72.000,00**						
33	112	2017	85	1		Viadutos, arruamentos e obras complementares	02	07030301	DPO	01-2017	12-2017	72.000,00	72.000,00	72.000,00	72.000,00						
33	**112**	**2017**	**86**			**Conservação e Manutenção de Arruamentos em Cercal do Alentejo**				**02-2018**	**02-2018**	**39.700,00**	**49.100,00**	**39.700,00**	**49.100,00**						**9.400,00**
33	112	2017	86	1		Viadutos, arruamentos e obras complementares	02	07030301	DPO	01-2017	12-2017	39.700,00	49.100,00	39.700,00	49.100,00						9.400,00
33	**112**	**2017**	**87**			**Infraestruturas e Pavimentação da Rua Porto Batel**				**02-2018**	**02-2018**	**24.000,00**	**24.000,00**	**24.000,00**	**24.000,00**						
33	112	2017	87	1		Viadutos, arruamentos e obras complementares	02	07030301	DPO	01-2017	12-2017	24.000,00	24.000,00	24.000,00	24.000,00						
33	**112**	**2017**	**88**			**Conservação e Manutenção de Arruamentos em Alvalade**				**02-2018**	**02-2018**	**17.500,00**	**17.500,00**	**17.500,00**	**17.500,00**						
33	112	2017	88	1		Viadutos, arruamentos e obras complementares	02	07030301		01-2017	12-2017	17.500,00	17.500,00	17.500,00	17.500,00						
33	**112**	**2017**	**89**			**Pavimentação da Rua da Ponte Seca**				**02-2018**	**02-2018**	**8.800,00**	**8.800,00**	**8.800,00**	**8.800,00**						
33	112	2017	89	1		Viadutos, arruamentos e obras complementares	02	07030301	DPO	01-2017	12-2017	8.800,00	8.800,00	8.800,00	8.800,00						
33	**113**					**Caminhos e Vias**				**02-2018**	**02-2018**	**1.008.370,00**	**1.108.170,00**	**1.008.370,00**	**1.108.170,00**		**35.000,00**	**138.800,00**			**99.800,00**
33	**113**	**2015**	**94**			**Repavimentação da EM548**				**02-2018**	**02-2018**						**10.000,00**				
33	113	2015	94	1		Viação rural	02	07030308	DPO	01-2015	12-2018						10.000,00				

Rubrica											Despesas									Modificação (+/-)
											2017					Anos Seguintes				
											Total		Financiamento Definido		Financiamento Não Definido (e)					
Obj.	Prog	Projeto Ano	Projeto N.º	Aç.	Sub aç.	Designação	Classificação Org.	Classificação Económica	Resp.	Datas (mês-ano) Início	Datas (mês-ano) Fim	Dotação Atual (a)=(c)+(e)	Dotação Corrigida (b)=(a)+(f)	Dotação Atual (c)	Dotação Corrigida (d)		2018	2019	2020	Outros	(f)=(d)-(c)
33	**113**	**2015**	**95**			**Conservação de Caminhos e Vias**				**02-2018**	**02-2018**	**1.030,00**	**1.030,00**	**1.030,00**	**1.030,00**		**25.000,00**	**25.000,00**			
33	113	2015	95	1		Viação rural	02	07030308	DPO	01-2015	12-2019	1.030,00	1.030,00	1.030,00	1.030,00		25.000,00	25.000,00			
33	**113**	**2015**	**104**			**Rede Pedociclável - Da Aldeia de Santo André até ao Mar**				**02-2018**	**02-2018**	**665.800,00**	**665.800,00**	**665.800,00**	**665.800,00**						
33	113	2015	104	1		Viação rural	02	07030308	DPO	01-2015	12-2017	665.800,00	665.800,00	665.800,00	665.800,00						
33	**113**	**2016**	**103**			**C.M. 1101**				**02-2018**	**02-2018**	**90.450,00**	**90.450,00**	**90.450,00**	**90.450,00**						
33	113	2016	103	1		Viação rural	02	07030308	DPO	01-2016	12-2017	90.450,00	90.450,00	90.450,00	90.450,00						
33	**113**	**2016**	**104**			**Conservação de Caminhos e Vias**				**02-2018**	**02-2018**	**70.090,00**	**70.090,00**	**70.090,00**	**70.090,00**						
33	113	2016	104	1		Viação rural	02	07030308	DPO	01-2016	12-2017	70.090,00	70.090,00	70.090,00	70.090,00						
33	**113**	**2017**	**90**			**Repavimentação da EM544**				**02-2018**	**02-2018**	**51.000,00**	**80.800,00**	**51.000,00**	**80.800,00**						**29.800,00**
33	113	2017	90	1		Viação rural	02	07030308	DPO	01-2017	12-2017	51.000,00	80.800,00	51.000,00	80.800,00						29.800,00
33	**113**	**2017**	**91**			**Rede Pedociclável - Da Aldeia até ao Mar - II Fase**				**02-2018**	**02-2018**							**113.800,00**			
33	113	2017	91	1		Viação rural	02	07030308	DPO	01-2017	12-2019							113.800,00			
33	**113**	**2017**	**92**			**Conservação de Caminhos e Vias**				**02-2018**	**02-2018**	**130.000,00**	**130.000,00**	**130.000,00**	**130.000,00**						
33	113	2017	92	1		Viação rural	02	07030308	DPO	01-2017	12-2017	130.000,00	130.000,00	130.000,00	130.000,00						
33	**113**	**2017**	**97**			**Beneficiação da EM 545-Faleiros**				**02-2018**	**02-2018**		**70.000,00**		**70.000,00**						**70.000,00**
33	113	2017	97	1		Viação rural	02	07030308		01-2017	12-2017		70.000,00		70.000,00						70.000,00
33	**114**					**Aquisição/manutenção de viatura/máquinas e equipamentos**				**02-2018**	**02-2018**	**188.870,00**	**217.780,00**	**188.870,00**	**217.780,00**						**28.910,00**
33	**114**	**2015**	**97**			**Aquisição/manutenção de viatura/máquinas e equipamentos**				**02-2018**	**02-2018**	**48.000,00**	**58.000,00**	**48.000,00**	**58.000,00**						**10.000,00**
33	114	2015	97	1		Outro	02	07011002	DCL	01-2015	12-2017	48.000,00	58.000,00	48.000,00	58.000,00						10.000,00
33	**114**	**2016**	**105**			**Aquisição/Manutenção de Viaturas/Máquinas e Equipamentos**				**02-2018**	**02-2018**	**17.360,00**	**12.260,00**	**17.360,00**	**12.260,00**						**-5.100,00**
33	114	2016	105	1		Outro	02	07011002	DCL	01-2016	12-2017	17.360,00	12.260,00	17.360,00	12.260,00						-5.100,00
33	**114**	**2017**	**93**			**Aquisição/Manutenção de viaturas, máquinas e equipamentos**				**02-2018**	**02-2018**	**102.000,00**	**121.000,00**	**102.000,00**	**121.000,00**						**19.000,00**
33	114	2017	93	1		Outro	02	07010602	DCL	01-2017	12-2017	12.000,00	26.000,00	12.000,00	26.000,00						14.000,00
33	114	2017	93	2		Outro	02	07011002	DCL	01-2017	12-2017	90.000,00	95.000,00	90.000,00	95.000,00						5.000,00
33	**115**					**Sinalização**				**02-2018**	**02-2018**	**37.400,00**	**46.400,00**	**37.400,00**	**46.400,00**						**9.000,00**
33	**115**	**2016**	**106**			**Sinalização e Trânsito**				**02-2018**	**02-2018**	**1.400,00**	**1.400,00**	**1.400,00**	**1.400,00**						
33	115	2016	106	1		Sinalização e trânsito	02	07010409	DPO	01-2016	12-2017	1.400,00	1.400,00	1.400,00	1.400,00						
33	**115**	**2017**	**94**			**Sinalização e Trânsito**				**02-2018**	**02-2018**	**20.000,00**	**31.000,00**	**20.000,00**	**31.000,00**						**11.000,00**
33	115	2017	94	1		Sinalização e trânsito	02	07010409		01-2017	12-2017	20.000,00	31.000,00	20.000,00	31.000,00						11.000,00
33	**122**					**Equipamentos**				**02-2018**	**02-2018**						**50.000,00**				
33	**122**	**2016**	**107**			**Implementação de Sistema Público de Bicicletas Partilhadas**				**02-2018**	**02-2018**						**50.000,00**				
33	122	2016	107	1		Outros investimentos	02	070115	DCL	01-2016	12-2018						50.000,00				

Município de Santiago do Cacém

Modificações: PPI - Plano Plurianual de Investimentos

Ano: **2017**
Alteração N.º: **12**
Revisão N.º: **1**

Rubrica												Despesas									Modificação (+/-)
												2017					Anos Seguintes				
												Total		Financiamento Definido		Financiamento Não Definido (e)					
Obj.	Prog	Projeto Ano	Projeto N.º	Aç.	Sub aç.	Designação	Classificação Org.	Classificação Económica	Resp.	Datas (mês-ano) Início	Datas (mês-ano) Fim	Dotação Atual (a)=(c)+(e)	Dotação Corrigida (b)=(a)+(f)	Dotação Atual (c)	Dotação Corrigida (d)		2018	2019	2020	Outros	(f)=(d)-(c)
34						**Comércio e Turismo**				**02-2018**	**02-2018**	**143.500,00**	**149.400,00**	**143.500,00**	**149.400,00**		**103.500,00**	**112.500,00**	**136.500,00**		**5.900,00**
34	**121**					**Mercados Abastecedores (Conservação/Manutenção)**				**02-2018**	**02-2018**	**25.160,00**	**24.600,00**	**25.160,00**	**24.600,00**		**17.500,00**	**112.500,00**	**136.500,00**		**-560,00**
34	**121**	**2015**	**99**			**Plano de Acção para a Eficiência Energética - Mercados Municipais**				**02-2018**	**02-2018**							**5.000,00**	**61.500,00**		
34	121	2015	99	1		Mercados e instalações de fiscalização sanitária	02	07010303	DCL	01-2015	12-2020							5.000,00	61.500,00		
34	**121**	**2016**	**108**			**Remodelação do Mercado Municipal**				**02-2018**	**02-2018**						**17.500,00**				
34	121	2016	108	1		Mercados e instalações de fiscalização sanitária	02	07010303	DPO	01-2016	12-2018						17.500,00				
34	**121**	**2016**	**109**			**Requalificação do Mercado Municipal de Vila Nova de Santo André**				**02-2018**	**02-2018**							**107.500,00**			
34	121	2016	109	1		Mercados e instalações de fiscalização sanitária	02	07010303	DPO	01-2016	12-2019							107.500,00			
34	**121**	**2016**	**110**			**Mercados Abastecedores (Conservação / Manutenção)**				**02-2018**	**02-2018**	**9.660,00**	**9.660,00**	**9.660,00**	**9.660,00**						
34	121	2016	110	1		Mercados e instalações de fiscalização sanitária	02	07010303	DCL	01-2016	12-2017	9.660,00	9.660,00	9.660,00	9.660,00						
34	**121**	**2016**	**111**			**Requalificação do Mercado Municipal do Cercal**				**02-2018**	**02-2018**								**75.000,00**		
34	121	2016	111	1		Mercados e instalações de fiscalização sanitária	02	07010303	DPO	01-2016	12-2020								75.000,00		
34	**121**	**2017**	**95**			**Mercados Abastecedores (Conservação/Manutenção)**				**02-2018**	**02-2018**	**4.000,00**	**4.000,00**	**4.000,00**	**4.000,00**						
34	121	2017	95	1		Mercados e instalações de fiscalização sanitária	02	07010303	DCL	01-2017	12-2017	4.000,00	4.000,00	4.000,00	4.000,00						
34	**142**					**Parques de Feiras e Exposições**				**02-2018**	**02-2018**	**62.660,00**	**65.560,00**	**62.660,00**	**65.560,00**		**86.000,00**				**2.900,00**
34	**142**	**2014**	**85**			**Parque de Feiras e Exposições de Santiago do Cacém**				**02-2018**	**02-2018**	**25.530,00**	**25.530,00**	**25.530,00**	**25.530,00**		**30.000,00**				
34	142	2014	85	1		Outros	02	07010307	DDET	01-2014	12-2018	25.530,00	25.530,00	25.530,00	25.530,00		30.000,00				
34	**142**	**2016**	**112**			**Parque de Feiras e Exposições de Santiago do Cacém**				**02-2018**	**02-2018**	**25.000,00**	**29.800,00**	**25.000,00**	**29.800,00**		**6.000,00**				**4.800,00**
34	142	2016	112	1		Outros	02	07010307	DCL	01-2016	12-2018	25.000,00	29.800,00	25.000,00	29.800,00		6.000,00				4.800,00
34	**142**	**2017**	**96**			**Parque de Feiras e Exposições de Santiago do Cacém**				**02-2018**	**02-2018**	**5.000,00**	**5.000,00**	**5.000,00**	**5.000,00**		**50.000,00**				
34	142	2017	96	1		Outros	02	07010307		01-2017	12-2018	3.000,00	3.000,00	3.000,00	3.000,00		50.000,00				
34	142	2017	96	2		Outro	02	07011002		01-2017	12-2018	2.000,00	2.000,00	2.000,00	2.000,00						
35						**Outras Funções Económicas**				**02-2018**	**02-2018**	**43.500,00**	**66.400,00**	**43.500,00**	**66.400,00**						**22.900,00**
35	**1**					**Promoção de Desenvolvimento Económico**				**02-2018**	**02-2018**	**43.500,00**	**66.400,00**	**43.500,00**	**66.400,00**						**22.900,00**
35	**1**	**2006**	**89**			**Fundo de Apoio as Micro-Empresas**				**02-2018**	**02-2018**	**25.000,00**	**25.000,00**	**25.000,00**	**25.000,00**						
35	1	2006	89	1		Sociedades e quase Sociedades não financeiras - Privadas	02	090901		01-2006	12-2017	25.000,00	25.000,00	25.000,00	25.000,00						
4						**Outras Funções**				**02-2018**	**02-2018**	**169.800,00**	**169.800,00**	**169.800,00**	**169.800,00**		**169.800,00**	**169.800,00**	**169.800,00**	**169.800,00**	
4	**3**					**Diversas Não Especificadas**				**02-2018**	**02-2018**	**169.800,00**	**169.800,00**	**169.800,00**	**169.800,00**		**169.800,00**	**169.800,00**	**169.800,00**	**169.800,00**	
4	**3**	**2015**	**103**			**Fundo de Apoio Municipal - FAM**				**02-2018**	**02-2018**	**169.800,00**	**169.800,00**	**169.800,00**	**169.800,00**		**169.800,00**	**169.800,00**	**169.800,00**	**169.800,00**	

Município de Santiago do Cacém

Modificações: PPI - Plano Plurianual de Investimentos

Ano: **2017**
Alteração N.º: **12**
Revisão N.º: **1**

Rubrica												Despesas									Modificação (+/-)
												2017					Anos Seguintes				
												Total		Financiamento Definido		Financiamento Não Definido (e)					
Obj.	Prog	Projeto Ano	Projeto N.º	Aç.	Sub aç.	Designação	Classificação Org.	Classificação Económica	Resp.	Datas (mês-ano) Início	Datas (mês-ano) Fim	Dotação Atual (a)=(c)+(e)	Dotação Corrigida (b)=(a)+(f)	Dotação Atual (c)	Dotação Corrigida (d)		2018	2019	2020	Outros	(f)=(d)-(c)
4	3	2015	103	1		Administ.pública-Administ.Central - Serviç.e Fundos	02	090806	DAGF	01-2015	12-2021	169.800,00	169.800,00	169.800,00	169.800,00		169.800,00	169.800,00	169.800,00	169.800,00	
											Totais:	**10.520.820,00**	**10.905.030,00**	**10.520.820,00**	**10.905.030,00**	**0,00**	**5.078.300,00**	**3.177.700,00**	**3.112.900,00**	**399.800,00**	**384.210,00**

ORGÃO EXECUTIVO

Em ..... de ..... de .....

.....

ORGÃO DELIBERATIVO

Em ..... de ..... de .....

.....

Município de Santiago do Cacém

Modificações: AMR - Atividades Mais Relevantes

Ano: **2017**
Alteração N.º: **12**
Revisão N.º: **1**

Rubrica											Despesas									Modificação (+/-)
											2017					Anos Seguintes				
											Total		Financiamento Definido		Financiamento Não Definido (e)					
Obj.	Prog	Projeto Ano	Projeto N.º	Aç.	Sub aç.	Designação	Classificação Org.	Classificação Económica	Resp.	Datas (mês-ano) Início	Datas (mês-ano) Fim	Dotação Atual (a)=(c)+(e)	Dotação Corrigida (b)=(a)+(f)	Dotação Atual (c)	Dotação Corrigida (d)		2018	2019	2020	Outros	(f)=(d)-(c)
11						**Serviços Gerais de Administração Pública**				**02-2018**	**02-2018**	**1.937.540,00**	**1.924.850,00**	**1.937.540,00**	**1.924.850,00**		**191.100,00**	**517.900,00**			**-12.690,00**
11	**111**					**Instalações Municipais**				**02-2018**	**02-2018**	**602.120,00**	**591.220,00**	**602.120,00**	**591.220,00**		**103.000,00**	**515.100,00**			**-10.900,00**
11	**111**	**2015**	**300**			**Conservação de Instalações Municipais**				**02-2018**	**02-2018**	**330,00**	**330,00**	**330,00**	**330,00**						
11	111	2015	300	1		Outros serviços	02	020225	DCL	01-2015	12-2017	330,00	330,00	330,00	330,00						
11	**111**	**2016**	**300**			**Conservação de Instalações Municipais**				**02-2018**	**02-2018**	**15.690,00**	**15.690,00**	**15.690,00**	**15.690,00**						
11	111	2016	300	1		Limpeza e higiene	02	020104	DCL	01-2016	12-2017	3.980,00	3.980,00	3.980,00	3.980,00						
11	111	2016	300	2		Outros bens	02	020121	DCL	01-2016	12-2017	430,00	430,00	430,00	430,00						
11	111	2016	300	3		Conservação de bens	02	020203	DCL	01-2016	12-2017	2.320,00	2.320,00	2.320,00	2.320,00						
11	111	2016	300	4		Assistência técnica	02	020219	DCL	01-2016	12-2017	7.500,00	7.500,00	7.500,00	7.500,00						
11	111	2016	300	5		Outros serviços	02	020225	DCL	01-2016	12-2017	1.460,00	1.460,00	1.460,00	1.460,00						
11	**111**	**2017**	**300**			**Conservação de Instalações Municipais**				**02-2018**	**02-2018**	**75.500,00**	**64.600,00**	**75.500,00**	**64.600,00**						**-10.900,00**
11	111	2017	300	1		Limpeza e higiene	02	020104	DCL	01-2017	12-2017	21.500,00	22.100,00	21.500,00	22.100,00						600,00
11	111	2017	300	2		Outros bens	02	020121	DCL	01-2017	12-2017	9.500,00	9.500,00	9.500,00	9.500,00						
11	111	2017	300	3		Conservação de bens	02	020203	DCL	01-2017	12-2017	11.500,00	4.000,00	11.500,00	4.000,00						-7.500,00
11	111	2017	300	4		Assistência técnica	02	020219	DCL	01-2017	12-2017	15.000,00	15.000,00	15.000,00	15.000,00						
11	111	2017	300	5		Outros serviços	02	020225	DCL	01-2017	12-2017	18.000,00	14.000,00	18.000,00	14.000,00						-4.000,00
11	**112**					**Equipamento**				**02-2018**	**02-2018**	**381.370,00**	**424.780,00**	**381.370,00**	**424.780,00**		**4.600,00**	**2.800,00**			**43.410,00**
11	**112**	**2016**	**301**			**Sistema de GPS - Gestão de Frota**				**02-2018**	**02-2018**	**4.600,00**	**5.910,00**	**4.600,00**	**5.910,00**		**4.600,00**	**2.800,00**			**1.310,00**
11	112	2016	301	1		Outros serviços	02	020225	DCL	01-2016	12-2019	4.600,00	5.910,00	4.600,00	5.910,00		4.600,00	2.800,00			1.310,00
11	**121**					**Higiene e Segurança**				**02-2018**	**02-2018**	**106.010,00**	**101.210,00**	**106.010,00**	**101.210,00**						**-4.800,00**
11	**121**	**2015**	**301**			**Equipamento de proteção individual**				**02-2018**	**02-2018**	**2.150,00**	**2.150,00**	**2.150,00**	**2.150,00**						
11	121	2015	301	1		Vestuário e artigos pessoais	02	020107	DGRH	01-2015	12-2017	2.150,00	2.150,00	2.150,00	2.150,00						
11	**121**	**2016**	**302**			**Medicina no Trabalho**				**02-2018**	**02-2018**	**5.640,00**	**40,00**	**5.640,00**	**40,00**						**-5.600,00**
11	121	2016	302	1		Encargos com a Saúde	02	010301	DGRH	01-2016	12-2017	5.640,00	40,00	5.640,00	40,00						-5.600,00
11	**121**	**2016**	**303**			**Equipamento de Proteção Individual**				**02-2018**	**02-2018**	**16.660,00**	**16.660,00**	**16.660,00**	**16.660,00**						
11	121	2016	303	1		Vestuário e artigos pessoais	02	020107	DGRH	01-2016	12-2017	16.660,00	16.660,00	16.660,00	16.660,00						
11	**121**	**2017**	**301**			**Equipamento de Proteção Individual**				**02-2018**	**02-2018**	**57.000,00**	**57.000,00**	**57.000,00**	**57.000,00**						
11	121	2017	301	1		Vestuário e artigos pessoais	02	020107	DGRH	01-2017	12-2017	57.000,00	57.000,00	57.000,00	57.000,00						
11	**121**	**2017**	**302**			**Material de Consumo Clinico**				**02-2018**	**02-2018**	**2.000,00**	**2.800,00**	**2.000,00**	**2.800,00**						**800,00**
11	121	2017	302	1		Material de consumo clinico	02	020111	DGRH	01-2017	12-2017	2.000,00	2.800,00	2.000,00	2.800,00						800,00
11	**121**	**2017**	**303**			**Medicina no Trabalho**				**02-2018**	**02-2018**	**22.560,00**	**22.560,00**	**22.560,00**	**22.560,00**						
11	121	2017	303	1		Encargos com a Saúde	02	010301		01-2017	12-2017	22.560,00	22.560,00	22.560,00	22.560,00						
11	**132**					**SIGM**				**02-2018**	**02-2018**	**10.000,00**	**5.100,00**	**10.000,00**	**5.100,00**						**-4.900,00**
11	**132**	**2017**	**304**			**Sistema de Informação Geografica**				**02-2018**	**02-2018**	**5.000,00**	**100,00**	**5.000,00**	**100,00**						**-4.900,00**

Município de Santiago do Cacém

Modificações: AMR - Atividades Mais Relevantes

Ano: **2017**
Alteração N.º: **12**
Revisão N.º: **1**

Rubrica												Despesas									Modificação (+/-)
												2017					Anos Seguintes				
												Total		Financiamento Definido		Financiamento Não Definido (e)					
Obj.	Prog	Projeto Ano	Projeto N.º	Aç.	Sub aç.	Designação	Classificação Org.	Classificação Económica	Resp.	Datas (mês-ano) Início	Datas (mês-ano) Fim	Dotação Atual (a)=(c)+(e)	Dotação Corrigida (b)=(a)+(f)	Dotação Atual (c)	Dotação Corrigida (d)		2018	2019	2020	Outros	(f)=(d)-(c)
11	132	2017	304	1		Outros serviços	02	020225	DSIQ	01-2017	12-2017	5.000,00	100,00	5.000,00	100,00						-4.900,00
11	**133**					**Reengenharia Tramitação de Processos**				**02-2018**	**02-2018**	**196.660,00**	**178.160,00**	**196.660,00**	**178.160,00**						**-18.500,00**
11	**133**	**2016**	**305**			**Reengenharia e Tramitação de Processos**				**02-2018**	**02-2018**	**4.230,00**	**4.230,00**	**4.230,00**	**4.230,00**						
11	133	2016	305	1		Outros serviços	02	020225	DSIQ	01-2016	12-2017	4.230,00	4.230,00	4.230,00	4.230,00						
11	**133**	**2017**	**305**			**Reengenharia e Tramitação de Processos**				**02-2018**	**02-2018**	**43.750,00**	**8.250,00**	**43.750,00**	**8.250,00**						**-35.500,00**
11	133	2017	305	1		Livros e documentação técnica	02	020118	DSIQ	01-2017	12-2017	250,00	250,00	250,00	250,00						
11	133	2017	305	2		Formação	02	020215	DSIQ	01-2017	12-2017	15.000,00		15.000,00							-15.000,00
11	133	2017	305	3		Outros serviços	02	020225	DSIQ	01-2017	12-2017	28.500,00	8.000,00	28.500,00	8.000,00						-20.500,00
11	**134**					**Conservação/Manutenção Equipamento Informático**				**02-2018**	**02-2018**	**279.900,00**	**279.900,00**	**279.900,00**	**279.900,00**		**83.500,00**				
11	**134**	**2015**	**306**			**Conservação/Manutenção de Equipamento Informático**				**02-2018**	**02-2018**	**79.500,00**	**79.500,00**	**79.500,00**	**79.500,00**		**79.500,00**				
11	134	2015	306	1		Assistência técnica	02	020219	DSIQ	01-2015	12-2018	79.500,00	79.500,00	79.500,00	79.500,00		79.500,00				
11	**134**	**2016**	**306**			**Conservação e Manuteção de Sistemas Informáticos**				**02-2018**	**02-2018**	**42.150,00**	**42.150,00**	**42.150,00**	**42.150,00**						
11	134	2016	306	1		Outro material-Peças	02	020114	DSIQ	01-2016	12-2018	570,00	570,00	570,00	570,00						
11	134	2016	306	2		Assistência técnica	02	020219	DSIQ	01-2016	12-2018	41.580,00	41.580,00	41.580,00	41.580,00						
11	**134**	**2017**	**306**			**Conservação/Manutenção de Equipamento Informático**				**02-2018**	**02-2018**	**149.750,00**	**149.750,00**	**149.750,00**	**149.750,00**		**4.000,00**				
11	134	2017	306	1		Outro material-Peças	02	020114	DSIQ	01-2017	12-2020	3.000,00	3.000,00	3.000,00	3.000,00						
11	134	2017	306	2		Conservação de bens	02	020203	DSIQ	01-2017	12-2020	1.500,00	1.500,00	1.500,00	1.500,00						
11	134	2017	306	3		Assistência técnica	02	020219	DSIQ	01-2017	12-2020	145.250,00	145.250,00	145.250,00	145.250,00		4.000,00				
11	**141**					**Rede Estruturada de Comunicações**				**02-2018**	**02-2018**	**11.500,00**	**11.500,00**	**11.500,00**	**11.500,00**						
11	**141**	**2017**	**307**			**Manutenção da Rede de Dados Municipal**				**02-2018**	**02-2018**	**1.500,00**	**1.500,00**	**1.500,00**	**1.500,00**						
11	141	2017	307	1		Conservação de bens	02	020203	DSIQ	01-2017	12-2017	1.500,00	1.500,00	1.500,00	1.500,00						
11	**142**					**Equipamento Telefónico**				**02-2018**	**02-2018**	**2.500,00**	**2.500,00**	**2.500,00**	**2.500,00**						
11	**142**	**2017**	**308**			**Manutenção de Equipamento Telefónico**				**02-2018**	**02-2018**	**1.500,00**	**1.500,00**	**1.500,00**	**1.500,00**						
11	142	2017	308	1		Conservação de bens	02	020203	DSIQ	01-2017	12-2017	1.500,00	1.500,00	1.500,00	1.500,00						
11	**143**									**02-2018**	**02-2018**	**2.000,00**	**2.000,00**	**2.000,00**	**2.000,00**						
11	**143**	**2017**	**309**			**Rede Privativa de Radiocomunicações do Serviço Móvel Terrestre**				**02-2018**	**02-2018**	**2.000,00**	**2.000,00**	**2.000,00**	**2.000,00**						
11	143	2017	309	1		Conservação de bens	02	020203	DCL	01-2017	12-2017	500,00	500,00	500,00	500,00						
11	143	2017	309	2		Outros serviços	02	020225	DCL	01-2017	12-2017	500,00	500,00	500,00	500,00						
11	143	2017	309	3		Impostos e Taxas	02	060201	DCL	01-2017	12-2017	1.000,00	1.000,00	1.000,00	1.000,00						
11	**151**					**Equipamento**				**02-2018**	**02-2018**	**2.800,00**	**3.430,00**	**2.800,00**	**3.430,00**						**630,00**
11	**151**	**2017**	**310**			**Equipamento**				**02-2018**	**02-2018**	**2.300,00**	**2.300,00**	**2.300,00**	**2.300,00**						
11	151	2017	310	1		Outros bens	02	020121	DCI	01-2017	12-2017	500,00	500,00	500,00	500,00						
11	151	2017	310	2		Conservação de bens	02	020203	DCI	01-2017	12-2017	1.800,00	1.800,00	1.800,00	1.800,00						

Município de Santiago do Cacém

Modificações: AMR - Atividades Mais Relevantes

Ano: **2017**
Alteração N.º: **12**
Revisão N.º: **1**

Rubrica												Despesas									Modificação (+/-)
												2017					Anos Seguintes				
												Total		Financiamento Definido		Financiamento Não Definido					
Obj.	Prog	Projeto Ano	Projeto N.º	Aç.	Sub aç.	Designação	Classificação Org.	Classificação Económica	Resp.	Datas (mês-ano) Início	Datas (mês-ano) Fim	Dotação Atual (a)=(c)+(e)	Dotação Corrigida (b)=(a)+(f)	Dotação Atual (c)	Dotação Corrigida (d)	(e)	2018	2019	2020	Outros	(f)=(d)-(c)
11	**152**					**Divulgação do Município**				**02-2018**	**02-2018**	**55.510,00**	**58.830,00**	**55.510,00**	**58.830,00**						**3.320,00**
11	**152**	**2016**	**311**			**Divulgação do Município**				**02-2018**	**02-2018**	**7.310,00**	**7.310,00**	**7.310,00**	**7.310,00**						
11	152	2016	311	1		Publicidade	02	020217	DCI	01-2016	12-2017	1.050,00	1.050,00	1.050,00	1.050,00						
11	152	2016	311	2		Outros trabalhos especializados	02	020220	DCI	01-2016	12-2017	5.560,00	5.560,00	5.560,00	5.560,00						
11	152	2016	311	3		Outros serviços	02	020225	DCI	01-2016	12-2017	700,00	700,00	700,00	700,00						
11	**152**	**2017**	**311**			**Divulgação do Município**				**02-2018**	**02-2018**	**37.100,00**	**41.400,00**	**37.100,00**	**41.400,00**						**4.300,00**
11	152	2017	311	1		Prémios, condecorações e ofertas	02	020115	DCI	01-2017	12-2017	2.000,00	6.000,00	2.000,00	6.000,00						4.000,00
11	152	2017	311	2		Artigos honoríficos e de decoração	02	020119	DCI	01-2017	12-2017	1.000,00	1.000,00	1.000,00	1.000,00						
11	152	2017	311	3		Publicidade	02	020217	DCI	01-2017	12-2017	11.500,00	15.800,00	11.500,00	15.800,00						4.300,00
11	152	2017	311	4		Outros trabalhos especializados	02	020220	DCI	01-2017	12-2017	20.100,00	16.100,00	20.100,00	16.100,00						-4.000,00
11	152	2017	311	5		Outros serviços	02	020225	DCI	01-2017	12-2017	2.500,00	2.500,00	2.500,00	2.500,00						
11	**153**					**Boletim informativo**				**02-2018**	**02-2018**	**25.500,00**	**21.550,00**	**25.500,00**	**21.550,00**						**-3.950,00**
11	**153**	**2016**	**312**			**Boletim informativo**				**02-2018**	**02-2018**	**4.000,00**	**50,00**	**4.000,00**	**50,00**						**-3.950,00**
11	153	2016	312	1		Outros trabalhos especializados	02	020220	DCI	01-2016	12-2017	4.000,00	50,00	4.000,00	50,00						-3.950,00
11	**153**	**2017**	**312**			**Boletim Informativo**				**02-2018**	**02-2018**	**21.500,00**	**21.500,00**	**21.500,00**	**21.500,00**						
11	153	2017	312	1		Outros trabalhos especializados	02	020220	DCI	01-2017	12-2017	21.500,00	21.500,00	21.500,00	21.500,00						
11	**154**					**Programa Porta Aberta**				**02-2018**	**02-2018**	**46.760,00**	**46.760,00**	**46.760,00**	**46.760,00**						
11	**154**	**2017**	**313**			**Programa de rádio De Porta Aberta**				**02-2018**	**02-2018**	**46.760,00**	**46.760,00**	**46.760,00**	**46.760,00**						
11	154	2017	313	1		Outros serviços	02	020225	DCI	01-2017	12-2017	46.760,00	46.760,00	46.760,00	46.760,00						
11	**155**					**O Município na Internet**				**02-2018**	**02-2018**	**8.010,00**	**8.010,00**	**8.010,00**	**8.010,00**						
11	**155**	**2014**	**313**			**O Município na Internet**				**02-2018**	**02-2018**	**1.230,00**	**1.230,00**	**1.230,00**	**1.230,00**						
11	155	2014	313	1		Outros serviços	02	020225	DCI	01-2014	12-2017	1.230,00	1.230,00	1.230,00	1.230,00						
11	**155**	**2017**	**314**			**O Município na Internet**				**02-2018**	**02-2018**	**6.780,00**	**6.780,00**	**6.780,00**	**6.780,00**						
11	155	2017	314	1		Outros serviços	02	020225	DCI	01-2017	12-2017	6.780,00	6.780,00	6.780,00	6.780,00						
11	**161**					**Encargos Cobrança Faturação**				**02-2018**	**02-2018**	**47.000,00**	**47.000,00**	**47.000,00**	**47.000,00**						
11	**161**	**2017**	**315**			**Encargos Cobrança Faturação**				**02-2018**	**02-2018**	**47.000,00**	**47.000,00**	**47.000,00**	**47.000,00**						
11	161	2017	315	1		Serviços bancários	02	06020304	DAGF	01-2017	12-2017	28.000,00	28.000,00	28.000,00	28.000,00						
11	161	2017	315	2		Outras	02	06020305	DAGF	01-2017	12-2017	19.000,00	19.000,00	19.000,00	19.000,00						
12						**Segurança e Ordem Públicas**				**02-2018**	**02-2018**	**187.600,00**	**256.300,00**	**187.600,00**	**256.300,00**						**68.700,00**
12	**111**					**Bombeiros Voluntários**				**02-2018**	**02-2018**	**143.400,00**	**210.800,00**	**143.400,00**	**210.800,00**						**67.400,00**
12	**111**	**2017**	**316**			**B.V.Cercal**				**02-2018**	**02-2018**	**33.300,00**	**36.590,00**	**33.300,00**	**36.590,00**						**3.290,00**
12	111	2017	316	1		Seguros	02	020212	SMPC	01-2017	12-2017	4.000,00	4.000,00	4.000,00	4.000,00						
12	111	2017	316	2		Instituições sem fins lucrativos	02	040701	SMPC	01-2017	12-2017	16.800,00	20.090,00	16.800,00	20.090,00						3.290,00
12	111	2017	316	3		Instituições sem fins lucrativos	02	080701	SMPC	01-2017	12-2017	12.500,00	12.500,00	12.500,00	12.500,00						

Município de Santiago do Cacém

Modificações: AMR - Atividades Mais Relevantes

Ano: **2017**
Alteração N.º: **12**
Revisão N.º: **1**

Rubrica												Despesas									Modificação (+/-)
												2017					Anos Seguintes				
												Total		Financiamento Definido		Financiamento Não Definido (e)					
Obj.	Prog	Projeto Ano	Projeto N.º	Aç.	Sub aç.	Designação	Classificação Org.	Classificação Económica	Resp.	Datas (mês-ano) Início	Datas (mês-ano) Fim	Dotação Atual (a)=(c)+(e)	Dotação Corrigida (b)=(a)+(f)	Dotação Atual (c)	Dotação Corrigida (d)		2018	2019	2020	Outros	(f)=(d)-(c)
12	**111**	**2017**	**317**			**B.V de Alvalade**				**02-2018**	**02-2018**	**26.200,00**	**23.600,00**	**26.200,00**	**23.600,00**						**-2.600,00**
12	111	2017	317	1		Seguros	02	020212	SMPC	01-2017	12-2017	2.100,00	2.100,00	2.100,00	2.100,00						
12	111	2017	317	2		Instituições sem fins lucrativos	02	040701	SMPC	01-2017	12-2017	11.600,00	9.000,00	11.600,00	9.000,00						-2.600,00
12	111	2017	317	3		Instituições sem fins lucrativos	02	080701	SMPC	01-2017	12-2017	12.500,00	12.500,00	12.500,00	12.500,00						
12	**111**	**2017**	**318**			**B.V.Santo André**				**02-2018**	**02-2018**	**42.800,00**	**101.710,00**	**42.800,00**	**101.710,00**						**58.910,00**
12	111	2017	318	1		Seguros	02	020212	SMPC	01-2017	12-2017	4.700,00	4.700,00	4.700,00	4.700,00						
12	111	2017	318	2		Instituições sem fins lucrativos	02	040701	SMPC	01-2017	12-2017	25.600,00	32.710,00	25.600,00	32.710,00						7.110,00
12	111	2017	318	3		Instituições sem fins lucrativos	02	080701	SMPC	01-2017	12-2017	12.500,00	64.300,00	12.500,00	64.300,00						51.800,00
12	**111**	**2017**	**319**			**B.V de Santiago do Cacém**				**02-2018**	**02-2018**	**41.100,00**	**48.900,00**	**41.100,00**	**48.900,00**						**7.800,00**
12	111	2017	319	1		Seguros	02	020212	SMPC	01-2017	12-2017	6.000,00	6.000,00	6.000,00	6.000,00						
12	111	2017	319	2		Instituições sem fins lucrativos	02	040701	SMPC	01-2017	12-2017	22.600,00	30.400,00	22.600,00	30.400,00						7.800,00
12	111	2017	319	3		Instituições sem fins lucrativos	02	080701	SMPC	01-2017	12-2017	12.500,00	12.500,00	12.500,00	12.500,00						
12	**121**					**Prevenção Situações de Emergência**				**02-2018**	**02-2018**	**44.200,00**	**45.500,00**	**44.200,00**	**45.500,00**						**1.300,00**
12	**121**	**2017**	**320**			**Serviço Municipal de Proteção Civil/ Gabinete Técnico Florestal**				**02-2018**	**02-2018**	**44.200,00**	**45.500,00**	**44.200,00**	**45.500,00**						**1.300,00**
12	121	2017	320	1		Outros bens	02	020121	SMPC	01-2017	12-2017	950,00	950,00	950,00	950,00						
12	121	2017	320	2		Outros trabalhos especializados	02	020220	SMPC	01-2017	12-2017	1.600,00	1.600,00	1.600,00	1.600,00						
12	121	2017	320	3		Outros serviços	02	020225	SMPC	01-2017	12-2017	27.000,00	28.300,00	27.000,00	28.300,00						1.300,00
12	121	2017	320	4		Instituições sem fins lucrativos	02	040701	SMPC	01-2017	12-2017	14.650,00	14.650,00	14.650,00	14.650,00						
21						**Educação**				**02-2018**	**02-2018**	**3.002.160,00**	**3.160.010,00**	**3.002.160,00**	**3.160.010,00**		**962.000,00**	**66.000,00**			**157.850,00**
21	**113**					**Reparação/Manutenção de Edifícios**				**02-2018**	**02-2018**	**33.220,00**	**27.270,00**	**33.220,00**	**27.270,00**						**-5.950,00**
21	**113**	**2013**	**318**			**Conservação de Edifícios (Pré-Escolares)**				**02-2018**	**02-2018**	**2.030,00**	**2.030,00**	**2.030,00**	**2.030,00**						
21	113	2013	318	1		Instituições sem fins lucrativos	02	040701	DEAS	01-2013	12-2017	2.030,00	2.030,00	2.030,00	2.030,00						
21	**113**	**2016**	**320**			**Conservação de Edifícios - Pré-Escolar**				**02-2018**	**02-2018**	**630,00**	**630,00**	**630,00**	**630,00**						
21	113	2016	320	1		Outros bens	02	020121	DEAS	01-2016	12-2017	500,00	500,00	500,00	500,00						
21	113	2016	320	2		Outros serviços	02	020225	DEAS	01-2016	12-2017	130,00	130,00	130,00	130,00						
21	**113**	**2017**	**321**			**Conservação de Edifícios - Pré-Escolar**				**02-2018**	**02-2018**	**12.100,00**	**12.600,00**	**12.100,00**	**12.600,00**						**500,00**
21	113	2017	321	1		Outros bens	02	020121	DCL	01-2017	12-2017	1.000,00	1.000,00	1.000,00	1.000,00						
21	113	2017	321	2		Conservação de bens	02	020203	DCL	01-2017	12-2017	1.000,00	1.000,00	1.000,00	1.000,00						
21	113	2017	321	3		Assistência técnica	02	020219	DCL	01-2017	12-2017	2.000,00	2.000,00	2.000,00	2.000,00						
21	113	2017	321	4		Outros serviços	02	020225	DCL	01-2017	12-2017	1.500,00	2.000,00	1.500,00	2.000,00						500,00
21	113	2017	321	5		Instituições sem fins lucrativos	02	040701	DCL	01-2017	12-2017	6.600,00	6.600,00	6.600,00	6.600,00						
21	**116**					**Transferência de verbas para Material Didáctico**				**02-2018**	**02-2018**	**5.500,00**	**5.500,00**	**5.500,00**	**5.500,00**						
21	**116**	**2017**	**322**			**Aquisição material didactico Educação Pré-Escolar**				**02-2018**	**02-2018**	**5.500,00**	**5.500,00**	**5.500,00**	**5.500,00**						

Município de Santiago do Cacém

Modificações: AMR - Atividades Mais Relevantes

Ano: **2017**
Alteração N.º: **12**
Revisão N.º: **1**

Rubrica												Despesas									Modificação (+/-)
												2017					Anos Seguintes				
												Total		Financiamento Definido		Financiamento Não Definido (e)					
Obj.	Prog	Projeto Ano	Projeto N.º	Aç.	Sub aç.	Designação	Classificação Org.	Classificação Económica	Resp.	Datas (mês-ano) Início	Datas (mês-ano) Fim	Dotação Atual (a)=(c)+(e)	Dotação Corrigida (b)=(a)+(f)	Dotação Atual (c)	Dotação Corrigida (d)		2018	2019	2020	Outros	(f)=(d)-(c)
21	116	2017	322	1		Outros bens	02	020121	DEAS	01-2017	12-2017	5.500,00		5.500,00							-5.500,00
21	116	2017	322	2		Estado	02	040301		01-2017	12-2017		5.500,00		5.500,00						5.500,00
21	**118**					**Salas de Prolongamento**				**02-2018**	**02-2018**	**1.750,00**	**1.750,00**	**1.750,00**	**1.750,00**						
21	**118**	**2017**	**323**			**Material didático e desgaste - Salas de Prolongamento**				**02-2018**	**02-2018**	**1.750,00**	**1.750,00**	**1.750,00**	**1.750,00**						
21	118	2017	323	1		Outros bens	02	020121	DEAS	01-2017	12-2017	1.750,00	1.750,00	1.750,00	1.750,00						
21	**123**					**Conservação de Edifícios**				**02-2018**	**02-2018**	**1.571.560,00**	**1.683.460,00**	**1.571.560,00**	**1.683.460,00**		**896.000,00**				**111.900,00**
21	**123**	**2016**	**323**			**Conservação de Edifícios - 1º Ciclo**				**02-2018**	**02-2018**	**210,00**	**210,00**	**210,00**	**210,00**						
21	123	2016	323	1		Outros bens	02	020121	DCL	01-2016	12-2017	160,00	160,00	160,00	160,00						
21	123	2016	323	2		Conservação de bens	02	020203	DCL	01-2016	12-2017	50,00	50,00	50,00	50,00						
21	**123**	**2017**	**324**			**Conservação de Edifícios - 1º Ciclo**				**02-2018**	**02-2018**	**12.500,00**	**28.000,00**	**12.500,00**	**28.000,00**						**15.500,00**
21	123	2017	324	1		Outros	02	02010299	DCL	01-2017	12-2017	7.500,00	4.000,00	7.500,00	4.000,00						-3.500,00
21	123	2017	324	2		Outros bens	02	020121	DCL	01-2017	12-2017	1.000,00	1.000,00	1.000,00	1.000,00						
21	123	2017	324	3		Conservação de bens	02	020203	DCL	01-2017	12-2017	1.000,00	1.000,00	1.000,00	1.000,00						
21	123	2017	324	4		Outros serviços	02	020225	DCL	01-2017	12-2017	3.000,00	18.500,00	3.000,00	18.500,00						15.500,00
21	123	2017	324	5		Transportes	02	020210		01-2017	12-2017		3.500,00		3.500,00						3.500,00
21	**125**					**Iniciativas Pedagógicas e Culturais**				**02-2018**	**02-2018**	**250,00**	**250,00**	**250,00**	**250,00**						
21	**125**	**2017**	**325**			**iniciativas pedagógicas Ens. Secundário**				**02-2018**	**02-2018**	**250,00**	**250,00**	**250,00**	**250,00**						
21	125	2017	325	1		Estado	02	040301	DEAS	01-2017	12-2017	250,00	250,00	250,00	250,00						
21	**126**					**Transferência de verbas para Material Didático**				**02-2018**	**02-2018**	**10.000,00**	**10.000,00**	**10.000,00**	**10.000,00**						
21	**126**	**2017**	**326**			**material didactico-1ºciclo**				**02-2018**	**02-2018**	**10.000,00**	**10.000,00**	**10.000,00**	**10.000,00**						
21	126	2017	326	1		Estado	02	040301	DEAS	01-2017	12-2017	10.000,00	10.000,00	10.000,00	10.000,00						
21	**131**					**Iniciativas Pedagógicas e Culturais**				**02-2018**	**02-2018**	**500,00**	**500,00**	**500,00**	**500,00**						
21	**131**	**2017**	**327**			**Apoio a projectos pedagógicos 2º e 3º ciclo**				**02-2018**	**02-2018**	**500,00**	**500,00**	**500,00**	**500,00**						
21	131	2017	327	1		Estado	02	040301	DEAS	01-2017	12-2017	500,00	500,00	500,00	500,00						
21	**16**					**Outras Actividades**				**02-2018**	**02-2018**	**94.150,00**	**94.150,00**	**94.150,00**	**94.150,00**						
21	**16**	**2017**	**328**			**Projectos Educativos e Educação não Formal-Educação ambiental Patrimonial**				**02-2018**	**02-2018**	**10.250,00**	**10.250,00**	**10.250,00**	**10.250,00**						
21	16	2017	328	1		Outros serviços	02	020225	DEAS	01-2017	12-2017	7.750,00	7.750,00	7.750,00	7.750,00						
21	16	2017	328	2		Instituições sem fins lucrativos	02	040701	DEAS	01-2017	12-2017	2.500,00	2.500,00	2.500,00	2.500,00						
21	**16**	**2017**	**329**			**Projecto "A correr e a Saltar"-Atividade Fisica-contra abandono escolar**				**02-2018**	**02-2018**	**7.500,00**	**7.500,00**	**7.500,00**	**7.500,00**						
21	16	2017	329	1		Outros bens	02	020121	DEAS	01-2017	12-2017	7.500,00	7.500,00	7.500,00	7.500,00						
21	**16**	**2017**	**330**			**Instituto das Comunidades Educativas**				**02-2018**	**02-2018**	**1.250,00**	**1.250,00**	**1.250,00**	**1.250,00**						
21	16	2017	330	1		Instituições sem fins lucrativos	02	040701	DEAS	01-2017	12-2017	1.250,00	1.250,00	1.250,00	1.250,00						
21	**16**	**2017**	**331**			**Contrato de arrendamento Colégio São José**				**02-2018**	**02-2018**	**52.400,00**	**52.400,00**	**52.400,00**	**52.400,00**						

Município de Santiago do Cacém

Modificações: AMR - Atividades Mais Relevantes

Ano: **2017**
Alteração N.º: **12**
Revisão N.º: **1**

Rubrica												Despesas									Modificação (+/-)
												2017					Anos Seguintes				
												Total		Financiamento Definido		Financiamento Não Definido					
Obj.	Prog	Projeto Ano	Projeto N.º	Aç.	Sub aç.	Designação	Classificação Org.	Classificação Económica	Resp.	Datas (mês-ano) Início	Datas (mês-ano) Fim	Dotação Atual (a)=(c)+(e)	Dotação Corrigida (b)=(a)+(f)	Dotação Atual (c)	Dotação Corrigida (d)	(e)	2018	2019	2020	Outros	(f)=(d)-(c)
21	16	2017	331	1		Locação de Edifícios	02	020204	DAGF	01-2017	12-2017	52.400,00	52.400,00	52.400,00	52.400,00						
21	**16**	**2017**	**332**			**A arte contra o abandono-Projectos de educação formal e informal .**				**02-2018**	**02-2018**	**10.000,00**	**10.000,00**	**10.000,00**	**10.000,00**						
21	16	2017	332	1		Outros bens	02	020121	DEAS	01-2017	12-2017	5.000,00	5.000,00	5.000,00	5.000,00						
21	16	2017	332	2		Outros serviços	02	020225	DEAS	01-2017	12-2017	5.000,00	5.000,00	5.000,00	5.000,00						
21	**16**	**2017**	**333**			**Regresso à Escola**				**02-2018**	**02-2018**	**2.750,00**	**2.750,00**	**2.750,00**	**2.750,00**						
21	16	2017	333	1		Prémios, condecorações e ofertas	02	020115	DEAS	01-2017	12-2017	1.500,00	1.500,00	1.500,00	1.500,00						
21	16	2017	333	2		Outros bens	02	020121	DEAS	01-2017	12-2017	750,00	750,00	750,00	750,00						
21	16	2017	333	3		Outros serviços	02	020225	DEAS	01-2017	12-2017	500,00	500,00	500,00	500,00						
21	**16**	**2017**	**334**			**Escola Tecnologica Litoral Alentejano**				**02-2018**	**02-2018**	**10.000,00**	**10.000,00**	**10.000,00**	**10.000,00**						
21	16	2017	334	1		Privadas	02	050103	DEAS	01-2017	12-2017	10.000,00	10.000,00	10.000,00	10.000,00						
21	**211**					**Acção Social Escolar**				**02-2018**	**02-2018**	**6.750,00**	**7.350,00**	**6.750,00**	**7.350,00**						**600,00**
21	**211**	**2017**	**335**			**Auxílios económicos Ed. Pré-Escolar**				**02-2018**	**02-2018**	**6.750,00**	**7.350,00**	**6.750,00**	**7.350,00**						**600,00**
21	211	2017	335	1		Estado	02	040301	DEAS	01-2017	12-2017	750,00	6.750,00	750,00	6.750,00						6.000,00
21	211	2017	335	2		Outras	02	040802	DEAS	01-2017	12-2017	6.000,00	600,00	6.000,00	600,00						-5.400,00
21	**221**					**Acção Social Escolar**				**02-2018**	**02-2018**	**580.240,00**	**597.570,00**	**580.240,00**	**597.570,00**						**17.330,00**
21	**221**	**2016**	**332**			**Refeitórios escolares**				**02-2018**	**02-2018**	**120.400,00**	**47.940,00**	**120.400,00**	**47.940,00**						**-72.460,00**
21	221	2016	332	1		Outros	02	02010299	DEAS	01-2016	12-2017	1.580,00	480,00	1.580,00	480,00						-1.100,00
21	221	2016	332	2		Alimentação-Géneros para confeccionar	02	020106	DEAS	01-2016	12-2017	37.700,00	9.530,00	37.700,00	9.530,00						-28.170,00
21	221	2016	332	3		Conservação de bens	02	020203	DEAS	01-2016	12-2017	120,00	120,00	120,00	120,00						
21	221	2016	332	4		Outros serviços	02	020225	DEAS	01-2016	12-2017	2.370,00	2.370,00	2.370,00	2.370,00						
21	221	2016	332	5		Estado	02	040301	DEAS	01-2016	12-2017	16.080,00	16.080,00	16.080,00	16.080,00						
21	221	2016	332	6		Cercal	02	0405010203	DEAS	01-2016	12-2017	90,00		90,00							-90,00
21	221	2016	332	7		Ermidas	02	0405010204	DEAS	01-2016	12-2017	90,00	90,00	90,00	90,00						
21	221	2016	332	8		União de Freguesias de Santiago do Cacém, S.Cruz e S.Bartolomeu da Serra	02	0405010212	DEAS	01-2016	12-2017	200,00	200,00	200,00	200,00						
21	221	2016	332	9		Instituições sem fins lucrativos	02	040701	DEAS	01-2016	12-2017	62.170,00	19.070,00	62.170,00	19.070,00						-43.100,00
21	**221**	**2017**	**336**			**Refeitórios Escolares**				**02-2018**	**02-2018**	**380.050,00**	**482.740,00**	**380.050,00**	**482.740,00**						**102.690,00**
21	221	2017	336	1		Outros	02	02010299	DEAS	01-2017	12-2017	7.500,00	6.500,00	7.500,00	6.500,00						-1.000,00
21	221	2017	336	2		Limpeza e higiene	02	020104	DEAS	01-2017	12-2017	3.500,00	4.100,00	3.500,00	4.100,00						600,00
21	221	2017	336	3		Alimentação-Géneros para confeccionar	02	020106	DEAS	01-2017	12-2017	60.000,00	118.500,00	60.000,00	118.500,00						58.500,00
21	221	2017	336	4		Outros bens	02	020121	DEAS	01-2017	12-2017	2.000,00	2.000,00	2.000,00	2.000,00						
21	221	2017	336	5		Conservação de bens	02	020203	DEAS	01-2017	12-2017	6.000,00	6.000,00	6.000,00	6.000,00						
21	221	2017	336	6		Outros serviços	02	020225	DEAS	01-2017	12-2017	8.000,00	4.000,00	8.000,00	4.000,00						-4.000,00
21	221	2017	336	7		Estado	02	040301	DEAS	01-2017	12-2017	79.000,00	109.000,00	79.000,00	109.000,00						30.000,00

Rubrica												Despesas									Modificação (+/-)
												2017					Anos Seguintes				
												Total		Financiamento Definido		Financiamento Não Definido (e)					
Obj.	Prog	Projeto Ano	Projeto N.º	Aç.	Sub aç.	Designação	Classificação Org.	Classificação Económica	Resp.	Datas (mês-ano) Início	Datas (mês-ano) Fim	Dotação Atual (a)=(c)+(e)	Dotação Corrigida (b)=(a)+(f)	Dotação Atual (c)	Dotação Corrigida (d)		2018	2019	2020	Outros	(f)=(d)-(c)
21	221	2017	336	8		Cercal	02	0405010203	DEAS	01-2017	12-2017	300,00	390,00	300,00	390,00						90,00
21	221	2017	336	9		Ermidas	02	0405010204	DEAS	01-2017	12-2017	3.800,00	3.800,00	3.800,00	3.800,00						
21	221	2017	336	10		Instituições sem fins lucrativos	02	040701	DEAS	01-2017	12-2017	209.950,00	227.450,00	209.950,00	227.450,00						17.500,00
21	221	2017	336	11		União de Freguesias de Santiago do Cacém, S.Cruz e S.Bartolomeu da Serra	02	0405010212		01-2017	12-2017		1.000,00		1.000,00						1.000,00
21	**221**	**2017**	**337**			**Auxílios Económicos 1º ciclo do Ensino Básico**				**02-2018**	**02-2018**	**38.250,00**	**30.850,00**	**38.250,00**	**30.850,00**						**-7.400,00**
21	221	2017	337	1		Outros bens	02	020121	DEAS	01-2017	12-2017	37.000,00	14.500,00	37.000,00	14.500,00						-22.500,00
21	221	2017	337	2		Estado	02	040301	DEAS	01-2017	12-2017	1.250,00	14.750,00	1.250,00	14.750,00						13.500,00
21	221	2017	337	3		Outras	02	040802		01-2017	12-2017		1.600,00		1.600,00						1.600,00
21	**222**					**Transportes Escolares**				**02-2018**	**02-2018**	**129.260,00**	**139.410,00**	**129.260,00**	**139.410,00**						**10.150,00**
21	**222**	**2016**	**334**			**Transportes Municipais**				**02-2018**	**02-2018**	**450,00**	**450,00**	**450,00**	**450,00**						
21	222	2016	334	1		Material de transporte-Peças	02	020112	DCL	01-2016	12-2017	320,00	320,00	320,00	320,00						
21	222	2016	334	2		Conservação de bens	02	020203	DCL	01-2016	12-2017	130,00	130,00	130,00	130,00						
21	**222**	**2016**	**335**			**transportes escolares 1º ciclo**				**02-2018**	**02-2018**	**31.310,00**	**760,00**	**31.310,00**	**760,00**						**-30.550,00**
21	222	2016	335	1		Transportes	02	020210	DEAS	01-2016	12-2017	30.710,00	160,00	30.710,00	160,00						-30.550,00
21	222	2016	335	2		Santo André	02	0405010207	DEAS	01-2016	12-2017	470,00	470,00	470,00	470,00						
21	222	2016	335	3		União de Freguesias de Santiago do Cacém, S.Cruz e S.Bartolomeu da Serra	02	0405010212	DEAS	01-2016	12-2017	40,00	40,00	40,00	40,00						
21	222	2016	335	4		União de Freguesias de São Domingos e Vale de Água	02	0405010213	DEAS	01-2016	12-2017	90,00	90,00	90,00	90,00						
21	**222**	**2017**	**338**			**Transportes Municipais**				**02-2018**	**02-2018**	**15.500,00**	**17.500,00**	**15.500,00**	**17.500,00**						**2.000,00**
21	222	2017	338	1		Material de transporte-Peças	02	020112	DCL	01-2017	12-2017	5.000,00	5.000,00	5.000,00	5.000,00						
21	222	2017	338	2		Conservação de bens	02	020203	DCL	01-2017	12-2017	10.000,00	12.000,00	10.000,00	12.000,00						2.000,00
21	222	2017	338	3		Outros serviços	02	020225	DCL	01-2017	12-2017	500,00	500,00	500,00	500,00						
21	**222**	**2017**	**339**			**Transportes Escolares 1º ciclo**				**02-2018**	**02-2018**	**82.000,00**	**120.700,00**	**82.000,00**	**120.700,00**						**38.700,00**
21	222	2017	339	1		Transportes	02	020210	DEAS	01-2017	12-2017	71.000,00	109.700,00	71.000,00	109.700,00						38.700,00
21	222	2017	339	2		Santo André	02	0405010207	DEAS	01-2017	12-2017	7.000,00	7.000,00	7.000,00	7.000,00						
21	222	2017	339	3		União de Freguesias de São Domingos e Vale de Água	02	0405010213	DEAS	01-2017	12-2017	4.000,00	4.000,00	4.000,00	4.000,00						
21	**231**					**Transportes escolares**				**02-2018**	**02-2018**	**204.640,00**	**205.390,00**	**204.640,00**	**205.390,00**						**750,00**
21	**231**	**2016**	**336**			**Transportes escolares 2º e 3º ciclo**				**02-2018**	**02-2018**	**20.040,00**	**1.000,00**	**20.040,00**	**1.000,00**						**-19.040,00**
21	231	2016	336	1		Transportes	02	020210	DEAS	01-2016	12-2017	19.140,00	490,00	19.140,00	490,00						-18.650,00
21	231	2016	336	2		União de Freguesias de São Domingos e Vale de Água	02	0405010213	DEAS	01-2016	12-2017	900,00	510,00	900,00	510,00						-390,00
21	**231**	**2017**	**340**			**transportes escolares 2º e 3º ciclo**				**02-2018**	**02-2018**	**184.600,00**	**204.390,00**	**184.600,00**	**204.390,00**						**19.790,00**
21	231	2017	340	1		Transportes	02	020210	DEAS	01-2017	12-2017	178.000,00	197.400,00	178.000,00	197.400,00						19.400,00
21	231	2017	340	2		Estado	02	040301	DEAS	01-2017	12-2017	1.000,00	1.000,00	1.000,00	1.000,00						
21	231	2017	340	3		União de Freguesias de São Domingos e Vale de Água	02	0405010213	DEAS	01-2017	12-2017	5.600,00	5.990,00	5.600,00	5.990,00						390,00

Município de Santiago do Cacém

Modificações: AMR - Atividades Mais Relevantes

Ano: **2017**
Alteração N.º: **12**
Revisão N.º: **1**

Rubrica												Despesas									Modificação (+/-)
												2017					Anos Seguintes				
												Total		Financiamento Definido		Financiamento Não Definido					
Obj.	Prog	Projeto Ano	Projeto N.º	Aç.	Sub aç.	Designação	Classificação Org.	Classificação Económica	Resp.	Datas (mês-ano) Início	Datas (mês-ano) Fim	Dotação Atual (a)=(c)+(e)	Dotação Corrigida (b)=(a)+(f)	Dotação Atual (c)	Dotação Corrigida (d)	(e)	2018	2019	2020	Outros	(f)=(d)-(c)
21	**241**					**Transportes escolares**				**02-2018**	**02-2018**	**156.790,00**	**166.460,00**	**156.790,00**	**166.460,00**						**9.670,00**
21	**241**	**2016**	**337**			**Transportes escolares - Ensino Secundário**				**02-2018**	**02-2018**	**11.790,00**	**460,00**	**11.790,00**	**460,00**						**-11.330,00**
21	241	2016	337	1		Transportes	02	020210	DEAS	01-2016	12-2017	11.790,00	460,00	11.790,00	460,00						-11.330,00
21	**241**	**2017**	**341**			**Transportes Ensino Secundário**				**02-2018**	**02-2018**	**145.000,00**	**166.000,00**	**145.000,00**	**166.000,00**						**21.000,00**
21	241	2017	341	1		Transportes	02	020210	DEAS	01-2017	12-2017	145.000,00	166.000,00	145.000,00	166.000,00						21.000,00
21	**251**					**Iniciativas Pedagógicas/Culturais - Ensino Secundário**				**02-2018**	**02-2018**	**250,00**	**250,00**	**250,00**	**250,00**						
21	**251**	**2017**	**342**			**Iniciativas Pedagógicas/Culturais - Ensino Secundário**				**02-2018**	**02-2018**	**250,00**	**250,00**	**250,00**	**250,00**						
21	251	2017	342	1		Estado	02	040301	DEAS	01-2017	12-2017	250,00	250,00	250,00	250,00						
21	**253**					**Bolsas Estudo -Ensino Superior**				**02-2018**	**02-2018**	**45.500,00**	**53.900,00**	**45.500,00**	**53.900,00**						**8.400,00**
21	**253**	**2017**	**343**			**Bolsas Estudo -Ensino Superior**				**02-2018**	**02-2018**	**45.500,00**	**53.900,00**	**45.500,00**	**53.900,00**						**8.400,00**
21	253	2017	343	1		Outras	02	040802	DEAS	01-2017	12-2017	45.500,00	53.900,00	45.500,00	53.900,00						8.400,00
22						**Saúde**				**02-2018**	**02-2018**	**9.250,00**	**9.250,00**	**9.250,00**	**9.250,00**						
22	**22**					**Apoio a Cruz Vermelha de Ermidas**				**02-2018**	**02-2018**	**4.500,00**	**4.500,00**	**4.500,00**	**4.500,00**						
22	**22**	**2017**	**344**			**Apoio à Cruz Vermelha-Delegação de Ermidas**				**02-2018**	**02-2018**	**4.500,00**	**4.500,00**	**4.500,00**	**4.500,00**						
22	22	2017	344	1		Instituições sem fins lucrativos	02	080701	DEAS	01-2017	12-2017	4.500,00	4.500,00	4.500,00	4.500,00						
22	**24**					**Promoção da Saúde Prevenção de Doenças**				**02-2018**	**02-2018**	**4.750,00**	**4.750,00**	**4.750,00**	**4.750,00**						
22	**24**	**2017**	**345**			**Projectos de educação para a Saúde-No Reino dos Dentes e Comer Bem , Crescer Melhor.-Pré escolar 1º ciclo**				**02-2018**	**02-2018**	**4.750,00**	**4.750,00**	**4.750,00**	**4.750,00**						
22	24	2017	345	1		Outros bens	02	020121	DEAS	01-2017	12-2017	3.000,00	3.000,00	3.000,00	3.000,00						
22	24	2017	345	2		Outros trabalhos especializados	02	020220	DEAS	01-2017	12-2017	250,00	250,00	250,00	250,00						
22	24	2017	345	3		Instituições sem fins lucrativos	02	040701	DEAS	01-2017	12-2017	1.500,00	1.500,00	1.500,00	1.500,00						
23						**Segurança e Acção Social**				**02-2018**	**02-2018**	**101.950,00**	**107.910,00**	**101.950,00**	**107.910,00**		**37.000,00**	**421.000,00**			**5.960,00**
23	**211**					**Iniciativas de Apoio à Infância**				**02-2018**	**02-2018**	**1.750,00**	**1.460,00**	**1.750,00**	**1.460,00**						**-290,00**
23	**211**	**2017**	**346**			**Inicitivas apoio infância**				**02-2018**	**02-2018**	**1.750,00**	**1.460,00**	**1.750,00**	**1.460,00**						**-290,00**
23	211	2017	346	1		Outros bens	02	020121	DEAS	01-2017	12-2017	350,00	350,00	350,00	350,00						
23	211	2017	346	2		Transportes	02	020210	DEAS	01-2017	12-2017	300,00	300,00	300,00	300,00						
23	211	2017	346	3		Outros serviços	02	020225	DEAS	01-2017	12-2017	1.100,00	810,00	1.100,00	810,00						-290,00
23	**212**					**Comissão de Proteção de Crianças e Jovens**				**02-2018**	**02-2018**	**1.350,00**	**1.350,00**	**1.350,00**	**1.350,00**						
23	**212**	**2017**	**347**			**Comissão de Proteção de Crianças e Jovens**				**02-2018**	**02-2018**	**1.350,00**	**1.350,00**	**1.350,00**	**1.350,00**						
23	212	2017	347	1		Outros bens	02	020121	DEAS	01-2017	12-2017	500,00	500,00	500,00	500,00						
23	212	2017	347	2		Outros trabalhos especializados	02	020220	DEAS	01-2017	12-2017	350,00	350,00	350,00	350,00						
23	212	2017	347	3		Outros serviços	02	020225	DEAS	01-2017	12-2017	500,00	500,00	500,00	500,00						
23	**221**					**Apoio a Reformados Pensionistas e Idosos**				**02-2018**	**02-2018**	**26.000,00**	**26.000,00**	**26.000,00**	**26.000,00**		**23.000,00**	**321.000,00**			
23	**221**	**2016**	**344**			**Apoio a Reformados Pensionistas e idosos**				**02-2018**	**02-2018**	**500,00**	**500,00**	**500,00**	**500,00**						

Rubrica											Despesas									Modificação (+/-)
											2017					Anos Seguintes				
											Total		Financiamento Definido		Financiamento Não Definido (e)					
Obj.	Prog	Projeto Ano	Projeto N.º	Aç.	Sub aç.	Designação	Classificação Org.	Classificação Económica	Resp.	Datas (mês-ano) Início	Datas (mês-ano) Fim	Dotação Atual (a)=(c)+(e)	Dotação Corrigida (b)=(a)+(f)	Dotação Atual (c)	Dotação Corrigida (d)		2018	2019	2020	Outros	(f)=(d)-(c)
23	221	2016	344	1		Outros bens	02	020121	DEAS	01-2016	12-2017	500,00	500,00	500,00	500,00						
23	**221**	**2017**	**348**			**Sociabilidades-desfiar memórias.**				**02-2018**	**02-2018**						**23.000,00**				
23	221	2017	348	1		Outros bens	02	020121	DEAS	01-2017	12-2018						1.500,00				
23	221	2017	348	2		Outros trabalhos especializados	02	020220	DEAS	01-2017	12-2018						1.500,00				
23	221	2017	348	3		Outros serviços	02	020225	DEAS	01-2017	12-2018						20.000,00				
23	**221**	**2017**	**349**			**Projecto Sociabilidades/Diminuir Distâncias**				**02-2018**	**02-2018**							**10.000,00**			
23	221	2017	349	1		Outros serviços	02	020225	DEAS	01-2017	12-2019							10.000,00			
23	**221**	**2017**	**350**			**Apoio a Reformados Pensionistas e Idoso**				**02-2018**	**02-2018**	**5.500,00**	**5.500,00**	**5.500,00**	**5.500,00**						
23	221	2017	350	1		Outros bens	02	020121	DEAS	01-2017	12-2017	3.000,00	3.000,00	3.000,00	3.000,00						
23	221	2017	350	2		Instituições sem fins lucrativos	02	040701	DEAS	01-2017	12-2017	1.000,00	1.000,00	1.000,00	1.000,00						
23	221	2017	350	3		Instituições sem fins lucrativos	02	080701	DEAS	01-2017	12-2017	1.500,00	1.500,00	1.500,00	1.500,00						
23	**221**	**2017**	**351**			**Projecto Sociabilidades**				**02-2018**	**02-2018**	**20.000,00**	**20.000,00**	**20.000,00**	**20.000,00**						
23	221	2017	351	1		Prémios, condecorações e ofertas	02	020115	DEAS	01-2017	12-2017	500,00	500,00	500,00	500,00						
23	221	2017	351	2		Outros bens	02	020121	DEAS	01-2017	12-2017	1.500,00	1.500,00	1.500,00	1.500,00						
23	221	2017	351	3		Transportes	02	020210	DEAS	01-2017	12-2017	10.500,00	10.500,00	10.500,00	10.500,00						
23	221	2017	351	4		Outros serviços	02	020225	DEAS	01-2017	12-2017	7.500,00	7.500,00	7.500,00	7.500,00						
23	**231**					**Apoio à CERCISIAGO**				**02-2018**	**02-2018**	**32.000,00**	**38.250,00**	**32.000,00**	**38.250,00**		**14.000,00**				**6.250,00**
23	**231**	**2012**	**345**			**Apoio à Cercisiago**				**02-2018**	**02-2018**	**14.000,00**	**14.000,00**	**14.000,00**	**14.000,00**		**14.000,00**				
23	231	2012	345	1		Instituições sem fins lucrativos	02	080701	DEAS	01-2012	12-2018	14.000,00	14.000,00	14.000,00	14.000,00		14.000,00				
23	**231**	**2017**	**352**			**Apoio à Cercisiago**				**02-2018**	**02-2018**	**18.000,00**	**24.250,00**	**18.000,00**	**24.250,00**						**6.250,00**
23	231	2017	352	1		Instituições sem fins lucrativos	02	040701	DEAS	01-2017	12-2017	18.000,00	24.250,00	18.000,00	24.250,00						6.250,00
23	**241**					**Apoio a Associações de Jovens**				**02-2018**	**02-2018**	**7.500,00**	**5.600,00**	**7.500,00**	**5.600,00**						**-1.900,00**
23	**241**	**2017**	**353**			**Apoio a associações de Jovens**				**02-2018**	**02-2018**	**7.500,00**	**5.600,00**	**7.500,00**	**5.600,00**						**-1.900,00**
23	241	2017	353	1		Outros bens	02	020121	DCD	01-2017	12-2017	1.000,00	1.000,00	1.000,00	1.000,00						
23	241	2017	353	2		Outros trabalhos especializados	02	020220	DCD	01-2017	12-2017	500,00	500,00	500,00	500,00						
23	241	2017	353	3		Outros serviços	02	020225	DCD	01-2017	12-2017	5.000,00	3.100,00	5.000,00	3.100,00						-1.900,00
23	241	2017	353	4		Instituições sem fins lucrativos	02	040701	DCD	01-2017	12-2017	1.000,00	1.000,00	1.000,00	1.000,00						
23	**242**					**Promoção de Iniciativas (Juventude)**				**02-2018**	**02-2018**	**26.000,00**	**27.900,00**	**26.000,00**	**27.900,00**						**1.900,00**
23	**242**	**2017**	**354**			**Promoção de Iniciativas para a Juventude**				**02-2018**	**02-2018**	**26.000,00**	**27.900,00**	**26.000,00**	**27.900,00**						**1.900,00**
23	242	2017	354	1		Seguros	02	020212	DCD	01-2017	12-2017	500,00	500,00	500,00	500,00						
23	242	2017	354	2		Vigilância e segurança	02	020218	DCD	01-2017	12-2017	1.000,00	1.000,00	1.000,00	1.000,00						
23	242	2017	354	3		Outros trabalhos especializados	02	020220	DCD	01-2017	12-2017	500,00	500,00	500,00	500,00						
23	242	2017	354	4		Outros serviços	02	020225	DCD	01-2017	12-2017	24.000,00	25.900,00	24.000,00	25.900,00						1.900,00
23	**26**					**No Ambito da Rede Social**				**02-2018**	**02-2018**	**7.350,00**	**7.350,00**	**7.350,00**	**7.350,00**			**100.000,00**			

Rubrica												Despesas									Modificação (+/-)
												2017					Anos Seguintes				
												Total		Financiamento Definido		Financiamento Não Definido					
Obj.	Prog	Projeto Ano	Projeto N.º	Aç.	Sub aç.	Designação	Classificação Org.	Classificação Económica	Resp.	Datas (mês-ano) Início	Datas (mês-ano) Fim	Dotação Atual (a)=(c)+(e)	Dotação Corrigida (b)=(a)+(f)	Dotação Atual (c)	Dotação Corrigida (d)	(e)	2018	2019	2020	Outros	(f)=(d)-(c)
23	**26**	**2017**	**355**			**Colonia de Férias-Carenciados**				**02-2018**	**02-2018**	**4.500,00**	**4.500,00**	**4.500,00**	**4.500,00**						
23	26	2017	355	1		Outros bens	02	020121	DEAS	01-2017	12-2017	1.000,00	1.000,00	1.000,00	1.000,00						
23	26	2017	355	2		Transportes	02	020210	DEAS	01-2017	12-2017	1.500,00	1.500,00	1.500,00	1.500,00						
23	26	2017	355	3		Outros serviços	02	020225	DEAS	01-2017	12-2017	2.000,00	2.000,00	2.000,00	2.000,00						
23	**26**	**2017**	**356**			**Forum Construir em Rede**				**02-2018**	**02-2018**	**850,00**	**850,00**	**850,00**	**850,00**						
23	26	2017	356	1		Outros bens	02	020121	DEAS	01-2017	12-2017	250,00	250,00	250,00	250,00						
23	26	2017	356	2		Outros trabalhos especializados	02	020220	DEAS	01-2017	12-2017	100,00	100,00	100,00	100,00						
23	26	2017	356	3		Outros serviços	02	020225	DEAS	01-2017	12-2017	500,00	500,00	500,00	500,00						
23	**26**	**2017**	**357**			**Protocolo -Violência Doméstica e de género**				**02-2018**	**02-2018**	**2.000,00**	**2.000,00**	**2.000,00**	**2.000,00**						
23	26	2017	357	1		Instituições sem fins lucrativos	02	040701	DEAS	01-2017	12-2017	2.000,00	2.000,00	2.000,00	2.000,00						
24						**Habitação e Serviços Colectivos**				**02-2018**	**02-2018**	**3.205.920,00**	**3.163.920,00**	**3.205.920,00**	**3.163.920,00**		**696.300,00**	**205.000,00**	**207.500,00**	**100.000,00**	**-42.000,00**
24	**112**					**Apoio à Recuperação da Habitação**				**02-2018**	**02-2018**	**71.340,00**	**71.340,00**	**71.340,00**	**71.340,00**						
24	**112**	**2013**	**348**			**Apoio à Recuperação da Habitação**				**02-2018**	**02-2018**	**690,00**	**690,00**	**690,00**	**690,00**						
24	112	2013	348	1		Outros bens	02	020121	DEAS	01-2013	12-2017	690,00	690,00	690,00	690,00						
24	**112**	**2014**	**349**			**Apoio A Recuperação Habitação**				**02-2018**	**02-2018**	**3.160,00**	**3.160,00**	**3.160,00**	**3.160,00**						
24	112	2014	349	1		Outros bens	02	020121	DEAS	01-2014	12-2017	2.680,00	2.680,00	2.680,00	2.680,00						
24	112	2014	349	2		Outros serviços	02	020225	DEAS	01-2014	12-2017	480,00	480,00	480,00	480,00						
24	**112**	**2016**	**349**			**Apoio a recuperação de habitação**				**02-2018**	**02-2018**	**13.840,00**	**13.840,00**	**13.840,00**	**13.840,00**						
24	112	2016	349	1		Outros bens	02	020121	DEAS	01-2016	12-2017	13.840,00	13.840,00	13.840,00	13.840,00						
24	**112**	**2017**	**358**			**Apoio a recuperação de habitação**				**02-2018**	**02-2018**	**53.650,00**	**53.650,00**	**53.650,00**	**53.650,00**						
24	112	2017	358	1		Outros bens	02	020121	DEAS	01-2017	12-2017	33.650,00	33.650,00	33.650,00	33.650,00						
24	112	2017	358	2		Outros serviços	02	020225	DEAS	01-2017	12-2017	20.000,00	20.000,00	20.000,00	20.000,00						
24	**13**					**Conservação do Património**				**02-2018**	**02-2018**	**17.200,00**	**17.200,00**	**17.200,00**	**17.200,00**						
24	**13**	**2017**	**359**			**Conservação de Património - Habitação**				**02-2018**	**02-2018**	**2.500,00**	**2.500,00**	**2.500,00**	**2.500,00**						
24	13	2017	359	1		Outros bens	02	020121	DCL	01-2017	12-2017	500,00	500,00	500,00	500,00						
24	13	2017	359	2		Conservação de bens	02	020203	DCL	01-2017	12-2017	1.000,00	1.000,00	1.000,00	1.000,00						
24	13	2017	359	3		Outros serviços	02	020225	DCL	01-2017	12-2017	1.000,00	1.000,00	1.000,00	1.000,00						
24	**262**					**Conservação/Manutenção de Jardins**				**02-2018**	**02-2018**	**341.700,00**	**318.080,00**	**341.700,00**	**318.080,00**			**105.000,00**	**157.500,00**		**-23.620,00**
24	**262**	**2016**	**351**			**Parque Urbano Quinta do Chafariz**				**02-2018**	**02-2018**	**1.420,00**	**640,00**	**1.420,00**	**640,00**						**-780,00**
24	262	2016	351	1		Outros bens	02	020121	DCL	01-2016	12-2017	640,00	640,00	640,00	640,00						
24	262	2016	351	2		Outros serviços	02	020225	DCL	01-2016	12-2017	780,00		780,00							-780,00
24	**262**	**2016**	**352**			**Conservação/Manutenção de Jardins**				**02-2018**	**02-2018**	**48.880,00**	**5.340,00**	**48.880,00**	**5.340,00**						**-43.540,00**
24	262	2016	352	1		Material de transporte-Peças	02	020112	DCL	01-2016	12-2017	80,00	80,00	80,00	80,00						
24	262	2016	352	2		Outro material-Peças	02	020114	DCL	01-2016	12-2017	900,00	200,00	900,00	200,00						-700,00

Rubrica												Despesas									Modificação (+/-)
												2017					Anos Seguintes				
												Total		Financiamento Definido		Financiamento Não Definido (e)					
Obj.	Prog	Projeto Ano	Projeto N.º	Aç.	Sub aç.	Designação	Classificação Org.	Classificação Económica	Resp.	Datas (mês-ano) Início	Datas (mês-ano) Fim	Dotação Atual (a)=(c)+(e)	Dotação Corrigida (b)=(a)+(f)	Dotação Atual (c)	Dotação Corrigida (d)		2018	2019	2020	Outros	(f)=(d)-(c)
24	262	2016	352	3		Outros bens	02	020121	DCL	01-2016	12-2017	13.310,00	780,00	13.310,00	780,00						-12.530,00
24	262	2016	352	4		Conservação de bens	02	020203	DCL	01-2016	12-2017	3.300,00	1.990,00	3.300,00	1.990,00						-1.310,00
24	262	2016	352	5		Outros serviços	02	020225	DCL	01-2016	12-2017	31.290,00	2.290,00	31.290,00	2.290,00						-29.000,00
24	**262**	**2017**	**360**			**Conservação/Manutenção de Jardins**				**02-2018**	**02-2018**	**216.000,00**	**231.100,00**	**216.000,00**	**231.100,00**						**15.100,00**
24	262	2017	360	1		Material de transporte-Peças	02	020112	DCL	01-2017	12-2017	6.000,00	6.500,00	6.000,00	6.500,00						500,00
24	262	2017	360	2		Outro material-Peças	02	020114	DCL	01-2017	12-2017	2.500,00	2.500,00	2.500,00	2.500,00						
24	262	2017	360	3		Outros bens	02	020121	DCL	01-2017	12-2017	23.000,00	23.000,00	23.000,00	23.000,00						
24	262	2017	360	4		Conservação de bens	02	020203	DCL	01-2017	12-2017	16.000,00	16.000,00	16.000,00	16.000,00						
24	262	2017	360	5		Outros serviços	02	020225	DCL	01-2017	12-2017	146.000,00	160.600,00	146.000,00	160.600,00						14.600,00
24	262	2017	360	6		Instituições sem fins lucrativos	02	040701	DCL	01-2017	12-2017	22.500,00	22.500,00	22.500,00	22.500,00						
24	**262**	**2017**	**361**			**Parque Urbano Quinta do Chafariz**				**02-2018**	**02-2018**	**15.000,00**	**15.780,00**	**15.000,00**	**15.780,00**						**780,00**
24	262	2017	361	1		Outros bens	02	020121	DCL	01-2017	12-2017	2.000,00	2.000,00	2.000,00	2.000,00						
24	262	2017	361	2		Conservação de bens	02	020203	DCL	01-2017	12-2017	2.000,00	2.000,00	2.000,00	2.000,00						
24	262	2017	361	3		Outros serviços	02	020225	DCL	01-2017	12-2017	11.000,00	11.780,00	11.000,00	11.780,00						780,00
24	**331**					**Conservação Redes Gerais de Esgotos**				**02-2018**	**02-2018**	**49.410,00**	**48.410,00**	**49.410,00**	**48.410,00**						**-1.000,00**
24	**331**	**2016**	**353**			**Conservação Rede Geral de Esgotos**				**02-2018**	**02-2018**	**1.010,00**	**10,00**	**1.010,00**	**10,00**						**-1.000,00**
24	331	2016	353	1		Outros serviços	02	020225	DPO	01-2016	12-2017	1.010,00	10,00	1.010,00	10,00						-1.000,00
24	**331**	**2017**	**362**			**Conservação de Redes Gerais de Esgoto**				**02-2018**	**02-2018**	**35.000,00**	**35.000,00**	**35.000,00**	**35.000,00**						
24	331	2017	362	1		Outros serviços	02	020225	DPO	01-2017	12-2017	35.000,00	35.000,00	35.000,00	35.000,00						
24	**334**					**Conservação de Estações Elevatórias**				**02-2018**	**02-2018**	**43.520,00**	**43.520,00**	**43.520,00**	**43.520,00**						
24	**334**	**2017**	**363**			**Conservação de Estações Elevatórias**				**02-2018**	**02-2018**	**5.500,00**	**5.500,00**	**5.500,00**	**5.500,00**						
24	334	2017	363	1		Outro material-Peças	02	020114	DPO	01-2017	12-2017	1.000,00	1.000,00	1.000,00	1.000,00						
24	334	2017	363	2		Outros bens	02	020121	DPO	01-2017	12-2017	4.500,00	4.500,00	4.500,00	4.500,00						
24	**335**					**Conservação de estações de tratamento**				**02-2018**	**02-2018**	**39.470,00**	**29.980,00**	**39.470,00**	**29.980,00**						**-9.490,00**
24	**335**	**2016**	**355**			**Conservação de estações de tratamento**				**02-2018**	**02-2018**	**2.970,00**	**2.970,00**	**2.970,00**	**2.970,00**						
24	335	2016	355	1		Outros trabalhos especializados	02	020220	DPO	01-2016	12-2017	2.040,00	2.040,00	2.040,00	2.040,00						
24	335	2016	355	2		Outros serviços	02	020225	DPO	01-2016	12-2017	930,00	930,00	930,00	930,00						
24	**335**	**2017**	**364**			**Conservação de ETAR**				**02-2018**	**02-2018**	**30.500,00**	**17.010,00**	**30.500,00**	**17.010,00**						**-13.490,00**
24	335	2017	364	1		Outro material-Peças	02	020114	DPO	01-2017	12-2017	1.000,00	1.000,00	1.000,00	1.000,00						
24	335	2017	364	2		Outros bens	02	020121	DPO	01-2017	12-2017	500,00	500,00	500,00	500,00						
24	335	2017	364	3		Outros trabalhos especializados	02	020220	DPO	01-2017	12-2017	4.000,00	4.110,00	4.000,00	4.110,00						110,00
24	335	2017	364	4		Outros serviços	02	020225	DPO	01-2017	12-2017	25.000,00	11.400,00	25.000,00	11.400,00						-13.600,00
24	**336**					**Conservação de Redes de Águas Pluviais**				**02-2018**	**02-2018**	**10.000,00**	**8.000,00**	**10.000,00**	**8.000,00**						**-2.000,00**
24	**336**	**2017**	**365**			**Conservação de Redes de Drenagem Pluvial**				**02-2018**	**02-2018**	**5.000,00**	**3.000,00**	**5.000,00**	**3.000,00**						**-2.000,00**

Rubrica												Despesas									Modificação (+/-)
												2017					Anos Seguintes				
												Total		Financiamento Definido		Financiamento Não Definido (e)					
Obj.	Prog	Projeto Ano	Projeto N.º	Aç.	Sub aç.	Designação	Classificação Org.	Classificação Económica	Resp.	Datas (mês-ano) Início	Datas (mês-ano) Fim	Dotação Atual (a)=(c)+(e)	Dotação Corrigida (b)=(a)+(f)	Dotação Atual (c)	Dotação Corrigida (d)		2018	2019	2020	Outros	(f)=(d)-(c)
24	336	2017	365	1		Outros serviços	02	020225	DPO	01-2017	12-2017	5.000,00	3.000,00	5.000,00	3.000,00						-2.000,00
24	**34**					**Aquisição e manutenção de viaturas/máquinas/equipamentos**				**02-2018**	**02-2018**	**25.320,00**	**35.120,00**	**25.320,00**	**35.120,00**						**9.800,00**
24	**34**	**2016**	**357**			**Aquisição e manutenção de viaturas/máquinas/equipamentos**				**02-2018**	**02-2018**	**820,00**	**820,00**	**820,00**	**820,00**						
24	34	2016	357	1		Material de transporte-Peças	02	020112	DCL	01-2016	12-2017	240,00	240,00	240,00	240,00						
24	34	2016	357	2		Conservação de bens	02	020203	DCL	01-2016	12-2017	520,00	520,00	520,00	520,00						
24	34	2016	357	3		Outros serviços	02	020225	DCL	01-2016	12-2017	60,00	60,00	60,00	60,00						
24	**34**	**2017**	**366**			**Aquisição e manutenção de viaturas/máquinas/equipamentos**				**02-2018**	**02-2018**	**9.500,00**	**14.300,00**	**9.500,00**	**14.300,00**						**4.800,00**
24	34	2017	366	1		Material de transporte-Peças	02	020112	DCL	01-2017	12-2017	2.500,00	8.200,00	2.500,00	8.200,00						5.700,00
24	34	2017	366	2		Outro material-Peças	02	020114	DCL	01-2017	12-2017	500,00	500,00	500,00	500,00						
24	34	2017	366	3		Conservação de bens	02	020203	DCL	01-2017	12-2017	6.000,00	5.100,00	6.000,00	5.100,00						-900,00
24	34	2017	366	4		Outros serviços	02	020225	DCL	01-2017	12-2017	500,00	500,00	500,00	500,00						
24	**432**					**Conservação Adutoras Estações Elevatórias**				**02-2018**	**02-2018**	**68.030,00**	**65.530,00**	**68.030,00**	**65.530,00**						**-2.500,00**
24	**432**	**2017**	**367**			**Conservação de Adutoras e Estações Elevatórias**				**02-2018**	**02-2018**	**500,00**	**500,00**	**500,00**	**500,00**						
24	432	2017	367	1		Outros bens	02	020121	DPO	01-2017	12-2017	500,00	500,00	500,00	500,00						
24	**434**					**Conservação de Estações de Tratamento**				**02-2018**	**02-2018**	**83.420,00**	**85.520,00**	**83.420,00**	**85.520,00**						**2.100,00**
24	**434**	**2016**	**359**			**Conservação de Estações de Tratamento**				**02-2018**	**02-2018**	**1.430,00**	**530,00**	**1.430,00**	**530,00**						**-900,00**
24	434	2016	359	1		Outros bens	02	020121	DPO	01-2016	12-2017	1.430,00	530,00	1.430,00	530,00						-900,00
24	**434**	**2017**	**368**			**Conservação de Estações de Tratamento**				**02-2018**	**02-2018**	**3.000,00**	**3.000,00**	**3.000,00**	**3.000,00**						
24	434	2017	368	1		Outros bens	02	020121	DPO	01-2017	12-2017	3.000,00	3.000,00	3.000,00	3.000,00						
24	**435**					**Rede Geral de Distribuição**				**02-2018**	**02-2018**	**18.870,00**	**30.870,00**	**18.870,00**	**30.870,00**						**12.000,00**
24	**435**	**2017**	**369**			**Conservação da Rede Geral de Distribuição de Água**				**02-2018**	**02-2018**	**2.200,00**	**2.200,00**	**2.200,00**	**2.200,00**						
24	435	2017	369	1		Livros e documentação técnica	02	020118	DPO	01-2017	12-2017	200,00	200,00	200,00	200,00						
24	435	2017	369	2		Outros bens	02	020121	DPO	01-2017	12-2017	1.500,00	1.500,00	1.500,00	1.500,00						
24	435	2017	369	3		Conservação de bens	02	020203	DPO	01-2017	12-2017	500,00	500,00	500,00	500,00						
24	**44**					**Controlo de Qualidade de Águas de Abastecimento**				**02-2018**	**02-2018**	**105.550,00**	**97.100,00**	**105.550,00**	**97.100,00**						**-8.450,00**
24	**44**	**2016**	**361**			**Controlo da Qualidade da Água**				**02-2018**	**02-2018**	**29.450,00**	**21.000,00**	**29.450,00**	**21.000,00**						**-8.450,00**
24	44	2016	361	1		Produtos químicos e farmacêuticos	02	020109	DSIQ	01-2016	12-2017	280,00	280,00	280,00	280,00						
24	44	2016	361	2		Outros bens	02	020121	DSIQ	01-2016	12-2017	70,00	70,00	70,00	70,00						
24	44	2016	361	3		Estudos, pareceres, projectos e consultadoria	02	020214	DSIQ	01-2016	12-2017	11.240,00	8.590,00	11.240,00	8.590,00						-2.650,00
24	44	2016	361	4		Assistência técnica	02	020219	DSIQ	01-2016	12-2017	9.070,00	9.070,00	9.070,00	9.070,00						
24	44	2016	361	5		Outros trabalhos especializados	02	020220	DSIQ	01-2016	12-2017	7.110,00	1.210,00	7.110,00	1.210,00						-5.900,00
24	44	2016	361	6		Outros serviços	02	020225	DSIQ	01-2016	12-2017	1.680,00	1.780,00	1.680,00	1.780,00						100,00
24	**44**	**2017**	**370**			**Controlo de Qualidade da Água**				**02-2018**	**02-2018**	**73.100,00**	**73.100,00**	**73.100,00**	**73.100,00**						

Rubrica												Despesas									Modificação (+/-)
												2017					Anos Seguintes				
												Total		Financiamento Definido		Financiamento Não Definido (e)					
Obj.	Prog	Projeto Ano	Projeto N.º	Aç.	Sub aç.	Designação	Classificação Org.	Classificação Económica	Resp.	Datas (mês-ano) Início	Datas (mês-ano) Fim	Dotação Atual (a)=(c)+(e)	Dotação Corrigida (b)=(a)+(f)	Dotação Atual (c)	Dotação Corrigida (d)		2018	2019	2020	Outros	(f)=(d)-(c)
24	44	2017	370	1		Produtos químicos e farmacêuticos	02	020109	DSIQ	01-2017	12-2017	10.000,00	10.000,00	10.000,00	10.000,00						
24	44	2017	370	2		Livros e documentação técnica	02	020118	DSIQ	01-2017	12-2017	900,00	900,00	900,00	900,00						
24	44	2017	370	3		Outros bens	02	020121	DSIQ	01-2017	12-2017	6.500,00	6.500,00	6.500,00	6.500,00						
24	44	2017	370	4		Conservação de bens	02	020203	DSIQ	01-2017	12-2017	1.500,00	1.500,00	1.500,00	1.500,00						
24	44	2017	370	5		Estudos, pareceres, projectos e consultadoria	02	020214	DSIQ	01-2017	12-2017	11.000,00	11.000,00	11.000,00	11.000,00						
24	44	2017	370	6		Formação	02	020215	DSIQ	01-2017	12-2017	2.000,00	2.000,00	2.000,00	2.000,00						
24	44	2017	370	7		Assistência técnica	02	020219	DSIQ	01-2017	12-2017	13.500,00	13.500,00	13.500,00	13.500,00						
24	44	2017	370	8		Outros trabalhos especializados	02	020220	DSIQ	01-2017	12-2017	23.000,00	23.000,00	23.000,00	23.000,00						
24	44	2017	370	9		Outros serviços	02	020225	DSIQ	01-2017	12-2017	4.000,00	4.000,00	4.000,00	4.000,00						
24	44	2017	370	10		Instituições sem fins lucrativos	02	040701	DSIQ	01-2017	12-2017	700,00	700,00	700,00	700,00						
24	**45**					**Aquisição/manutenção de viaturas/máquinas/equipamentos**				**02-2018**	**02-2018**	**44.240,00**	**54.790,00**	**44.240,00**	**54.790,00**						**10.550,00**
24	**45**	**2016**	**362**			**Aquisição/manutenção de viaturas/máquinas/equipamentos**				**02-2018**	**02-2018**	**4.290,00**	**1.840,00**	**4.290,00**	**1.840,00**						**-2.450,00**
24	45	2016	362	1		Material de transporte-Peças	02	020112	DCL	01-2016	12-2017	950,00	950,00	950,00	950,00						
24	45	2016	362	2		Outro material-Peças	02	020114	DCL	01-2016	12-2017	140,00	140,00	140,00	140,00						
24	45	2016	362	3		Conservação de bens	02	020203	DCL	01-2016	12-2017	2.850,00	400,00	2.850,00	400,00						-2.450,00
24	45	2016	362	4		Outros serviços	02	020225	DCL	01-2016	12-2017	350,00	350,00	350,00	350,00						
24	**45**	**2017**	**371**			**Aquisição/Manutenção de viaturas/máquinas/equipamento**				**02-2018**	**02-2018**	**23.500,00**	**26.500,00**	**23.500,00**	**26.500,00**						**3.000,00**
24	45	2017	371	1		Material de transporte-Peças	02	020112	DCL	01-2017	12-2017	6.000,00	6.000,00	6.000,00	6.000,00						
24	45	2017	371	2		Outro material-Peças	02	020114	DCL	01-2017	12-2017	3.500,00	3.500,00	3.500,00	3.500,00						
24	45	2017	371	3		Conservação de bens	02	020203	DCL	01-2017	12-2017	13.000,00	16.000,00	13.000,00	16.000,00						3.000,00
24	45	2017	371	4		Outros serviços	02	020225	DCL	01-2017	12-2017	1.000,00	1.000,00	1.000,00	1.000,00						
24	**511**					**Contentores e Varredura**				**02-2018**	**02-2018**	**57.510,00**	**57.510,00**	**57.510,00**	**57.510,00**		**150.000,00**				
24	**511**	**2017**	**372**			**Conservação/Manutenção de Equipamento**				**02-2018**	**02-2018**	**30.000,00**	**30.000,00**	**30.000,00**	**30.000,00**						
24	511	2017	372	1		Outros serviços	02	020225	DCL	01-2017	12-2017	30.000,00	30.000,00	30.000,00	30.000,00						
24	**513**					**Conservação/Manutenção de equipamentos**				**02-2018**	**02-2018**	**110.590,00**	**116.190,00**	**110.590,00**	**116.190,00**						**5.600,00**
24	**513**	**2016**	**364**			**Conservação/Manutenção de equipamentos**				**02-2018**	**02-2018**	**10.240,00**	**7.940,00**	**10.240,00**	**7.940,00**						**-2.300,00**
24	513	2016	364	1		Material de transporte-Peças	02	020112	DCL	01-2016	12-2017	6.050,00	6.050,00	6.050,00	6.050,00						
24	513	2016	364	2		Outros bens	02	020121	DCL	01-2016	12-2017	2.270,00	20,00	2.270,00	20,00						-2.250,00
24	513	2016	364	3		Conservação de bens	02	020203	DCL	01-2016	12-2017	1.890,00	1.840,00	1.890,00	1.840,00						-50,00
24	513	2016	364	4		Outros serviços	02	020225	DCL	01-2016	12-2017	30,00	30,00	30,00	30,00						
24	**513**	**2017**	**373**			**Conservação/Manutenção de Equipamentos**				**02-2018**	**02-2018**	**65.000,00**	**72.900,00**	**65.000,00**	**72.900,00**						**7.900,00**
24	513	2017	373	1		Material de transporte-Peças	02	020112	DCL	01-2017	12-2017	25.000,00	20.000,00	25.000,00	20.000,00						-5.000,00
24	513	2017	373	2		Outros bens	02	020121	DCL	01-2017	12-2017	2.000,00	2.000,00	2.000,00	2.000,00						

Rubrica												Despesas									Modificação (+/-)
												2017					Anos Seguintes				
												Total		Financiamento Definido		Financiamento Não Definido (e)					
Obj.	Prog	Projeto Ano	Projeto N.º	Aç.	Sub aç.	Designação	Classificação Org.	Classificação Económica	Resp.	Datas (mês-ano) Início	Datas (mês-ano) Fim	Dotação Atual (a)=(c)+(e)	Dotação Corrigida (b)=(a)+(f)	Dotação Atual (c)	Dotação Corrigida (d)		2018	2019	2020	Outros	(f)=(d)-(c)
24	513	2017	373	3		Conservação de bens	02	020203	DCL	01-2017	12-2017	35.000,00	47.900,00	35.000,00	47.900,00						12.900,00
24	513	2017	373	4		Outros serviços	02	020225	DCL	01-2017	12-2017	3.000,00	3.000,00	3.000,00	3.000,00						
24	**521**					**Sistema Integrado RSU Litoral Alentejano**				**02-2018**	**02-2018**	**651.500,00**	**651.500,00**	**651.500,00**	**651.500,00**						
24	**521**	**2017**	**374**			**Sistema Integrado RSU Litoral Alentejano**				**02-2018**	**02-2018**	**651.500,00**	**651.500,00**	**651.500,00**	**651.500,00**						
24	521	2017	374	1		Transportes	02	020210	DCL	01-2017	12-2017	2.500,00	2.500,00	2.500,00	2.500,00						
24	521	2017	374	2		Outros serviços	02	020225	DCL	01-2017	12-2017	649.000,00	649.000,00	649.000,00	649.000,00						
24	**529**					**Outros Sistemas de Recolha e Depósito de Resíduos**				**02-2018**	**02-2018**	**256.590,00**	**275.270,00**	**256.590,00**	**275.270,00**		**66.000,00**				**18.680,00**
24	**529**	**2016**	**366**			**Outros Sistemas de Recolha e Depósito de Resíduos**				**02-2018**	**02-2018**	**3.090,00**	**3.090,00**	**3.090,00**	**3.090,00**						
24	529	2016	366	1		Outros serviços	02	020225	DCL	01-2016	12-2018	3.090,00	3.090,00	3.090,00	3.090,00						
24	**529**	**2016**	**367**			**Município Verde - Recolha de RDC**				**02-2018**	**02-2018**						**5.000,00**				
24	529	2016	367	1		Outros trabalhos especializados	02	020220	DCL	01-2016	12-2018						5.000,00				
24	**529**	**2016**	**368**			**Município Verde - Recolha de Monstros e Verdes**				**02-2018**	**02-2018**	**5.000,00**	**4.400,00**	**5.000,00**	**4.400,00**						**-600,00**
24	529	2016	368	1		Outros trabalhos especializados	02	020220	DCL	01-2016	12-2017	5.000,00	4.400,00	5.000,00	4.400,00						-600,00
24	**529**	**2017**	**375**			**Outros Sistemas de Recolha e Depósito de Resíduos**				**02-2018**	**02-2018**	**33.000,00**	**52.280,00**	**33.000,00**	**52.280,00**						**19.280,00**
24	529	2017	375	1		Outros serviços	02	020225	DCL	01-2017	12-2017	33.000,00	52.280,00	33.000,00	52.280,00						19.280,00
24	**532**					**Serviços Centrais de Vila Nova de Santo André**				**02-2018**	**02-2018**	**5.420,00**	**5.420,00**	**5.420,00**	**5.420,00**						
24	**532**	**2016**	**369**			**Serviços Centrais de Vila Nova de Santo André**				**02-2018**	**02-2018**	**100,00**	**100,00**	**100,00**	**100,00**						
24	532	2016	369	1		Conservação de bens	02	020203	DCL	01-2016	12-2017	100,00	100,00	100,00	100,00						
24	**532**	**2017**	**376**			**Serviços Centrais de Vila Nova de Santo André**				**02-2018**	**02-2018**	**3.000,00**	**3.000,00**	**3.000,00**	**3.000,00**						
24	532	2017	376	1		Outros bens	02	020121	DCL	01-2017	12-2017	2.000,00	2.000,00	2.000,00	2.000,00						
24	532	2017	376	2		Conservação de bens	02	020203	DCL	01-2017	12-2017	500,00	500,00	500,00	500,00						
24	532	2017	376	3		Outros serviços	02	020225	DCL	01-2017	12-2017	500,00	500,00	500,00	500,00						
24	**612**					**Conservação/Manutenção Balneários Sanitários**				**02-2018**	**02-2018**	**5.250,00**	**6.250,00**	**5.250,00**	**6.250,00**						**1.000,00**
24	**612**	**2017**	**377**			**Conservação/Manutenção de Balneários e Sanitários**				**02-2018**	**02-2018**	**1.750,00**	**1.750,00**	**1.750,00**	**1.750,00**						
24	612	2017	377	1		Limpeza e higiene	02	020104	DCL	01-2017	12-2017	500,00	500,00	500,00	500,00						
24	612	2017	377	2		Outros bens	02	020121	DCL	01-2017	12-2017	250,00	250,00	250,00	250,00						
24	612	2017	377	3		Conservação de bens	02	020203	DCL	01-2017	12-2017	250,00	250,00	250,00	250,00						
24	612	2017	377	4		Assistência técnica	02	020219	DCL	01-2017	12-2017	500,00	500,00	500,00	500,00						
24	612	2017	377	5		Outros serviços	02	020225	DCL	01-2017	12-2017	250,00	250,00	250,00	250,00						
24	**614**					**Acções de Desinfestação/Desratização**				**02-2018**	**02-2018**	**5.340,00**	**5.340,00**	**5.340,00**	**5.340,00**						
24	**614**	**2016**	**371**			**Acções de Desinfestação/Desratização**				**02-2018**	**02-2018**	**340,00**	**340,00**	**340,00**	**340,00**						
24	614	2016	371	1		Outros serviços	02	020225	DCL	01-2016	12-2017	340,00	340,00	340,00	340,00						
24	**614**	**2017**	**378**			**Acções de Desinfestação/Desratização**				**02-2018**	**02-2018**	**5.000,00**	**5.000,00**	**5.000,00**	**5.000,00**						
24	614	2017	378	1		Outros serviços	02	020225	DCL	01-2017	12-2017	5.000,00	5.000,00	5.000,00	5.000,00						

Município de Santiago do Cacém

Modificações: AMR - Atividades Mais Relevantes

Ano: **2017**
Alteração N.º: **12**
Revisão N.º: **1**

Rubrica												Despesas									Modificação (+/-)
												2017					Anos Seguintes				
												Total		Financiamento Definido		Financiamento Não Definido					
Obj.	Prog	Projeto Ano	Projeto N.º	Aç.	Sub aç.	Designação	Classificação Org.	Classificação Económica	Resp.	Datas (mês-ano) Início	Datas (mês-ano) Fim	Dotação Atual (a)=(c)+(e)	Dotação Corrigida (b)=(a)+(f)	Dotação Atual (c)	Dotação Corrigida (d)	(e)	2018	2019	2020	Outros	(f)=(d)-(c)
24	**615**					**Canil Municipal**				**02-2018**	**02-2018**	**30.560,00**	**31.560,00**	**30.560,00**	**31.560,00**						**1.000,00**
24	**615**	**2016**	**372**			**Canil Municipal**				**02-2018**	**02-2018**	**820,00**	**820,00**	**820,00**	**820,00**						
24	615	2016	372	1		Material de consumo clinico	02	020111	DCL	01-2016	12-2017	250,00	250,00	250,00	250,00						
24	615	2016	372	2		Outros bens	02	020121	DCL	01-2016	12-2017	230,00	230,00	230,00	230,00						
24	615	2016	372	3		Outros serviços	02	020225	DCL	01-2016	12-2017	340,00	340,00	340,00	340,00						
24	**615**	**2017**	**379**			**Canil Municipal**				**02-2018**	**02-2018**	**16.500,00**	**17.500,00**	**16.500,00**	**17.500,00**						**1.000,00**
24	615	2017	379	1		Material de consumo clinico	02	020111	DCL	01-2017	12-2017	4.000,00	4.000,00	4.000,00	4.000,00						
24	615	2017	379	2		Outros bens	02	020121	DCL	01-2017	12-2017	4.500,00	5.500,00	4.500,00	5.500,00						1.000,00
24	615	2017	379	3		Conservação de bens	02	020203	DCL	01-2017	12-2017	1.000,00	1.000,00	1.000,00	1.000,00						
24	615	2017	379	4		Outros serviços	02	020225	DCL	01-2017	12-2017	7.000,00	7.000,00	7.000,00	7.000,00						
24	**616**					**Limpeza de Espaços Públicos**				**02-2018**	**02-2018**	**18.330,00**	**20.530,00**	**18.330,00**	**20.530,00**						**2.200,00**
24	**616**	**2016**	**373**			**Limpeza de Espaços Públicos**				**02-2018**	**02-2018**	**1.330,00**	**1.330,00**	**1.330,00**	**1.330,00**						
24	616	2016	373	1		Limpeza e higiene	02	020104	DCL	01-2016	12-2017	1.230,00	1.230,00	1.230,00	1.230,00						
24	616	2016	373	2		Outros bens	02	020121	DCL	01-2016	12-2017	100,00	100,00	100,00	100,00						
24	**616**	**2017**	**380**			**Limpeza de Espaços Públicos**				**02-2018**	**02-2018**	**17.000,00**	**19.200,00**	**17.000,00**	**19.200,00**						**2.200,00**
24	616	2017	380	1		Limpeza e higiene	02	020104	DCL	01-2017	12-2017	1.000,00	2.200,00	1.000,00	2.200,00						1.200,00
24	616	2017	380	2		Outros bens	02	020121	DCL	01-2017	12-2017	12.000,00	13.000,00	12.000,00	13.000,00						1.000,00
24	616	2017	380	3		Outros serviços	02	020225	DCL	01-2017	12-2017	4.000,00	4.000,00	4.000,00	4.000,00						
24	**633**					**Conservação/Manutenção de Cemitérios**				**02-2018**	**02-2018**	**27.640,00**	**24.140,00**	**27.640,00**	**24.140,00**						**-3.500,00**
24	**633**	**2016**	**374**			**Conservação/Manutenção Cemitério de Santiago do Cacém**				**02-2018**	**02-2018**	**140,00**	**140,00**	**140,00**	**140,00**						
24	633	2016	374	1		Outros bens	02	020121	DCL	01-2016	12-2017	30,00	30,00	30,00	30,00						
24	633	2016	374	2		Conservação de bens	02	020203	DCL	01-2016	12-2017	110,00	110,00	110,00	110,00						
24	**633**	**2017**	**381**			**Conservação/Manutenção do Cemitério Municipal de Santiago do Cacém**				**02-2018**	**02-2018**	**8.500,00**	**5.000,00**	**8.500,00**	**5.000,00**						**-3.500,00**
24	633	2017	381	1		Outros bens	02	020121	DCL	01-2017	12-2017	1.000,00	1.000,00	1.000,00	1.000,00						
24	633	2017	381	2		Conservação de bens	02	020203	DCL	01-2017	12-2017	1.000,00	1.000,00	1.000,00	1.000,00						
24	633	2017	381	3		Outros serviços	02	020225	DCL	01-2017	12-2017	6.500,00	3.000,00	6.500,00	3.000,00						-3.500,00
24	**651**					**Melhoramento/Conservação de Praias**				**02-2018**	**02-2018**	**42.150,00**	**15.960,00**	**42.150,00**	**15.960,00**						**-26.190,00**
24	**651**	**2016**	**375**			**Melhoramento/Conservação de Praias**				**02-2018**	**02-2018**	**750,00**	**750,00**	**750,00**	**750,00**						
24	651	2016	375	1		Outros bens	02	020121	DCL	01-2016	12-2017	390,00	390,00	390,00	390,00						
24	651	2016	375	2		Outros serviços	02	020225	DCL	01-2016	12-2017	360,00	360,00	360,00	360,00						
24	**651**	**2017**	**382**			**Melhoramento/Conservação de Praias**				**02-2018**	**02-2018**	**38.400,00**	**12.210,00**	**38.400,00**	**12.210,00**						**-26.190,00**
24	651	2017	382	1		Outros bens	02	020121	DCL	01-2017	12-2017	1.000,00	1.000,00	1.000,00	1.000,00						
24	651	2017	382	2		Conservação de bens	02	020203	DCL	01-2017	12-2017	600,00	600,00	600,00	600,00						

Município de Santiago do Cacém

Modificações: AMR - Atividades Mais Relevantes

Ano: **2017**
Alteração N.º: **12**
Revisão N.º: **1**

Rubrica												Despesas									Modificação (+/-)
												2017					Anos Seguintes				
												Total		Financiamento Definido		Financiamento Não Definido					
Obj.	Prog	Projeto Ano	Projeto N.º	Aç.	Sub aç.	Designação	Classificação Org.	Classificação Económica	Resp.	Datas (mês-ano) Início	Datas (mês-ano) Fim	Dotação Atual (a)=(c)+(e)	Dotação Corrigida (b)=(a)+(f)	Dotação Atual (c)	Dotação Corrigida (d)	(e)	2018	2019	2020	Outros	(f)=(d)-(c)
24	651	2017	382	3		Outros serviços	02	020225	DCL	01-2017	12-2017	6.000,00	6.000,00	6.000,00	6.000,00						
24	651	2017	382	4		Instituições sem fins lucrativos	02	040701	DCL	01-2017	12-2017	30.800,00	4.300,00	30.800,00	4.300,00						-26.500,00
24	651	2017	382	5		Outros trabalhos especializados	02	020220		01-2017	12-2017		310,00		310,00						310,00
24	**661**					**Acções de Sensibilização**				**02-2018**	**02-2018**	**2.000,00**	**2.600,00**	**2.000,00**	**2.600,00**						**600,00**
24	**661**	**2017**	**383**			**Comemorações do Dia da Árvore 2017**				**02-2018**	**02-2018**	**1.000,00**	**1.000,00**	**1.000,00**	**1.000,00**						
24	661	2017	383	1		Prémios, condecorações e ofertas	02	020115	DCL	01-2017	12-2017	1.000,00	1.000,00	1.000,00	1.000,00						
24	**661**	**2017**	**384**			**Comemorações do Dia do Ambiente 2017**				**02-2018**	**02-2018**	**1.000,00**	**1.600,00**	**1.000,00**	**1.600,00**						**600,00**
24	661	2017	384	1		Prémios, condecorações e ofertas	02	020115	DCL	01-2017	12-2017	1.000,00		1.000,00							-1.000,00
24	661	2017	384	2		Outros trabalhos especializados	02	020220		01-2017	12-2017		1.600,00		1.600,00						1.600,00
25						**Serviços Culturais, Recreativos e Religiosos**				**02-2018**	**02-2018**	**2.303.980,00**	**2.468.730,00**	**2.303.980,00**	**2.468.730,00**		**644.450,00**	**3.000,00**	**543.100,00**		**164.750,00**
25	**111**					**Assessoria Museu Municipal**				**02-2018**	**02-2018**	**40.000,00**	**40.000,00**	**40.000,00**	**40.000,00**						
25	**111**	**2017**	**385**			**Estudo para carta arqueológica - exposição alvalade**				**02-2018**	**02-2018**	**40.000,00**	**40.000,00**	**40.000,00**	**40.000,00**						
25	111	2017	385	1		Estudos, pareceres, projectos e consultadoria	02	020214	DCD	01-2017	12-2017	40.000,00	40.000,00	40.000,00	40.000,00						
25	**112**					**Conservação Melhoramento de Museus**				**02-2018**	**02-2018**	**370.240,00**	**380.540,00**	**370.240,00**	**380.540,00**		**100.000,00**				**10.300,00**
25	**112**	**2016**	**378**			**Rede de Museus**				**02-2018**	**02-2018**	**2.010,00**	**2.010,00**	**2.010,00**	**2.010,00**						
25	112	2016	378	1		Outros serviços	02	020225	DCL	01-2016	12-2019	2.010,00	2.010,00	2.010,00	2.010,00						
25	**112**	**2017**	**386**			**Rede de Museus**				**02-2018**	**02-2018**	**115.230,00**	**115.530,00**	**115.230,00**	**115.530,00**						**300,00**
25	112	2017	386	1		Outros bens	02	020121	DCL	01-2017	12-2017	2.900,00	2.900,00	2.900,00	2.900,00						
25	112	2017	386	2		Conservação de bens	02	020203	DCL	01-2017	12-2017	500,00	500,00	500,00	500,00						
25	112	2017	386	3		Seguros	02	020212	DCL	01-2017	12-2017	1.000,00	1.000,00	1.000,00	1.000,00						
25	112	2017	386	4		Outros trabalhos especializados	02	020220	DCL	01-2017	12-2017	83.310,00	83.310,00	83.310,00	83.310,00						
25	112	2017	386	5		Outros serviços	02	020225	DCL	01-2017	12-2017	21.520,00	21.520,00	21.520,00	21.520,00						
25	112	2017	386	6		Abela	02	0405010201	DCL	01-2017	12-2017	4.500,00	4.500,00	4.500,00	4.500,00						
25	112	2017	386	7		Alvalade	02	0405010202	DCL	01-2017	12-2017	1.500,00	1.500,00	1.500,00	1.500,00						
25	112	2017	386	8		Instituições sem fins lucrativos	02	040701		01-2017	12-2017		300,00		300,00						300,00
25	**113**					**Serviço Educativo do Museu**				**02-2018**	**02-2018**	**10.950,00**	**10.950,00**	**10.950,00**	**10.950,00**						
25	**113**	**2017**	**387**			**Serviço Educativo do Museu**				**02-2018**	**02-2018**	**10.950,00**	**10.950,00**	**10.950,00**	**10.950,00**						
25	113	2017	387	1		Prémios, condecorações e ofertas	02	020115	DCI	01-2017	12-2017	1.000,00	1.000,00	1.000,00	1.000,00						
25	113	2017	387	2		Outros bens	02	020121	DCI	01-2017	12-2017	1.000,00	1.000,00	1.000,00	1.000,00						
25	113	2017	387	3		Outros trabalhos especializados	02	020220	DCI	01-2017	12-2017	150,00	150,00	150,00	150,00						
25	113	2017	387	4		Outros serviços	02	020225	DCI	01-2017	12-2017	8.800,00	8.800,00	8.800,00	8.800,00						
25	**114**					**Animação Sala de Exposições Temporárias**				**02-2018**	**02-2018**	**5.500,00**	**5.000,00**	**5.500,00**	**5.000,00**						**-500,00**
25	**114**	**2017**	**388**			**Animação Sala de Exposições Temporárias**				**02-2018**	**02-2018**	**5.500,00**	**5.000,00**	**5.500,00**	**5.000,00**						**-500,00**
25	114	2017	388	1		Outros bens	02	020121	DCI	01-2017	12-2017	500,00	1.000,00	500,00	1.000,00						500,00

Rubrica											Despesas									Modificação (+/-)
											2017					Anos Seguintes				
											Total		Financiamento Definido		Financiamento Não Definido (e)					
Obj.	Prog	Projeto Ano	Projeto N.º	Aç.	Sub aç.	Designação	Classificação Org.	Classificação Económica	Resp.	Datas (mês-ano) Início	Datas (mês-ano) Fim	Dotação Atual (a)=(c)+(e)	Dotação Corrigida (b)=(a)+(f)	Dotação Atual (c)	Dotação Corrigida (d)		2018	2019	2020	Outros	(f)=(d)-(c)
25	114	2017	388	2		Seguros	02	020212	DCI	01-2017	12-2017	1.000,00	1.000,00	1.000,00	1.000,00						
25	114	2017	388	3		Outros trabalhos especializados	02	020220	DCI	01-2017	12-2017	2.500,00	1.500,00	2.500,00	1.500,00						-1.000,00
25	114	2017	388	4		Outros serviços	02	020225	DCI	01-2017	12-2017	1.500,00	1.500,00	1.500,00	1.500,00						
25	**121**					**Apoio a Bibliotecas**				**02-2018**	**02-2018**	**1.060,00**	**1.260,00**	**1.060,00**	**1.260,00**						**200,00**
25	**121**	**2016**	**381**			**Apoio às Bibliotecas Escolares**				**02-2018**	**02-2018**	**260,00**	**260,00**	**260,00**	**260,00**						
25	121	2016	381	1		Outros serviços	02	020225	DCD	01-2016	12-2017	260,00	260,00	260,00	260,00						
25	**121**	**2017**	**389**			**Apoio às Bibliotecas Escolares**				**02-2018**	**02-2018**	**800,00**	**1.000,00**	**800,00**	**1.000,00**						**200,00**
25	121	2017	389	1		Prémios, condecorações e ofertas	02	020115	DCD	01-2017	12-2017	300,00	100,00	300,00	100,00						-200,00
25	121	2017	389	2		Outros serviços	02	020225	DCD	01-2017	12-2017	500,00	900,00	500,00	900,00						400,00
25	**122**					**Bilblioteca Municipal Manuel da Fonseca**				**02-2018**	**02-2018**	**93.840,00**	**95.040,00**	**93.840,00**	**95.040,00**		**46.000,00**				**1.200,00**
25	**122**	**2016**	**382**			**Biblioteca Municipal Manuel da Fonseca**				**02-2018**	**02-2018**	**3.900,00**	**3.900,00**	**3.900,00**	**3.900,00**						
25	122	2016	382	1		Material de educação, cultura e recreio	02	020120	DCD	01-2016	12-2017	380,00	380,00	380,00	380,00						
25	122	2016	382	2		Assistência técnica	02	020219	DCD	01-2016	12-2017	3.450,00	3.450,00	3.450,00	3.450,00						
25	122	2016	382	3		Outros serviços	02	020225	DCD	01-2016	12-2017	70,00	70,00	70,00	70,00						
25	**122**	**2017**	**390**			**Biblioteca Municipal Manuel da Fonseca**				**02-2018**	**02-2018**	**30.750,00**	**31.950,00**	**30.750,00**	**31.950,00**						**1.200,00**
25	122	2017	390	1		Prémios, condecorações e ofertas	02	020115	DCD	01-2017	12-2017	100,00	1.100,00	100,00	1.100,00						1.000,00
25	122	2017	390	2		Outras	02	02011603	DCD	01-2017	12-2017	500,00	500,00	500,00	500,00						
25	122	2017	390	3		Livros e documentação técnica	02	020118	DCD	01-2017	12-2017	100,00	300,00	100,00	300,00						200,00
25	122	2017	390	4		Material de educação, cultura e recreio	02	020120	DCD	01-2017	12-2017	6.500,00	6.500,00	6.500,00	6.500,00						
25	122	2017	390	5		Outros bens	02	020121	DCD	01-2017	12-2017	500,00	500,00	500,00	500,00						
25	122	2017	390	6		Conservação de bens	02	020203	DCD	01-2017	12-2017	1.000,00	1.000,00	1.000,00	1.000,00						
25	122	2017	390	7		Seguros	02	020212	DCD	01-2017	12-2017	250,00	250,00	250,00	250,00						
25	122	2017	390	8		Assistência técnica	02	020219	DCD	01-2017	12-2017	7.800,00	7.800,00	7.800,00	7.800,00						
25	122	2017	390	9		Outros trabalhos especializados	02	020220	DCD	01-2017	12-2017	5.000,00	5.000,00	5.000,00	5.000,00						
25	122	2017	390	10		Outros serviços	02	020225	DCD	01-2017	12-2017	9.000,00	9.000,00	9.000,00	9.000,00						
25	**123**					**Biblioteca Municipal Manuel José do Tojal**				**02-2018**	**02-2018**	**31.420,00**	**40.520,00**	**31.420,00**	**40.520,00**			**3.000,00**	**43.100,00**		**9.100,00**
25	**123**	**2016**	**383**			**Biblioteca Municipal Manuel José do Tojal**				**02-2018**	**02-2018**	**5.530,00**	**5.530,00**	**5.530,00**	**5.530,00**						
25	123	2016	383	1		Material de educação, cultura e recreio	02	020120	DCD	01-2016	12-2017	380,00	380,00	380,00	380,00						
25	123	2016	383	2		Conservação de bens	02	020203	DCD	01-2016	12-2017	1.620,00	1.620,00	1.620,00	1.620,00						
25	123	2016	383	3		Assistência técnica	02	020219	DCD	01-2016	12-2017	2.590,00	2.590,00	2.590,00	2.590,00						
25	123	2016	383	4		Outros trabalhos especializados	02	020220	DCD	01-2016	12-2017	40,00	40,00	40,00	40,00						
25	123	2016	383	5		Outros serviços	02	020225	DCD	01-2016	12-2017	900,00	900,00	900,00	900,00						
25	**123**	**2017**	**391**			**Biblioteca Municipal Manuel José do Tojal**				**02-2018**	**02-2018**	**22.890,00**	**22.890,00**	**22.890,00**	**22.890,00**						
25	123	2017	391	1		Prémios, condecorações e ofertas	02	020115	DCD	01-2017	12-2017	100,00	100,00	100,00	100,00						

Rubrica												Despesas									Modificação (+/-)
												2017					Anos Seguintes				
												Total		Financiamento Definido		Financiamento Não Definido (e)					
Obj.	Prog	Projeto Ano	Projeto N.º	Aç.	Sub aç.	Designação	Classificação Org.	Classificação Económica	Resp.	Datas (mês-ano) Início	Datas (mês-ano) Fim	Dotação Atual (a)=(c)+(e)	Dotação Corrigida (b)=(a)+(f)	Dotação Atual (c)	Dotação Corrigida (d)		2018	2019	2020	Outros	(f)=(d)-(c)
25	123	2017	391	2		Outras	02	02011603	DCD	01-2017	12-2017	500,00	500,00	500,00	500,00						
25	123	2017	391	3		Material de educação, cultura e recreio	02	020120	DCD	01-2017	12-2017	6.600,00	6.600,00	6.600,00	6.600,00						
25	123	2017	391	4		Outros bens	02	020121	DCD	01-2017	12-2017	1.150,00	1.150,00	1.150,00	1.150,00						
25	123	2017	391	5		Conservação de bens	02	020203	DCD	01-2017	12-2017	1.000,00	1.000,00	1.000,00	1.000,00						
25	123	2017	391	6		Seguros	02	020212	DCD	01-2017	12-2017	250,00	250,00	250,00	250,00						
25	123	2017	391	7		Assistência técnica	02	020219	DCD	01-2017	12-2017	5.250,00	5.250,00	5.250,00	5.250,00						
25	123	2017	391	8		Outros trabalhos especializados	02	020220	DCD	01-2017	12-2017	1.700,00	1.700,00	1.700,00	1.700,00						
25	123	2017	391	9		Outros serviços	02	020225	DCD	01-2017	12-2017	6.340,00	6.340,00	6.340,00	6.340,00						
25	**124**					**Animação e Serviço Educativo da Biblioteca Municipal Manuel da Fonseca**				**02-2018**	**02-2018**	**1.950,00**	**1.950,00**	**1.950,00**	**1.950,00**						
25	**124**	**2017**	**392**			**Animação e Serviço Educativo da Biblioteca Municipal Manuel da Fonseca**				**02-2018**	**02-2018**	**1.950,00**	**1.950,00**	**1.950,00**	**1.950,00**						
25	124	2017	392	1		Outros bens	02	020121	DCD	01-2017	12-2017	500,00	500,00	500,00	500,00						
25	124	2017	392	2		Transportes	02	020210	DCD	01-2017	12-2017	250,00	250,00	250,00	250,00						
25	124	2017	392	3		Outros trabalhos especializados	02	020220	DCD	01-2017	12-2017	200,00	200,00	200,00	200,00						
25	124	2017	392	4		Outros serviços	02	020225	DCD	01-2017	12-2017	1.000,00	1.000,00	1.000,00	1.000,00						
25	**125**					**Animação e Serviço Educativo da Biblioteca Municipal Manuel José do Tojal**				**02-2018**	**02-2018**	**2.590,00**	**2.590,00**	**2.590,00**	**2.590,00**						
25	**125**	**2016**	**385**			**Animação e Serviço Educativo da Biblioteca Municipal Manuel José do Tojal**				**02-2018**	**02-2018**	**140,00**	**140,00**	**140,00**	**140,00**						
25	125	2016	385	1		Outros bens	02	020121	DCD	01-2016	12-2017	50,00	50,00	50,00	50,00						
25	125	2016	385	2		Outros serviços	02	020225	DCD	01-2016	12-2017	90,00	90,00	90,00	90,00						
25	**125**	**2017**	**393**			**Animação e Serviço Educativo da Biblioteca Municipal Manuel José do Tojal**				**02-2018**	**02-2018**	**2.450,00**	**2.450,00**	**2.450,00**	**2.450,00**						
25	125	2017	393	1		Outros bens	02	020121	DCD	01-2017	12-2017	500,00	500,00	500,00	500,00						
25	125	2017	393	2		Transportes	02	020210	DCD	01-2017	12-2017	250,00	250,00	250,00	250,00						
25	125	2017	393	3		Outros trabalhos especializados	02	020220	DCD	01-2017	12-2017	200,00	200,00	200,00	200,00						
25	125	2017	393	4		Outros serviços	02	020225	DCD	01-2017	12-2017	1.500,00	1.500,00	1.500,00	1.500,00						
25	**126**					**Pólos de Leitura**				**02-2018**	**02-2018**	**500,00**	**500,00**	**500,00**	**500,00**		**9.550,00**				
25	**126**	**2017**	**394**			**Pólos de Leitura**				**02-2018**	**02-2018**	**500,00**	**500,00**	**500,00**	**500,00**		**2.750,00**				
25	126	2017	394	1		Material de educação, cultura e recreio	02	020120	DCD	01-2017	12-2018						2.000,00				
25	126	2017	394	2		Outros bens	02	020121	DCD	01-2017	12-2018						750,00				
25	126	2017	394	3		Outros trabalhos especializados	02	020220	DCD	01-2017	12-2018	500,00	500,00	500,00	500,00						
25	**13**					**Arquivo Municipal**				**02-2018**	**02-2018**	**33.260,00**	**33.260,00**	**33.260,00**	**33.260,00**						
25	**13**	**2016**	**387**			**Arquivo Municipal de Santiago do Cacém**				**02-2018**	**02-2018**	**5.360,00**	**5.360,00**	**5.360,00**	**5.360,00**						
25	13	2016	387	1		Livros e documentação técnica	02	020118	DCD	01-2016	12-2017	80,00	80,00	80,00	80,00						
25	13	2016	387	2		Outros bens	02	020121	DCD	01-2016	12-2017	5.280,00	5.280,00	5.280,00	5.280,00						

Rubrica												Despesas									Modificação (+/-)
												2017					Anos Seguintes				
												Total		Financiamento Definido		Financiamento Não Definido (e)					
Obj.	Prog	Projeto Ano	Projeto N.º	Aç.	Sub aç.	Designação	Classificação Org.	Classificação Económica	Resp.	Datas (mês-ano) Início	Datas (mês-ano) Fim	Dotação Atual (a)=(c)+(e)	Dotação Corrigida (b)=(a)+(f)	Dotação Atual (c)	Dotação Corrigida (d)		2018	2019	2020	Outros	(f)=(d)-(c)
25	**13**	**2017**	**395**			**Arquivo Municipal de Santiago do Cacém**				**02-2018**	**02-2018**	**24.400,00**	**24.400,00**	**24.400,00**	**24.400,00**						
25	13	2017	395	1		Livros e documentação técnica	02	020118	DCD	01-2017	12-2017	100,00	100,00	100,00	100,00						
25	13	2017	395	2		Material de educação, cultura e recreio	02	020120	DCD	01-2017	12-2017	500,00	500,00	500,00	500,00						
25	13	2017	395	3		Outros bens	02	020121	DCD	01-2017	12-2017	5.000,00	5.000,00	5.000,00	5.000,00						
25	13	2017	395	4		Conservação de bens	02	020203	DCD	01-2017	12-2017	500,00	500,00	500,00	500,00						
25	13	2017	395	5		Outros trabalhos especializados	02	020220	DCD	01-2017	12-2017	17.300,00	17.300,00	17.300,00	17.300,00						
25	13	2017	395	6		Outros serviços	02	020225	DCD	01-2017	12-2017	1.000,00	1.000,00	1.000,00	1.000,00						
25	**141**					**Auditórios**				**02-2018**	**02-2018**	**107.240,00**	**108.780,00**	**107.240,00**	**108.780,00**		**10.000,00**				**1.540,00**
25	**141**	**2016**	**388**			**Auditório Municipal António Chaínho**				**02-2018**	**02-2018**	**8.650,00**	**8.650,00**	**8.650,00**	**8.650,00**						
25	141	2016	388	1		Outros bens	02	020121	DCD	01-2016	12-2017	70,00	70,00	70,00	70,00						
25	141	2016	388	2		Assistência técnica	02	020219	DCD	01-2016	12-2017	2.500,00	2.500,00	2.500,00	2.500,00						
25	141	2016	388	3		Outros serviços	02	020225	DCD	01-2016	12-2017	6.080,00	6.080,00	6.080,00	6.080,00						
25	**141**	**2017**	**396**			**Auditório Municipal António Chaínho**				**02-2018**	**02-2018**	**70.800,00**	**70.800,00**	**70.800,00**	**70.800,00**						
25	141	2017	396	1		Outros bens	02	020121	DCD	01-2017	12-2017	3.350,00	2.450,00	3.350,00	2.450,00						-900,00
25	141	2017	396	2		Conservação de bens	02	020203	DCD	01-2017	12-2017	2.000,00	800,00	2.000,00	800,00						-1.200,00
25	141	2017	396	3		Transportes	02	020210	DCD	01-2017	12-2017	500,00		500,00							-500,00
25	141	2017	396	4		Assistência técnica	02	020219	DCD	01-2017	12-2017	9.500,00	9.500,00	9.500,00	9.500,00						
25	141	2017	396	5		Outros serviços	02	020225	DCD	01-2017	12-2017	55.450,00	58.050,00	55.450,00	58.050,00						2.600,00
25	**161**					**Instalações**				**02-2018**	**02-2018**	**3.100,00**	**6.500,00**	**3.100,00**	**6.500,00**						**3.400,00**
25	**161**	**2017**	**397**			**Apoio a movimento associativo e popular**				**02-2018**	**02-2018**	**3.100,00**	**6.500,00**	**3.100,00**	**6.500,00**						**3.400,00**
25	161	2017	397	1		Instituições sem fins lucrativos	02	080701	DCD	01-2017	12-2017	3.100,00	6.500,00	3.100,00	6.500,00						3.400,00
25	**162**					**Apoio a Coletividades de Cultura**				**02-2018**	**02-2018**	**76.250,00**	**94.150,00**	**76.250,00**	**94.150,00**						**17.900,00**
25	**162**	**2017**	**398**			**Apoio a Coletividades de Cultura**				**02-2018**	**02-2018**	**76.250,00**	**94.150,00**	**76.250,00**	**94.150,00**						**17.900,00**
25	162	2017	398	1		Prémios, condecorações e ofertas	02	020115	DCD	01-2017	12-2017	750,00	750,00	750,00	750,00						
25	162	2017	398	2		Outros trabalhos especializados	02	020220	DCD	01-2017	12-2017	500,00	500,00	500,00	500,00						
25	162	2017	398	3		Outros serviços	02	020225	DCD	01-2017	12-2017	750,00	3.250,00	750,00	3.250,00						2.500,00
25	162	2017	398	4		Instituições sem fins lucrativos	02	040701	DCD	01-2017	12-2017	74.250,00	89.650,00	74.250,00	89.650,00						15.400,00
25	**171**					**Património Histórico-Cultural**				**02-2018**	**02-2018**	**24.500,00**	**27.310,00**	**24.500,00**	**27.310,00**						**2.810,00**
25	**171**	**2017**	**399**			**Transferência para Igreja Matriz e Paróquias**				**02-2018**	**02-2018**	**24.500,00**	**27.310,00**	**24.500,00**	**27.310,00**						**2.810,00**
25	171	2017	399	1		Outros serviços	02	020225	DCD	01-2017	12-2017	500,00	500,00	500,00	500,00						
25	171	2017	399	2		Instituições sem fins lucrativos	02	040701	DCD	01-2017	12-2017	24.000,00	26.810,00	24.000,00	26.810,00						2.810,00
25	**181**					**Teatro**				**02-2018**	**02-2018**	**20.600,00**	**23.100,00**	**20.600,00**	**23.100,00**						**2.500,00**
25	**181**	**2017**	**400**			**Teatro - Divulgação e apoio a espetáculos**				**02-2018**	**02-2018**	**20.600,00**	**23.100,00**	**20.600,00**	**23.100,00**						**2.500,00**
25	181	2017	400	1		Outros serviços	02	020225	DCD	01-2017	12-2017	8.000,00	8.000,00	8.000,00	8.000,00						

Rubrica												Despesas									Modificação (+/-)
												2017					Anos Seguintes				
												Total		Financiamento Definido		Financiamento Não Definido (e)					
Obj.	Prog	Projeto Ano	Projeto N.º	Aç.	Sub aç.	Designação	Classificação Org.	Classificação Económica	Resp.	Datas (mês-ano) Início	Datas (mês-ano) Fim	Dotação Atual (a)=(c)+(e)	Dotação Corrigida (b)=(a)+(f)	Dotação Atual (c)	Dotação Corrigida (d)		2018	2019	2020	Outros	(f)=(d)-(c)
25	181	2017	400	2		Instituições sem fins lucrativos	02	040701	DCD	01-2017	12-2017	12.600,00	15.100,00	12.600,00	15.100,00						2.500,00
25	**182**					**Música**				**02-2018**	**02-2018**	**9.480,00**	**9.480,00**	**9.480,00**	**9.480,00**						
25	**182**	**2016**	**393**			**Escola de Musica**				**02-2018**	**02-2018**	**180,00**	**180,00**	**180,00**	**180,00**						
25	182	2016	393	1		Outros serviços	02	020225	DCD	01-2016	12-2017	180,00	180,00	180,00	180,00						
25	**182**	**2017**	**401**			**Escola Municipal de Musica**				**02-2018**	**02-2018**	**5.300,00**	**5.300,00**	**5.300,00**	**5.300,00**						
25	182	2017	401	1		Prémios, condecorações e ofertas	02	020115	DCD	01-2017	12-2017	1.200,00	1.200,00	1.200,00	1.200,00						
25	182	2017	401	2		Outros bens	02	020121	DCD	01-2017	12-2017	1.500,00	1.500,00	1.500,00	1.500,00						
25	182	2017	401	3		Conservação de bens	02	020203	DCD	01-2017	12-2017	1.000,00	1.000,00	1.000,00	1.000,00						
25	182	2017	401	4		Outros trabalhos especializados	02	020220	DCD	01-2017	12-2017	100,00	100,00	100,00	100,00						
25	182	2017	401	5		Outros serviços	02	020225	DCD	01-2017	12-2017	1.500,00	1.200,00	1.500,00	1.200,00						-300,00
25	182	2017	401	6		Estado	02	040301		01-2017	12-2017		300,00		300,00						300,00
25	**184**					**Festas e Comemorações**				**02-2018**	**02-2018**	**229.800,00**	**215.650,00**	**229.800,00**	**215.650,00**						**-14.150,00**
25	**184**	**2016**	**395**			**Festa de Natal**				**02-2018**	**02-2018**	**8.000,00**	**100,00**	**8.000,00**	**100,00**						**-7.900,00**
25	184	2016	395	1		Prémios, condecorações e ofertas	02	020115	DGRH	01-2016	12-2017	8.000,00	100,00	8.000,00	100,00						-7.900,00
25	**184**	**2017**	**402**			**Edição da Obra Premiada - Prémio Nacional de Conto Manuel da Fonseca**				**02-2018**	**02-2018**	**4.350,00**	**4.350,00**	**4.350,00**	**4.350,00**						
25	184	2017	402	1		Outros bens	02	020121	DCD	01-2017	12-2017	150,00	150,00	150,00	150,00						
25	184	2017	402	2		Outros trabalhos especializados	02	020220	DCD	01-2017	12-2017	4.000,00	4.000,00	4.000,00	4.000,00						
25	184	2017	402	3		Outros serviços	02	020225	DCD	01-2017	12-2017	200,00	200,00	200,00	200,00						
25	**184**	**2017**	**403**			**Dia Mundial da Criança**				**02-2018**	**02-2018**	**4.050,00**	**5.840,00**	**4.050,00**	**5.840,00**						**1.790,00**
25	184	2017	403	1		Outros bens	02	020121	DEAS	01-2017	12-2017	300,00		300,00							-300,00
25	184	2017	403	2		Outros serviços	02	020225	DEAS	01-2017	12-2017	3.250,00	3.840,00	3.250,00	3.840,00						590,00
25	184	2017	403	3		Instituições sem fins lucrativos	02	040701	DEAS	01-2017	12-2017	500,00	1.000,00	500,00	1.000,00						500,00
25	184	2017	403	4		Transportes	02	020210		01-2017	12-2017		1.000,00		1.000,00						1.000,00
25	**184**	**2017**	**404**			**COMEMORAÇÕES DO 1º DE MAIO**				**02-2018**	**02-2018**	**400,00**	**400,00**	**400,00**	**400,00**						
25	184	2017	404	1		Outros serviços	02	020225	DCD	01-2017	12-2017	400,00	400,00	400,00	400,00						
25	**184**	**2017**	**405**			**Carnaval das Escolas**				**02-2018**	**02-2018**	**6.100,00**	**6.100,00**	**6.100,00**	**6.100,00**						
25	184	2017	405	1		Outros bens	02	020121	DEAS	01-2017	12-2017	550,00	550,00	550,00	550,00						
25	184	2017	405	2		Outros serviços	02	020225	DEAS	01-2017	12-2017	3.250,00	3.250,00	3.250,00	3.250,00						
25	184	2017	405	3		Estado	02	040301	DEAS	01-2017	12-2017	1.800,00	1.800,00	1.800,00	1.800,00						
25	184	2017	405	4		Instituições sem fins lucrativos	02	040701	DEAS	01-2017	12-2017	500,00	500,00	500,00	500,00						
25	**184**	**2017**	**406**			**ANIMAÇÃO DE VERÃO**				**02-2018**	**02-2018**	**10.000,00**	**10.000,00**	**10.000,00**	**10.000,00**						
25	184	2017	406	1		Outros serviços	02	020225	DCD	01-2017	12-2017	10.000,00	10.000,00	10.000,00	10.000,00						
25	**184**	**2017**	**407**			**Festa de Natal**				**02-2018**	**02-2018**	**12.000,00**	**12.000,00**	**12.000,00**	**12.000,00**						

Rubrica												Despesas									Modificação (+/-)
												2017					Anos Seguintes				
												Total		Financiamento Definido		Financiamento Não Definido					
Obj.	Prog	Projeto Ano	Projeto N.º	Aç.	Sub aç.	Designação	Classificação Org.	Classificação Económica	Resp.	Datas (mês-ano) Início	Datas (mês-ano) Fim	Dotação Atual (a)=(c)+(e)	Dotação Corrigida (b)=(a)+(f)	Dotação Atual (c)	Dotação Corrigida (d)	(e)	2018	2019	2020	Outros	(f)=(d)-(c)
25	184	2017	407	1		Prémios, condecorações e ofertas	02	020115	DGRH	01-2017	12-2017	8.000,00	8.000,00	8.000,00	8.000,00						
25	184	2017	407	2		Outros bens	02	020121	DGRH	01-2017	12-2017	1.500,00	1.500,00	1.500,00	1.500,00						
25	184	2017	407	3		Outros serviços	02	020225	DGRH	01-2017	12-2017	2.500,00	2.500,00	2.500,00	2.500,00						
25	**184**	**2017**	**408**			**Festas e Comemorações**				**02-2018**	**02-2018**	**5.000,00**	**5.000,00**	**5.000,00**	**5.000,00**						
25	184	2017	408	1		Outros bens	02	020121	DCL	01-2017	12-2017	500,00	500,00	500,00	500,00						
25	184	2017	408	2		Estudos, pareceres, projectos e consultadoria	02	020214	DCL	01-2017	12-2017	1.000,00	1.000,00	1.000,00	1.000,00						
25	184	2017	408	3		Outros serviços	02	020225	DCL	01-2017	12-2017	3.500,00	3.500,00	3.500,00	3.500,00						
25	**184**	**2017**	**409**			**Comemorações do 25 de Abril**				**02-2018**	**02-2018**	**34.000,00**	**34.000,00**	**34.000,00**	**34.000,00**						
25	184	2017	409	1		Outros bens	02	020121	DCD	01-2017	12-2017	500,00	500,00	500,00	500,00						
25	184	2017	409	2		Transportes	02	020210	DCD	01-2017	12-2017	500,00	500,00	500,00	500,00						
25	184	2017	409	3		Publicidade	02	020217	DCD	01-2017	12-2017	500,00	500,00	500,00	500,00						
25	184	2017	409	4		Vigilância e segurança	02	020218	DCD	01-2017	12-2017	1.000,00	1.000,00	1.000,00	1.000,00						
25	184	2017	409	5		Outros trabalhos especializados	02	020220	DCD	01-2017	12-2017	1.500,00	1.500,00	1.500,00	1.500,00						
25	184	2017	409	6		Outros serviços	02	020225	DCD	01-2017	12-2017	30.000,00	30.000,00	30.000,00	30.000,00						
25	**184**	**2017**	**410**			**Festas do Município**				**02-2018**	**02-2018**	**48.000,00**	**52.300,00**	**48.000,00**	**52.300,00**						**4.300,00**
25	184	2017	410	1		Prémios, condecorações e ofertas	02	020115	DCD	01-2017	12-2017	3.000,00	3.300,00	3.000,00	3.300,00						300,00
25	184	2017	410	2		Outros bens	02	020121	DCD	01-2017	12-2017	1.000,00	1.000,00	1.000,00	1.000,00						
25	184	2017	410	3		Publicidade	02	020217	DCD	01-2017	12-2017	1.000,00	1.000,00	1.000,00	1.000,00						
25	184	2017	410	4		Vigilância e segurança	02	020218	DCD	01-2017	12-2017	1.000,00	1.000,00	1.000,00	1.000,00						
25	184	2017	410	5		Outros trabalhos especializados	02	020220	DCD	01-2017	12-2017	2.000,00	2.000,00	2.000,00	2.000,00						
25	184	2017	410	6		Outros serviços	02	020225	DCD	01-2017	12-2017	40.000,00	44.000,00	40.000,00	44.000,00						4.000,00
25	**184**	**2017**	**411**			**Feira do Monte**				**02-2018**	**02-2018**	**93.900,00**	**81.560,00**	**93.900,00**	**81.560,00**						**-12.340,00**
25	184	2017	411	1		Outros bens	02	020121	DCI	01-2017	12-2017	3.500,00	1.500,00	3.500,00	1.500,00						-2.000,00
25	184	2017	411	2		Estudos, pareceres, projectos e consultadoria	02	020214	DCI	01-2017	12-2017	200,00	200,00	200,00	200,00						
25	184	2017	411	3		Publicidade	02	020217	DCI	01-2017	12-2017	1.000,00	1.000,00	1.000,00	1.000,00						
25	184	2017	411	4		Vigilância e segurança	02	020218	DCI	01-2017	12-2017	9.000,00	10.160,00	9.000,00	10.160,00						1.160,00
25	184	2017	411	5		Outros trabalhos especializados	02	020220	DCI	01-2017	12-2017	5.000,00	3.000,00	5.000,00	3.000,00						-2.000,00
25	184	2017	411	6		Outros serviços	02	020225	DCI	01-2017	12-2017	75.200,00	65.700,00	75.200,00	65.700,00						-9.500,00
25	**184**	**2017**	**412**			**Natal das Escolas**				**02-2018**	**02-2018**	**4.000,00**	**4.000,00**	**4.000,00**	**4.000,00**						
25	184	2017	412	1		Outros bens	02	020121	DEAS	01-2017	12-2017	500,00	500,00	500,00	500,00						
25	184	2017	412	2		Transportes	02	020210	DEAS	01-2017	12-2017	1.000,00	1.000,00	1.000,00	1.000,00						
25	184	2017	412	3		Outros serviços	02	020225	DEAS	01-2017	12-2017	2.500,00	2.500,00	2.500,00	2.500,00						
25	**212**					**Conservação Infraestruturas Pratica Desportiva**				**02-2018**	**02-2018**	**510.380,00**	**462.300,00**	**510.380,00**	**462.300,00**		**468.900,00**				**-48.080,00**
25	**212**	**2016**	**406**			**Piscinas Municipais de Santiago do Cacém**				**02-2018**	**02-2018**	**5.140,00**	**5.140,00**	**5.140,00**	**5.140,00**						

Rubrica												Despesas									Modificação (+/-)
												2017					Anos Seguintes				
												Total		Financiamento Definido		Financiamento Não Definido (e)					
Obj.	Prog	Projeto Ano	Projeto N.º	Aç.	Sub aç.	Designação	Classificação Org.	Classificação Económica	Resp.	Datas (mês-ano) Início	Datas (mês-ano) Fim	Dotação Atual (a)=(c)+(e)	Dotação Corrigida (b)=(a)+(f)	Dotação Atual (c)	Dotação Corrigida (d)		2018	2019	2020	Outros	(f)=(d)-(c)
25	212	2016	406	1		Outros bens	02	020121	DCD	01-2016	12-2017	3.560,00	3.560,00	3.560,00	3.560,00						
25	212	2016	406	2		Conservação de bens	02	020203	DCD	01-2016	12-2017	930,00	930,00	930,00	930,00						
25	212	2016	406	3		Outros serviços	02	020225	DCD	01-2016	12-2017	650,00	650,00	650,00	650,00						
25	**212**	**2016**	**410**			**Conservação/Manutenção Campos de Jogos**				**02-2018**	**02-2018**	**730,00**	**730,00**	**730,00**	**730,00**						
25	212	2016	410	1		Conservação de bens	02	020203	DCD	01-2016	12-2017	730,00	730,00	730,00	730,00						
25	**212**	**2017**	**413**			**Pavilhões Municipais de Desportos**				**02-2018**	**02-2018**	**13.400,00**	**15.100,00**	**13.400,00**	**15.100,00**						**1.700,00**
25	212	2017	413	1		Outros	02	02010299	DCL	01-2017	12-2017	5.000,00	5.000,00	5.000,00	5.000,00						
25	212	2017	413	2		Limpeza e higiene	02	020104	DCL	01-2017	12-2017	1.000,00	1.000,00	1.000,00	1.000,00						
25	212	2017	413	3		Outros bens	02	020121	DCL	01-2017	12-2017	1.500,00	3.200,00	1.500,00	3.200,00						1.700,00
25	212	2017	413	4		Conservação de bens	02	020203	DCL	01-2017	12-2017	2.000,00	2.000,00	2.000,00	2.000,00						
25	212	2017	413	5		Seguros	02	020212	DCL	01-2017	12-2017	1.500,00	1.500,00	1.500,00	1.500,00						
25	212	2017	413	6		Assistência técnica	02	020219	DCL	01-2017	12-2017	2.400,00	2.400,00	2.400,00	2.400,00						
25	**212**	**2017**	**414**			**Campo de Jogos do Parque do Rio da Figueira**				**02-2018**	**02-2018**	**700,00**	**700,00**	**700,00**	**700,00**						
25	212	2017	414	1		Outros bens	02	020121	DCL	01-2017	12-2017	200,00	200,00	200,00	200,00						
25	212	2017	414	2		Conservação de bens	02	020203	DCL	01-2017	12-2017	500,00	500,00	500,00	500,00						
25	**212**	**2017**	**415**			**Piscinas descobertas do Rio de Figueira**				**02-2018**	**02-2018**	**6.800,00**	**8.300,00**	**6.800,00**	**8.300,00**						**1.500,00**
25	212	2017	415	1		Outros bens	02	020121	DCD	01-2017	12-2017	6.500,00	8.000,00	6.500,00	8.000,00						1.500,00
25	212	2017	415	2		Outros trabalhos especializados	02	020220	DCD	01-2017	12-2017	300,00	300,00	300,00	300,00						
25	**212**	**2017**	**416**			**Conservação/manutenção de Campos de jogos**				**02-2018**	**02-2018**	**13.800,00**	**10.410,00**	**13.800,00**	**10.410,00**						**-3.390,00**
25	212	2017	416	1		Outros bens	02	020121	DCD	01-2017	12-2017	2.500,00	2.500,00	2.500,00	2.500,00						
25	212	2017	416	2		Conservação de bens	02	020203	DCD	01-2017	12-2017	5.000,00	1.610,00	5.000,00	1.610,00						-3.390,00
25	212	2017	416	3		Seguros	02	020212	DCD	01-2017	12-2017	4.000,00	4.000,00	4.000,00	4.000,00						
25	212	2017	416	4		Outros trabalhos especializados	02	020220	DCD	01-2017	12-2017	400,00	400,00	400,00	400,00						
25	212	2017	416	5		Outros serviços	02	020225	DCD	01-2017	12-2017	1.900,00	1.900,00	1.900,00	1.900,00						
25	**212**	**2017**	**417**			**Piscinas Municipais de Santiago do Cacém**				**02-2018**	**02-2018**	**237.450,00**	**219.560,00**	**237.450,00**	**219.560,00**						**-17.890,00**
25	212	2017	417	1		Outros	02	02010299	DCD	01-2017	12-2017	125.000,00	100.000,00	125.000,00	100.000,00						-25.000,00
25	212	2017	417	2		Outros bens	02	020121	DCD	01-2017	12-2017	30.000,00	30.000,00	30.000,00	30.000,00						
25	212	2017	417	3		Limpeza e Higiene	02	020202	DCD	01-2017	12-2017	43.300,00	50.410,00	43.300,00	50.410,00						7.110,00
25	212	2017	417	4		Conservação de bens	02	020203	DCD	01-2017	12-2017	8.000,00	8.000,00	8.000,00	8.000,00						
25	212	2017	417	5		Seguros	02	020212	DCD	01-2017	12-2017	2.000,00	2.000,00	2.000,00	2.000,00						
25	212	2017	417	6		Assistência técnica	02	020219	DCD	01-2017	12-2017	2.400,00	2.400,00	2.400,00	2.400,00						
25	212	2017	417	7		Outros serviços	02	020225	DCD	01-2017	12-2017	4.750,00	4.750,00	4.750,00	4.750,00						
25	212	2017	417	8		Instituições sem fins lucrativos	02	040701	DCD	01-2017	12-2017	22.000,00	22.000,00	22.000,00	22.000,00						
25	**213**					**Animação Desportiva**				**02-2018**	**02-2018**	**49.800,00**	**48.300,00**	**49.800,00**	**48.300,00**						**-1.500,00**

Município de Santiago do Cacém

Modificações: AMR - Atividades Mais Relevantes

Ano: **2017**
Alteração N.º: **12**
Revisão N.º: **1**

Rubrica												Despesas									Modificação (+/-)
												2017					Anos Seguintes				
												Total		Financiamento Definido		Financiamento Não Definido (e)					
Obj.	Prog	Projeto Ano	Projeto N.º	Aç.	Sub aç.	Designação	Classificação Org.	Classificação Económica	Resp.	Datas (mês-ano) Início	Datas (mês-ano) Fim	Dotação Atual (a)=(c)+(e)	Dotação Corrigida (b)=(a)+(f)	Dotação Atual (c)	Dotação Corrigida (d)		2018	2019	2020	Outros	(f)=(d)-(c)
25	**213**	**2017**	**418**			**Eventos Desportivos**				**02-2018**	**02-2018**	**26.100,00**	**25.300,00**	**26.100,00**	**25.300,00**						**-800,00**
25	213	2017	418	1		Prémios, condecorações e ofertas	02	020115	DCD	01-2017	12-2017	500,00	500,00	500,00	500,00						
25	213	2017	418	2		Outros bens	02	020121	DCD	01-2017	12-2017	500,00	500,00	500,00	500,00						
25	213	2017	418	3		Outros trabalhos especializados	02	020220	DCD	01-2017	12-2017	100,00	100,00	100,00	100,00						
25	213	2017	418	4		Outros serviços	02	020225	DCD	01-2017	12-2017	20.000,00	19.200,00	20.000,00	19.200,00						-800,00
25	213	2017	418	5		Associações de Municipios	02	04050104	DCD	01-2017	12-2017	5.000,00	5.000,00	5.000,00	5.000,00						
25	**213**	**2017**	**419**			**Atividades Desportivas**				**02-2018**	**02-2018**	**200,00**	**200,00**	**200,00**	**200,00**						
25	213	2017	419	1		Outros trabalhos especializados	02	020220	DCI	01-2017	12-2017	200,00	200,00	200,00	200,00						
25	**213**	**2017**	**420**			**Tempos Livres**				**02-2018**	**02-2018**	**23.500,00**	**22.800,00**	**23.500,00**	**22.800,00**						**-700,00**
25	213	2017	420	1		Prémios, condecorações e ofertas	02	020115	DCD	01-2017	12-2017	700,00	700,00	700,00	700,00						
25	213	2017	420	2		Outros bens	02	020121	DCD	01-2017	12-2017	6.500,00	6.500,00	6.500,00	6.500,00						
25	213	2017	420	3		Transportes	02	020210	DCD	01-2017	12-2017	3.000,00	3.000,00	3.000,00	3.000,00						
25	213	2017	420	4		Seguros	02	020212	DCD	01-2017	12-2017	1.700,00	1.700,00	1.700,00	1.700,00						
25	213	2017	420	5		Outros serviços	02	020225	DCD	01-2017	12-2017	10.400,00	9.700,00	10.400,00	9.700,00						-700,00
25	213	2017	420	6		Estado	02	040301	DCD	01-2017	12-2017	1.200,00	1.200,00	1.200,00	1.200,00						
25	**214**					**Apoio a Colectividades Desportivas**				**02-2018**	**02-2018**	**353.320,00**	**556.220,00**	**353.320,00**	**556.220,00**						**202.900,00**
25	**214**	**2016**	**414**			**Apoio a Colectividades Desportivas**				**02-2018**	**02-2018**	**220,00**	**120,00**	**220,00**	**120,00**						**-100,00**
25	214	2016	414	1		Prémios, condecorações e ofertas	02	020115	DCD	01-2016	12-2017	100,00		100,00							-100,00
25	214	2016	414	2		Outros bens	02	020121	DCD	01-2016	12-2017	120,00	120,00	120,00	120,00						
25	**214**	**2017**	**421**			**Apoio a colectividades desportivas**				**02-2018**	**02-2018**	**353.100,00**	**556.100,00**	**353.100,00**	**556.100,00**						**203.000,00**
25	214	2017	421	1		Prémios, condecorações e ofertas	02	020115	DCD	01-2017	12-2017	500,00	2.100,00	500,00	2.100,00						1.600,00
25	214	2017	421	2		Outros bens	02	020121	DCD	01-2017	12-2017	500,00	500,00	500,00	500,00						
25	214	2017	421	3		Estudos, pareceres, projectos e consultadoria	02	020214	DCD	01-2017	12-2017	200,00	200,00	200,00	200,00						
25	214	2017	421	4		Outros serviços	02	020225	DCD	01-2017	12-2017	500,00	500,00	500,00	500,00						
25	214	2017	421	5		Santo André	02	0405010207	DCD	01-2017	12-2017	2.000,00	2.000,00	2.000,00	2.000,00						
25	214	2017	421	6		Instituições sem fins lucrativos	02	040701	DCD	01-2017	12-2017	249.400,00	265.800,00	249.400,00	265.800,00						16.400,00
25	214	2017	421	7		Instituições sem fins lucrativos	02	080701	DCD	01-2017	12-2017	100.000,00	285.000,00	100.000,00	285.000,00						185.000,00
25	**221**					**Infraestruturas Recreativas e de Convivio**				**02-2018**	**02-2018**	**81.430,00**	**95.430,00**	**81.430,00**	**95.430,00**						**14.000,00**
25	**221**	**2016**	**416**			**Parque Central de Vila Nova de Santo André**				**02-2018**	**02-2018**	**1.350,00**	**1.350,00**	**1.350,00**	**1.350,00**						
25	221	2016	416	1		Conservação de bens	02	020203	DCL	01-2016	12-2017	560,00	560,00	560,00	560,00						
25	221	2016	416	2		Outros serviços	02	020225	DCL	01-2016	12-2017	790,00	790,00	790,00	790,00						
25	**221**	**2017**	**422**			**Parque Central de Vila Nova de Santo André**				**02-2018**	**02-2018**	**4.500,00**	**4.500,00**	**4.500,00**	**4.500,00**						
25	221	2017	422	1		Outros bens	02	020121	DCL	01-2017	12-2017	1.000,00	1.000,00	1.000,00	1.000,00						
25	221	2017	422	2		Conservação de bens	02	020203	DCL	01-2017	12-2017	1.500,00	1.500,00	1.500,00	1.500,00						

Rubrica											Despesas									Modificação (+/-)
											2017					Anos Seguintes				
											Total		Financiamento Definido		Financiamento Não Definido (e)					
Obj.	Prog	Projeto Ano	Projeto N.º	Aç.	Sub aç.	Designação	Classificação Org.	Classificação Económica	Resp.	Datas (mês-ano) Início	Datas (mês-ano) Fim	Dotação Atual (a)=(c)+(e)	Dotação Corrigida (b)=(a)+(f)	Dotação Atual (c)	Dotação Corrigida (d)		2018	2019	2020	Outros	(f)=(d)-(c)
25	221	2017	422	3		Outros serviços	02	020225	DCL	01-2017	12-2017	2.000,00	2.000,00	2.000,00	2.000,00						
25	**221**	**2017**	**423**			**Parque Urbano Rio da Figueira**				**02-2018**	**02-2018**	**3.000,00**	**3.000,00**	**3.000,00**	**3.000,00**						
25	221	2017	423	1		Outros bens	02	020121	DCL	01-2017	12-2017	2.000,00	2.000,00	2.000,00	2.000,00						
25	221	2017	423	2		Conservação de bens	02	020203	DCL	01-2017	12-2017	500,00	500,00	500,00	500,00						
25	221	2017	423	3		Outros serviços	02	020225	DCL	01-2017	12-2017	500,00	500,00	500,00	500,00						
32						**Indústrias e Energia**				**02-2018**	**02-2018**	**247.820,00**	**267.870,00**	**247.820,00**	**267.870,00**		**73.000,00**	**50.000,00**	**50.000,00**	**130.000,00**	**20.050,00**
32	**12**					**Santiagro**				**02-2018**	**02-2018**	**207.320,00**	**206.870,00**	**207.320,00**	**206.870,00**						**-450,00**
32	**12**	**2017**	**424**			**Santiagro**				**02-2018**	**02-2018**	**207.320,00**	**206.870,00**	**207.320,00**	**206.870,00**						**-450,00**
32	12	2017	424	1		Prémios, condecorações e ofertas	02	020115	DCI	01-2017	12-2017	500,00		500,00							-500,00
32	12	2017	424	2		Outros bens	02	020121	DCI	01-2017	12-2017	8.700,00	6.500,00	8.700,00	6.500,00						-2.200,00
32	12	2017	424	3		Transportes	02	020210	DCI	01-2017	12-2017	6.000,00	50,00	6.000,00	50,00						-5.950,00
32	12	2017	424	4		Seguros	02	020212	DCI	01-2017	12-2017	500,00	400,00	500,00	400,00						-100,00
32	12	2017	424	5		Estudos, pareceres, projectos e consultadoria	02	020214	DCI	01-2017	12-2017	250,00	250,00	250,00	250,00						
32	12	2017	424	6		Publicidade	02	020217	DCI	01-2017	12-2017	1.550,00	1.550,00	1.550,00	1.550,00						
32	12	2017	424	7		Vigilância e segurança	02	020218	DCI	01-2017	12-2017	9.500,00	13.300,00	9.500,00	13.300,00						3.800,00
32	12	2017	424	8		Outros trabalhos especializados	02	020220	DCI	01-2017	12-2017	8.750,00	8.750,00	8.750,00	8.750,00						
32	12	2017	424	9		Outros serviços	02	020225	DCI	01-2017	12-2017	171.570,00	176.070,00	171.570,00	176.070,00						4.500,00
33						**Transportes e Comunicações**				**02-2018**	**02-2018**	**4.609.400,00**	**4.863.810,00**	**4.609.400,00**	**4.863.810,00**		**2.334.000,00**	**1.645.300,00**	**2.006.000,00**		**254.410,00**
33	**114**					**Aquisição/manutenção de viatura/máquinas e equipamentos**				**02-2018**	**02-2018**	**188.870,00**	**217.780,00**	**188.870,00**	**217.780,00**						**28.910,00**
33	**114**	**2016**	**418**			**Aquisição/Manutenção de viaturas, máquinas e equipamentos**				**02-2018**	**02-2018**	**2.510,00**	**2.150,00**	**2.510,00**	**2.150,00**						**-360,00**
33	114	2016	418	1		Material de transporte-Peças	02	020112	DCL	01-2016	12-2017	360,00		360,00							-360,00
33	114	2016	418	2		Outro material-Peças	02	020114	DCL	01-2016	12-2017	940,00	940,00	940,00	940,00						
33	114	2016	418	3		Conservação de bens	02	020203	DCL	01-2016	12-2017	1.170,00	1.170,00	1.170,00	1.170,00						
33	114	2016	418	4		Outros serviços	02	020225	DCL	01-2016	12-2017	40,00	40,00	40,00	40,00						
33	**114**	**2017**	**425**			**Aquisição/Manutenção de viaturas, máquinas e equipamentos**				**02-2018**	**02-2018**	**19.000,00**	**24.370,00**	**19.000,00**	**24.370,00**						**5.370,00**
33	114	2017	425	1		Material de transporte-Peças	02	020112	DCL	01-2017	12-2017	4.000,00	5.870,00	4.000,00	5.870,00						1.870,00
33	114	2017	425	2		Outro material-Peças	02	020114	DCL	01-2017	12-2017	4.000,00	7.500,00	4.000,00	7.500,00						3.500,00
33	114	2017	425	3		Conservação de bens	02	020203	DCL	01-2017	12-2017	10.000,00	10.000,00	10.000,00	10.000,00						
33	114	2017	425	4		Outros serviços	02	020225	DCL	01-2017	12-2017	1.000,00	1.000,00	1.000,00	1.000,00						
33	**115**					**Sinalização**				**02-2018**	**02-2018**	**37.400,00**	**46.400,00**	**37.400,00**	**46.400,00**						**9.000,00**
33	**115**	**2017**	**426**			**Sinalização**				**02-2018**	**02-2018**	**16.000,00**	**14.000,00**	**16.000,00**	**14.000,00**						**-2.000,00**
33	115	2017	426	1		Outro material-Peças	02	020114	DPO	01-2017	12-2017	1.000,00	1.000,00	1.000,00	1.000,00						
33	115	2017	426	2		Outros bens	02	020121	DPO	01-2017	12-2017	7.500,00	7.500,00	7.500,00	7.500,00						

Rubrica											Despesas									Modificação (+/-)
											2017					Anos Seguintes				
											Total		Financiamento Definido		Financiamento Não Definido (e)					
Obj.	Prog	Projeto Ano	Projeto N.º	Aç.	Sub aç.	Designação	Classificação Org.	Classificação Económica	Resp.	Datas (mês-ano) Início	Datas (mês-ano) Fim	Dotação Atual (a)=(c)+(e)	Dotação Corrigida (b)=(a)+(f)	Dotação Atual (c)	Dotação Corrigida (d)		2018	2019	2020	Outros	(f)=(d)-(c)
33	115	2017	426	3		Conservação de bens	02	020203	DPO	01-2017	12-2017	2.500,00	2.500,00	2.500,00	2.500,00						
33	115	2017	426	4		Outros serviços	02	020225	DPO	01-2017	12-2017	5.000,00	3.000,00	5.000,00	3.000,00						-2.000,00
34						**Comércio e Turismo**				**02-2018**	**02-2018**	**143.500,00**	**149.400,00**	**143.500,00**	**149.400,00**		**103.500,00**	**112.500,00**	**136.500,00**		**5.900,00**
34	**121**					**Mercados Abastecedores (Conservação/Manutenção)**				**02-2018**	**02-2018**	**25.160,00**	**24.600,00**	**25.160,00**	**24.600,00**		**17.500,00**	**112.500,00**	**136.500,00**		**-560,00**
34	**121**	**2017**	**427**			**Mercados Abastecedores**				**02-2018**	**02-2018**	**11.500,00**	**10.940,00**	**11.500,00**	**10.940,00**						**-560,00**
34	121	2017	427	1		Limpeza e higiene	02	020104	DCL	01-2017	12-2017	3.000,00	3.000,00	3.000,00	3.000,00						
34	121	2017	427	2		Outros bens	02	020121	DCL	01-2017	12-2017	500,00	900,00	500,00	900,00						400,00
34	121	2017	427	3		Conservação de bens	02	020203	DCL	01-2017	12-2017	2.000,00	2.000,00	2.000,00	2.000,00						
34	121	2017	427	4		Assistência técnica	02	020219	DCL	01-2017	12-2017	2.500,00	2.500,00	2.500,00	2.500,00						
34	121	2017	427	5		Outros serviços	02	020225	DCL	01-2017	12-2017	3.500,00	2.540,00	3.500,00	2.540,00						-960,00
34	**142**					**Parques de Feiras e Exposições**				**02-2018**	**02-2018**	**62.660,00**	**65.560,00**	**62.660,00**	**65.560,00**		**86.000,00**				**2.900,00**
34	**142**	**2016**	**421**			**Parque de Feiras e Exposições de Santiago do Cacém**				**02-2018**	**02-2018**	**130,00**	**130,00**	**130,00**	**130,00**						
34	142	2016	421	1		Conservação de bens	02	020203	DCI	01-2016	12-2017	130,00	130,00	130,00	130,00						
34	**142**	**2017**	**428**			**Parque de Feiras e Exposições de Santiago do Cacém**				**02-2018**	**02-2018**	**7.000,00**	**5.100,00**	**7.000,00**	**5.100,00**						**-1.900,00**
34	142	2017	428	1		Outros bens	02	020121	DCL	01-2017	12-2017	4.000,00	2.500,00	4.000,00	2.500,00						-1.500,00
34	142	2017	428	2		Conservação de bens	02	020203	DCL	01-2017	12-2017	1.000,00	600,00	1.000,00	600,00						-400,00
34	142	2017	428	3		Outros serviços	02	020225	DCL	01-2017	12-2017	2.000,00	2.000,00	2.000,00	2.000,00						
34	**221**					**Posto de turismo**				**02-2018**	**02-2018**	**1.500,00**	**1.500,00**	**1.500,00**	**1.500,00**						
34	**221**	**2017**	**429**			**Posto de turismo**				**02-2018**	**02-2018**	**1.500,00**	**1.500,00**	**1.500,00**	**1.500,00**						
34	221	2017	429	1		Outros bens	02	020121	DDET	01-2017	12-2017	1.500,00	650,00	1.500,00	650,00						-850,00
34	221	2017	429	2		Outros trabalhos especializados	02	020220		01-2017	12-2017		850,00		850,00						850,00
34	**231**					**Promoção Turistica**				**02-2018**	**02-2018**	**45.900,00**	**49.360,00**	**45.900,00**	**49.360,00**						**3.460,00**
34	**231**	**2016**	**426**			**Promoção Turistica**				**02-2018**	**02-2018**	**4.300,00**	**4.300,00**	**4.300,00**	**4.300,00**						
34	231	2016	426	1		Prémios, condecorações e ofertas	02	020115		01-2016	12-2017	4.300,00	4.300,00	4.300,00	4.300,00						
34	**231**	**2017**	**430**			**Tall Ships 2017**				**02-2018**	**02-2018**	**1.600,00**	**1.600,00**	**1.600,00**	**1.600,00**						
34	231	2017	430	1		Prémios, condecorações e ofertas	02	020115	DDET	01-2017	12-2017	300,00	300,00	300,00	300,00						
34	231	2017	430	2		Outros serviços	02	020225	DDET	01-2017	12-2017	1.300,00	1.300,00	1.300,00	1.300,00						
34	**231**	**2017**	**431**			**Associação Rota Vicentina**				**02-2018**	**02-2018**	**3.800,00**	**3.800,00**	**3.800,00**	**3.800,00**						
34	231	2017	431	1		Instituições sem fins lucrativos	02	040701	DDET	01-2017	12-2017	3.800,00	3.800,00	3.800,00	3.800,00						
34	**231**	**2017**	**432**			**Participação na BTL**				**02-2018**	**02-2018**	**3.000,00**	**3.000,00**	**3.000,00**	**3.000,00**						
34	231	2017	432	1		Prémios, condecorações e ofertas	02	020115	DDET	01-2017	12-2017	1.000,00	1.000,00	1.000,00	1.000,00						
34	231	2017	432	2		Outros serviços	02	020225	DDET	01-2017	12-2017	2.000,00	2.000,00	2.000,00	2.000,00						
34	**231**	**2017**	**433**			**Prova de vinhos de Santa Cruz**				**02-2018**	**02-2018**	**1.500,00**	**1.500,00**	**1.500,00**	**1.500,00**						
34	231	2017	433	1		Prémios, condecorações e ofertas	02	020115	DDET	01-2017	12-2017	1.000,00	1.000,00	1.000,00	1.000,00						

Rubrica											Despesas									Modificação (+/-)
											2017					Anos Seguintes				
											Total		Financiamento Definido		Financiamento Não Definido (e)					
Obj.	Prog	Projeto Ano	Projeto N.º	Aç.	Sub aç.	Designação	Classificação Org.	Classificação Económica	Resp.	Datas (mês-ano) Início	Datas (mês-ano) Fim	Dotação Atual (a)=(c)+(e)	Dotação Corrigida (b)=(a)+(f)	Dotação Atual (c)	Dotação Corrigida (d)		2018	2019	2020	Outros	(f)=(d)-(c)
34	231	2017	433	2		Outros serviços	02	020225	DDET	01-2017	12-2017	500,00	500,00	500,00	500,00						
34	**231**	**2017**	**434**			**Encontro de agentes de turismo do MSC**				**02-2018**	**02-2018**	**1.000,00**	**4.500,00**	**1.000,00**	**4.500,00**						**3.500,00**
34	231	2017	434	1		Prémios, condecorações e ofertas	02	020115	DDET	01-2017	12-2017	500,00	500,00	500,00	500,00						
34	231	2017	434	2		Outros serviços	02	020225	DDET	01-2017	12-2017	500,00	4.000,00	500,00	4.000,00						3.500,00
34	**231**	**2017**	**435**			**Ampliação da Rota Vicentina (Protocolo)**				**02-2018**	**02-2018**	**12.700,00**	**12.700,00**	**12.700,00**	**12.700,00**						
34	231	2017	435	1		Instituições sem fins lucrativos	02	080701	DDET	01-2017	12-2017	12.700,00	12.700,00	12.700,00	12.700,00						
34	**231**	**2017**	**436**			**Promoção turística**				**02-2018**	**02-2018**	**16.000,00**	**15.960,00**	**16.000,00**	**15.960,00**						**-40,00**
34	231	2017	436	1		Prémios, condecorações e ofertas	02	020115	DDET	01-2017	12-2017	10.000,00	7.585,00	10.000,00	7.585,00						-2.415,00
34	231	2017	436	2		Seminários, exposições e similares	02	020216	DDET	01-2017	12-2017	1.000,00		1.000,00							-1.000,00
34	231	2017	436	3		Outros trabalhos especializados	02	020220	DDET	01-2017	12-2017	5.000,00	8.375,00	5.000,00	8.375,00						3.375,00
34	**231**	**2017**	**437**			**BTT Alvalade**				**02-2018**	**02-2018**	**2.000,00**	**2.000,00**	**2.000,00**	**2.000,00**						
34	231	2017	437	1		Prémios, condecorações e ofertas	02	020115	DDET	01-2017	12-2017	2.000,00	2.000,00	2.000,00	2.000,00						
34	**232**					**Iniciativa no Ambito da Gastronomia**				**02-2018**	**02-2018**	**8.280,00**	**8.380,00**	**8.280,00**	**8.380,00**						**100,00**
34	**232**	**2016**	**427**			**Festivais Gastronómicos**				**02-2018**	**02-2018**	**1.280,00**	**1.280,00**	**1.280,00**	**1.280,00**						
34	232	2016	427	1		Publicidade	02	020217	DDET	01-2016	12-2017	210,00	210,00	210,00	210,00						
34	232	2016	427	2		Outros trabalhos especializados	02	020220	DDET	01-2016	12-2017	1.070,00	1.070,00	1.070,00	1.070,00						
34	**232**	**2017**	**438**			**Festivais gastronómicos**				**02-2018**	**02-2018**	**7.000,00**	**7.100,00**	**7.000,00**	**7.100,00**						**100,00**
34	232	2017	438	1		Prémios, condecorações e ofertas	02	020115	DDET	01-2017	12-2017	750,00	750,00	750,00	750,00						
34	232	2017	438	2		Outros bens	02	020121	DDET	01-2017	12-2017	750,00	720,00	750,00	720,00						-30,00
34	232	2017	438	3		Publicidade	02	020217	DDET	01-2017	12-2017	1.000,00	1.100,00	1.000,00	1.100,00						100,00
34	232	2017	438	4		Outros trabalhos especializados	02	020220	DDET	01-2017	12-2017	3.000,00	2.000,00	3.000,00	2.000,00						-1.000,00
34	232	2017	438	5		Outros serviços	02	020225	DDET	01-2017	12-2017	1.500,00	2.530,00	1.500,00	2.530,00						1.030,00
35						**Outras Funções Económicas**				**02-2018**	**02-2018**	**43.500,00**	**66.400,00**	**43.500,00**	**66.400,00**						**22.900,00**
35	**1**					**Promoção de Desenvolvimento Económico**				**02-2018**	**02-2018**	**43.500,00**	**66.400,00**	**43.500,00**	**66.400,00**						**22.900,00**
35	**1**	**2017**	**439**			**Iniciativas nos mercados**				**02-2018**	**02-2018**	**1.500,00**	**1.500,00**	**1.500,00**	**1.500,00**						
35	1	2017	439	1		Outros bens	02	020121	DDET	01-2017	12-2017	500,00	1.000,00	500,00	1.000,00						500,00
35	1	2017	439	2		Outros trabalhos especializados	02	020220	DDET	01-2017	12-2017	1.000,00	200,00	1.000,00	200,00						-800,00
35	1	2017	439	3		Outros serviços	02	020225		01-2017	12-2017		300,00		300,00						300,00
35	**1**	**2017**	**440**			**Santiago Style Weekend**				**02-2018**	**02-2018**	**4.000,00**	**11.300,00**	**4.000,00**	**11.300,00**						**7.300,00**
35	1	2017	440	1		Outros bens	02	020121	DDET	01-2017	12-2017	300,00	300,00	300,00	300,00						
35	1	2017	440	2		Outros trabalhos especializados	02	020220	DDET	01-2017	12-2017	1.700,00	500,00	1.700,00	500,00						-1.200,00
35	1	2017	440	3		Outros serviços	02	020225	DDET	01-2017	12-2017	2.000,00	10.500,00	2.000,00	10.500,00						8.500,00
35	**1**	**2017**	**441**			**Dinamização de atividades económicas**				**02-2018**	**02-2018**	**10.000,00**	**28.400,00**	**10.000,00**	**28.400,00**						**18.400,00**
35	1	2017	441	1		Outros bens	02	020121	DDET	01-2017	12-2017	4.000,00	4.000,00	4.000,00	4.000,00						

Município de Santiago do Cacém

Modificações: AMR - Atividades Mais Relevantes

Ano: **2017**
Alteração N.º: **12**
Revisão N.º: **1**

Rubrica												Despesas									Modificação (+/-)
												2017					Anos Seguintes				
												Total		Financiamento Definido		Financiamento Não Definido (e)					
Obj.	Prog	Projeto Ano	Projeto N.º	Aç.	Sub aç.	Designação	Classificação Org.	Classificação Económica	Resp.	Datas (mês-ano) Início	Datas (mês-ano) Fim	Dotação Atual (a)=(c)+(e)	Dotação Corrigida (b)=(a)+(f)	Dotação Atual (c)	Dotação Corrigida (d)		2018	2019	2020	Outros	(f)=(d)-(c)
35	1	2017	441	2		Outros trabalhos especializados	02	020220	DDET	01-2017	12-2017	1.000,00	1.000,00	1.000,00	1.000,00						
35	1	2017	441	3		Outros serviços	02	020225	DDET	01-2017	12-2017	5.000,00	23.400,00	5.000,00	23.400,00						18.400,00
35	**1**	**2017**	**442**			**Workshops/colóquios**				**02-2018**	**02-2018**	**2.000,00**	**100,00**	**2.000,00**	**100,00**						**-1.900,00**
35	1	2017	442	1		Outros trabalhos especializados	02	020220	DDET	01-2017	12-2017	1.000,00	50,00	1.000,00	50,00						-950,00
35	1	2017	442	2		Outros serviços	02	020225	DDET	01-2017	12-2017	1.000,00	50,00	1.000,00	50,00						-950,00
35	**1**	**2017**	**443**			**Feira de Saldos**				**02-2018**	**02-2018**	**1.000,00**	**100,00**	**1.000,00**	**100,00**						**-900,00**
35	1	2017	443	1		Vigilância e segurança	02	020218	DDET	01-2017	12-2017	500,00	50,00	500,00	50,00						-450,00
35	1	2017	443	2		Outros trabalhos especializados	02	020220	DDET	01-2017	12-2017	500,00	50,00	500,00	50,00						-450,00
											Totais:	**5.441.600,00**	**5.703.220,00**	**5.441.600,00**	**5.703.220,00**	**0,00**	**132.850,00**	**12.800,00**	**0,00**	**0,00**	**261.620,00**

ORGÃO EXECUTIVO

Em ..... de ..... de .....

.....

ORGÃO DELIBERATIVO

Em ..... de ..... de .....

.....

Entidade	Objeto	Data	Valor total	Proc. Adjudica.	Visto Trib.de Contas			Comprom. na gerência	Pagamentos na gerência				Pagamentos acumulados			
					Nº de Reg.	Data	Dt 1º Pag.		Trab. Normais	R. de Preços	Trab. a Mais	Total	Trab. Normais	Rev. de Preços	Trab. a Mais	Total
AIRC - Associação de Informática da Região Centro	Contrato de manutenção do Software AIRC	2017-01-01	14.760,00	Ajuste direto			2017-12-11	15.458,92	15.458,92			15.458,92	15.458,92			15.458,92
AIRC - Associação de Informática da Região Centro	Contrato de manutenção do Software AIRC	2016-01-01	11.809,23	Ajuste direto			2016-12-28	2.350,53	2.350,53			2.350,53	11.621,04			11.621,04
ATA, Assistência Técnica do Alentejo,Lda.	Fornecimento de gas EB1 nº2 - Rua da Bica Santa - Refeitório	2017-01-01	1.250,00	Ajuste direto simplificado			2017-03-27	1.250,00	652,50			652,50	652,50			652,50
ATA, Assistência Técnica do Alentejo,Lda.	Fornecimento de gás para EB1 nº3 - Sala de Refeições - Aquecimento - Av Centenário Independencia	2016-01-13	2.000,00	Ajuste direto simplificado			2016-03-28	380,00	380,00			380,00	1.449,30			1.449,30
ATA, Assistência Técnica do Alentejo,Lda.	Fornecimento de gás para EB1 nº3 - Sala de Refeições - Aquecimento - Av Centenário Independencia	2017-01-01	2.000,00	Ajuste direto simplificado			2017-03-27	2.017,00	1.889,50			1.889,50	1.889,50			1.889,50
Afonso da Silva Jesus da Luz	Serviços - Transportes escolares 2016/2017 - CERCAL.	2016-08-12	23.693,54	Ajuste direto			2017-01-30	29.073,71	28.527,60			28.527,60	28.527,60			28.527,60
Ambidata, Lda	Manutenção software LabWay LIMMS	2016-04-05	8.982,86	Ajuste direto			2016-07-08	2.994,28	2.994,28			2.994,28	5.988,56			5.988,56
Ambimed - Gestão Ambiental, Lda.	Recolha, transporte e tratamento de residuos liquidos de risco quimico	2016-06-01	2.241,01	Ajuste direto			2016-10-11	1.170,57	1.170,57			1.170,57	2.019,26			2.019,26
Ambimed - Gestão Ambiental, Lda.	Recolha, transporte e tratamento de residuos liquidos de risco quimico	2017-06-01	2.241,01	Ajuste direto			2017-11-08	1.126,58	467,80			467,80	467,80			467,80
Ana Maria Vilhena Fernandes Pereira de Vilhena	Arrendamento do Edificio Colegio S. José	2017-01-03	7.476,48	Ajuste direto			2017-01-06	7.476,48	7.476,48			7.476,48	7.476,48			7.476,48
Ana Rita Marques Silva Albino	Prestacão de Serviços - Professores/Monitores	2016-09-12	6.996,30	Ajuste direto			2016-10-13	4.248,75	4.248,75			4.248,75	6.651,30			6.651,30
Ana Rita Marques Silva Albino	Professores/Monitores - Piscinas Municipais	2017-09-28	6.996,30	Ajuste direto			2017-10-18	2.255,70	2.255,70			2.255,70	2.255,70			2.255,70
Andreia Isabel Pinela de Matos	Prestacão de Serviços - Professores/Monitores	2016-09-12	11.248,10	Ajuste direto			2016-10-13	9.423,58	9.423,58			9.423,58	13.461,30			13.461,30
Andreia Isabel Pinela de Matos	Professores/Monitores - Piscinas Municipais	2017-09-28	9.996,80	Ajuste direto			2017-10-13	4.167,98	4.167,98			4.167,98	4.167,98			4.167,98
André Filipe Gaspar Aurélio	Prestacão de Serviços - Professores/Monitores	2016-09-12	7.185,20	Ajuste direto			2016-10-18	6.247,95	6.247,95			6.247,95	8.432,15			8.432,15
André Filipe Gaspar Aurélio	Professores/Monitores - Piscinas Municipais	2017-09-28	8.037,20	Ajuste direto			2017-10-18	2.694,20	2.692,80			2.692,80	2.692,80			2.692,80
Anna Nikolaevna Grinina Mestre	Prestacão de Serviços - Professores/Monitores	2016-09-12	9.144,80	Ajuste direto			2016-10-18	6.592,65	6.592,65			6.592,65	9.599,15			9.599,15
Anna Nikolaevna Grinina Mestre	Professores/Monitores - Piscinas Municipais	2017-09-28	9.783,80	Ajuste direto			2017-11-14	2.100,30	2.100,30			2.100,30	2.100,30			2.100,30
Antena Miróbriga	Programa Porta Aberta	2017-01-01	46.757,64	Ajuste direto			2017-01-27	46.757,85	46.757,85			46.757,85	46.757,85			46.757,85
Antropicarte - Arqueologia e Património, Unipessoal, Lda.	Estudo da Pré-História para o futuro Museu de Alvalade	2017-06-12	7.380,00	Ajuste direto			2017-11-27	7.380,00	3.690,00			3.690,00	3.690,00			3.690,00
António Dâmaso Chainho	Serviços de Musica - Escola de Guitarra Portuguesa	2005-06-01	5.535,00	Ajuste direto			2017-07-11	5.535,00	5.535,00			5.535,00	5.535,00			5.535,00
António Dâmaso Chainho	Serviços de Musica - Escola de Guitarra Portuguesa	2005-06-01	5.265,00	Ajuste direto			2017-12-21	922,50	922,50			922,50	922,50			922,50
António Dâmaso Chainho	Serviços de Musica - Escola de Guitarra Portuguesa	2016-12-01	5.535,00	Ajuste direto			2016-12-16	4.612,50	4.612,50			4.612,50	5.535,00			5.535,00
António Ramos & Martins, Lda.	Aquisição equipamentos de impressão Laser A3	2016-11-28	8.393,52	Ajuste direto			2017-02-23	8.393,52	8.393,52			8.393,52	8.393,52			8.393,52
Artebel Artefactos de Betao S.A	Materiais para reabilitação do CM 1101 em Santiago do Cacém	2016-06-21	17.753,65	Ajuste direto			2016-09-14	399,22	399,22			399,22	17.785,01			17.785,01
Associação Cultural Desportiva e Recreativa do Fojo	Realização de 6 espetáculos de teatro nas freguesias	2017-07-26	6.000,00	Ajuste direto			2017-08-04	6.000,00	6.000,00			6.000,00	6.000,00			6.000,00
Associação Humanitária dos Bombeiros Vol. de Alvalade	Transportes Escolares - Foros da Casa Nova - Alvalade.	2016-08-26	6.136,13	Ajuste direto			2016-11-17	3.615,00	3.615,00			3.615,00	5.353,57			5.353,57
Associação de Nadadores Salvadores de Grândola Seagull Rescue	Aquisição de Serviços para a vigilância da Praia Fonte do Cortiço/Areias Brancas	2017-08-10	15.891,60	Ajuste direto			2017-08-30	15.891,61	15.891,61			15.891,61	15.891,61			15.891,61
Auto Sueco, Lda	Serviços de reparação viatura XE-18-76	2017-06-20	13.710,37	Ajuste direto			2017-09-29	13.710,37	13.710,37			13.710,37	13.710,37			13.710,37
Aviludo, S.A	Aquisição de produtos de Mercearia e congelados para os refeitórios escolares.	2017-09-27	36.824,17	Ajuste direto			2017-11-08	10.701,17	5.142,48			5.142,48	5.142,48			5.142,48
Aviludo, S.A	Fornecimento de produtos congelados para os refeitórios escolares 2016/2017.	2016-09-21	10.804,62	Ajuste direto			2016-10-28	7.170,72	7.170,72			7.170,72	8.330,83			8.330,83

Entidade	Objeto	Data	Valor total	Proc. Adjudica.	Visto Trib.de Contas			Comprom. na gerência	Pagamentos na gerência				Pagamentos acumulados			
					Nº de Reg.	Data	Dt 1º Pag.		Trab. Normais	R. de Preços	Trab. a Mais	Total	Trab. Normais	Rev. de Preços	Trab. a Mais	Total
Aviludo, S.A	Fornecimento de produtos de mercearia para os refeitórios escolares.	2016-09-21	15.970,12	Ajuste direto			2016-10-28	3.897,52	3.897,52			3.897,52	5.654,45			5.654,45
BPM.Gás Lda.	Fornecimento de gas para refeitório da EB1de Santiago	2016-01-12	1.800,72	Ajuste direto simplificado			2016-02-18	180,00	180,00			180,00	1.678,00			1.678,00
BPM.Gás Lda.	Fornecimento de gas para refeitório da EB1de Santiago	2017-01-12	1.800,01	Ajuste direto simplificado			2017-04-06	1.800,00	1.734,00			1.734,00	1.734,00			1.734,00
Barreirinhas Artefacto em Cimento, Lda	Fornecimento e transporte de sepulturas pré-fabricadas pqara Cemitério Municipal	2016-11-15	9.348,00	Ajuste direto			2017-04-24	9.348,00	9.348,00			9.348,00	9.348,00			9.348,00
Beltrão Coelho - Sistemas de Escritório, Lda	Manutenção de fotocopiadoras	2017-01-01	7.500,00	Ajuste direto			2017-05-11	7.500,00	4.131,91			4.131,91	4.131,91			4.131,91
Bruno Miguel Carolina Rosa	Concerto com banda "Toy Dolls" em santiago do Cacém	2017-04-03	9.950,00	Ajuste direto			2017-04-12	9.950,00	9.950,00			9.950,00	9.950,00			9.950,00
C. Miranda - Sociedade de Equipamentos Escolares Ld.ª	Mobiliário para salas da EB nº 3 de VNSA	2017-08-01	9.489,20	Ajuste direto			2017-09-22	9.489,20	9.489,20			9.489,20	9.489,20			9.489,20
Caixa de Credito Agricola Mutuo da Costa Azul C.R.L.	Renda Edificio Instalações das Finanças	2017-01-01	36.801,48	Ajuste direto			2017-01-06	36.801,48	36.801,48			36.801,48	36.801,48			36.801,48
Canon Portugal, SA	Assistência Técnica da impressora para trabalhos de qualidade gráfica da DC	2017-08-08	14.268,00	Ajuste direto			2017-11-28	5.945,00	3.485,39			3.485,39	3.485,39			3.485,39
Canon Portugal, SA	Assistência Técnica da impressora para trabalhos de qualidade gráfica da DC	2016-08-08	12.300,00	Ajuste direto			2016-12-16	11.507,12	11.507,12			11.507,12	13.928,15			13.928,15
Canon Portugal, SA	Serviços de assistência Técnica ao Fotocopiador de grandes formatos da DOGU	2015-10-19	1.951,57	Ajuste direto simplificado			2016-02-02	163,12	163,12			163,12	1.631,20			1.631,20
Canon Portugal, SA	Serviços de assistência Técnica ao Fotocopiador de grandes formatos da DOGU	2017-10-19	1.977,10	Ajuste direto simplificado			2017-11-28	494,28	329,52			329,52	329,52			329,52
Canon Portugal, SA	Serviços de assistência Técnica ao Fotocopiador de grandes formatos da DOGU	2016-10-31	1.951,57	Ajuste direto simplificado			2016-11-30	1.625,33	1.474,64			1.474,64	1.800,88			1.800,88
Carlos Alberto da Assunção Gonçalves	Tecnicos de Som e Imagem	2017-01-01	13.416,40	Ajuste direto			2017-01-24	13.416,36	13.416,36			13.416,36	13.416,36			13.416,36
Carlos Manuel Domingos Lda.	Execução dos circuitos especiais de transportes escolares na freguesia do Cercal 2017/2018	2017-08-30	21.114,00	Ajuste direto			2017-11-10	8.874,00	7.610,05			7.610,05	7.610,05			7.610,05
Carlos Manuel Domingos Lda.	Serviços - Transportes escolares 2016/2017 - CERCAL.	2016-08-26	14.653,44	Ajuste direto			2016-11-15	15.051,80	15.051,80			15.051,80	18.402,50			18.402,50
Cedis - Consultoria Sistemas Informação E Informática, Lda	Manutenção software C-Gest XXI das Piscinas Municipais	2016-03-01	2.952,00	Ajuste direto			2016-04-19	738,00	738,00			738,00	2.952,00			2.952,00
Cedis - Consultoria Sistemas Informação E Informática, Lda	Manutenção software C-Gest XXI das Piscinas Municipais	2017-03-01	2.952,00	Ajuste direto			2017-06-02	2.952,00	2.952,00			2.952,00	2.952,00			2.952,00
Cimertex S.A	Reparação Pá Carregadora WA 320	2017-01-30	12.187,87	Ajuste direto			2017-03-10	12.187,86	12.187,86			12.187,86	12.187,86			12.187,86
Cimertex S.A	Reparação Retroescavadora Komatsu WB 93R2	2017-01-30	9.847,81	Ajuste direto			2017-03-03	9.847,76	9.847,76			9.847,76	9.847,76			9.847,76
Coelhos Texteis - Comercio e Industria, Lda	Aquisição de vestuário de trabalho.	2016-11-04	15.488,36	Ajuste direto			2017-04-04	15.488,36	15.488,36			15.488,36	15.488,36			15.488,36
Colibri - Sociedade Artes Gráficas, Lda	Publicação obra - Prémio Conto Manuel da Fonseca	2017-07-13	3.519,20	Ajuste direto			2017-11-28	3.519,20	3.519,20			3.519,20	3.519,20			3.519,20
Condar - Instalações Técnicas Especiais, S.A.	Manutenção Sistemas AVAC - Instalações Municipais	2017-01-23	5.977,80	Ajuste direto			2017-07-07	5.977,80	3.991,35			3.991,35	3.991,35			3.991,35
Congelmor Congelados da Beira	Aquisição de produtos de Mercearia e congelados para os refeitórios escolares.	2017-10-09	30.828,64	Ajuste direto			2017-11-10	9.729,64	7.353,67			7.353,67	7.353,67			7.353,67
Congelmor Congelados da Beira	Fornecimento de produtos congelados para os refeitórios escolares 2014/2015.	2016-09-21	16.377,07	Ajuste direto			2016-10-28	9.346,10	9.346,10			9.346,10	12.837,61			12.837,61
Consdep-Engenharia e Construção S.A	Ampliação e Renovação da Escola Básica de Ermidas-Sado (EB1)	2017-05-18	373.272,50	Concurso público	2314/2017	2017-10-24	2017-11-13	373.272,50	101.207,55			101.207,55	101.207,55			101.207,55
Consdep-Engenharia e Construção S.A	Espaço de Atendimento Centralizado em Santiago do Cacém	2017-05-18	103.887,81	Ajuste direto			2017-10-13	103.887,81	15.172,24			15.172,24	15.172,24			15.172,24
Construções J.J.R. & Filhos, S.A.	Aquisição de massas betuminosas quentes de desgaste, para pavimentações diversas.	2017-05-03	225.556,97	Concurso público			2017-07-27	225.470,51	105.695,05			105.695,05	105.695,05			105.695,05
Construções J.J.R. & Filhos, S.A.	Construção da Rede Pedociclável da Aldeia até ao Mar.	2016-04-18	909.798,04	Concurso público	1102/2016	2016-06-01	2016-07-28	595.686,23	595.686,23			595.686,23	909.798,04			909.798,04
Construções J.J.R. & Filhos, S.A.	Construção da Rede Pedociclável da Aldeia até ao Mar.	2017-09-11	12.743,97	Concurso público			2017-11-15	13.508,61		13.508,61		13.508,61		13.508,61		13.508,61
Construções J.J.R. & Filhos, S.A.	Pavimentação do Parque de Estacionamento de Apoio à Costa de Santo André	2017-07-27	24.274,00	Ajuste direto			2017-11-06	24.274,00	24.274,00			24.274,00	24.274,00			24.274,00

					Visto Trib.de Contas			Comprom. na gerência	Pagamentos na gerência				Pagamentos acumulados			
Entidade	Objeto	Data	Valor total	Proc. Adjudica.	Nº de Reg.	Data	Dt 1º Pag.		Trab. Normais	R. de Preços	Trab. a Mais	Total	Trab. Normais	Rev. de Preços	Trab. a Mais	Total
Construções J.J.R. & Filhos, S.A.	Pavimentações de Vias Municipais	2017-05-03	391.820,84	Concurso público	2117/2017	2017-07-06	2017-08-11	391.820,84	391.820,84			391.820,84	391.820,84			391.820,84
Construções J.J.R. & Filhos, S.A.	Rotunda da Avenida Manuel da Fonseca em Vila Nova de Santo André	2017-06-07	41.874,76	Ajuste direto			2017-09-18	41.874,76	41.874,76			41.874,76	41.874,76			41.874,76
Contenur Portugal - Ind.com.mat.plastico	Aquisição de 45 contentores de 1100 L para recolha de RSU	2017-06-23	8.191,80	Ajuste direto			2017-09-29	8.191,80	8.191,80			8.191,80	8.191,80			8.191,80
Datajuris Direito e Informática, Lda	Acesso a Base de Dados Juridica	2017-01-01	2.576,76	Ajuste direto			2017-04-07	2.576,76	2.576,76			2.576,76	2.576,76			2.576,76
Did-document.inform.desenvolvimento Lda	Manutenção da aplicação DOCBASE da Biblioteca Municipal de Santiago do Cacém	2017-01-01	2.164,80	Ajuste direto			2017-03-14	2.164,80	2.164,80			2.164,80	2.164,80			2.164,80
Diferentes Ritmos Produtores Associados de Espectáculos e Eventos, Lda.	Espetáculo com artista "Miguel Araújo" - Comemorações 25 abril	2017-04-19	23.985,00	Ajuste direto			2017-04-24	23.985,00	23.985,00			23.985,00	23.985,00			23.985,00
Diferentes Ritmos Produtores Associados de Espectáculos e Eventos, Lda.	Espetáculo com os "DAMA", no âmbito das comemorações da freguesia Santo André	2017-07-10	28.905,00	Ajuste direto			2017-07-28	28.905,00	28.905,00			28.905,00	28.905,00			28.905,00
Diferentes Ritmos Produtores Associados de Espectáculos e Eventos, Lda.	Espetáculos musicais na Santiagro/2017	2017-05-16	100.552,50	Ajuste direto			2017-05-25	100.552,50	100.552,50			100.552,50	100.552,50			100.552,50
Diferentes Ritmos Produtores Associados de Espectáculos e Eventos, Lda.	Realização de espetáculos da Feira do Monte/2017.	2017-08-16	44.895,00	Ajuste direto			2017-09-01	44.895,00	44.895,00			44.895,00	44.895,00			44.895,00
ECOWORLD - Serviços de Engenharia, Lda.	Aquisição aparelhos ar condicionado para EB Nº 2 de VNSA	2016-12-21	7.242,87	Ajuste direto			2017-05-18	7.242,87	7.242,87			7.242,87	7.242,87			7.242,87
ECOWORLD - Serviços de Engenharia, Lda.	Fornecimento aparelhos ar condicionado para a BMSC	2017-01-05	12.522,16	Ajuste direto			2017-05-18	12.522,16	12.522,16			12.522,16	12.522,16			12.522,16
EDP Comercial- Comercialização de Energia, S.A.	Serviços - Fornecimento de energia elétrica em mercado liberalizado.	2015-09-01	1.258.320,47	Ajuste direto - Acordo quadro			2015-12-21	8.339,86	8.339,86			8.339,86	1.249.692,34			1.249.692,34
Entreposto Maquinas.S.A.	Aquisição de escavadora de rastos	2017-01-26	145.140,00	Concurso público			2017-05-09	145.140,00	145.140,00			145.140,00	145.140,00			145.140,00
Etnoldeia Projecto de Desenvolvimento Rural, Lda.	Serviços de conservação e reparação do Moinho da Quintinha	2016-06-29	31.734,00	Ajuste direto			2016-11-04	22.213,80	22.213,80			22.213,80	31.734,00			31.734,00
Fernando Jorge Simões Correia	Elaboração diversas ilustrações para futuro Museu de Arqueologia de Alvalade	2017-06-26	9.890,00	Ajuste direto			2017-09-05	9.890,00	3.956,00			3.956,00	3.956,00			3.956,00
Ferrovial Serviços S.A.	Manutenção de espaços verdes Bro Atalaia e Pôr do Sol em VNSA	2016-05-03	24.354,00	Ajuste direto			2016-09-12	12.236,70	12.236,70			12.236,70	24.473,40			24.473,40
Fidelidade - Companhia de Seguros, S.A.	Seguros do Ramo Acidentes Pessoais dos Bombeiros das Associações do Município	2015-01-29	33.666,48	Ajuste direto			2015-03-19	13.749,69	10.698,67			10.698,67	33.560,06			33.560,06
Filhos de Joaquim Inácio da Silva, Lda	Alojamento no âmbito da realização da "Clericus Cup" em Santiago do Cacém	2017-06-27	10.800,00	Ajuste direto			2017-08-10	10.800,00	10.800,00			10.800,00	10.800,00			10.800,00
Fosc- Faialobras Sociedade de Construções Lda	Repavimentações da Rede Viária Municipal	2017-08-17	495.790,79	Concurso público	3281/2017	2017-10-04	2017-10-31	495.790,80	239.622,89			239.622,89	239.622,89			239.622,89
Frutas Birut, Lda.	Aquisição de frutas e hortaliças para refeitóriois escolares.	2017-08-30	34.477,14	Ajuste direto			2017-11-09	12.010,14	11.665,06			11.665,06	11.665,06			11.665,06
Galp Power, SA.	Fornecimento de energia elétrica.	2016-11-15	1.547.569,21	Ajuste direto - Acordo quadro			2016-12-30	1.386.607,09	1.386.607,09			1.386.607,09	1.395.741,48			1.395.741,48
Galp Power, SA.	Fornecimento de energia elétrica.	2017-12-04	272.322,00	Ajuste direto - Acordo quadro			2017-12-22	189.290,00			118.735,76	118.735,76			118.735,76	118.735,76
Giscad - Geomática & Engenharia, Lda	Equipamento de topografia - recetor móvel e controlador de campo(GPS)	2017-02-07	9.102,00	Ajuste direto			2017-03-30	9.102,00	9.102,00			9.102,00	9.102,00			9.102,00
Green Value - Energy Building Solutions, Lda	Serviços para eficiência e certificação energética das Piscina s Municipais.	2016-06-24	8.167,20	Ajuste direto			2016-10-11	6.533,76	2.858,52			2.858,52	4.491,96			4.491,96
Grupnor - Grupo Português Elevadores do Norte, Lda.	Elevador do Auditório António Chainho	2017-01-01	1.233,20	Ajuste direto			2017-11-28	1.233,20	1.233,20			1.233,20	1.233,20			1.233,20
Grupnor - Grupo Português Elevadores do Norte, Lda.	Manutenção do Elevador das Piscinas Municipais	2017-01-01	2.219,76	Ajuste direto			2017-11-28	2.219,76	2.219,76			2.219,76	2.219,76			2.219,76
Handle - Construções, Lda.	Construção das ETAR de Vale da Eira e Relvas Verdes	2016-06-14	157.763,00	Concurso público			2016-10-24	27.494,97	27.494,97			27.494,97	158.485,65			158.485,65
Handle - Construções, Lda.	Construção do Edificio Mortuário de Santiago do Cacém	2017-01-05	143.879,63	Concurso público			2017-04-20	143.879,63	79.147,10			79.147,10	79.147,10			79.147,10
Handle - Construções, Lda.	Museu de Arqueologia de Alvalade	2017-04-20	117.318,54	Ajuste direto			2017-08-02	117.318,54	70.839,64			70.839,64	70.839,64			70.839,64
Handle - Construções, Lda.	Requalificação da Rede de Distribuição de Água de Santiago do Cacém - Rede da Rua do Hospital	2017-01-05	31.723,97	Ajuste direto			2017-05-23	31.723,97	31.723,97			31.723,97	31.723,97			31.723,97
Handle - Construções, Lda.	Serviços de reformulação da cobertura de edificios na Rua Ramos da Costa - S. Cacém	2016-09-13	11.316,00	Ajuste direto			2017-08-22	11.316,00	5.400,00			5.400,00	5.400,00			5.400,00

Entidade	Objeto	Data	Valor total	Proc. Adjudica.	Visto Trib.de Contas		Dt 1º Pag.	Comprom. na gerência	Pagamentos na gerência				Pagamentos acumulados			
					Nº de Reg.	Data			Trab. Normais	R. de Preços	Trab. a Mais	Total	Trab. Normais	Rev. de Preços	Trab. a Mais	Total
Henrique José Abelho Gonçalves	Vigilancia das Piscinas do Rio da Figueira	2017-07-27	2.216,67	Ajuste direto			2017-08-08	2.216,67	2.216,67			2.216,67	2.216,67			2.216,67
Hubel Indústria da Água, Ambiente e Obras Pública S.A	Aquisição de contadores - Telemetria	2017-02-13	24.944,40	Ajuste direto			2017-04-07	24.944,40	24.944,40			24.944,40	24.944,40			24.944,40
Hubel Indústria da Água, Ambiente e Obras Pública S.A	Aquisição de contadores eletromagnéticos.	2016-09-23	12.787,94	Ajuste direto			2017-02-16	12.787,94	12.787,94			12.787,94	12.787,94			12.787,94
Hubel Indústria da Água, Ambiente e Obras Pública S.A	Estação de Tratamento de Água de Vale Seco	2017-04-13	66.515,00	Ajuste direto			2017-08-11	62.750,00	62.750,00			62.750,00	62.750,00			62.750,00
IIG-Mailing and Information Security Portugal, Soc.Unip.LDA	Manutenção de envelopadora	2017-05-03	2.214,00	Ajuste direto simplificado			2017-09-19	2.228,42	2.228,42			2.228,42	2.228,42			2.228,42
Ideal Jardins - Construção e Manutenção, Lda	Skate Park de Vila Nova de Santo André	2016-10-19	131.390,53	Ajuste direto			2016-12-23	117.235,23	117.235,23			117.235,23	139.273,97			139.273,97
Ideal Jardins - Construção e Manutenção, Lda	Skate Park de Vila Nova de Santo André	2017-10-24	4.524,56	Ajuste direto			2017-11-24	4.524,56		4.524,56		4.524,56		4.524,56		4.524,56
Idonic Lda	Aquisição de Sistema de Gestão de Assiduidade	2016-11-18	10.658,69	Ajuste direto			2017-05-18	10.658,69	10.658,69			10.658,69	10.658,69			10.658,69
Ildefonso Velez - Indústria Metalomecânica, Lda	Reparação Grua Palfinger PK 9501 (Camião Volvo 98-11-XL)	2017-02-02	7.914,21	Ajuste direto			2017-05-11	7.914,21	7.914,21			7.914,21	7.914,21			7.914,21
Ilidio Francisco Gamito Candeias	Transportes Escolares na União de freguesias de S. Domingos e V. Água - 2016/2017.	2016-08-04	13.768,13	Ajuste direto			2017-03-27	139,92	139,92			139,92	139,92			139,92
Informática El Corte Inglês, Sa.	Aquisição equipamento informático"Thin Client"	2016-12-23	7.892,17	Ajuste direto			2017-04-20	7.892,17	7.892,17			7.892,17	7.892,17			7.892,17
Informática El Corte Inglês, Sa.	Serviços de Subscrição de software diverso (manutenção licenciamento)	2016-01-27	238.249,09	Concurso público			2016-04-07	79.416,36	79.416,36			79.416,36	158.832,72			158.832,72
J.F Vilhena Material Eléctrico, Lda.	Sistema de iluminação do Campo de Futebol de Alvalade.	2016-10-19	34.181,70	Ajuste direto			2017-03-27	34.181,70	34.181,70			34.181,70	34.181,70			34.181,70
Jet Cooler-Águas e Cafés, S.A.	Aluguer de bebedouros	2017-01-01	738,00	Ajuste direto			2017-02-14	811,80	811,80			811,80	811,80			811,80
Jose Alberto Vilhena Fernandes	Arrendamento do Edificio Colegio S. José	2017-01-01	7.476,48	Ajuste direto			2017-01-06	7.476,48	7.476,48			7.476,48	7.476,48			7.476,48
José Marques Gomes Galo S.A	Aquisição de massas betuminosas quentes	2016-03-16	146.978,73	Concurso público			2016-05-19	39.364,37	39.364,37			39.364,37	146.767,15			146.767,15
João Eduardo Abelho Gonçalves	Vigilancia das Piscinas do Rio da Figueira	2017-08-08	2.216,67	Ajuste direto			2017-09-14	2.216,67	2.216,67			2.216,67	2.216,67			2.216,67
João Luis Correia Velhinho	Prestacão de Serviços - Professores/Monitores	2016-09-12	6.285,60	Ajuste direto			2016-10-13	3.229,05	3.229,05			3.229,05	4.774,10			4.774,10
João Luis Correia Velhinho	Professores/Monitores - Piscinas Municipais	2017-09-28	6.285,60	Ajuste direto			2017-10-13	1.946,70	1.946,70			1.946,70	1.946,70			1.946,70
João Luis Vilhena Fernandes	Arrendamento do Edificio Colegio S. José	2017-01-01	7.476,48	Ajuste direto			2017-01-06	7.476,48	7.476,48			7.476,48	7.476,48			7.476,48
LA TOUCHE D'OR-Pintura para Crianças e Adultos, Unip. Lda.	de assessoria artística para atividades no Serviço Educativo do Museu Municipal	2017-04-10	8.800,00	Ajuste direto			2017-08-10	8.800,00	8.800,00			8.800,00	8.800,00			8.800,00
LIMPARTHOUSE - Limpezas Domésticas e Indústriais, Lda	Serviços higiene e limpeza diária das Piscinas Municipais	2016-10-13	43.296,00	Ajuste direto			2016-11-21	36.080,00	36.080,00			36.080,00	43.296,00			43.296,00
Laboratório de Águas do Litoral Alentejano	Ensaios Fisico-Quimicos não exequiveis no Laboratório Municipal	2017-04-12	9.862,14	Ajuste direto			2017-07-07	9.862,14	8.501,77			8.501,77	8.501,77			8.501,77
Leopoldina Fernandes Saraiva de Carvalho	Arrendamento do Edificio Colegio S. José	2017-01-01	7.476,48	Ajuste direto			2017-01-06	7.476,48	7.476,48			7.476,48	7.476,48			7.476,48
Luis Manuel Fortes	Elaboração do projecto do Parque intergeracional para Vila Nova de Santo André	2010-12-22	28.314,00	Ajuste direto			2010-12-23	2.878,20	2.878,20			2.878,20	28.656,00			28.656,00
Luis Maria Pereira	Aquisição de carne e derivados para os refeitórios escolares.	2017-08-28	44.208,58	Ajuste direto			2017-11-10	16.075,84	7.335,54			7.335,54	7.335,54			7.335,54
Luis Maria Pereira	Aquisição de carne e derivados para refeitórios escolares.	2016-09-21	28.409,48	Ajuste direto			2016-10-27	11.593,76	11.593,76			11.593,76	16.393,37			16.393,37
Lusifor - Serviços Tecnicos Especializados, Lda	Manutenção de espaços verdes no Loteamento Vila Plátano e Rotunda dos Bombeiros em VNSA	2015-05-25	12.796,92	Ajuste direto			2015-10-22	2.132,82	2.132,82			2.132,82	12.796,92			12.796,92
Lusifor - Serviços Tecnicos Especializados, Lda	Manutenção de espaços verdes no Loteamento Vila Plátano e Rotunda dos Bombeiros em VNSA	2016-06-07	12.796,92	Ajuste direto			2016-08-12	5.332,05	5.332,05			5.332,05	12.796,92			12.796,92
Lusifor - Serviços Tecnicos Especializados, Lda	Manutenção de espaços verdes no Loteamento Vila Plátano e Rotunda dos Bombeiros em VNSA	2017-08-11	12.796,92	Ajuste direto			2017-09-29	7.464,87	5.332,05			5.332,05	5.332,05			5.332,05
Luís Carlos Inácio de Matos	Prestacão de Serviços - Professores/Monitores	2016-09-12	6.532,00	Ajuste direto			2016-10-18	4.216,10	4.216,10			4.216,10	6.853,40			6.853,40

Município de Santiago do Cacém

Ano: 2017

Situação dos Contratos

(unidade: €)

Entidade	Objeto	Data	Valor total	Proc. Adjudica.	Visto Trib.de Contas		Dt 1º Pag.	Comprom. na gerência	Pagamentos na gerência				Pagamentos acumulados			
					Nº de Reg.	Data			Trab. Normais	R. de Preços	Trab. a Mais	Total	Trab. Normais	Rev. de Preços	Trab. a Mais	Total
Luís Carlos Inácio de Matos	Professores/Monitores - Piscinas Municipais	2017-09-28	6.532,00	Ajuste direto			2017-10-18	2.153,20	2.153,20			2.153,20	2.153,20			2.153,20
MEO - Serviços de Comunicações e Multimédia S.A.	Serviços de comunicações móveis de voz e dados	2016-06-01	23.000,00	Ajuste direto			2016-08-05	8.267,52	7.394,47			7.394,47	11.757,37			11.757,37
Manuel Domingos	Serviços de Musica - Escola de Guitarra Portuguesa	2005-06-01	4.500,00	Ajuste direto			2017-07-03	4.500,00	4.500,00			4.500,00	4.500,00			4.500,00
Manuel Domingos	Serviços de Musica - Escola de Guitarra Portuguesa	2005-06-01	5.265,00	Ajuste direto			2017-12-28	750,00	750,00			750,00	750,00			750,00
Manuel Domingos	Serviços de Musica - Escola de Guitarra Portuguesa	2016-12-01	4.500,00	Ajuste direto			2016-12-29	3.750,00	3.750,00			3.750,00	4.500,00			4.500,00
Maria Alberto Rego Aliste Branco	Serviços na área de Estudos e Planeamento	2017-01-01	39.069,42	Ajuste direto			2017-02-10	26.037,12	26.037,12			26.037,12	26.037,12			26.037,12
Maria Ausenda da Rocha Ferreira	Prestação de serviços jurídicos	2017-01-01	60.397,92	Ajuste direto			2017-02-03	37.397,92	4.162,81			4.162,81	4.162,81			4.162,81
Maria Manuela Branco Camacho Pinela de Jesus	Aquisição de tout-venant de 1ª para pavimentação de arruamentos e caminhos e vias	2017-02-24	83.639,39	Ajuste direto			2017-04-03	83.639,39	58.617,42			58.617,42	58.617,42			58.617,42
Maria Teresa Vilhena Fernandes	Arrendamento do Edificio Colegio S. José	2017-01-01	7.476,48	Ajuste direto			2017-01-06	7.476,48	7.476,48			7.476,48	7.476,48			7.476,48
Mercedes-Benz Comercial, Lda	Aquisição viatura comercial ligeira de passageiros.	2017-03-30	41.205,00	Ajuste direto			2017-06-07	41.205,00	41.205,00			41.205,00	41.205,00			41.205,00
Miguel Alexandre Vilhena Fernandes	Arrendamento do Edificio Colegio S. José	2017-01-01	7.476,48	Ajuste direto			2017-01-06	7.476,48	7.476,48			7.476,48	7.476,48			7.476,48
Mota Engil, Engenharia e Construção, S.A	Aquisição de massas betuminosas frias	2016-04-06	32.940,63	Ajuste direto			2016-08-05	23.377,02	13.543,18			13.543,18	23.106,79			23.106,79
Movex - Produção, Venda e Aluguer de Módulos Pré-Fabricados, S.A	Aquisição de dois módulos sanitários pré-fabricados.	2017-05-12	13.798,44	Ajuste direto			2017-07-11	13.798,44	13.798,44			13.798,44	13.798,44			13.798,44
Moviter - Equipamentos, SA	Aquisição de máquina mini-pá carregadora, com freza.	2017-08-31	57.807,54	Ajuste direto			2017-12-18	57.807,54	57.807,54			57.807,54	57.807,54			57.807,54
Multitendas Comércio de Aluguer de Tendas S.A	Aluguer de tendas para a Santiagro/2017.	2017-05-17	17.850,33	Ajuste direto			2017-08-23	18.188,58	18.188,58			18.188,58	18.188,58			18.188,58
Mundisoft - Distribuição de Software, Lda	Renovação de licenciamento Bentley/2017	2016-12-15	17.454,93	Ajuste direto			2017-02-23	17.454,93	17.454,93			17.454,93	17.454,93			17.454,93
Municípia-Empresa Cart. Sist. Informação,S.A.	Serviços aluguer Sistema de Gestão Frota - Controle viaturas ligeiras (GPS)	2017-03-08	13.815,36	Ajuste direto			2017-07-07	3.837,60	3.453,84			3.453,84	3.453,84			3.453,84
NOS Comunicações, S.A.	Serviços de acesso à Internet da rede de dados Municipal	2015-08-06	7.261,92	Ajuste direto			2015-10-07	2.723,22	2.723,22			2.723,22	7.037,43			7.037,43
NOS Comunicações, S.A.	Serviços de acesso à internet na rede de dados Municipal	2017-09-11	3.690,00	Ajuste direto			2017-12-18	768,75	461,25			461,25	461,25			461,25
OZ Energia Gás, S.A.	Aquisição de gás para Pavilhão Municipal de VNSA	2010-08-17	29.809,50	Ajuste direto			2011-09-30	856,90	856,90			856,90	5.705,76			5.705,76
Olisbetão Pré-Fabricados de Betão, S.A.	Pavimento para via pedonal C. J. Mendes - São Francisco.	2016-09-13	10.333,23	Ajuste direto			2016-12-09	757,68	757,68			757,68	10.333,24			10.333,24
Otis Elevadores Lda.	Manutenção do elevador da Biblioteca Municipal de Santiago do Cacém	2017-03-01	2.840,16	Ajuste direto			2017-06-26	2.366,80	1.893,44			1.893,44	1.893,44			1.893,44
Otis Elevadores Lda.	Manutenção do elevador da Biblioteca Municipal de Santiago do Cacém	2016-03-01	2.840,16	Ajuste direto			2016-06-08	710,04	710,04			710,04	2.840,16			2.840,16
Pedro Miguel Gonçalves Ramos	Execução dos circuitos especiais de transportes escolares na freguesia do Cercal 2017/2018	2017-08-31	15.606,00	Ajuste direto			2017-11-10	7.764,90	7.302,56			7.302,56	7.302,56			7.302,56
Pedro Miguel Gonçalves Ramos	Serviços - Transportes escolares 2016/2017 - CERCAL.	2016-08-16	15.454,80	Ajuste direto			2016-11-08	14.937,69	14.937,69			14.937,69	17.867,10			17.867,10
Perene, SA	Conservação e manutenção espaços verdes Loteamento Calisto/Mte Queimado e Qta Chafariz	2016-05-18	15.436,01	Ajuste direto			2016-10-13	9.004,38	9.004,38			9.004,38	15.436,08			15.436,08
Perene, SA	Conservação e manutenção espaços verdes Loteamento Calisto/Mte Queimado e Qta Chafariz	2017-08-11	15.436,01	Ajuste direto			2017-09-29	10.290,67	7.718,04			7.718,04	7.718,04			7.718,04
Perene, SA	Serviços de manutenção de espaços verdes nos Br. do Liceu e do Pôr do Sol, em V. N. S. André.	2016-11-09	15.682,50	Ajuste direto			2017-02-16	15.682,56	14.375,68			14.375,68	14.375,68			14.375,68
Perene, SA	Serviços de manutenção de espaços verdes nos Br. do Liceu e do Pôr do Sol, em V. N. S. André.	2017-12-18	15.682,50	Ajuste direto			2017-12-28	2.613,76	1.306,88			1.306,88	1.306,88			1.306,88
Perene, SA	conservação e manutenção espaços verdes Bros da Atalaia e Pôr do Sol em VNSA	2017-04-19	20.836,25	Ajuste direto			2017-11-27	13.890,83	12.154,47			12.154,47	12.154,47			12.154,47
Petróleos de Portugal - PETROGAL, S.A.	Fornecimento de Gasoleo e Lubrificantes	2017-01-01	400.000,92	Ajuste direto			2017-01-31	502.430,60	479.074,36			479.074,36	479.074,36			479.074,36

Ano: 2017

Situação dos Contratos

(unidade: €)

Entidade	Objeto	Data	Valor total	Proc. Adjudica.	Visto Trib.de Contas			Comprom. na gerência	Pagamentos na gerência				Pagamentos acumulados			
					Nº de Reg.	Data	Dt 1º Pag.		Trab. Normais	R. de Preços	Trab. a Mais	Total	Trab. Normais	Rev. de Preços	Trab. a Mais	Total
Petróleos de Portugal - PETROGAL, S.A.	Fornecimento de gás para as Piscinas Municipais	2016-01-01	125.001,21	Consulta prévia			2016-01-22	5.597,47	5.597,47			5.597,47	87.253,77			87.253,77
Petróleos de Portugal - PETROGAL, S.A.	Fornecimento de gás para as Piscinas Municipais	2017-01-01	125.000,00	Consulta prévia			2017-01-31	92.276,32	89.130,02			89.130,02	89.130,02			89.130,02
Petróleos de Portugal - PETROGAL, S.A.	fornecimento de Gás para Pavilhão Municipal Desportos em Santiago	2016-03-12	2.952,00	Ajuste direto			2016-06-30	2.105,09	2.105,09			2.105,09	3.935,69			3.935,69
Petróleos de Portugal - PETROGAL, S.A.	fornecimento de Gás para Pavilhão Municipal Desportos em Santiago	2017-03-12	2.952,00	Ajuste direto			2017-10-25	1.256,52	1.256,52			1.256,52	1.256,52			1.256,52
Ramos & Pereira ,Lda.	Aquisição de produtos de Mercearia e congelados para os refeitórios escolares.	2017-10-20	13.896,93	Ajuste direto			2017-11-10	5.348,33	5.348,33			5.348,33	5.348,33			5.348,33
Ramos & Pereira ,Lda.	Fornecimento de produtos de mercearia para os refeitórios escolares.	2016-09-21	15.461,09	Ajuste direto			2016-10-28	7.132,69	7.132,69			7.132,69	9.779,18			9.779,18
Regiset - Comunicação e Artes Gráficas da Região Setúbal, Lda	Impressão do Boletim Municipal	2016-04-20	14.532,45	Ajuste direto			2016-09-13	8.576,46	8.576,46			8.576,46	14.755,20			14.755,20
Reinaldo Madeira - Equipamentos para saneamentos Lda	Materiais para rede pluvial na repavimentação e construção de passeios na Rua Hospital	2017-03-02	12.397,87	Ajuste direto			2017-06-26	12.397,87	12.159,59			12.159,59	12.159,59			12.159,59
Rentokil Initial Portugal - Serviços de Protecção Ambiental, Lda.	Serviço de desratização no Parque Central em Vila Nova de Santo André	2017-03-01	787,20	Ajuste direto simplificado			2017-11-08	787,45	393,72			393,72	393,72			393,72
Rentokil Initial Portugal - Serviços de Protecção Ambiental, Lda.	Serviço de desratização no Parque Central em Vila Nova de Santo André	2016-03-01	787,20	Ajuste direto simplificado			2016-10-20	393,72	393,72			393,72	787,44			787,44
Rentokil Initial Portugal - Serviços de Protecção Ambiental, Lda.	Unidade de recolha de Residuos Femininos - Biblioteca Municipal de Santiago do Cacém	2017-01-01	206,76	Ajuste direto			2017-04-04	206,76	172,30			172,30	172,30			172,30
Rentokil Initial Portugal - Serviços de Protecção Ambiental, Lda.	Unidade de recolha de Residuos Femininos - Museu Municipal	2017-01-01	103,45	Ajuste direto			2017-04-04	103,44	86,20			86,20	86,20			86,20
Rentokil Initial Portugal - Serviços de Protecção Ambiental, Lda.	Unidade de recolha de Residuos Femininos - Sede do Municipio, DSU, DASB, DOME, Antigo Colégio	2017-01-01	723,48	Ajuste direto			2017-04-04	749,33	689,04			689,04	689,04			689,04
Resopre, Lda	Manutenção e reparação de espaços de jogo e recreio	2016-11-28	28.239,59	Ajuste direto			2017-08-18	28.239,59	28.239,59			28.239,59	28.239,59			28.239,59
Resopre, Lda	Serviços de manutenção corretiva em diversos EJR do concelho.	2017-06-28	41.457,15	Ajuste direto			2017-11-27	41.457,15	11.033,10			11.033,10	11.033,10			11.033,10
Rosa Maria Vilhena Fernandes Madeira do Ó	Arrendamento do Edificio Colegio S. José	2017-01-01	7.476,12	Ajuste direto			2017-01-06	7.476,12	7.476,12			7.476,12	7.476,12			7.476,12
Rosário, Graça & Associados, SROC, Lda.	Certificação legal das contas do Município	2016-04-07	11.070,00	Ajuste direto			2016-08-03	5.535,00	5.535,00			5.535,00	11.070,00			11.070,00
Rosário, Graça & Associados, SROC, Lda.	Certificação legal de contas do Município	2017-05-02	11.070,00	Ajuste direto			2017-08-22	8.302,50	5.535,00			5.535,00	5.535,00			5.535,00
Rui & Candeias Ldª	Melhoria das Condições de Mobilidade da Rua Professor Egas Moniz	2016-10-04	593.334,11	Concurso público	2432/2016	2016-11-14	2016-11-15	537.457,31	530.298,73			530.298,73	586.175,53			586.175,53
Rui Manuel Chainho Nunes, Lda	Fornecimento de produtos horticolas para os refeitórios escolares Santiago e Cercal - Ano letivo 2014/2015.	2016-09-08	28.628,80	Ajuste direto			2016-10-28	19.819,32	19.819,32			19.819,32	26.656,77			26.656,77
Rui Miguel de Matos Teixeira	Tecnicos de Som e Imagem	2017-01-01	13.416,40	Ajuste direto			2017-01-24	13.416,36	13.416,36			13.416,36	13.416,36			13.416,36
Rute da Silva Lourenço Martins	Prestacão de Serviços - Professores/Monitores	2016-09-12	12.051,54	Ajuste direto			2016-10-18	8.913,99	8.913,99			8.913,99	13.155,03			13.155,03
Rute da Silva Lourenço Martins	Professores/Monitores - Piscinas Municipais	2017-09-28	10.437,00	Ajuste direto			2017-10-18	4.588,77	4.588,77			4.588,77	4.588,77			4.588,77
SAPHETY LEVEL - Trusted Services, S.A.	Aquisição de Serviços - Plataforma eletrónica de Contratação Pública	2015-10-14	8.610,00	Ajuste direto			2016-01-26	3.587,51	2.870,01			2.870,01	5.740,01			5.740,01
SOLANCIS - Sociedade Exploradora de Pedreiras, S.A.	Aquisição lancil e calçada - Rua do Hospital (repavimentação e construção de passeios)	2017-02-17	11.911,75	Ajuste direto			2017-07-07	11.911,75	1.873,29			1.873,29	1.873,29			1.873,29
SOV-Serviço Operação de Vigilância S.A	Ligação à Central de Alarmes - Biblioteca Municipal de Santiago do Cacém	2017-09-01	159,21	Ajuste direto			2017-12-20	159,21	159,21			159,21	159,21			159,21
STET-Soc.Técnica de Equipamentos eTractores S.A	Reparação de motoniveladora CAT 120H	2017-07-28	12.265,19	Ajuste direto			2017-09-29	12.289,78	12.289,78			12.289,78	12.289,78			12.289,78
Schmitt - Elevadores Lda.	Assistência da Plataforma da Biblioteca Municipal de Santo André	2017-01-01	353,40	Ajuste direto			2017-07-27	360,84	360,84			360,84	360,84			360,84
Securitas Direct Unipessoal Lda	Prestação de serviços em sistemas de detecção de intrusão nas Instalações da DSU	2016-11-20	491,21	Ajuste direto			2017-03-30	493,65	493,65			493,65	493,65			493,65
Securitas Direct Unipessoal Lda	Sistema de alarme - Biblioteca Municipal de Santo Andre	2017-08-02	682,21	Ajuste direto			2017-09-19	341,10	341,10			341,10	341,10			341,10
Securitas Direct Unipessoal Lda	Sistema de alarme - Biblioteca Municipal de Santo Andre	2016-07-01	675,43	Ajuste direto			2016-09-20	337,71	337,71			337,71	675,42			675,42

Ano: 2017

Situação dos Contratos

(unidade: €)

Entidade	Objeto	Data	Valor total	Proc. Adjudica.	Visto Trib.de Contas		Dt 1º Pag.	Comprom. na gerência	Pagamentos na gerência				Pagamentos acumulados			
					Nº de Reg.	Data			Trab. Normais	R. de Preços	Trab. a Mais	Total	Trab. Normais	Rev. de Preços	Trab. a Mais	Total
Securitas Direct Unipessoal Lda	Sistema de alarme - Igreja de Alvalade	2016-06-30	496,38	Ajuste direto			2016-09-20	248,19	248,19			248,19	496,38			496,38
Securitas Direct Unipessoal Lda	Sistema de alarme - Igreja de Alvalade	2017-08-03	501,40	Ajuste direto			2017-09-29	250,70	250,70			250,70	250,70			250,70
Securitas Direct Unipessoal Lda	Sistema de alarme - Quinta do Chafariz	2016-06-25	452,73	Ajuste direto			2016-09-12	228,41	228,41			228,41	456,82			456,82
Securitas Direct Unipessoal Lda	Sistema de alarme - Quinta do Chafariz	2017-06-25	461,40	Ajuste direto			2017-09-19	230,70	230,70			230,70	230,70			230,70
Securitas Direct Unipessoal Lda	Sistema de alarme - ZIL de Santo André - Escritórios e armazém	2017-08-03	1.027,89	Ajuste direto			2017-09-19	513,94	513,94			513,94	513,94			513,94
Securitas Direct Unipessoal Lda	Sistema de detecção de intrusão - Auditório Municipal	2016-12-29	628,19	Ajuste direto			2017-03-30	631,36	631,36			631,36	631,36			631,36
Securitas Direct Unipessoal Lda	Sistema de detecção de intrusão - Instalações da EB1 da Cova do Gato	2017-02-05	518,08	Ajuste direto			2017-03-30	520,66	520,66			520,66	520,66			520,66
Securitas Direct Unipessoal Lda	Sistema de detecção de intrusão na Escola de Música	2017-01-20	483,11	Ajuste direto			2017-03-30	485,46	485,46			485,46	485,46			485,46
Securitas Direct Unipessoal Lda	Sistema de detecção de intrusão no Museu do Trabalho Rural em Abela	2017-02-15	499,18	Ajuste direto			2017-03-30	501,62	501,62			501,62	501,62			501,62
Securitas Direct Unipessoal Lda	Vigilância e Manutenção do Sistema de Intrusão EB1 N.º 1 VNSA	2017-01-18	799,84	Ajuste direto			2017-03-30	799,84	799,84			799,84	799,84			799,84
Securitas Direct Unipessoal Lda	Vigilância e Manutenção do Sistema de Intrusão EB1 N.º 2 VNSA	2017-01-19	765,90	Ajuste direto			2017-03-30	769,74	769,74			769,74	769,74			769,74
Securitas Direct Unipessoal Lda	Vigilância e manutenção do sistema de intrusão das instalações do GAE / Posto Turismo	2017-05-07	572,39	Ajuste direto			2017-09-19	286,20	286,20			286,20	286,20			286,20
Securitas Direct Unipessoal Lda	Vigilância e manutenção do sistema de intrusão das instalações do GAE / Posto Turismo	2016-05-07	561,77	Ajuste direto			2016-09-12	283,39	283,39			283,39	566,78			566,78
Securitas Direct Unipessoal Lda	Vigilância e manutenção do sistema de intrusão do armazem da ZIL	2017-05-02	507,01	Ajuste direto			2017-09-19	253,50	253,50			253,50	253,50			253,50
Securitas Direct Unipessoal Lda	Vigilância e manutenção do sistema de intrusão do armazem da ZIL	2016-05-02	501,98	Ajuste direto			2016-09-12	250,99	250,99			250,99	501,98			501,98
Securitas Direct Unipessoal Lda	Vigilância e manutenção do sistema de intrusão no Museu Municipal	2016-07-17	554,68	Ajuste direto			2016-09-12	279,85	279,85			279,85	559,70			559,70
Securitas Direct Unipessoal Lda	Vigilância e manutenção do sistema de intrusão no Museu Municipal	2017-07-17	565,31	Ajuste direto			2017-09-19	282,65	282,65			282,65	282,65			282,65
Semcabo, Soluções em Redes Informáticas, Lda.	Serviços internet de rede wireless em espaços públicos	2016-04-18	25.239,60	Ajuste direto			2017-02-23	9.114,30	7.712,10			7.712,10	7.712,10			7.712,10
Tabacaria e Papelaria Santiago C. & J. Campos Silva,Lda.	Fornecimento de periódicos para a Biblioteca Municipal de Santiago do Cacém	2017-01-01	2.025,47	Ajuste direto			2017-01-25	1.352,59	1.352,59			1.352,59	1.352,59			1.352,59
Tecnorém - Engenharia e Construções, S.A	Ampliação e Renovação da Escola Básicanº3	2017-09-19	26.380,11	Concurso público			2017-11-06	26.380,11			26.380,11	26.380,11			26.380,11	26.380,11
Tecnorém - Engenharia e Construções, S.A	Ampliação e Renovação da Escola Básicanº3	2016-10-06	631.791,41	Concurso público	2490/2016	2016-12-16	2017-01-26	631.791,49	631.791,49			631.791,49	631.791,49			631.791,49
Tecnorém - Engenharia e Construções, S.A	Fornecimento e instalação de Sistema de incêndios, videoporteiro, campainha e estração de ar viciado - EB nº 3 S. André.	2017-10-17	17.933,40	Ajuste direto			2017-12-20	17.933,40	17.933,40			17.933,40	17.933,40			17.933,40
Tempus de Ficção, Lda,	Gala Equestre e Jogo/Open de Horseball - Santiagro/2017	2017-05-17	17.536,11	Ajuste direto			2017-05-26	17.536,11	17.536,11			17.536,11	17.536,11			17.536,11
Tocha-Global Communication - Comunicação e Marketing Político, Lda	Consultoria em Comunicação e Marketing Territorial	2017-04-01	9.323,52	Ajuste direto			2017-08-01	9.323,52	9.323,52			9.323,52	9.323,52			9.323,52
Tocha-Global Communication - Comunicação e Marketing Político, Lda	Serviços de consultoria em comunicação e marketing territorial	2014-05-15	55.941,14	Ajuste direto			2014-11-27	4.661,76	4.661,76			4.661,76	55.941,14			55.941,14
Táxi Baltazar, Unipessoal, Lda.	Execução dos circuitos especiais de transportes escolares de Ermidas -2017/2018	2017-08-25	14.342,40	Ajuste direto			2017-11-10	5.157,76	4.425,92			4.425,92	4.425,92			4.425,92
Táxi Baltazar, Unipessoal, Lda.	Transportes escolares na freguesia de Ermidas Sado - Ano letivo 2016/2017.	2016-08-05	9.101,16	Ajuste direto			2016-11-08	7.260,16	7.260,16			7.260,16	10.022,40			10.022,40
Táxis Gamito & Fonseca, Lda	Execução de circuitos especiais de transportes escolares de Santiago e arredores - 2017/2018	2017-09-21	76.886,99	Ajuste direto			2017-12-19	34.645,91	27.782,91			27.782,91	27.782,91			27.782,91
Táxis Gamito & Fonseca, Lda	Transportes Escolares em S. Cacém e arredores - Ano letivo de 2016/2017.	2016-08-24	42.697,22	Ajuste direto			2017-03-10	53.735,00	53.735,00			53.735,00	53.735,00			53.735,00
VEDECA - VEDAÇÕES, CAN., FAB. REDES E SER. CIV. LDA.	Fornecimento e montagem de vedação no campo de futebol alternativo de V. N. S. André	2017-06-13	11.047,86	Ajuste direto			2017-09-29	11.047,86	11.047,86			11.047,86	11.047,86			11.047,86

Município de Santiago do Cacém

Ano: 2017

Situação dos Contratos

(unidade: €)

Entidade	Objeto	Data	Valor total	Proc. Adjudica.	Visto Trib.de Contas			Comprom. na gerência	Pagamentos na gerência				Pagamentos acumulados			
					Nº de Reg.	Data	Dt 1º Pag.		Trab. Normais	R. de Preços	Trab. a Mais	Total	Trab. Normais	Rev. de Preços	Trab. a Mais	Total
Viveiros Vasco da Gama Unipessoal, Lda	Execução dos arranjos exteriores (ajardinamento e sistema de rega) do Skatepark em Vila Nova de Santo André	2017-04-03	25.106,39	Ajuste direto			2017-05-05	23.157,68	23.157,68			23.157,68	23.157,68			23.157,68
Viveiros Vasco da Gama Unipessoal, Lda	Serviços de conservação e manutenção de espaços verdes - Parque Central - V. N. Santo André.	2017-08-11	33.948,00	Ajuste direto			2017-09-26	16.974,00	14.145,00			14.145,00	14.145,00			14.145,00
Viveiros Vasco da Gama Unipessoal, Lda	Serviços de conservação e manutenção de espaços verdes - Parque Central - V. N. Santo André.	2016-07-29	33.948,00	Ajuste direto			2016-09-13	22.632,00	22.632,00			22.632,00	33.570,78			33.570,78
WAVECOM - Soluções Rádio, Lda	Serviços de manutenção da ligação da rede de dados entre S. Cacém e V. N. S. André.	2016-10-04	10.332,00	Ajuste direto			2016-12-28	3.444,00				0,00	3.444,00			3.444,00
Wellgreen - Sociedade Unipessoal, Lda	Aquisição veículo elétrico	2017-04-19	36.039,00	Ajuste direto			2017-08-08	36.039,00	36.039,00			36.039,00	36.039,00			36.039,00
		Total:	11.421.594,60					8.359.532,67	7.052.587,39	18.033,17	145.115,87	7.215.736,43	9.409.963,75	18.033,17	145.115,87	9.573.112,79

Transferências Correntes Concedidas

Município de Santiago do Cacém **Ano:** 2017

(designação da autarquia local) (unidade: €)

Disposições Legais	Entidade	Valor	Observações
Lei n.º 159/99, art.º 19º n.º 3, b) e d), de 14 de Setembro	Abilio Raposo	75,00	
Lei n.º 169/99, art.º 64º n.º 4, a), de 18 de Setembro, na redacção da Lei 5-A/2002, de 11 de Janeiro	ADL - Assoc Desenvolv Litoral Alentejano	750,00	
Lei n.º 159/99, art.º 19º n.º 3, b) e d), de 14 de Setembro	Adorinda José Pombo Vacondeus	25,00	
Lei n.º 75/2013, art.º 33º n.º 1, hh), de 12 de Setembro	Adriana Filipa Nunes Cândido	1.300,00	
Lei n.º 75/2013, art.º 33º n.º 1, u), de 12 de Setembro	AGACAVOALTE - Associação Grupo à Cante Alentejano Vozes do Alentejo	1.100,00	
Lei n.º 75/2013, art.º 33º n.º 1, hh), de 12 de Setembro	Agrupamento de Escolas do Cercal do Alentejo	15.192,32	
Lei n.º 75/2013, art.º 33º n.º 1, hh), de 12 de Setembro	Agrupamento de Escolas n.º 1 de Santiago do Cacém	33.910,39	
Lei n.º 75/2013, art.º 33º n.º 1, hh), de 12 de Setembro	Agrupamento de Escolas Nº 1 de Santo André	38.946,21	
Lei n.º 75/2013, art.º 33º n.º 1, hh), de 12 de Setembro	Agrupamento de Escolas Prof Armenio Lança Alvalade, Santiago do Cacem	38.199,55	
Lei n.º 75/2013, art.º 33º n.º 1, u), de 12 de Setembro	Ajagato - Associação Juvenil Amigos do Gato	13.788,00	
Lei n.º 75/2013, art.º 33º n.º 1, hh), de 12 de Setembro	Alexandra Filipa Silva Candeias	1.300,00	
Lei n.º 159/99, art.º 19º n.º 3, b) e d), de 14 de Setembro	Alexandra Isabel de Almeida Gamito	25,00	
Lei n.º 75/2013, art.º 33º n.º 1, o), de 12 de Setembro	Amagra - Assoc.Munic.Alentejanos Gestão Regional do Ambiente	5.500,00	
Lei n.º 75/2013, art.º 33º n.º 1, u), de 12 de Setembro	AMSVNSA - Associação Motor Sport Vila Nova de Santo André	1.023,41	
Lei n.º 75/2013, art.º 33º n.º 1, hh), de 12 de Setembro	Ana Carolina Gonçalves Matias	1.131,00	
Lei n.º 159/99, art.º 19º n.º 3, b) e d), de 14 de Setembro	Ana Cristina Gamito Pereira	25,00	
Lei n.º 75/2013, art.º 33º n.º 1, u), de 12 de Setembro	Ana Filipa Alves Rodrigues dos Santos	421,12	
Lei n.º 159/99, art.º 19º n.º 3, b) e d), de 14 de Setembro	Ana Filipa Leitão Monteiro Silva	37,50	
Lei n.º 75/2013, art.º 33º n.º 1, hh), de 12 de Setembro	Ana Filipa Silva Marques	1.300,00	
Lei n.º 75/2013, art.º 33º n.º 1, hh), de 12 de Setembro	Ana Margarida Pinheiro Silva Ramos	1.300,00	
Lei n.º 159/99, art.º 19º n.º 3, b) e d), de 14 de Setembro	Ana Maria Lucas Picado	75,00	
Lei n.º 159/99, art.º 19º n.º 3, b) e d), de 14 de Setembro	Ana Maria Victor Carminhos	75,00	
Lei n.º 159/99, art.º 19º n.º 3, b) e d), de 14 de Setembro	Ana Rita Malveiro	37,50	
Lei n.º 75/2013, art.º 33º n.º 1, hh), de 12 de Setembro	Ana Teresa Raposo Vilhena	1.300,00	
Lei n.º 75/2013, art.º 33º n.º 1, u), de 12 de Setembro	ARTECORGERAÇÃO - Associação Artes Côr e Geração	2.000,00	
Lei n.º 75/2013, art.º 33º n.º 1, u), de 12 de Setembro	ASAS, Academia Sénior de Artes e Saberes	810,00	
Lei n.º 75/2013, art.º 33º n.º 1, u), de 12 de Setembro	Associação 25 de Abril	600,00	
Lei n.º 75/2013, art.º 33º n.º 1, u), de 12 de Setembro	Associação Apoio Des.Integrado Ermidas/AADIES	27.298,39	
Lei n.º 75/2013, art.º 33º n.º 1, u), de 12 de Setembro	Associação Bandeira Azul da Europa - Abae	870,00	
Lei n.º 75/2013, art.º 33º n.º 1, u), de 12 de Setembro	Associação Coral Vozes D'Arte	6.050,00	
Lei n.º 75/2013, art.º 33º n.º 1, u), de 12 de Setembro	Associação Cultural Amigos de Alvalade	9.250,00	
Lei n.º 75/2013, art.º 33º n.º 1, u), de 12 de Setembro	Associação Cultural de Santiago do Cacém	2.750,00	
Lei n.º 75/2013, art.º 33º n.º 1, u), de 12 de Setembro	Associação de Moradores de Aldeia dos Chãos	3.198,01	
Lei n.º 75/2013, art.º 33º n.º 1, u), de 12 de Setembro	Associação de Moradores do Salão Com.Sonega	3.005,30	
Lei n.º 75/2013, art.º 33º n.º 1, o), de 12 de Setembro	Associação de Municípios da Região de Setúbal	41.349,87	
Lei n.º 75/2013, art.º 33º n.º 1, hh), de 12 de Setembro	Associação de Pais da Escola Basica de Santo Andre N 4 Santiago do Cacem	83.349,26	

Transferências Correntes Concedidas

Município de Santiago do Cacém **Ano:** 2017

(designação da autarquia local) (unidade: €)

Disposições Legais	Entidade	Valor	Observações
Lei n.º 75/2013, art.º 33º n.º 1, u), de 12 de Setembro	Associação Desportiva Luvas Pretas	12.871,15	
Lei n.º 75/2013, art.º 33º n.º 1, o), de 12 de Setembro	Associação Humanitária de Bombeiros Mistos Santiago do Cacém	36.200,94	
Lei n.º 75/2013, art.º 33º n.º 1, o), de 12 de Setembro	Associação Humanitária dos Bombeiros Vol. Cercal do Alentejo	20.082,93	
Lei n.º 75/2013, art.º 33º n.º 1, o), de 12 de Setembro	Associação Humanitária dos Bombeiros Vol. de Alvalade	8.983,90	
Lei n.º 75/2013, art.º 33º n.º 1, o), de 12 de Setembro	Associação Humanitária dos Bombeiros Vol. Santo André	24.792,89	
Lei n.º 75/2013, art.º 33º n.º 1, u), de 12 de Setembro	Associação Jovem de Festas da Cruz de João Mendes	900,34	
Lei n.º 75/2013, art.º 33º n.º 1, u), de 12 de Setembro	Associação Litoral Aventura	1.855,14	
Lei n.º 75/2013, art.º 33º n.º 1, u), de 12 de Setembro	Associação Musical dos Amigos da Banda Lira Cercalense	7.000,00	
Lei n.º 75/2013, art.º 33º n.º 1, o), de 12 de Setembro	Associação Nacional Munic.Portugueses-ANMP	4.815,78	
Lei n.º 75/2013, art.º 33º n.º 1, hh), de 12 de Setembro	Associação Pais N.2 V.N.S.André	77.577,14	
Lei n.º 75/2013, art.º 33º n.º 1, u), de 12 de Setembro	Associação Port.Dist.Drenagem Águas - Apda	450,00	
Lei n.º 75/2013, art.º 33º n.º 1, u), de 12 de Setembro	Associação Port.Munic. C/Centro Histórico	604,00	
Lei n.º 75/2013, art.º 33º n.º 1, u), de 12 de Setembro	Associação Portuguesa Recursos Hidricos - Aprh	300,00	
Lei n.º 159/99, art.º 19º n.º 3, b) e d), de 14 de Setembro	Aurea Maria Basto de Azevedo Vilhena	37,50	
Lei n.º 75/2013, art.º 33º n.º 1, u), de 12 de Setembro	Bruno Miguel de Jesus Raposo Rosa	888,01	
Lei n.º 75/2013, art.º 33º n.º 1, hh), de 12 de Setembro	Bruno Rodrigues Santana Carloto	1.300,00	
Lei n.º 159/99, art.º 19º n.º 3, b) e d), de 14 de Setembro	Carla Cristina Santos Rodrigues	25,00	
Lei n.º 159/99, art.º 19º n.º 3, b) e d), de 14 de Setembro	Carla Patricia Mendes Ferreira	37,50	
Lei n.º 159/99, art.º 19º n.º 3, b) e d), de 14 de Setembro	Carlos Alberto Mousinho Simões	12,50	
Lei n.º 75/2013, art.º 33º n.º 1, hh), de 12 de Setembro	Carolina Alexandra do Vale Cruz	820,00	
Lei n.º 75/2013, art.º 33º n.º 1, u), de 12 de Setembro	Casa do Alentejo de Lisboa	550,00	
Lei n.º 75/2013, art.º 33º n.º 1, u), de 12 de Setembro	Casa do Alentejo de Toronto	500,00	
Lei n.º 75/2013, art.º 33º n.º 1, u), de 12 de Setembro	Casa do Alentejo no Algarve	59,85	
Lei n.º 75/2013, art.º 33º n.º 1, u), de 12 de Setembro	Casa do Povo de Abela	18.542,25	
Lei n.º 75/2013, art.º 33º n.º 1, u), de 12 de Setembro	Casa do Povo de Alvalade	810,00	
Lei n.º 75/2013, art.º 33º n.º 1, u), de 12 de Setembro	Casa do Povo de Cercal do Alentejo	1.159,20	
Lei n.º 75/2013, art.º 33º n.º 1, u), de 12 de Setembro	Casa do Povo de S.Domingos	13.983,55	
Lei n.º 75/2013, art.º 33º n.º 1, hh), de 12 de Setembro	Catarina Balula Palminha	1.011,00	
Lei n.º 75/2013, art.º 33º n.º 1, u), de 12 de Setembro	Célia Cristina Marques da Silva Fragoso	278,25	
Lei n.º 159/99, art.º 19º n.º 3, b) e d), de 14 de Setembro	Célia da Conceição Gonçalves	12,50	
Lei n.º 75/2013, art.º 33º n.º 1, u), de 12 de Setembro	Centro Social do Roncão	500,00	
Lei n.º 75/2013, art.º 33º n.º 1, u), de 12 de Setembro	Centro Social Paroquial De Santa Maria - Casa de Jovens "O Farol"	3.100,00	
Lei n.º 75/2013, art.º 33º n.º 1, u), de 12 de Setembro	Cercal Bike Associação BTT	602,82	
Lei n.º 75/2013, art.º 33º n.º 1, u), de 12 de Setembro	Cercisiago-Coop.Educ.Reab.Cri.Inad.Sines e Santiago	40.500,00	
Lei n.º 75/2013, art.º 33º n.º 1, o), de 12 de Setembro	CIMAL - Comunidade Intermunicipal do Alentejo Litoral	114.307,70	
Lei n.º 75/2013, art.º 33º n.º 1, hh), de 12 de Setembro	Cláudia Filipa dos Santos Galhofa	1.300,00	

Transferências Correntes Concedidas

Município de Santiago do Cacém **Ano:** 2017

(designação da autarquia local) (unidade: €)

Disposições Legais	Entidade	Valor	Observações
Lei n.º 75/2013, art.º 33º n.º 1, u), de 12 de Setembro	Clube deTénis de Santo André	4.319,83	
Lei n.º 75/2013, art.º 33º n.º 1, u), de 12 de Setembro	Clube Naútico - Águas de Santo André	647,91	
Lei n.º 75/2013, art.º 33º n.º 1, u), de 12 de Setembro	Clube Orientação Aventura Litoral Alentejano - COALA	6.513,51	
Lei n.º 75/2013, art.º 33º n.º 1, u), de 12 de Setembro	Clube Ornitológico do Litoral Alentejano	500,00	
Lei n.º 75/2013, art.º 33º n.º 1, u), de 12 de Setembro	Clube Petrogal	5.042,81	
Lei n.º 75/2013, art.º 33º n.º 1, u), de 12 de Setembro	Cofesmar - Comissão de Festas De Santa Maria	7.500,00	
Lei n.º 159/99, art.º 19º n.º 3, b) e d), de 14 de Setembro	Cristiane Cabral Santos	75,00	
Lei n.º 159/99, art.º 19º n.º 3, b) e d), de 14 de Setembro	Dámaris Râdamas Patzlaff de Sines Fernandes	1.300,00	
Lei n.º 159/99, art.º 19º n.º 3, b) e d), de 14 de Setembro	Diana Alexandra do Vale Cruz	820,00	
Lei n.º 75/2013, art.º 33º n.º 1, u), de 12 de Setembro	Diocese de Beja	8.505,06	
Lei n.º 75/2013, art.º 33º n.º 1, hh), de 12 de Setembro	Diogo Torpes Limão	1.300,00	
Lei n.º 75/2013, art.º 33º n.º 1, u), de 12 de Setembro	Estrela Santo Andre	85.823,76	
Lei n.º 75/2013, art.º 33º n.º 1, u), de 12 de Setembro	Fabrica da Igreja Paroquial da Freguesia de Santiago Cacém	1.500,00	
Lei n.º 75/2013, art.º 33º n.º 1, u), de 12 de Setembro	Fabrica da Igreja Paroquial de Santa Maria	500,00	
Lei n.º 159/99, art.º 19º n.º 3, b) e d), de 14 de Setembro	Filipe André Santos Pereira	25,00	
Lei n.º 75/2013, art.º 33º n.º 1, u), de 12 de Setembro	Flávio Miguel Mestre Pacheco	933,74	
Lei n.º 75/2013, art.º 33º n.º 1, hh), de 12 de Setembro	Francisco Leonardo Gomes Carrapatoso	1.300,00	
Lei n.º 75/2013, art.º 33º n.º 1, cc) e art.º 25º n.º 1 j), de 12 de Setembro	Freguesia de Santiago do Cacém, S.Cruz e S.Bartolomeu da Serra	95.498,80	
Lei n.º 75/2013, art.º 33º n.º 1, cc) e art.º 25º n.º 1 j), de 12 de Setembro	Freguesia de São Domingos e Vale de Água	36.195,52	
Lei n.º 75/2013, art.º 33º n.º 1, u), de 12 de Setembro	Futebol Clube Alvaladense	13.312,88	
Lei n.º 75/2013, art.º 33º n.º 1, u), de 12 de Setembro	Futebol Clube Ermidense	788,67	
Lei n.º 75/2013, art.º 33º n.º 1, u), de 12 de Setembro	Grupo de Animação Cultural de S. Domingos	431,60	
Lei n.º 75/2013, art.º 33º n.º 1, u), de 12 de Setembro	Grupo De Cantares Regionais, Amantes Do Alentejo	648,00	
Lei n.º 75/2013, art.º 33º n.º 1, u), de 12 de Setembro	Grupo Desport Cult Trab da Repsol Polímeros	4.751,22	
Lei n.º 75/2013, art.º 33º n.º 1, u), de 12 de Setembro	Grupo Desportivo de Santa Cruz	3.297,59	
Lei n.º 75/2013, art.º 33º n.º 1, u), de 12 de Setembro	Grupo Desportivo e Recreativo "Os Relvenses"	710,13	
Lei n.º 75/2013, art.º 33º n.º 1, u), de 12 de Setembro	Grupo Desportivo e Recreativo de São Francisco da Serra	2.695,54	
Lei n.º 75/2013, art.º 33º n.º 1, u), de 12 de Setembro	Grupo Desportivo Leal Soneguense	1.857,91	
Lei n.º 75/2013, art.º 33º n.º 1, u), de 12 de Setembro	Grupo Motard de Deixa-o-Resto	715,88	
Lei n.º 75/2013, art.º 33º n.º 1, u), de 12 de Setembro	Grupo Motard de Santo André	400,89	
Lei n.º 75/2013, art.º 33º n.º 1, u), de 12 de Setembro	Grupo Motard Rodar Lento	882,86	
Lei n.º 159/99, art.º 19º n.º 3, b) e d), de 14 de Setembro	Helena Cristina caetano de Azevedo	25,00	
Lei n.º 159/99, art.º 19º n.º 3, b) e d), de 14 de Setembro	Helena Isabel Gonçalves Vidal	37,50	
Lei n.º 75/2013, art.º 33º n.º 1, u), de 12 de Setembro	Hockey Club Santiago	11.001,04	
Lei n.º 75/2013, art.º 33º n.º 1, u), de 12 de Setembro	ICE-Instituto das Comunidades Educativas	3.750,00	
Lei n.º 75/2013, art.º 33º n.º 1, hh), de 12 de Setembro	Inês Alipio Gravito	1.300,00	

Transferências Correntes Concedidas

Município de Santiago do Cacém **Ano:** 2017

(designação da autarquia local) (unidade: €)

Disposições Legais	Entidade	Valor	Observações
Lei n.º 75/2013, art.º 33º n.º 1, hh), de 12 de Setembro	Inês Filipa Santos Lopes	1.300,00	
Lei n.º 75/2013, art.º 33º n.º 1, hh), de 12 de Setembro	Inês Viana Pires	1.300,00	
Lei n.º 75/2013, art.º 33º n.º 1, hh), de 12 de Setembro	Inna Fedchyshyn	396,00	
Lei n.º 75/2013, art.º 33º n.º 1, u), de 12 de Setembro	Intervir.com - Associação Prom. Saúde Desenvolv. Cultural	3.500,00	
Lei n.º 159/99, art.º 19º n.º 3, b) e d), de 14 de Setembro	Iolanda Amador Martins	25,00	
Lei n.º 159/99, art.º 19º n.º 3, b) e d), de 14 de Setembro	Isabel Cristina Fernandes da Silva	25,00	
Lei n.º 75/2013, art.º 33º n.º 1, u), de 12 de Setembro	Jardim De Infancia " O Ninho "	60,00	
Lei n.º 75/2013, art.º 33º n.º 1, u), de 12 de Setembro	Jardim De Infancia O Sabichao	60,00	
Lei n.º 75/2013, art.º 33º n.º 1, u), de 12 de Setembro	Jardim Infancia "o Comboio"- Casa do Povo de Alvalade	60,00	
Lei n.º 75/2013, art.º 33º n.º 1, hh), de 12 de Setembro	Joana Alexandra Violante Oliveira	1.300,00	
Lei n.º 75/2013, art.º 33º n.º 1, hh), de 12 de Setembro	Joana Filipa dos Santos Cordeiro	1.300,00	
Lei n.º 159/99, art.º 19º n.º 3, b) e d), de 14 de Setembro	João Manuel Marques Cavaco	150,00	
Lei n.º 159/99, art.º 19º n.º 3, b) e d), de 14 de Setembro	José Vitorino Valadim Gonçalves Costa	12,50	
Lei n.º 75/2013, art.º 33º n.º 1, cc) e art.º 25º n.º 1 j), de 12 de Setembro	Junta Freguesia de Abela	27.768,44	
Lei n.º 75/2013, art.º 33º n.º 1, cc) e art.º 25º n.º 1 j), de 12 de Setembro	Junta Freguesia de Alvalade	33.533,00	
Lei n.º 75/2013, art.º 33º n.º 1, cc) e art.º 25º n.º 1 j), de 12 de Setembro	Junta Freguesia de Cercal Alentejo	52.711,92	
Lei n.º 75/2013, art.º 33º n.º 1, cc) e art.º 25º n.º 1 j), de 12 de Setembro	Junta Freguesia de Ermidas Sado	44.158,83	
Lei n.º 75/2013, art.º 33º n.º 1, cc) e art.º 25º n.º 1 j), de 12 de Setembro	Junta Freguesia de S. Francisco da Serra	23.418,00	
Lei n.º 75/2013, art.º 33º n.º 1, cc) e art.º 25º n.º 1 j), de 12 de Setembro	Junta Freguesia de Santo Andre	55.669,88	
Lei n.º 75/2013, art.º 33º n.º 1, u), de 12 de Setembro	Juventude Atletico Clube	7.349,72	
Lei n.º 159/99, art.º 19º n.º 3, b) e d), de 14 de Setembro	Karina Sapiy	50,00	
Lei n.º 159/99, art.º 19º n.º 3, b) e d), de 14 de Setembro	Katy Ana Santos Silva	37,50	
Lei n.º 75/2013, art.º 33º n.º 1, hh), de 12 de Setembro	Licia Raquel Gois Cortes	1.300,00	
Lei n.º 159/99, art.º 19º n.º 3, b) e d), de 14 de Setembro	Liliana Rosa Maurício de Sousa	150,00	
Lei n.º 75/2013, art.º 33º n.º 1, u), de 12 de Setembro	Lions Clube De Santiago Do Cacem	750,00	
Lei n.º 75/2013, art.º 33º n.º 1, u), de 12 de Setembro	Luís Carlos Inácio de Matos	158,36	
Lei n.º 159/99, art.º 19º n.º 3, b) e d), de 14 de Setembro	Luís Filipe dos Ramos Alves	25,00	
Lei n.º 75/2013, art.º 33º n.º 1, hh), de 12 de Setembro	Mafalda Rodrigues Pereira	1.300,00	
Lei n.º 159/99, art.º 19º n.º 3, b) e d), de 14 de Setembro	Manuela Rodrigues Jerónimo	12,50	
Lei n.º 75/2013, art.º 33º n.º 1, hh), de 12 de Setembro	Margarida Maria Guerreiro Gonçalves	1.300,00	
Lei n.º 159/99, art.º 19º n.º 3, b) e d), de 14 de Setembro	Maria Anita Alves da Silva	25,00	
Lei n.º 75/2013, art.º 33º n.º 1, u), de 12 de Setembro	Maria Antonieta Raposo Vilhena	60,00	
Lei n.º 159/99, art.º 19º n.º 3, b) e d), de 14 de Setembro	Marta Cristina Monteiro da Paz	25,00	
Lei n.º 75/2013, art.º 33º n.º 1, hh), de 12 de Setembro	Micaela Filipa Dias da Silva	1.300,00	
Lei n.º 75/2013, art.º 33º n.º 1, u), de 12 de Setembro	Municipio de Serpa	6.948,89	
Lei n.º 159/99, art.º 19º n.º 3, b) e d), de 14 de Setembro	Nelson Miguel Costa Brito	75,00	

Transferências Correntes Concedidas

Município de Santiago do Cacém **Ano:** 2017

(designação da autarquia local) (unidade: €)

Disposições Legais	Entidade	Valor	Observações
Lei n.º 75/2013, art.º 33º n.º 1, u), de 12 de Setembro	Núcleo de Confraternização dos Árbitros de Santiago Cacém	820,07	
Lei n.º 75/2013, art.º 33º n.º 1, u), de 12 de Setembro	Núcleo Reg. do Litoral Alentejano da Quercus	2.750,00	
Lei n.º 75/2013, art.º 33º n.º 1, u), de 12 de Setembro	O Golfinho-Creche e Jardim de Infância, Lda.	55,84	
Lei n.º 75/2013, art.º 33º n.º 1, u), de 12 de Setembro	Ordem dos Advogados-Delegação de Santiago do Cacém	3.599,76	
Lei n.º 159/99, art.º 19º n.º 3, b) e d), de 14 de Setembro	Orlanda Isabel Viana	12,50	
Lei n.º 75/2013, art.º 33º n.º 1, u), de 12 de Setembro	Os Chaparros BTT Team	1.342,47	
Lei n.º 75/2013, art.º 33º n.º 1, u), de 12 de Setembro	Os Kotas Bike Team	728,02	
Lei n.º 159/99, art.º 19º n.º 3, b) e d), de 14 de Setembro	Paula Cristina do Carmo Raposo	25,00	
Lei n.º 75/2013, art.º 33º n.º 1, hh), de 12 de Setembro	Paulo Jorge de Lima Morais	203,35	
Lei n.º 75/2013, art.º 33º n.º 1, u), de 12 de Setembro	Quadricultura Associação	20.200,00	
Lei n.º 75/2013, art.º 33º n.º 1, hh), de 12 de Setembro	Rafael Alexandre Rodrigues da Silva	1.300,00	
Lei n.º 75/2013, art.º 33º n.º 1, u), de 12 de Setembro	Rancho Folclorico Ninho de Uma Aldeia	1.010,07	
Lei n.º 75/2013, art.º 33º n.º 1, u), de 12 de Setembro	Relacre-Associação Laboratórios Acr.Portugal	659,00	
Lei n.º 75/2013, art.º 33º n.º 1, u), de 12 de Setembro	Resgate-Associação de Nadadores Salvadores do Litoral Alentejano	35.761,57	
Lei n.º 75/2013, art.º 33º n.º 1, hh), de 12 de Setembro	Rita Isabel Silverio Marreiros	1.300,00	
Lei n.º 159/99, art.º 19º n.º 3, b) e d), de 14 de Setembro	Sandra Cristina Gamito da Costa	12,50	
Lei n.º 75/2013, art.º 33º n.º 1, u), de 12 de Setembro	Santa Casa da Misericórdia de Santiago Cacém	4.400,00	
Lei n.º 75/2013, art.º 33º n.º 1, hh), de 12 de Setembro	Sara Alexandra Samoqueira Calado	1.300,00	
Lei n.º 75/2013, art.º 33º n.º 1, hh), de 12 de Setembro	Sara Manuel Nunes Bernardes	1.300,00	
Lei n.º 75/2013, art.º 33º n.º 1, u), de 12 de Setembro	SASC-Santo André Sport Club	3.823,55	
Lei n.º 75/2013, art.º 33º n.º 1, u), de 12 de Setembro	Serviços Sociais Cult.Trab.Autarquia de Santiago Cacém	100.379,06	
Lei n.º 159/99, art.º 19º n.º 3, b) e d), de 14 de Setembro	Silvia Isabel Francisco lopes	37,50	
Lei n.º 75/2013, art.º 33º n.º 1, u), de 12 de Setembro	Sociedade Columbófila do Litoral Alentejano	1.321,35	
Lei n.º 75/2013, art.º 33º n.º 1, u), de 12 de Setembro	Sociedade da Juventude Cercalense	5.506,99	
Lei n.º 75/2013, art.º 33º n.º 1, u), de 12 de Setembro	Sociedade Harmonia	11.550,00	
Lei n.º 75/2013, art.º 33º n.º 1, u), de 12 de Setembro	Sociedade Recreativa Filármonica União Artistica Santiago do Cacém	7.000,00	
Lei n.º 159/99, art.º 19º n.º 3, b) e d), de 14 de Setembro	Solange Monteiro Damião Martins	25,00	
Lei n.º 159/99, art.º 19º n.º 3, b) e d), de 14 de Setembro	Soraia Cristina Pereira Matos	37,50	
Lei n.º 75/2013, art.º 33º n.º 1, u), de 12 de Setembro	Sporting Futebol Clube Abelense	929,67	
Lei n.º 159/99, art.º 19º n.º 3, b) e d), de 14 de Setembro	Susana Isabel Esteves Dourado Gomes	100,00	
Lei n.º 75/2013, art.º 33º n.º 1, hh), de 12 de Setembro	Tânia Sofa Raposo Ramos	1.300,00	
Lei n.º 159/99, art.º 19º n.º 3, b) e d), de 14 de Setembro	Telma Sofia Silva Albino	150,00	
Lei n.º 75/2013, art.º 33º n.º 1, u), de 12 de Setembro	União Sport Clube	69.111,08	
Lei n.º 159/99, art.º 19º n.º 3, b) e d), de 14 de Setembro	Vanda Cristina Beja Batista	25,00	
Lei n.º 159/99, art.º 19º n.º 3, b) e d), de 14 de Setembro	Vanessa Carvalho Nunes	75,00	
Lei n.º 159/99, art.º 19º n.º 3, b) e d), de 14 de Setembro	vânia Isabel Gonçalves Pacheco Tiago	75,00	

Transferências Correntes Concedidas

Município de Santiago do Cacém **Ano:** 2017

(designação da autarquia local) (unidade: €)

Disposições Legais	Entidade	Valor	Observações
Lei n.º 159/99, art.º 19º n.º 3, b) e d), de 14 de Setembro	Vasyl Deputat	37,50	
Lei n.º 75/2013, art.º 33º n.º 1, u), de 12 de Setembro	Vitória Futebol Clube Ermidense	2.331,81	

Total 1.587.259,02 (*)

(*) Não inclui os valores pagos a título de contratos de emprego de inserção/estágios (20.540,39€) inseridos nas folhas de vencimento.

Transferências de Capital Concedidas

Município de Santiago do Cacém — **Ano:** 2017

(designação da autarquia local) — (unidade: €)

Disposições Legais	Entidade	Valor	Observações
Decreto-Lei nº90/2009 de 9 abril e Lei n.º 75/2013, art.º 33,nº1 s), de 12 setembro	AMGAP - Associação de Municipios para a Gestão da Água Pública do Alentejo	65.617,42	
Lei n.º 75/2013, art.º 33, u), de 12 setembro	AMSVNSA - Associação Motor Sport Vila Nova de Santo André	300,00	
Lei n.º 75/2013, art.º 33, u), de 12 setembro	Associação de Moradores de Foros do Locário	1.420,00	
Lei n.º 75/2013, art.º 33, u), de 12 setembro	Associação De Moradores Os Amigos Das Catifarras	5.000,00	
Lei n.º 75/2013, art.º 33º n.º 1, o), de 12 de Setembro	Associação Humanitária de Bombeiros Mistos Santiago do Cacém	12.500,00	
Lei n.º 75/2013, art.º 33º n.º 1, o), de 12 de Setembro	Associação Humanitária dos Bombeiros Vol. Cercal do Alentejo	12.500,00	
Lei n.º 75/2013, art.º 33º n.º 1, o), de 12 de Setembro	Associação Humanitária dos Bombeiros Vol. de Alvalade	12.500,00	
Lei n.º 75/2013, art.º 33º n.º 1, o), de 12 de Setembro	Associação Humanitária dos Bombeiros Vol. Santo André	17.126,29	
Lei n.º 75/2013, art.º 33, u), de 12 setembro	Cercisiago-Coop.Educ.Reab.Cri.Inad.Sines e Santiago	14.000,00	
Lei n.º 75/2013, art.º 33º n.º 1, o), de 12 de Setembro	CIMAL - Comunidade Intermunicipal do Alentejo Litoral	26.139,87	
Lei n.º 75/2013, art.º 33, u), de 12 setembro	Estrela Santo Andre	100.000,00	
Lei n.º 75/2013, art.º 33º n.º 1, cc) e art.º 25º n.º 1 j), de 12 de Setembro	Freguesia de Santiago do Cacém, S.Cruz e S.Bartolomeu da Serra	65.491,00	
Lei n.º 75/2013, art.º 33º n.º 1, cc) e art.º 25º n.º 1 j), de 12 de Setembro	Freguesia de São Domingos e Vale de Água	34.241,00	
	Futebol Clube Alvaladense	130.000,00	
Lei n.º 75/2013, art.º 33º n.º 1, cc) e art.º 25º n.º 1 j), de 12 de Setembro	Junta Freguesia de Abela	30.850,11	
Lei n.º 75/2013, art.º 33º n.º 1, cc) e art.º 25º n.º 1 j), de 12 de Setembro	Junta Freguesia de Alvalade	30.028,00	
Lei n.º 75/2013, art.º 33º n.º 1, cc) e art.º 25º n.º 1 j), de 12 de Setembro	Junta Freguesia de Cercal Alentejo	34.701,00	
Lei n.º 75/2013, art.º 33º n.º 1, cc) e art.º 25º n.º 1 j), de 12 de Setembro	Junta Freguesia de Ermidas Sado	23.055,00	
Lei n.º 75/2013, art.º 33º n.º 1, cc) e art.º 25º n.º 1 j), de 12 de Setembro	Junta Freguesia de S. Francisco da Serra	16.732,00	
Lei n.º 75/2013, art.º 33º n.º 1, cc) e art.º 25º n.º 1 j), de 12 de Setembro	Junta Freguesia de Santo Andre	60.679,00	
	Total	**692.880,69**	

Subsídios Concedidos

Município de Santiago do Cacém

(designação da autarquia local)

2017

(unidade: €)

Disposições Legais	Finalidade	Entidade	Valor	Observações
Lei n.º 159/99, art.º 28º n.º1, d), de 14 de Setembro		Associação para a Formação Tecnologia no Litoral Alentejano	9.917,00	

Total **9.917,00**

Transferências Correntes Obtidas

Município de Santiago do Cacém

(designação da autarquia local)

Ano: 2017

(unidade: €)

Disposições Legais	Entidade	Valor	Observações
Patrocinio-Santiagro2017	Banco BPI	3.690,00	
Protocolo	Comissão Nacional Promoção dos Direitos e Proteção das Crianças e Jovens	12.741,18	
Lei n.º 7-A/2016, de 3 de março - OE 2016	DGAL-Direcção Geral das Autarquias Locais	10.926.582,00	
Acordo Cooperação	Direção Geral Estabelecimentos Escolares - Direção Serviços Região Alentejo	398.065,10	
Decreto Lei n.º 424/83 de 6 de dezembro	Edp - Serviço Universal SA	92.798,37	
Reembolsos	Fidelidade - Companhia de Seguros, S.A.	9.140,12	
Protocolo	Instituto do Emprego e Formação Profissional	10.269,46	
Protocolo	Petróleos de Portugal - Petrogal S.A.	80.000,00	
Protocolo	Repsol Polímeros, SA.	8.500,00	

Total **11.541.786,23**

Transferências de Capital Obtidas

Município de Santiago do Cacém

(designação da autarquia local)

Ano: 2017

(unidade: €)

Disposições Legais	Entidade	Valor	Observações
Comparticipações FEDER	Agencia para o Desenvolvimento e Coesaão, IP	1.039.095,30	
Acionamento de garantia	Banco BPI, SA	14.143,58	
Lei n.º 7-A/2016, de 3 de março - OE 2016	DGAL-Direcção Geral das Autarquias Locais	994.012,00	
Protocolo	Fundo Ambiental	18.019,50	

Total **2.065.270,38**

Mapa dos Empréstimos

Município de Santiago do Cacém

(designação da autarquia local)

Ano: 2017

(unidade: €)

Caracterização do Empréstimo	Data da Aprovação pela AM	Data de Contratação do Empréstimo	Prazo do Empréstimo	Visto do TC			Finalidade do Empréstimo	Capital		Taxa de Juro		Encargos do Ano				Encargos do Ano Vencidos e Não Pagos	Dívida em 01 de Janeiro 2017	Dívida em 31 de Dezembro 2017	Obs.:
				Anos Decorridos	Número de Registos	Data		Contratado	Utilizado	Inicial	Actual	Amortização	Juros	Total	Juros de Mora				
Médio e Longo Prazos																			
C.A-56008993348	30-04-99	02-06-99	20 anos	18 anos	11563	26-05-99	EB cercal/Div.Infraestruturas (N)	1.246.994,74	1.246.994,74	2,436%	0,000%	81.790,92	0,00	81.790,92			204.477,36	122.686,44	
C.G.D - 0729000887791	25-02-00	27-04-00	20 anos	17 anos	859	12-04-00	Diversas Obras/Equipamento (N)	1.745.792,64	1.745.792,64	3,527%	0,000%	124.722,78	0,00	124.722,78			415.742,60	291.019,82	
C.G.D - 0729000896691	20-04-01	10-07-01	20 anos	16 anos	1476	05-07-01	Arruamentos e Equip.Limpeza (N)	1.496.393,69	1.481.963,16	5,071%	0,180%	98.254,84	1.019,36	99.274,20			468.762,01	370.507,17	
B.P.I.2102834830004	13-06-03	01-06-04	20 anos	13 anos	3051	18-12-03	Infr. Pouca Farinha (I)	52.500,00	52.500,00	1,000%	0,530%	2.478,74	108,53	2.587,27			19.829,92	17.351,18	
NB(B.E.S) 6107	30-09-04	30-09-04	20 anos	13 anos	2631	16-12-04	Piscinas,Edificio,Biblioteca (N)	1.265.000,00	1.265.000,00	2,462%	0,320%	70.277,76	1.711,20	71.988,96			562.222,40	491.944,64	
B.P.I.2102834830002	13-06-03	03-11-04	20 anos	13 anos	3050	18-12-03	Piscinas (I)	467.000,00	467.000,00	1,000%	0,550%	19.096,00	741,45	19.837,45			133.672,00	114.576,00	
B.P.I.2102834830003	13-06-03	03-11-04	20 anos	13 anos	3049	18-12-03	Infr. Chaparral/Espadanal (I)	130.000,00	120.843,74	1,000%	0,550%	5.526,60	214,57	5.741,17			38.686,20	33.159,60	
C.G.D - 9015004416991	24-06-05	26-08-05	20 anos	12 anos	1716	11-08-05	Equipamento Diverso (N)	1.300.000,00	1.236.002,18	2,247%	0,000%	76.536,90	0,00	76.536,90			656.941,73	580.404,83	
NB(B.E.S) 16895	09-06-06	31-08-06	20 anos	11 anos	1362	31-08-06	Infr.Lot.Ademas,Arru.chaparral, Arr.Ext.Carapinha (N)	1.647.000,00	1.644.652,40	2,995%	0,090%	91.369,56	774,63	92.144,19			890.853,53	799.483,97	
NB(B.E.S) 17375-29763	09-06-06	22-09-06	20 anos	11 anos	1363	22-09-06	Auditório (I)	497.000,00	496.970,45	2,995%	0,090%	27.998,34	237,37	28.235,71			272.983,81	244.985,47	
NB(B.E.S) 17825	20-10-06	19-04-07	20 anos	10 anos	2108	03-04-07	Reforço Cap.água, Inf.Avenida Norte(I)	244.400,00	244.400,00	3,456%	0,090%	13.577,76	122,34	13.700,10			140.303,84	126.726,08	
NB(B.E.S) 17827	20-10-06	19-04-07	20 anos	10 anos	2107	03-04-07	Quinta do Chafariz(N)	91.700,00	91.700,00	3,456%	0,090%	5.094,42	45,92	5.140,34			52.642,34	47.547,92	
B.P.I.2102834830005	29-06-07	11-10-07	20 anos	10 anos	941	20-09-07	Zil Cercal(N)	1.500.000,00	1.500.000,00	3,152%	0,000%	84.426,36	0,00	84.426,36			914.618,95	830.192,59	
C.A - 56044572476	19-07-08	20-01-09	20 anos	8 anos	1176	07-01-09	Gabinete de Santo André, Escola Basica Integrada/Jardim Infância Frei André da Veiga,Rede Pluvial e Arranjos Exteriores em Brescos e Inf.Loteamento Apoiado Vale de Água (N)	1.363.900,00	1.319.679,88	3,293%	0,000%	74.232,56		74.232,56			909.349,03	835.116,47	
Direcção Geral do Tesouro e Finanças	13-01-09	16-07-09	10 anos	8 anos	679	08-07-09	Programa Regularização Extraordinária de Dividas do Estado (PREDE) (N)	1.652.191,00	1.652.191,00	0,000%	1,050%	330.438,20	5.719,14	336.157,34			826.095,50	495.657,30	
BPI - 2102834830006	23-04-10	19-08-10	20 anos	7 anos	859	19-08-10	Controlo qualidade água,instalações municipais, recuperação tapada palacio condes de avillez,requalificação passeio romeirinhas, etc (N)	2.000.000,00	1.604.601,13	2,111%	1,070%	85.726,04	13.237,95	98.963,99			1.263.368,92	1.177.642,88	
Santander Totta-0003.1020530909	23-12-15	03-03-16	20 anos	1 anos	146/2016	03-03-16	Rede Pedociclável da Aldeia de Santo André até ao Mar (N)	1.200.000,00	967.335,76	1,475%	1,218%		8.187,28	8.187,28			314.111,81	967.335,76	
Santander Totta-0003.1118459409	29-04-16	18-08-16	20 anos	1 anos	1333	18-08-16	Conservação e manutenção de arruamentos em Santiago,Santo André,Ermidas,Alvadade e Santa Cruz (N)	547.000,00	391.820,84	1,340%	1,186%		790,03	790,03			0,00	391.820,84	
BPI -00 2102834830007	16-02-17	29-06-17	20 anos	0 anos	1652	29-06-17	Conservação e Manutenção de Arruamentos e Escola EB/JI nº4 VNSA	1.037.000,00	116.550,87	1,000%								116.550,87	
	Total							19.483.872,07	17.645.998,79			1.191.547,78	32.909,77	1.224.457,55			8.084.661,95	8.054.709,83	
Limite de Endividamento																			

(1) Dado o montante não foi sujeito a visto prévio
(I) Isento do Limite de Endividamento - Art.º 33º da Lei n.º 53-A/2006, de 29 Dezembro
(N) Não Isento do Limite de Endividamento

Órgão executivo

Em_____de_____de_____

Órgão deliberativo

Em_____de _____de_____

Endividamento - Outras Dívidas a Terceiros

Ano: 2017

Caracterização da dívida		Dívida em 1 de janeiro	Dívida em 31 de dezembro	Observações
21701	Cauções de água	2.420,46	2.420,46	
	Total de Rúbrica de Balanço	2.420,46	2.420,46	
2211000048	Regiset - Comunicação e Artes Gráficas da Região S	730,62	1.129,14	
2211000059	Auto Alentejana, Lda	3.530,42	1.049,66	
2211000066	Auto Sueco, Lda	133,14	656,27	
2211000072	Beltrão Coelho - Sistemas de Escritório, Lda	0,00	702,24	
2211000112	Papelaria Universal, Lda	193,73	0,00	
2211000135	Dieselbeja - Soc. Reparadora de Bombas Injectoras,	0,00	317,32	
2211000148	Entreposto Maquinas.S.A.	634,43	119,41	
2211000196	Luis Miguel Gamito Pereira Candeias	0,00	295,20	
2211000248	José Manuel O.Brissos Lda.	445,30	2.940,38	
2211000274	Ildefonso Velez - Indústria Metalomecânica, Lda	0,00	7.075,01	
2211000319	Joao Beja Malaquias	0,00	160,00	
2211000335	Petróleos de Portugal - PETROGAL, S.A.	8.961,13	29.375,61	
2211000357	Filhos de Joaquim Inácio da Silva, Lda	45,00	59,40	
2211000366	Rodoviária do Alentejo S.A	501,07	18.095,31	
2211000371	Santeaço, Lda	316,01	77,55	
2211000392	Linde Portugal, Lda	0,00	298,07	
2211000406	Catraia & Catraia, Lda.	0,00	8.373,99	
2211000425	Wurth-Tecnica de Montagem, Lda	453,87	0,00	
2211000439	Teclasul, Lda	0,00	1.225,08	
2211000509	Rosário, Graça & Associados, SROC, Lda.	0,00	2.767,50	
2211000510	Carmelita Vilhena Barradas	250,00	280,00	
2211000516	Fabrica da Igreja Paroquial de Santa Maria	694,95	0,00	
2211000517	Celmotos de Celestino M.Pereira	519,79	321,99	
2211000533	Tipografia Avenida	0,00	2.029,50	
2211000566	Expressofogo Com Material Combate Inc Lda.	0,00	3.169,39	
2211000620	Push Safety, Lda	0,00	2.384,11	

Endividamento - Outras Dívidas a Terceiros

Ano: 2017

Caracterização da dívida		Dívida em 1 de janeiro	Dívida em 31 de dezembro	Observações
2211000667	Lança & Fonseca,lda.	669,22	3.078,93	
2211000851	António Manuel Ramos, Lda.	184,59	206,36	
2211000854	Manuel Teles, S.A.	325,72	0,00	
2211000867	RMCF - Equipamentos Florestais, Lda.	52,12	81,18	
2211000884	Controlo XXI - Comércio e Serviços, Lda.	861,00	1.494,45	
2211000898	Luis Maria Pereira	788,97	138,25	
2211000904	TopToner - Reciclagem e Comercio de Consumíveis In	646,67	0,00	
2211000920	Four Winds Actividades de Desporto e Lazer Lda	2.676,48	8.484,54	
2211000921	Rui Candeias Nogueira Barroso Lda	1.080,00	0,00	
2211000944	Galius - Veículos, S.A.	0,00	174,33	
2211001021	Nuno Miguel de Campos Guerreiro dos Santos	803,00	70,00	
2211001024	SIQ - Sociedade de Indústrias Químicas, Lda.	0,00	110,70	
2211001025	Nuno & Narciso Campos - Pinturas, Lda.	0,00	63,35	
2211001038	Comulti - Comércio Multinacional, Ld.ª	12,64	172,54	
2211001077	José Carlos Simões & Manuel P. Simoes,Lda	197,03	283,50	
2211001083	Falcão e Falcão, Lda	9,96	2.532,16	
2211001090	J.F Vilhena Material Eléctrico, Lda.	0,00	176,37	
2211001148	RECOLTE, Serviços e Meio Ambiente, S.A.	0,00	24.293,29	
2211001180	Auto Caeiros Transportes, Lda.	276,75	0,00	
2211001316	Centro Ciclista Sineense	742,18	40,07	
2211001436	ACL - Serviços de Informática Lda.	0,00	307,50	
2211001447	Centro de Ciência Viva do Lousal	499,56	0,00	
2211001482	Clamix, Lda.	377,81	0,00	
2211001596	Litoral Print, Lda.	291,51	802,39	
2211001610	Agri Retalho - Gestão de Lojas, S.A.	99,90	497,33	
2211001629	MCnur - Comércio de Peças Auto, Lda.	1.045,50	0,00	
2211001801	Centro Cultural, Desportivo e Recreativo - Cooperativa Cultural CRL	0,00	104,55	
2211001897	Adriano José Queijo Fragoso	392,99	86,10	

Endividamento - Outras Dívidas a Terceiros

Ano: 2017

Caracterização da dívida		Dívida em 1 de janeiro	Dívida em 31 de dezembro	Observações
2211001990	CTT Correios de Portugal, S.A.	0,00	5.835,14	
2211002185	Auto Charrete Cómercio de Automóveis,Lda	184,50	0,00	
2211002208	Otis Elevadores Lda.	0,00	473,36	
2211002225	Reparações Auto Próspero, Lda	0,00	204,18	
2211002268	Hilti Portugal Produtos e Serviços,Lda.	0,00	521,89	
2211002353	Arisptaxis, Lda	365,00	0,00	
2211002364	Bad Dog Entertainment, Lda	0,00	2.797,35	
2211002371	Afonso da Silva Jesus da Luz	10.551,16	546,11	
2211002429	Rituais - Animação e Produção de Eventos Unipessoal, Lda.	1.845,00	0,00	
2211002459	Ricardo Sá Pereira Unipessoal, Lda.	2.043,94	0,00	
2211002600	MILTUBOS, LDA	0,00	320,17	
2211002695	VT Bus, Lda.	0,00	180,00	
2211002892	Frutas Birut, Lda.	0,00	345,08	
2211002903	Papelaria Fiote, Lda	0,00	572,32	
2211002908	Juliana Maria Santos de Matos Furtado e Furtado	0,00	705,46	
2211002936	João Paulo Parreira Telo Pereira	35,00	0,00	
2211002938	CERTIKIN PORTUGAL, S. A.	1.131,06	0,00	
2211002976	Servensino Soc de Comercio e Servicos de Apoio Ao Ensino Lda	0,00	1.992,94	
2211003032	Vitor Manuel Mendes Noronha Vieira Paulos	0,00	700,00	
2211003035	Dina Fara Vilhena Ventura Pereira	0,00	9,00	
2211003053	Cima-Centro Inspecções Sines	221,26	452,55	
2211003285	Ana Maria Costa Rodrigues Nunes	160,00	0,00	
2211003336	STET-Soc.Técnica de Equipamentos eTractores S.A	945,51	0,00	
2211003397	Molas Cacem	2.898,50	5.646,93	
2211003706	NOS Lusomundo Audiovisuais S.A.	2.392,35	2.300,10	
2211003941	Viveiros Vasco da Gama Unipessoal, Lda	0,00	97,10	
2211004068	S.C.S. - Soc. Combustíveis Santiago,Lda.	0,00	101,00	
2211004144	Rentokil Initial Portugal - Serviços de Protecção	0,00	1.295,35	

Endividamento - Outras Dívidas a Terceiros

Ano: 2017

Caracterização da dívida		Dívida em 1 de janeiro	Dívida em 31 de dezembro	Observações
2211004191	Areal Editores Lda.	256,00	1.749,88	
2211004356	BPM.Gás Lda.	465,40	20,00	
2211004780	ATA, Assistência Técnica do Alentejo,Lda.	285,00	95,00	
2211005058	Armando J. Pereira & Filhos Lda.	75,76	0,00	
2211005141	Gália, Empresa de Segurança, Lda.	442,80	0,00	
2211005238	Pneusines Comércio de Pneus Lda.	916,62	0,00	
2211005245	EGEO - Tecnologia e Ambiente S.A.	95,19	0,00	
2211005370	Armazéns Rocha & Dantas, Lda.	248,33	0,00	
2211005376	Teresa Isabel Campos Gonçalves Campos	120,00	0,00	
2211005388	Pronado-Serviços e Equipamento de Natação, Lda	0,00	212,79	
2211005420	Retrosaria Santiago de Maria da Conceição R.S.Gon	110,70	0,00	
2211005546	MEO - Serviços de Comunicações e Multimédia S.A.	1.637,93	2.432,18	
2211005657	Stand "Os Putos" Lda.	84,87	0,00	
2211005660	A Panificadora de Santo André, Lda.	0,00	782,11	
2211005667	Rui Manuel Chainho Nunes, Lda	1.456,12	0,00	
2211005858	Botelhos Lda	869,11	197,38	
2211006074	Deolinda Maria Monteiro Silva Brito	340,00	620,00	
2211006369	HRQ Montagens,Rep.Metalomecânicas e Limp. Ind., Ld	490,82	0,00	
2211006470	Municípia-Empresa Cart. Sist. Informação,S.A.	1.298,88	383,76	
2211006599	Ambilital,Investimentos Ambientais no Alentejo,EIM	0,00	46.074,84	
2211006757	Simopeças Lda.	215,25	0,00	
2211006903	Feliciano Manuel da Costa Rodrigues Remédios	509,22	0,00	
2211007055	Jet Cooler-Águas e Cafés, S.A.	336,70	226,00	
2211007058	JMN Carneiro Comércio Auto Lda.	36,90	0,00	
2211007105	Sul Limpa-Limpeza Fossas Esgotos Sul,Unipessoal,Ld	0,00	5.867,10	
2211007220	Consulmark 2-Estudos de Mercado e Trabalho de Camp	5.473,50	0,00	
2211007223	Petit Ciel-Comércio B.Brinquedos, Lda.	0,00	3.396,03	
2211007579	Águas de Santo André	33.127,35	42.864,77	

Endividamento - Outras Dívidas a Terceiros

Ano: 2017

Caracterização da dívida		Dívida em 1 de janeiro	Dívida em 31 de dezembro	Observações
2211007746	Valter Ferreira Arcanjo, Lda.	230,34	0,00	
2211007893	António Joaquim Flores	1.570,63	0,00	
2211007910	Luis Maria Calado, Herdeiros	381,10	0,00	
2211007965	Berner Produtos para Montagem e Fixação Lda.	958,44	0,00	
2211007991	Fidelidade - Companhia de Seguros, S.A.	759,60	23,30	
2211008535	Rntrans-Actividades Transitárias, S.A	505,53	0,00	
2211008961	Transmissãosado,R.C.V.Unipessoal,Lda.	1.448,77	730,80	
2211008975	Pastelaria Serra, Lda	0,00	27,00	
2211009259	José Acácio- Talhos, Lda.	467,15	176,24	
2211009279	Florista Alvaflor, de Maria Fátima G. Silva	0,00	75,00	
2211009304	Manuel Rui Azinhais Nabeiro Lda.	0,00	264,37	
2211009564	Congelmor Congelados da Beira	364,40	82,03	
2211009694	Artur & Guerreiro-comérc.produtos P/hotelaria. Lda	0,00	1.205,40	
2211009696	Amalind, Lda	310,21	0,00	
2211009816	Normil-Equipamentos Industriais e Controlo, S.A	965,55	0,00	
2211009922	Cedis - Consultoria Sistemas Informação E Informát	0,00	479,70	
2211009964	Táxi Baltazar, Unipessoal, Lda.	582,40	731,84	
2211009965	Archeofactu-Arqueologia e Arte, Lda.	0,00	2.675,25	
2211010332	M. Santos & Irmão - Limpezas, Lda	0,00	1.094,70	
2211010395	Grupnor - Grupo Português Elevadores do Norte, Lda	0,00	576,94	
2211010517	Hydraplan-Manutenção e Comércio de Veiculos, S.A.	3.031,36	0,00	
2211010534	Luis António Laginha da Silva	0,00	100,00	
2211010609	Elpor Comércio e Industrias Eléctricas, S.A	0,00	312,73	
2211010728	Reinaldo Madeira - Equipamentos para saneamentos L	0,00	819,67	
2211010765	Prosegur Companhia de Segurança, Lda	0,00	2.054,10	
2211011042	Miróbriga, Eventos e Educação, Lda	146,90	1.476,00	
2211011047	A Crescente, Lda, Comercio de Brinquedos	0,00	460,02	
2211011075	AIRC - Associação de Informática da Região Centro	959,40	0,00	

Endividamento - Outras Dívidas a Terceiros

Ano: 2017

Caracterização da dívida		Dívida em 1 de janeiro	Dívida em 31 de dezembro	Observações
2211011136	Luís Miguel Matias Santos Cercas	0,00	799,34	
2211011412	Rui Manuel Gonçalves	3.536,25	0,00	
2211011488	José & João Comércio de Peças e Acessórios, Lda.	0,00	602,58	
2211011604	Canon Portugal, SA	163,12	1.854,22	
2211011639	VALORSINES - Valorização Gestão de Recicláveis. SA	0,00	22.929,77	
2211011700	COPIDATA, S.A.	319,80	0,00	
2211011706	Ambimed - Gestão Ambiental, Lda.	0,00	365,38	
2211011720	Rui Filipe de Freitas Pacheco	302,58	0,00	
2211011867	NOS Comunicações, S.A.	0,00	153,75	
2211012202	JVZ Audiovisuais de José Francisco Dias Pacheco	0,00	984,00	
2211012308	Perene, SA	0,00	5.543,95	
2211012442	Drogaria Miróbriga Lda.	285,00	517,50	
2211012447	Falquímica Unipessoal, Lda.	1.344,76	43,98	
2211012556	Panificadora Cavaco Lda	76,94	68,70	
2211012580	IPAC - Instituto Português de Acreditação	671,58	0,00	
2211012581	Imporquímica, Lda	0,00	307,01	
2211012626	Type Solution - Projectos e Soluções para Laborató	55,29	0,00	
2211012646	JCL-Comércio de Produtos Alimentares, Lda.	154,60	309,22	
2211012664	Stericycle Portugal, Lda.	0,00	141,11	
2211012824	Susana Isabel Guerreiro de Oliveira Nunes	25,00	48,65	
2211012857	CIMAL - Comunidade Intermunicipal do Alentejo Lito	115,94	0,00	
2211012871	Coelhos Texteis - Comercio e Industria, Lda	597,41	2.363,45	
2211012872	Semcabo, Soluções em Redes Informáticas, Lda.	0,00	701,10	
2211012938	Cofina Media	344,40	0,00	
2211013098	Sociedade Agricola da Herdade do Cebolal, Lda	738,00	0,00	
2211013123	Ana Cristina Pires Correia Gomes	180,00	0,00	
2211013151	Laboratório de Águas do Litoral Alentejano	1.055,34	0,00	
2211013237	Lusifor - Serviços Tecnicos Especializados, Lda	0,00	1.066,41	

Endividamento - Outras Dívidas a Terceiros

Ano: 2017

Caracterização da dívida		Dívida em 1 de janeiro	Dívida em 31 de dezembro	Observações
2211013285	RETOLP - Papelaria e Informática, Lda.	2.206,37	0,00	
2211013498	Paulo Alexandre de Matos, Unipessoal, Lda	225,19	468,60	
2211013568	José Pedro Leandro de Brito, Unipessoal Lda.	3.326,98	281,67	
2211013749	Bruno Miguel Santos Dias - Indústria de escovas	0,00	387,45	
2211013777	Agda - Águas Publicas do Alentejo S A	705.169,14	427.371,13	
2211013935	TRACTOMOZ - Tract. Maq. Agric. Estremoz, S.A.	1.852,74	81,45	
2211013948	Tiago Morgado, Lda	0,00	282,90	
2211013997	António Capela Reparações Automoveis Unipessoal, L	182,68	49,20	
2211014014	EDP Comercial- Comercialização de Energia, S.A.	8.035,42	0,00	
2211014018	CIN Corporacão Industrial do Norte SA	241,62	368,85	
2211014089	Maxone - Material de Escritório, lda.	478,16	0,00	
2211014105	Aviludo, S.A	942,61	30,04	
2211014187	Big Picture 2 Films, SA	0,00	265,68	
2211014237	Rainha dos Bytes - Panificação Lda	0,00	30,00	
2211014363	Carlos Manuel Domingos Lda.	3.201,95	1.263,95	
2211014371	Pedro Miguel Gonçalves Ramos	1.874,28	0,00	
2211014372	Ramos & Pereira ,Lda.	171,47	0,00	
2211014380	Andreia & Zambujo, Ldª	40,00	10,00	
2211014397	SAPHETY LEVEL - Trusted Services, S.A.	717,50	717,50	
2211014412	Decorações Oliveira	196,80	0,00	
2211014457	Radiadores de Sines de Ana Maria S. S. C. Faria	239,85	602,70	
2211014492	Galp Power, SA.	165,81	0,00	
2211014518	TEKUANTIBER RESTAURACAO LDA	596,55	0,00	
2211014532	Losango Magico - Publicações e Publicidade Lda	307,50	307,50	
2211014547	Papelaria Garrett	161,70	0,00	
2211014567	Planta Livre Produção e Comércio de Plantas Orname	0,00	4.922,64	
2211014590	Fabrica Tintas 2000 SA	0,00	77,86	

Endividamento - Outras Dívidas a Terceiros

Ano: 2017

Caracterização da dívida		Dívida em 1 de janeiro	Dívida em 31 de dezembro	Observações
2211014594	António Ramos & Martins, Lda.	543,83	0,00	
	Total de Rúbrica de Balanço	854.634,73	745.802,22	
228000048	Regiset - Comunicação e Artes Gráficas da Região S	214,02	233,70	
228000066	Auto Sueco, Lda	558,51	0,00	
228000210	Instituto Nacional Saúde Ricardo Jorge	36,00	0,00	
228000357	Filhos de Joaquim Inácio da Silva, Lda	669,60	0,00	
228000366	Rodoviária do Alentejo S.A	7.674,85	1.195,00	
228000406	Catraia & Catraia, Lda.	1.914,84	0,00	
228000516	Fabrica da Igreja Paroquial de Santa Maria	55,35	0,00	
228000533	Tipografia Avenida	369,00	0,00	
228000566	Expressofogo Com Material Combate Inc Lda.	3.007,50	0,00	
228000665	Luis Manuel da Silva Lda.	378,80	0,00	
228000758	C. Santos - Veículos e Peças, S.A.	374,62	0,00	
228000863	Iluminalentejo - Material Elétrico, Lda.	268,04	0,00	
228000898	Luis Maria Pereira	51,39	150,00	
228000952	MAISCOM - Edição e Publicações, Lda.	246,00	0,00	
228001248	Banza & Coelho, Lda	155,20	0,00	
228001436	ACL - Serviços de Informática Lda.	307,50	0,00	
228001493	Associação Humanitária Bombeiros Voluntários de Si	0,00	92,25	
228001596	Litoral Print, Lda.	755,22	236,16	
228001983	Equipalgarve, Lda.	116,85	0,00	
228001990	CTT Correios de Portugal, S.A.	3.903,67	0,00	
228002135	Decorarte Formação, Lda	2.400,00	0,00	
228002208	Otis Elevadores Lda.	796,33	0,00	
228002459	Ricardo Sá Pereira Unipessoal, Lda.	0,00	356,21	
228002516	TAFA - Técnicas Ambientais, Florestais e Agrícolas	0,00	8.448,20	
228002996	Nova Relva - Importação e Comercialização de sementes, Lda	0,00	167,28	
228003941	Viveiros Vasco da Gama Unipessoal, Lda	5.658,00	2.829,00	

Endividamento - Outras Dívidas a Terceiros

Ano: 2017

Caracterização da dívida		Dívida em 1 de janeiro	Dívida em 31 de dezembro	Observações
228004144	Rentokil Initial Portugal - Serviços de Protecção	393,72	0,00	
228004315	VWR Internacional-Material de Laboratório ,Lda.	104,55	456,65	
228004387	Ambitermo - Engenharia e Equipamentos Térmicos, SA	1.309,95	0,00	
228005546	MEO - Serviços de Comunicações e Multimédia S.A.	348,83	0,00	
228005573	Táxis Gamito & Fonseca, Lda	9.789,24	0,00	
228006599	Ambilital,Investimentos Ambientais no Alentejo,EIM	45.798,93	45.568,75	
228007055	Jet Cooler-Águas e Cafés, S.A.	73,80	0,00	
228007105	Sul Limpa-Limpeza Fossas Esgotos Sul,Unipessoal,Ld	2.767,50	0,00	
228007579	Águas de Santo André	15.522,94	0,00	
228007649	Associação Humanitária dos Bombeiros Vol. de Alva	340,90	0,00	
228007746	Valter Ferreira Arcanjo, Lda.	0,00	1.564,83	
228007991	Fidelidade - Companhia de Seguros, S.A.	12.474,13	214,27	
228008961	Transmissãosado,R.C.V.Unipessoal,Lda.	6.160,88	0,00	
228009136	Quimambiente Lda.	1.082,40	0,00	
228009922	Cedis - Consultoria Sistemas Informação E Informát	738,00	0,00	
228011075	AIRC - Associação de Informática da Região Centro	2.350,53	2.023,53	
228011136	Luís Miguel Matias Santos Cercas	102,99	0,00	
228011244	EDP - Serviço Universal, S.A.	810,64	1.365,03	
228011424	ADRAL S.A	32,03	0,00	
228011604	Canon Portugal, SA	2.640,28	0,00	
228011639	VALORSINES - Valorização Gestão de Recicláveis. SA	2.578,72	0,00	
228011706	Ambimed - Gestão Ambiental, Lda.	226,68	204,93	
228011867	NOS Comunicações, S.A.	302,58	0,00	
228012308	Perene, SA	5.186,44	4.329,57	
228012556	Panificadora Cavaco Lda	2,33	0,00	
228012580	IPAC - Instituto Português de Acreditação	6.970,66	0,00	
228012664	Stericycle Portugal, Lda.	121,26	110,24	
228012731	WAVECOM - Soluções Rádio, Lda	0,00	3.444,00	

Endividamento - Outras Dívidas a Terceiros

Ano: 2017

Caracterização da dívida		Dívida em 1 de janeiro	Dívida em 31 de dezembro	Observações
228012872	Semcabo, Soluções em Redes Informáticas, Lda.	1.162,35	0,00	
228013016	Ambidata, Lda	2.994,28	2.994,28	
228013151	Laboratório de Águas do Litoral Alentejano	0,00	4.038,71	
228013237	Lusifor - Serviços Tecnicos Especializados, Lda	2.132,82	0,00	
228013282	OZ Energia Gás, S.A.	856,90	0,00	
228013568	José Pedro Leandro de Brito, Unipessoal Lda.	437,56	0,00	
228013636	Ferrovial Serviços S.A.	4.078,90	0,00	
228013660	Servilimpe - Limpezas Técnicas Mecanizadas, S.A.	0,00	3.516,04	
228013777	Agda - Águas Publicas do Alentejo S A	29.255,88	5.544,19	
228013997	António Capela Reparações Automoveis Unipessoal, L	894,26	0,00	
228014105	Aviludo, S.A	417,71	0,00	
228014303	Printerman, Unip. Lda.	0,00	105,47	
228014461	Millipore Ibérica S.A.	4.529,14	0,00	
228014590	Fabrica Tintas 2000 SA	0,00	100,00	
228014594	António Ramos & Martins, Lda.	0,00	244,35	
	Total de Rúbrica de Balanço	194.902,00	89.532,64	
2421	IRS - Trabalho dependente	59.022,00	56.581,00	
2422	IRS - Trabalho independente	6.464,14	2.148,64	
2424	IRS - Prediais	1.271,94	1.277,81	
2425	IRC - Prediais	766,70	766,70	
2426	IRS - Trabalho dependente - Sobretaxa	1.103,00	0,00	
2428	IRS - Trabalho dependente - Sobretaxa - Cat. A4	37,00	0,00	
242901	IRS - Pensões Cat.H	0,00	6,00	
24410318	Precatórios ou Mandados	3,64	8,78	
24511000518	ADSE - Direcção Geral de Protecção Social aos Func	16.370,80	0,00	
24511002683	ADSE Instituto de Proteção e Assistência na Doença, I.P.	0,00	4.037,63	
24512	Retenções dos Funcionários-ADSE	3,35	3,35	
24521	Encargos da Entidade - CGA	88.142,40	84.962,25	

Endividamento - Outras Dívidas a Terceiros

Ano: 2017

Caracterização da dívida		Dívida em 1 de janeiro	Dívida em 31 de dezembro	Observações
24522	Retenções dos Funcionários-CGA	40.695,36	39.151,21	
24531	Encargos da Entidade - SEG. SOCIAL	35.867,04	37.443,87	
24532	Retenções dos Funcionários-SEG.SOCIAL	17.445,01	17.667,92	
2455	SAD/GNR - Serviço Assistência na Doença	79,17	76,12	
24901	Cofre de Previdência dos Func. e Agentes do Estado	367,92	455,31	
24902	Serviço de Estrangeiros e Fronteiras	14,62	29,24	
24909	Caixa de previdência do ministério da educação	0,79	0,79	
	Total de Rúbrica de Balanço	267.654,88	244.616,62	
2611000066	Auto Sueco, Lda	3.194,22	3.261,76	
2611000114	Cimertex S.A	0,00	2.676,98	
2611000133	Flow Systems - Sistemas de Medição de Fluidos Unip	0,00	1.180,80	
2611000140	Electrificadora de Santiago, Lda	1.032,73	2.204,78	
2611000148	Entreposto Maquinas.S.A.	3.931,17	0,00	
2611000174	Fernando L. Gaspar, S.A.	0,00	858,05	
2611000194	CUDELL - Outdoor Solutions, S.A.	0,00	332,41	
2611000196	Luis Miguel Gamito Pereira Candeias	2.250,00	0,00	
2611000248	José Manuel O.Brissos Lda.	312,02	3.284,04	
2611000286	Maria Manuela Branco Camacho Pinela de Jesus	309,96	3.988,89	
2611000358	Resopre, Lda	0,00	5.671,53	
2611000439	Teclasul, Lda	0,00	4.080,16	
2611000520	Niobo, Lda.	1.990,00	0,00	
2611000554	Sonoraplauso, Lda.	0,00	4.999,00	
2611000558	Bombas Grundfos Portugal, S. A.	0,00	20.189,75	
2611000863	Iluminalentejo - Material Elétrico, Lda.	7.862,56	273,70	
2611001078	Vincúlo Original,lda	984,00	0,00	
2611001090	J.F Vilhena Material Eléctrico, Lda.	445,64	0,00	
2611001596	Litoral Print, Lda.	0,00	184,50	
2611001610	Agri Retalho - Gestão de Lojas, S.A.	0,00	284,95	

Endividamento - Outras Dívidas a Terceiros

Ano: 2017

Caracterização da dívida		Dívida em 1 de janeiro	Dívida em 31 de dezembro	Observações
2611001698	Olisbetão Pré-Fabricados de Betão, S.A.	364,08	0,00	
2611001859	Green Value - Energy Building Solutions, Lda	922,50	0,00	
2611001870	Carlos Fernando Pires Figueiredo Azevedo	315,00	0,00	
2611001959	Humberto Poças, SA.	1.500,97	0,00	
2611002234	Areal Ferragens e Ferramentas, Lda	0,00	415,82	
2611002289	Ideal Jardins - Construção e Manutenção, Lda	44.784,97	0,00	
2611002423	Termak, Lda.	729,39	0,00	
2611002584	MSR - Aluguer de Máquinas e Equipamentos, Lda.	0,00	9.140,50	
2611002600	MILTUBOS, LDA	0,00	16.930,47	
2611002670	Moove Me, Material Desportivo e Didático, Unip. Lda.	0,00	353,63	
2611002681	Eletro Remédios, Comércio de Eletrodomésticos, Unipessoal, Lda.	0,00	449,44	
2611002929	AMOP, Lda.	0,00	6.112,66	
2611003246	Mendes & Irmãos S.A.	2.030,85	3.334,53	
2611003336	STET-Soc.Técnica de Equipamentos eTractores S.A	0,00	674,31	
2611003397	Molas Cacem	1.870,83	0,00	
2611003493	Somefe-Sociedade de Metais e Fundição Lda.	632,80	0,00	
2611003603	Cepsa Portuguesa Petróleos, SA	1.201,76	0,00	
2611003720	Consdep-Engenharia e Construção S.A	0,00	94.703,88	
2611003941	Viveiros Vasco da Gama Unipessoal, Lda	0,00	4.447,34	
2611004191	Areal Editores Lda.	0,00	617,92	
2611004828	Fnac Portugal - Act. Culturais E Dist. Livros, Dis	39,09	0,00	
2611004905	V.S.Heriot Lda.	0,00	1.275,26	
2611005375	Edp - Distribuição Energia, Sa	0,00	26.204,73	
2611005857	Armando Francisco Monteiro Pereira	0,00	8.413,20	
2611006471	Lamáquina,Comércio de Máquinas e Veículos, S.A.	2.657,29	0,00	
2611006519	Mendes & Rodrigues Lda.	1.402,57	6.527,72	
2611008441	Hubel Indústria da Água, Ambiente e Obras Pública S.A	0,00	4.891,25	
2611008961	Transmissãosado,R.C.V.Unipessoal,Lda.	0,00	14.606,34	

Endividamento - Outras Dívidas a Terceiros

Ano: 2017

Caracterização da dívida		Dívida em 1 de janeiro	Dívida em 31 de dezembro	Observações
2611009427	Minfo-Comércio de Micro Informática Lda.	133,61	0,00	
2611010609	Elpor Comércio e Industrias Eléctricas, S.A	0,00	359,21	
2611010728	Reinaldo Madeira - Equipamentos para saneamentos L	2.449,51	6.760,37	
2611011075	AIRC - Associação de Informática da Região Centro	9.777,27	0,00	
2611011488	José & João Comércio de Peças e Acessórios, Lda.	396,04	0,00	
2611011551	C. Miranda - Sociedade de Equipamentos Escolares Ld.ª	0,00	2.983,98	
2611011871	Bombas e Motores Dorrego, S.A.	3.403,93	0,00	
2611011956	Nova Resmet, Unipessoal, Lda.	5.866,76	0,00	
2611011992	A. Morais de Brito & Irmão Ldª	2.911,12	0,00	
2611012168	Construções J.J.R. & Filhos, S.A.	0,00	10.288,06	
2611012442	Drogaria Miróbriga Lda.	30,00	169,60	
2611012694	Verdasca & Verdasca	773,59	0,00	
2611013259	Handle - Construções, Lda.	0,00	14.984,81	
2611013984	SOLANCIS - Sociedade Exploradora de Pedreiras, S.A	1.594,08	0,00	
2611014018	CIN Corporacão Industrial do Norte SA	71,01	0,00	
2611014457	Radiadores de Sines de Ana Maria S. S. C. Faria	0,00	1.845,00	
	Total de Rúbrica de Balanço	108.171,32	289.961,33	
2618000114	Cimertex S.A	0,00	1.215,99	
2618000358	Resopre, Lda	0,00	30.424,05	
2618001090	J.F Vilhena Material Eléctrico, Lda.	34.963,98	5.644,80	
2618001144	José Joaquim Miranda & irmãos, Lda.	1.749,12	0,00	
2618001452	Enginário - Projecto Imagem e Formação, Lda.	2.361,60	0,00	
2618001859	Green Value - Energy Building Solutions, Lda	0,00	6.533,76	
2618002106	Tecnorém - Engenharia e Construções, S.A	29.845,64	0,00	
2618002440	A2ITwb - Tecnologia SA.	1.248,82	0,00	
2618002860	Dingfelder + Hadler - Portugal, Lda.	0,00	1.821,00	
2618003941	Viveiros Vasco da Gama Unipessoal, Lda	4.170,20	892,16	
2618004470	EtnoIdeia Projecto de Desenvolvimento Rural, Lda.	22.213,80	0,00	

Endividamento - Outras Dívidas a Terceiros

Ano: 2017

Caracterização da dívida		Dívida em 1 de janeiro	Dívida em 31 de dezembro	Observações
2618005207	Cabena Cabines de Benavente Lda.	0,00	27.560,70	
2618005375	Edp - Distribuição Energia, Sa	17.200,92	524,71	
2618006918	Informática El Corte Inglês, Sa.	0,00	3.124,20	
2618008441	Hubel Indústria da Água, Ambiente e Obras Pública S.A	12.787,94	0,00	
2618011956	Nova Resmet, Unipessoal, Lda.	0,00	738,00	
2618012168	Construções J.J.R. & Filhos, S.A.	113.268,58	0,00	
2618012694	Verdasca & Verdasca	772,56	0,00	
2618013259	Handle - Construções, Lda.	40.383,04	0,00	
2618013984	SOLANCIS - Sociedade Exploradora de Pedreiras, S.A	2.793,21	0,00	
2618014594	António Ramos & Martins, Lda.	8.393,52	0,00	
	Total de Rúbrica de Balanço	292.152,93	78.479,37	
262901	Execuções Fiscais	1.130,52	1.253,69	
	Total de Rúbrica de Balanço	1.130,52	1.253,69	
26301	STAL	2.485,20	2.474,96	
26303	Sindicato Trab. Administ. Pública-STAP	11,50	11,50	
26304	Sindicato Nac. da Industr. e Energia-SINDEL	5,54	5,54	
26306	Sindicato das Industrias Elétricas do Sul e Ilhas	27,98	0,00	
26307	Sindicato Industria, Energia Águas Portugal	0,00	14,07	
	Total de Rúbrica de Balanço	2.530,22	2.506,07	
2646000198	Freguesia de Santiago do Cacém, S.Cruz e S.Bartolo	173,60	0,00	
2646001013	Junta Freguesia de Cercal Alentejo	35,84	0,00	
2646001014	Junta Freguesia de Ermidas Sado	554,74	0,00	
2646001209	Agrupamento de Escolas n.º 1 de Santiago do Cacém	2.357,34	0,00	
	Total de Rúbrica de Balanço	3.121,52	0,00	
268126001085	FAM - Fundo de Apoio Municipal	169.797,00	169.797,00	
	Total de Rúbrica de Balanço	169.797,00	169.797,00	
2681269	FAM - exigível a médio e longo prazo	679.188,27	509.391,27	
	Total de Rúbrica de Balanço	679.188,27	509.391,27	

Endividamento - Outras Dívidas a Terceiros

Ano: 2017

Caracterização da dívida		Dívida em 1 de janeiro	Dívida em 31 de dezembro	Observações
2684000050	Associação de Municípios da Região de Setúbal	3.147,87	0,00	
2684001142	Associação Pais N.2 V.N.S.André	2.817,00	0,00	
2684004523	Casa do Povo de S.Domingos	2.227,48	0,00	
2684004778	Associação Apoio Des.Integrado Ermidas/AADIES	4.177,27	0,00	
2684006344	Amagra - Assoc.Munic.Alentejanos Gestão Regional d	0,00	500,00	
2684013135	Agrupamento de Escolas do Cercal do Alentejo	1.182,17	0,00	
2684013362	Agrupamento de Escolas Prof Armenio Lança Alvalade	2.973,18	0,00	
	Total de Rúbrica de Balanço	16.524,97	500,00	
2685201000191	Rui & Candeias - Instalações Eléctricas , Ldª	8.715,76	6.167,22	
2685201000993	Candeias & Silva ,Lda	736,59	736,59	
2685201001428	Imposic Lda.	1.334,30	1.334,30	
2685201002289	Ideal Jardins - Construção e Manutenção, Lda	1.039,56	6.569,53	
2685201002842	Fosc- Faialobras Sociedade de Construções Lda	0,00	11.302,98	
2685201003720	Consdep-Engenharia e Construção S.A	2.168,34	7.657,96	
2685201005661	SIA-Sistemas Industriais de Automação, Lda.	4.469,77	4.469,77	
2685201009073	Arquinave - Sociedade de Constuções, S.A.	1.183,77	1.183,77	
2685201009333	Leirislena - Sociedade de Construções, S.A	57.081,11	57.081,11	
2685201010594	Jaop - Sociedade De Empreitadas, S.a	7.340,77	7.340,77	
2685201011412	Rui Manuel Gonçalves	1.279,80	1.279,80	
2685201012228	Miranvias-Pintura e Sinalização, Lda	1.167,24	1.167,24	
2685201012789	Vibeiras - Sociedade Comercial de Planta, S.A.	2.931,58	0,00	
2685201013259	Handle - Construções, Lda.	9.074,82	8.586,86	
2685201013540	Carlos Gil- Obras Pub.Const.Civ.M.Electricas, Lda	67,39	67,39	
2685201013582	Ibersilva S.A.U.- Sucursal em Portugal	4.109,33	3.927,47	
2685201013933	Vitor Manuel Carreira Antunes, Lda	313,75	313,75	
2685201014109	Dominconstruções - Pavimentos e Construções, Lda.	226,03	226,03	
2685201014115	Condar - Condicionamento de Ar e Ventilação, Lda	387,16	0,00	
2685201014152	João Matos & Ribeiro 2 - Obras Engenharia, Lda	888,41	888,41	

Endividamento - Outras Dívidas a Terceiros

Ano: 2017

Caracterização da dívida		Dívida em 1 de janeiro	Dívida em 31 de dezembro	Observações
2685201014226	Telic - Telecomunicações e Montagens S.A.	796,88	796,88	
	Total de Rúbrica de Balanço	105.312,36	121.097,83	
26860101	ATAM - Assoc.Tecn. Admin. Municipais	76,72	76,72	
26860102	Serv.sociais e cult. trabalhadores das autarquias	6.499,33	6.473,34	
26860203	Tribunal	643,64	507,06	
26860206	DGAI - Eleições	1.030,38	2.054,60	
26860207	Finanças	255,03	89,20	
26860208	Descontos para Pensão de Alimentos	688,37	768,37	
26860213	Desconto de Segurança Social	0,00	95,75	
26860299	Diversos	131,28	18,25	
	Total de Rúbrica de Balanço	9.324,75	10.083,29	
2687012001216	Caixa Geral De Depósitos, Sa	18,00	0,00	
	Total de Rúbrica de Balanço	18,00	0,00	
268801	Companhia de seguros vitória	323,48	262,79	
	Total de Rúbrica de Balanço	323,48	262,79	
2692000896	Messias Carlos Moreno - Cortiças Ldª	36.442,34	0,00	
2692001523	João Reinaldo Tavares Pinto de Avelar - Cabeça de	4.675,71	4.675,71	
2692003048	Pedro Jorge Costa Deocleciano Noronha Velosa	0,00	11.668,45	
2692005858	Botelhos Lda	0,00	35.596,44	
2692012462	Iberpower - Tractores e Maquinas Lda	2.425,45	2.425,45	
2692014363	Carlos Manuel Domingos Lda.	0,00	1.703,70	
	Total de Rúbrica de Balanço	43.543,50	56.069,75	
	Total Geral	2.750.750,91	2.321.774,33	

OUTROS DOCUMENTOS

Sintese das Reconciliações Bancárias

Município de Santiago do Cacém

(designação da autarquia local)

Ano: 2017

(unidade: €)

Banco	Nº de conta	Saldo a31/12/2017 (a)	Saldo Contabilistico (b)	Observações
BPI	2102834.001.001	23.153,39 €	23.295,84 €	(1)
C.A.	40046369547	190.503,19 €	143.192,38 €	(1)
C.A.	40046225560	257.120,37 €	248.125,50 €	(1)
C.G.D.	0729010544230	41.803,76 €	17.250,16 €	(1)
C.G.D.	0729000472730	1.710.773,10 €	927.383,54 €	(1)
C.G.D.	0729001943030	266.886,33 €	262.708,11 €	(1)
C.G.D.	0729000720330	7.659,72 €	7.650,05 €	(1)
C.G.D.	2088016775930	32.659,09 €	29.775,23 €	(1)
C.G.D.	07290001697093043	78,01 €	78,01 €	(1)
NB	249/16007/002	711.940,41 €	705.900,15 €	(1)
NB	21967522223	16.909,57 €	16.909,57 €	(1)
SantanderTotta	34096908102048	213.275,02 €	213.314,02 €	(1)
	TOTAL	3.472.761,96 €	2.595.582,56 €	

(a) – Saldo constante do extracto bancário.
(b) – Importância constante do resumo diário de tesouraria.
(1) – Reconciliação efectuada e justificadas as divergências.

O Dirigente responsável pela área
Administrativa e Financeira

Assinatura.....

O Membro do Executivo responsável
pelo Pelouro Financeiro

Assinatura.....

Mapa de Fundos de Maneio

Designação da Entidade - Município de Santiago do Cacém
Gerência - 2017

Titular do Fundo de Maneio - Detentor Fundo Maneio - Octávio José Palminha Gonçalves

Classificação Orçamental - 02 Câmara Municipal
02010201 Gasolina
Dotação Orçamental - 0,00
Valor do Fundo - 100,00
Data da Constituição - 06-01-2017

Ordem de Pagamento		
N.º	**Data**	**Valor**
7437	14-12-2017	10,00
7440	14-12-2017	40,37

Classificação Orçamental - 02 Câmara Municipal
02010202 Gasóleo
Dotação Orçamental - 0,00
Valor do Fundo - 150,00
Data da Constituição - 06-01-2017

Ordem de Pagamento		
N.º	**Data**	**Valor**
1309	15-03-2017	10,00
1317	15-03-2017	10,12
1318	15-03-2017	36,01
2020	21-04-2017	51,40
4723	14-07-2017	44,94
5185	11-08-2017	35,00
5187	11-08-2017	26,00
6215	11-10-2017	34,26
6227	11-10-2017	50,78
6228	11-10-2017	10,00
6883	16-11-2017	15,00
7436	14-12-2017	52,80

Mapa de Fundos de Maneio

Designação da Entidade - Município de Santiago do Cacém
Gerência - 2017

Titular do Fundo de Maneio - Detentor Fundo Maneio - Octávio José Palminha Gonçalves

Classificação Orçamental - 02 Câmara Municipal
02010299 Outros
Dotação Orçamental - 0,00
Valor do Fundo - 50,00
Data da Constituição - 06-01-2017

Ordem de Pagamento		
N.º	**Data**	**Valor**
1254	15-03-2017	23,50
4132	09-06-2017	2,26

Classificação Orçamental - 02 Câmara Municipal
020108 Material de escritório
Dotação Orçamental - 0,00
Valor do Fundo - 100,00
Data da Constituição - 06-01-2017

Ordem de Pagamento		
N.º	**Data**	**Valor**
1251	15-03-2017	37,30
1252	15-03-2017	2,00
1303	15-03-2017	11,64
2009	21-04-2017	10,75
2382	10-05-2017	24,50
4129	09-06-2017	18,00
4735	14-07-2017	31,50
5172	11-08-2017	60,40
5662	06-09-2017	43,05
6882	16-11-2017	2,30
6893	16-11-2017	13,40
7442	14-12-2017	12,00
7498	15-12-2017	14,80

Mapa de Fundos de Maneio

Designação da Entidade - Município de Santiago do Cacém
Gerência - 2017

Titular do Fundo de Maneio - Detentor Fundo Maneio - Octávio José Palminha Gonçalves

Classificação Orçamental - 02 Câmara Municipal
020112 Material de transporte-Peças
Dotação Orçamental - 0,00
Valor do Fundo - 200,00
Data da Constituição - 06-01-2017

Ordem de Pagamento		
N.º	**Data**	**Valor**
7380	13-12-2017	9,51

Classificação Orçamental - 02 Câmara Municipal
020114 Outro material-Peças
Dotação Orçamental - 0,00
Valor do Fundo - 50,00
Data da Constituição - 06-01-2017

Ordem de Pagamento		
N.º	**Data**	**Valor**
2022	21-04-2017	14,51

Classificação Orçamental - 02 Câmara Municipal
020118 Livros e documentação técnica
Dotação Orçamental - 0,00
Valor do Fundo - 100,00
Data da Constituição - 06-01-2017

Ordem de Pagamento		
N.º	**Data**	**Valor**
7445	14-12-2017	63,92

Mapa de Fundos de Maneio

Designação da Entidade - Município de Santiago do Cacém
Gerência - 2017

Titular do Fundo de Maneio - Detentor Fundo Maneio - Octávio José Palminha Gonçalves

Classificação Orçamental - 02 Câmara Municipal
020121 Outros bens
Dotação Orçamental - 0,00
Valor do Fundo - 1.000,00
Data da Constituição - 06-01-2017

Ordem de Pagamento		
N.º	**Data**	**Valor**
1253	15-03-2017	11,76
1257	15-03-2017	24,60
1260	15-03-2017	35,00
1264	15-03-2017	42,30
1266	15-03-2017	6,21
1268	15-03-2017	32,00
1271	15-03-2017	4,61
1274	15-03-2017	19,40
1277	15-03-2017	9,50
1280	15-03-2017	8,50
1283	15-03-2017	6,00
1286	15-03-2017	2,76
1288	15-03-2017	6,75
1289	15-03-2017	29,18
1290	15-03-2017	1,65
1291	15-03-2017	28,50
1292	15-03-2017	13,96
1293	15-03-2017	39,15
1294	15-03-2017	18,40
1295	15-03-2017	23,91
1296	15-03-2017	5,41
1297	15-03-2017	2,31
1304	15-03-2017	18,00
1305	15-03-2017	6,00
1306	15-03-2017	30,67
1307	15-03-2017	29,15
1308	15-03-2017	27,03
1310	15-03-2017	9,95
1311	15-03-2017	7,10
1312	15-03-2017	1,35
1313	15-03-2017	5,89
1314	15-03-2017	17,05

Mapa de Fundos de Maneio

Designação da Entidade - Município de Santiago do Cacém
Gerência - 2017

Titular do Fundo de Maneio - Detentor Fundo Maneio - Octávio José Palminha Gonçalves

Classificação Orçamental - 02 Câmara Municipal
020121 Outros bens
Dotação Orçamental - 0,00
Valor do Fundo - 1.000,00
Data da Constituição - 06-01-2017

Ordem de Pagamento		
N.º	**Data**	**Valor**
1315	15-03-2017	43,05
1316	15-03-2017	11,73
1997	21-04-2017	13,11
1998	21-04-2017	14,87
1999	21-04-2017	6,90
2000	21-04-2017	9,50
2001	21-04-2017	31,25
2002	21-04-2017	20,50
2003	21-04-2017	31,90
2004	21-04-2017	2,50
2005	21-04-2017	37,50
2006	21-04-2017	77,77
2007	21-04-2017	23,90
2008	21-04-2017	18,00
2010	21-04-2017	13,48
2011	21-04-2017	3,38
2012	21-04-2017	37,50
2013	21-04-2017	30,02
2014	21-04-2017	44,68
2015	21-04-2017	33,92
2016	21-04-2017	8,12
2017	21-04-2017	30,75
2018	21-04-2017	43,05
2019	21-04-2017	12,30
2021	21-04-2017	31,70
2363	10-05-2017	30,10
2364	10-05-2017	4,62
2365	10-05-2017	9,00
2366	10-05-2017	12,00
2367	10-05-2017	13,23
2368	10-05-2017	188,46
2369	23-05-2017	170,29

Mapa de Fundos de Maneio

Designação da Entidade - Município de Santiago do Cacém
Gerência - 2017

Titular do Fundo de Maneio - Detentor Fundo Maneio - Octávio José Palminha Gonçalves

Classificação Orçamental - 02 Câmara Municipal
020121 Outros bens
Dotação Orçamental - 0,00
Valor do Fundo - 1.000,00
Data da Constituição - 06-01-2017

Ordem de Pagamento		
N.º	**Data**	**Valor**
2370	10-05-2017	5,44
2371	10-05-2017	21,00
2372	10-05-2017	8,90
2373	10-05-2017	13,23
2374	10-05-2017	27,56
2375	10-05-2017	20,01
2376	10-05-2017	2,12
2377	10-05-2017	85,83
2378	10-05-2017	5,00
2379	10-05-2017	8,00
2381	10-05-2017	31,37
2383	10-05-2017	3,50
2384	10-05-2017	2,40
2385	10-05-2017	8,40
4123	09-06-2017	25,00
4124	09-06-2017	87,55
4125	09-06-2017	24,60
4126	09-06-2017	6,69
4127	09-06-2017	12,00
4128	09-06-2017	23,25
4130	09-06-2017	2,50
4131	09-06-2017	25,65
4133	09-06-2017	72,00
4134	09-06-2017	3,55
4135	09-06-2017	25,93
4136	09-06-2017	7,00
4137	09-06-2017	13,00
4138	09-06-2017	15,00
4139	09-06-2017	17,00
4140	09-06-2017	8,97
4141	09-06-2017	55,17
4142	09-06-2017	45,60

Mapa de Fundos de Maneio

Designação da Entidade - Município de Santiago do Cacém
Gerência - 2017

Titular do Fundo de Maneio - Detentor Fundo Maneio - Octávio José Palminha Gonçalves

Classificação Orçamental - 02 Câmara Municipal
020121 Outros bens
Dotação Orçamental - 0,00
Valor do Fundo - 1.000,00
Data da Constituição - 06-01-2017

Ordem de Pagamento		
N.º	**Data**	**Valor**
4143	09-06-2017	28,35
4144	09-06-2017	6,65
4145	09-06-2017	92,02
4146	09-06-2017	208,64
4147	09-06-2017	20,82
4148	09-06-2017	82,70
4149	09-06-2017	40,65
4150	09-06-2017	22,44
4720	14-07-2017	2,03
4721	14-07-2017	13,35
4722	14-07-2017	53,17
4724	14-07-2017	2,45
4725	14-07-2017	28,04
4726	14-07-2017	3,08
4727	14-07-2017	32,00
4728	14-07-2017	60,50
4729	14-07-2017	31,71
4730	14-07-2017	63,74
4731	14-07-2017	11,39
4732	14-07-2017	4,12
4733	14-07-2017	10,16
4734	14-07-2017	10,01
4736	14-07-2017	10,50
4737	14-07-2017	2,00
4738	14-07-2017	36,45
4739	14-07-2017	60,90
4740	14-07-2017	57,69
5167	11-08-2017	27,00
5168	11-08-2017	15,99
5169	11-08-2017	38,00
5170	11-08-2017	10,00
5171	11-08-2017	30,95

Mapa de Fundos de Maneio

Designação da Entidade - Município de Santiago do Cacém
Gerência - 2017

Titular do Fundo de Maneio - Detentor Fundo Maneio - Octávio José Palminha Gonçalves

Classificação Orçamental - 02 Câmara Municipal
020121 Outros bens
Dotação Orçamental - 0,00
Valor do Fundo - 1.000,00
Data da Constituição - 06-01-2017

Ordem de Pagamento		
N.º	**Data**	**Valor**
5173	11-08-2017	71,28
5174	11-08-2017	33,10
5175	11-08-2017	18,00
5176	11-08-2017	4,50
5177	11-08-2017	5,50
5178	11-08-2017	14,40
5179	11-08-2017	56,08
5180	11-08-2017	27,86
5181	11-08-2017	4,62
5182	11-08-2017	16,89
5183	11-08-2017	4,50
5184	11-08-2017	1,45
5186	11-08-2017	28,00
5653	06-09-2017	4,96
5654	06-09-2017	4,61
5655	06-09-2017	2,32
5656	06-09-2017	3,54
5657	06-09-2017	61,38
5658	06-09-2017	27,93
5659	06-09-2017	13,50
5660	06-09-2017	53,98
5661	06-09-2017	3,82
5663	07-09-2017	121,25
6197	11-10-2017	23,75
6198	11-10-2017	13,76
6199	11-10-2017	46,64
6200	11-10-2017	21,55
6201	11-10-2017	6,30
6202	11-10-2017	7,00
6203	11-10-2017	77,00
6204	11-10-2017	30,95
6205	11-10-2017	176,97

Mapa de Fundos de Maneio

Designação da Entidade - Município de Santiago do Cacém
Gerência - 2017

Titular do Fundo de Maneio - Detentor Fundo Maneio - Octávio José Palminha Gonçalves

Classificação Orçamental - 02 Câmara Municipal
020121 Outros bens
Dotação Orçamental - 0,00
Valor do Fundo - 1.000,00
Data da Constituição - 06-01-2017

Ordem de Pagamento		
N.º	**Data**	**Valor**
6206	11-10-2017	98,40
6207	11-10-2017	39,36
6208	11-10-2017	20,89
6209	11-10-2017	77,35
6210	11-10-2017	57,43
6211	11-10-2017	6,45
6212	11-10-2017	18,00
6213	11-10-2017	4,64
6214	11-10-2017	16,00
6216	11-10-2017	30,24
6217	11-10-2017	6,00
6218	11-10-2017	8,40
6219	11-10-2017	16,25
6220	11-10-2017	9,00
6221	11-10-2017	3,60
6222	11-10-2017	9,60
6223	11-10-2017	1,13
6224	11-10-2017	14,43
6225	11-10-2017	51,43
6226	11-10-2017	20,32
6877	16-11-2017	8,00
6878	16-11-2017	38,16
6879	16-11-2017	40,80
6880	16-11-2017	9,97
6881	16-11-2017	4,95
6894	16-11-2017	1,00
6895	16-11-2017	16,16
6896	16-11-2017	17,00
6897	16-11-2017	13,80
6898	16-11-2017	11,51
6899	16-11-2017	15,30
6900	16-11-2017	29,42

Mapa de Fundos de Maneio

Designação da Entidade - Município de Santiago do Cacém
Gerência - 2017

Titular do Fundo de Maneio - Detentor Fundo Maneio - Octávio José Palminha Gonçalves

Classificação Orçamental - 02 Câmara Municipal
020121 Outros bens
Dotação Orçamental - 0,00
Valor do Fundo - 1.000,00
Data da Constituição - 06-01-2017

Ordem de Pagamento		
N.º	**Data**	**Valor**
6901	16-11-2017	9,66
6902	16-11-2017	118,94
6903	16-11-2017	19,37
7327	12-12-2017	3,98
7328	12-12-2017	131,72
7329	12-12-2017	3,95
7330	12-12-2017	8,19
7331	12-12-2017	19,96
7332	12-12-2017	20,00
7333	12-12-2017	64,95
7334	12-12-2017	89,60
7335	12-12-2017	15,00
7336	12-12-2017	7,25
7337	12-12-2017	19,92
7338	12-12-2017	4,80
7339	12-12-2017	70,01
7340	12-12-2017	1,90
7341	12-12-2017	14,00
7342	12-12-2017	98,00
7344	12-12-2017	24,60
7345	12-12-2017	55,35
7346	12-12-2017	2,58
7347	12-12-2017	2,56
7348	12-12-2017	54,22
7349	12-12-2017	46,63
7350	12-12-2017	12,30
7351	12-12-2017	48,65
7352	12-12-2017	15,74
7381	13-12-2017	50,00
7383	13-12-2017	68,55
7385	13-12-2017	40,92
7386	13-12-2017	16,50

Mapa de Fundos de Maneio

Designação da Entidade - Município de Santiago do Cacém
Gerência - 2017

Titular do Fundo de Maneio - Detentor Fundo Maneio - Octávio José Palminha Gonçalves

Classificação Orçamental - 02 Câmara Municipal
020121 Outros bens
Dotação Orçamental - 0,00
Valor do Fundo - 1.000,00
Data da Constituição - 06-01-2017

Ordem de Pagamento		
N.º	**Data**	**Valor**
7387	13-12-2017	12,80
7388	13-12-2017	15,98
7389	13-12-2017	5,96
7390	13-12-2017	4,36
7391	13-12-2017	17,00
7392	13-12-2017	7,00
7432	14-12-2017	27,45
7434	14-12-2017	7,15
7443	14-12-2017	110,80
7444	14-12-2017	6,36
7499	15-12-2017	13,16
7500	15-12-2017	18,00
7563	19-12-2017	19,60

Classificação Orçamental - 02 Câmara Municipal
020203 Conservação de bens
Dotação Orçamental - 0,00
Valor do Fundo - 50,00
Data da Constituição - 06-01-2017

Ordem de Pagamento		
N.º	**Data**	**Valor**
1994	21-04-2017	13,75
5650	06-09-2017	39,36

Mapa de Fundos de Maneio

Designação da Entidade - Município de Santiago do Cacém
Gerência - 2017

Titular do Fundo de Maneio - Detentor Fundo Maneio - Octávio José Palminha Gonçalves

Classificação Orçamental - 02 Câmara Municipal
020209 Comunicações
Dotação Orçamental - 0,00
Valor do Fundo - 50,00
Data da Constituição - 06-01-2017

Ordem de Pagamento		
N.º	**Data**	**Valor**
1320	15-03-2017	2,70
1993	21-04-2017	23,28

Classificação Orçamental - 02 Câmara Municipal
020210 Transportes
Dotação Orçamental - 0,00
Valor do Fundo - 300,00
Data da Constituição - 06-01-2017

Ordem de Pagamento		
N.º	**Data**	**Valor**
4117	09-06-2017	28,00
4118	09-06-2017	6,65
4119	09-06-2017	6,50
4715	14-07-2017	1,75
4716	14-07-2017	18,40
5647	06-09-2017	6,25
5648	06-09-2017	4,00
5649	06-09-2017	27,30
5664	07-09-2017	5,00
6195	11-10-2017	22,25
6875	16-11-2017	50,15
7314	12-12-2017	27,25
7315	12-12-2017	46,90
7316	12-12-2017	6,25
7317	12-12-2017	23,35
7318	12-12-2017	3,15
7319	12-12-2017	22,75

Mapa de Fundos de Maneio

Designação da Entidade - Município de Santiago do Cacém
Gerência - 2017

Titular do Fundo de Maneio - Detentor Fundo Maneio - Octávio José Palminha Gonçalves

Classificação Orçamental - 02 Câmara Municipal
020225 Outros serviços
Dotação Orçamental - 0,00
Valor do Fundo - 1.000,00
Data da Constituição - 06-01-2017

Ordem de Pagamento		
N.º	**Data**	**Valor**
1298	15-03-2017	2,30
1299	15-03-2017	25,00
1300	15-03-2017	45,00
1301	15-03-2017	30,00
1319	15-03-2017	12,00
1321	15-03-2017	16,00
1322	15-03-2017	2,00
1323	15-03-2017	7,15
1324	15-03-2017	2,40
1995	21-04-2017	51,23
1996	21-04-2017	30,00
2356	10-05-2017	76,00
2357	10-05-2017	10,85
2358	10-05-2017	22,50
2359	10-05-2017	6,00
2360	10-05-2017	4,40
2361	10-05-2017	12,50
2362	10-05-2017	43,00
4116	09-06-2017	4,10
4120	09-06-2017	3,80
4121	09-06-2017	35,00
4122	09-06-2017	46,00
4717	14-07-2017	14,00
4718	14-07-2017	25,00
4719	14-07-2017	25,00
5164	11-08-2017	12,50
5165	11-08-2017	9,06
5166	11-08-2017	0,50
5645	06-09-2017	86,10
5646	06-09-2017	2,30
5651	06-09-2017	9,50
6194	11-10-2017	122,35

Mapa de Fundos de Maneio

Designação da Entidade - Município de Santiago do Cacém
Gerência - 2017

Titular do Fundo de Maneio - Detentor Fundo Maneio - Octávio José Palminha Gonçalves

Classificação Orçamental - 02 Câmara Municipal
020225 Outros serviços
Dotação Orçamental - 0,00
Valor do Fundo - 1.000,00
Data da Constituição - 06-01-2017

Ordem de Pagamento		
N.º	**Data**	**Valor**
6196	11-10-2017	9,00
6871	16-11-2017	8,00
6872	16-11-2017	35,65
6873	16-11-2017	3,00
6874	16-11-2017	3,00
6876	16-11-2017	20,40
7320	12-12-2017	10,00
7321	12-12-2017	84,00

O Dirigente responsável pela área Administrativa e/ou Financeira
Assinatura _____

O Membro executivo responsável pela área/pelouro financeiro
Assinatura _____

Relação dos Funcionários que na Gerência receberam Participação Emolumentar E/Ou Custas De Execuções Fiscais

Município de Santiago do Cacém

(designação da autarquia local)

Ano: 2017

(unidade: €)

Nome	Categoria	Diuturnidades na categoria em 31/10/89	Remuneração base Auferida (1)	Emolumentos (2)	Custas de execuções fiscais (3)	Subtotal (4)=(2)+(3)	Total (5)=(1)+(4)
Maria da Conceição Pinela Pereira	Coordenadora Técnica		18.218,93 €		6.953,83 €	6.953,83 €	25.172,76 €
Sílvia Cristina Varela Matos Sobral	Assistente Técnico		16.780,65 €		261,31 €	261,31 €	17.041,96 €
Isabel Maria Gonçalves Sobral Lagarto	Assistente Técnico		12.927,93 €		4.865,84 €	4.865,84 €	17.793,77 €
José Pereira dos Reis Vilhena Gonçalves	Diretor Departamento		41.721,95 €		519,79 €	519,79 €	42.241,74 €

O Dirigente responsável pela área Administrativa e Financeira

Assinatura.....

O Membro do Executivo responsável pelo Pelouro Financeiro

Assinatura.....

Relação dos Trabalhadores em situação de Acumulação de Funções

Município de Santiago do Cacém

(designação da autarquia local)

Ano: 2017

(unidade: €)

Situação na entidade a que respeita a conta				Cargos acumulados Funções públicas e/ou privadas		
Nome	**Cargo ou Função**	**Data do provimento**	**Forma do provimento**	**Cargo ou Função**	**Regime de acumulação**	**Data do despacho de autorização/Deferimento**
Alexandre José Fôja Ferreira	Técnico Superior (Engenheiro Civil)	07-03-2005	Contrato por Tempo Indeterminado	Engenharia Civil	Privado	13-12-2012
Ana Isabel Silvestre Martins Valadas	Tecnico Superior (Organização e Gestão de Empresas)	08-03-2005	Contrato por Tempo Indeterminado	Técnico Oficial de Contas	Privado	24-05-2013
Ana Paula dos Santos Jacinto	Assistente Técnico (Administrativo)	18-02-2005	Contrato por Tempo Indeterminado	Organização de eventos	Privado	18-08-2015
Ângela Maria Jesus Eufrázio Matias	Técnico Superior (Psicologia)	29-10-2004	Contrato por Tempo Indeterminado	Formador	Privado	29-07-2011
António Joaquim Ramos Penedo	Técnico Superior (Engenheiro Civil)	10-02-2005	Contrato por Tempo Indeterminado	Engenharia Civil	Privado	08-01-2013
António Norberto Marques da Silva	Técnico Superior (Engenheiro Civil)	28-06-2004	Contrato por Tempo Indeterminado	Avaliação imobiliária/Certificação energética	Privado	24-12-2012
Cláudia Sofia dos Santos Carril	Técnico Superior (Artes Gráficas)	15-02-2006	Contrato por Tempo Indeterminado	Elaboração de projetos de design de comunicação e editorial	Privado	24-12-2012
Esperança Nunes Patrício	Técnico Superior (Arquitecto Paisagista)	08-04-2005	Contrato por Tempo Indeterminado	Arquitetura paisagísta no âmbito de obras particulares	Privado	26-12-2012
Etelvina Moreira de Brito	Assistente Operacional (Cantoneiro de Limpeza)	01-04-2002	Contrato por Tempo Indeterminado	Empregada de Limpeza	Privado	10-05-2013
Fernando José Raposo Vilhena	Assistente Operacional (Condutor de Máquinas Pesadas e Veículos Especiais)	30-01-2004	Contrato por Tempo Indeterminado	Condução de viaturas pesadas de passageiros	Privado	03-07-2015
Fernando Manuel Rebelo Malão	Técnico Superior (Área Musical)	24-06-2005	Contrato por Tempo Indeterminado	Músico	Privado	03-05-2013
Filipe Daniel Palma Pardal	Técnico Superior (Desporto)	15-12-2010	Contrato por Tempo Indeterminado	Professor/monitor de ginástica	Privado	27-11-2015
Gabriela Lopes Vaz Semedo	Técnico Superior (Artes Gráficas)	15-01-2010	Contrato por Tempo Indeterminado	Monitorização de atividades Desportivas	Privado	30-08-2017
Gonçalo José Gamito Pereira	Especialista Informática Grau 1	14-06-2006	Contrato por Tempo Indeterminado	Formador	Privado	26-12-2012
João David Paiva de Sousa	Técnico Superior (Arquitecto)	05-03-1981	Contrato por Tempo Indeterminado	Arquitetura	Privado	26-12-2012
José António Pereira Sobral	Técnico Superior (Desporto)	10-12-2010	Contrato por Tempo Indeterminado	Professor/monitor de ginástica	Privado	22-02-2013
Ligia Cristina Daniel de Magalhães Tiago	Técnico Superior (Engenheiro Civil)	02-07-2008	Contrato por Tempo Indeterminado	Elaboração de projetos de Arquitetura e ou Engenharia Civil	Privado	07-06-2016
Luís Manuel Prazeres Costa	Assistente Operacional (Electricista)	05-02-2003	Contrato por Tempo Indeterminado	Electricista	Privado	26-11-2012
Marco António Henriques Sobral	Assistente Técnico (Topógrafo)	02-06-2003	Contrato por Tempo Indeterminado	Área de Topografia	Privado	27-12-2012
Marco Paulo da Silva Prazeres	Assistente Operacional (Carregador)	23-02-2006	Contrato por Tempo Indeterminado	Condução de veículos pesados	Privado	23-07-2015
Margarida Isabel de Matos Pereira	Técnico Superior (Serviço Social)	11-01-2006	Contrato por Tempo Indeterminado	Restauração	Privado	25-08-2016
Maria de Fátima Simões Pinela	Assistente Técnico (Administrativo)	03-06-1997	Contrato por Tempo Indeterminado	Artesã	Privado	27-05-2016
Maria do Céu Pereira de Assunção	Assistente Operacional (Jardineiro)	11-02-2005	Contrato por Tempo Indeterminado	Proprietário/gerente ramo Hotelaria	Privado	16-04-2013
Maria Guilhermina Campos Silva Pereira Vicente	Técnico Superior (Jurista)	22-12-197	Contrato por Tempo Indeterminado	Formadora	Privado	01-09-2011

Relação dos Trabalhadores em situação de Acumulação de Funções

Município de Santiago do Cacém

(designação da autarquia local)

Ano: 2017

(unidade: €)

Situação na entidade a que respeita a conta				Cargos acumulados Funções públicas e/ou privadas		
Nome	**Cargo ou Função**	**Data do provimento**	**Forma do provimento**	**Cargo ou Função**	**Regime de acumulação**	**Data do despacho de autorização/Deferimento**
Maria Helena Flores Costa	Assistente Operacional (Leitor Cobrador Consumos)	15-09-2004	Contrato por Tempo Indeterminado	Operadora de caixa e repositora de stocks no LIDL	Privado	04-08-2011
Maria João Modesto Sobral Soares do Nascimento Ruivo	Assistente Técnico (Administrativo)	28-07-1997	Contrato por Tempo Indeterminado	Artesã	Privado	03-05-2016
Maria Luísa Ferreira Gomes	Técnico Superior (Arquivo)	04-05-2007	Contrato por Tempo Indeterminado	Formadora	Privado	03-05-2013
Maria Manuela da Encarnação Martins Fonseca	Assistente Operacional (Cantoneiro de Limpeza)	04-02-2009	Contrato por Tempo Indeterminado	Empregada de Limpeza	Privado	03-07-2015
Maria Teresa dos Santos Pereira Chaves	Assistente Técnico (Téc.prof.de Informação)	16-05-1994	Contrato por Tempo Indeterminado	Dactilografia - Transcrição de aúdio para escrita de audiências judiciais	Privado	27-12-2011
Mónica Sofia da Silva Guerreiro Pinoia	Assistente Técnico (Acção Educativa)	13-02-2006	Contrato por Tempo Indeterminado	Técnico de Gás	Privado	20-12-2012
Nuno Manuel da Silva Pereira	Assistente Operacional (Serralheiro Civil)	22-09-1998	Contrato por Tempo Indeterminado	Serralheiro Civil	Privado	28-07-2014
Octávio José Pereira Reis	Assistente Operacional (Condutor de Máquinas Pesadas e Veículos Especiais)	18-10-2004	Contrato por Tempo Indeterminado	Atividade de tiragem de cortiça	Privado	30-05-2013
Olávio Manuel Rodrigues Alcaçarem	Assistente Técnico (Turismo)	14-12-2000	Contrato por Tempo Indeterminado	Condução de veículos pesados	Privado	18-08-2015
Pedro Miguel Candeias Pereira Gamito	Assistente Técnico (Administrativo)	07-11-2006	Contrato por Tempo Indeterminado	Arbitro de Futebol	Privado	30-11-2012
Pedro Miguel dos Ramos da Costa Pereira Peixeiro	Técnico Superior (Área Musical)	09-06-2004	Contrato por Tempo Indeterminado	Músico	Privado	12-12-2012
Rodrigo Fernandes Candeias Pereira	Assistente Técnico (Tec. Prof. Turismo)	02-03-2005	Contrato por Tempo Indeterminado	Arbitro de Futebol	Privado	03-12-2012
Rui Jorge Gomes Mateus	Técnico Superior (Engenheiro Civil)	07-07-2004	Contrato por Tempo Indeterminado	Engenharia Civil	Privado	24-12-2012
Rui José Pais Gonçalves	Assistente Técnico (Tec.Prof. Biblioteca)	02-08-2005	Contrato por Tempo Indeterminado	Barman/Empregado de mesa	Privado	13-12-2012
Sílvia Cristina Varela de Matos	Assistente Técnico (Administrativo)	02-04-1998	Contrato por Tempo Indeterminado	Representante da Sociedade Portuguesa de Autores	Privado	14-01-2016
Valter António Sobral Pereira	Assistente Operacional (Condutor de Máquinas Pesadas e Veículos Especiais)	11-06-2007	Contrato por Tempo Indeterminado	Arbitro de Futebol	Privado	05-12-2012
Vânia Helena Valério Nobre	Assistente Técnico	27-11-2000	Contrato por Tempo Indeterminado	Formadora	Privado	18-11-2013

Financeira

Assinatura.....

O Membro do Executivo responsável pelo Pelouro Financeiro

Assinatura.....

Relação Nominal dos Responsáveis

Município de Santiago do Cacém

(designação da autarquia local)

Ano: 2017

(unidade: €)

Gerência de 01 de janeiro a 18 de outubro de 2017

Nome	Situação na entidade	Remuneração líquida auferida	Período de Responsabilidade	Morada
Álvaro dos Santos Beijinha	Presidente	24.360,64 €	01/01 a 18/10	Rua Monte Frade, n.º 7 Mimosa 7565-101 Alvalade
Maria Margarida da Costa Rosa Cardoso dos Santos	Vereador a tempo inteiro	18.941,13 €	01/01 a 18/10	Rua de Eira, n.º 14 1.º - 7540-551 S. Francisco da Serra
Norberto Valente Barradas	Vereador a tempo inteiro	22.243,44 €	01/01 a 18/10	Rua das Cegonhas, lote 55 7500-190 Vila Nova de Santo André
Albano Joaquim Mestre Pereira	Vereador a tempo inteiro	19.375,48 €	01/01 a 18/10	Rua 1.º de Maio, n.º 1014 Bric. 1 lote 7 Arealão 7540-021 Abela
Daniela Filipa Cópio Martins	Vereador	7.975,76 €	01/01 a 18/10	Rua Serra da Arrábida, lote 1262 2.º Dt.º 2975-163 Quinta do Conde
Francisco Maria Carrajola de Sousa	Vereador	3.820,72 €	01/01 a 18/10	Urb.Moinho do Cabeço R. da Várzea, n.º 5 7500-011 V. N. de Santo André
Paulo Jorge Candeias Parreira Gonçalves Gamito	Vereador	10.890,08 €	01/01 a 18/10	Rua Prof. João Cândido Oliveira, n.º 7 6.º Esq.º 1750-230 Lisboa

O Dirigente responsável pela área
Administrativa e Financeira

Assinatura.....

O Membro do Executivo
responsável pelo Pelouro
Financeiro

Assinatura.....

Relação Nominal dos Responsáveis

Município de Santiago do Cacém

(designação da autarquia local)

Ano: 2017

(unidade: €)

Gerência de 19 de outubro a 31 de dezembro de 2017

Nome	Situação na entidade	Remuneração líquida auferida	Período de Responsabilidade	Morada
Álvaro dos Santos Beijinha	Presidente	6.259,54 €	19/10 a 31/12	Rua Monte Frade, n.º 7 Mimosa 7565-101 Alvalade
Maria Margarida da Costa Rosa Cardoso dos Santos	Vereador a tempo inteiro	5.020,19 €	19/10 a 31/12	Rua de Eira, n.º 14 1.º - 7540-551 S. Francisco da Serra
Albano Joaquim Mestre Pereira	Vereador a tempo inteiro	5.289,19 €	19/10 a 31/12	Rua 1.º de Maio, n.º 1014 Bric. 1 lote 7 Arealão 7540-021 Abela
Jaime António Pereira Pires de Cáceres	Vereador a tempo inteiro	4.238,53 €	19/10 a 31/12	Bº das Flores, R.das Rosas, n.º 245-7500-130 Vila Nova de Santo André
Óscar Domingues Ramos	Vereador	288,76 €	19/10 a 31/12	Estrada de Santa Cruz, Lote 4, 4 Frt Dt.º - 7540-121 Santiago do Cacém
Francisco Maria Carrajola de Sousa	Vereador	480,76 €	19/10 a 31/12	Urb.Moinho do Cabeço Rua da Várzea, n.º 5 7500-011 Vila Nova de Santo An
Luis Filipe dos Santos	Vereador	343,30 €	19/10 a 31/12	Rua de Díu, Lote 33-A 7500-110 Vila Nova de Santo André

O Dirigente responsável pela área
Administrativa e Financeira

Assinatura.....

O Membro do Executivo
responsável pelo Pelouro
Financeiro

Assinatura.....

Participação em entidades societárias

Município de Santiago do Cacém

(designação da autarquia local)

Ano: 2017

(unidade: €)

Entidade Participada		Tipo de entidade	CAE	Capital	Participação no final do exercicio			Forma da realização do capital		Obs
Denominação	NIPC				Valor nominal subscrito	%	Valor nominal realizado	Meios monetários (montante)	Em espécie (montante)	
1	2	3	4	5	6	7	8	9	10	11
Municipia, E.M.,S.A.	504475606	Sociedade Anónima	71120	3.236.678,67 €	4.985,01 €	0,15	4.985,01 €	4.985,01 €		
FAM - Fundo de Apoio Municipal	513319182	Outras Pessoas Coletivas de Direito Público	84114	650.000.000,00 €	1.188.579,27 €	0,18	509.391,00 €	509.391,00 €		

O Dirigente responsável pela área Administrativa e Financeira

Assinatura.....

O Membro do Executivo responsável pelo Pelouro Financeiro

Assinatura.....

Participação em entidades não societárias

Município de Santiago do Cacém
(designação da autarquia local)

Ano: 2017
(unidade: €)

Entidade Participada		Tipo de entidade	CAE	Capital estatutário	Contribuição			Obs
						Forma de realização		
Denominação	NIPC				Em 2017	Meios monetários	Em espécie	
1	2	3	4	5	6	7	8	9
AMRS - Associação de Municipios da Região de Setúbal	501380574	Associação Municipios	94110	1.088.673,00 €	41.349,87 €	41.349,87 €		
AMAGRA - Associação de Municipios Alentejanos para a Gestão Regional do Ambiente	504541269	Associação Municipios de Fins Especificos	38112	0,00 €	6.000,00 €	6.000,00 €		
ANMP - Associação Nacional de Municipios Portugueses	501627413	Associação Municipios	91333	0,00 €	4.815,78 €	4.815,78 €		
APMCH - Associação Portuguesa de Municípios com Centro Histórico	502131047	Associação Municipios de Fins Especificos	91331	0,00 €	604,00 €	604,00 €		
AFTLA - Associação para a formação Tecnológica no Litoral Alentejano	504259296	Associação sens fins lucrativos - com utilidade pública	91333	0,00 €	9.917,00 €	9.917,00 €		
ARECBA - Agencia Regional de Energia do Centro e Baixo Alentejo	504668102	Associação sens fins lucrativos - sem utilidade pública	91333	0,00 €	0,00 €	0,00 €		
CIMAL - Comunidade Intermunicipal do Alentejo Litoral	509075541	Associação Municipios de Fins Múltiplos	84130	0,00 €	107.760,00 €	107.760,00 €		

O Dirigente responsável pela área Administrativa e Financeira

Assinatura.....

O Membro do Executivo responsável pelo Pelouro Financeiro

Assinatura.....

Município de Santiago do Cacém

Mapa síntese por conta

Ano: 2017

Ano: 2017

Classificação patrimonial	Ano início utilização	GH	Nº de bens	Ano económico	Valor bruto	Taxa	Tipo de Taxa	Amortizações de exercícios anteriores	Amortizações extraordinárias	Amortizações do exercício	Amortizações acumuladas	Anos de vida esperada	Valor patrimonial líquido
4122													
	2015	000 00 00	1	2015	1.188.579,27	0,00	Geral	0,00	0,00	0,00	0,00	0	1.188.579,27
Totais da conta 4122:			1		1.188.579,27			0,00	0,00	0,00	0,00		1.188.579,27
4129													
	2007	000 00 00	1	2007	4.985,01	0,00	Geral	0,00	0,00	0,00	0,00	0	4.985,01
	2008	000 00 00	1	2008	555,00	0,00	Geral	0,00	0,00	0,00	0,00	0	555,00
	2009	000 00 00	1	2009	5,00	0,00	Geral	0,00	0,00	0,00	0,00	0	5,00
	2015	000 00 00	1	2015	15,00	0,00	Geral	0,00	0,00	0,00	0,00	0	15,00
Totais da conta 4129:			4		5.560,01			0,00	0,00	0,00	0,00		5.560,01
41421													
	1960	301 01 01D	1	2007	381,33	1,25	Específica	381,33	0,00	0,00	381,33	0	0,00
	1982	301 01 01D	2	2007	26.233,85	4,55	Específica	10.688,17	0,00	707,33	11.395,50	21	14.838,35
	1982	301 01 01D	3	2007	16.605,69	1,85	Específica	6.342,97	0,00	227,80	6.570,77	44	10.034,92
	1982	301 01 01D	2	2007	24.218,18	2,22	Específica	7.192,75	0,00	377,96	7.570,71	44	16.647,47
	1984	301 01 01D	2	2007	19.446,70	2,13	Específica	6.051,57	0,00	285,32	6.336,89	46	13.109,81
	1985	301 01 01D	1	2007	73.543,24	2,04	Específica	1.535,75	0,00	1.499,54	3.035,29	47	70.507,95
	1990	301 01 01A	2	2007	42.999,71	0,75	Específica	7.610,73	0,00	322,49	7.933,22	123	35.066,49
	1990	301 01 01A	2	2007	45.910,11	0,76	Específica	7.377,51	0,00	310,40	7.687,91	123	38.222,20
	1990	301 01 01A	1	2007	25.637,05	0,79	Específica	3.885,90	0,00	174,59	4.060,49	123	21.576,56
	1990	301 01 01A	1	2007	23.098,36	0,80	Específica	3.744,44	0,00	156,08	3.900,52	123	19.197,84
	1990	301 01 01A	1	2007	23.693,65	0,81	Específica	3.771,60	0,00	161,37	3.932,97	123	19.760,68
	2002	301 01 01D	1	2007	74.819,68	1,25	Específica	14.028,75	0,00	935,25	14.964,00	64	59.855,68

Município de Santiago do Cacém

Mapa síntese por conta

Ano: 2017

Classificação patrimonial	Ano início utilização	GH	Nº de bens	Ano económico	Valor bruto	Taxa	Tipo de Taxa	Amortizações de exercícios anteriores	Amortizações extraordinárias	Amortizações do exercício	Amortizações acumuladas	Anos de vida esperada	Valor patrimonial líquido
41421													
	2004	301 01 01D	1	2007	110.000,00	1,25	Específica	20.181,94	0,00	1.375,00	21.556,94	66	88.443,06
Totais da conta 41421:			20		506.587,55			92.793,41	0,00	6.533,13	99.326,54		407.261,01
421													
	198	302 01 99	1	2017	162,50	0,00	Geral	0,00	0,00	0,00	0,00	0	162,50
	1947	301 06 01	1	2007	89.688,00	0,00	Específica	0,00	0,00	0,00	0,00	0	89.688,00
	1961	301 06 01	1	2017	329,21	0,00	Geral	0,00	0,00	0,00	0,00	0	329,21
	1969	301 07 04	1	2007	156.167,39	0,00	Específica	0,00	0,00	0,00	0,00	0	156.167,39
	1970	301 07 99	2	2007	100.868,13	0,00	Específica	0,00	0,00	0,00	0,00	0	100.868,13
	1972	303 01 02	1	2007	105,30	0,00	Específica	0,00	0,00	0,00	0,00	0	105,30
	1975	301 06 99	1	2017	5.350,00	0,00	Geral	0,00	0,00	0,00	0,00	0	5.350,00
	1976	301 07 99	1	2013	327,71	0,00	Geral	0,00	0,00	0,00	0,00	0	327,71
	1976	302 01 99	1	2013	18,48	0,00	Geral	0,00	0,00	0,00	0,00	0	18,48
	1977	301 07 99	1	2014	2.112,91	0,00	Geral	0,00	0,00	0,00	0,00	0	2.112,91
	1979	301 07 99	2	2013	889,75	0,00	Geral	0,00	0,00	0,00	0,00	0	889,75
	1980	301 06 01	1	2008	14.405,83	0,00	Geral	0,00	0,00	0,00	0,00	0	14.405,83
	1980	301 07 99	1	2007	59.696,12	0,00	Específica	0,00	0,00	0,00	0,00	0	59.696,12
	1980	301 07 99	1	2017	2.228,38	0,00	Geral	0,00	0,00	0,00	0,00	0	2.228,38
	1981	301 07 01	1	2007	4.464,00	0,00	Específica	0,00	0,00	0,00	0,00	0	4.464,00
	1981	301 07 99	1	2013	1.315,71	0,00	Geral	0,00	0,00	0,00	0,00	0	1.315,71
	1981	302 01 99	1	2013	9.015,83	0,00	Geral	0,00	0,00	0,00	0,00	0	9.015,83

Município de Santiago do Cacém

Mapa síntese por conta

Ano: 2017

Classificação patrimonial	Ano início utilização	GH	Nº de bens	Ano económico	Valor bruto	Taxa	Tipo de Taxa	Amortizações de exercícios anteriores	Amortizações extraordinárias	Amortizações do exercício	Amortizações acumuladas	Anos de vida esperada	Valor patrimonial líquido
421													
	1982	301 06 01	1	2017	131.258,33	0,00	Geral	0,00	0,00	0,00	0,00	0	131.258,33
	1983	301 06 01	1	2017	22.546,00	0,00	Geral	0,00	0,00	0,00	0,00	0	22.546,00
	1983	301 07 99	1	2008	75.312,00	0,00	Geral	0,00	0,00	0,00	0,00	0	75.312,00
	1983	302 01 99	1	2015	8.357,49	0,00	Geral	0,00	0,00	0,00	0,00	0	8.357,49
	1984	302 01 99	1	2017	1.995,19	0,00	Geral	0,00	0,00	0,00	0,00	0	1.995,19
	1985	301 07 99	3	2008	96.945,84	0,00	Geral	0,00	0,00	0,00	0,00	0	96.945,84
	1985	301 07 99	1	2014	26.360,00	0,00	Geral	0,00	0,00	0,00	0,00	0	26.360,00
	1985	302 01 99	1	2017	1.898,23	0,00	Geral	0,00	0,00	0,00	0,00	0	1.898,23
	1986	301 06 01	1	2013	8.230,17	0,00	Geral	0,00	0,00	0,00	0,00	0	8.230,17
	1986	301 07 99	2	2007	40.197,78	0,00	Específica	0,00	0,00	0,00	0,00	0	40.197,78
	1989	301 06 01	2	2007	110.435,18	0,00	Específica	0,00	0,00	0,00	0,00	0	110.435,18
	1989	301 07 99	14	2007	234.289,10	0,00	Específica	0,00	0,00	0,00	0,00	0	234.289,10
	1989	301 07 99	1	2011	15.591,07	0,00	Geral	0,00	0,00	0,00	0,00	0	15.591,07
	1989	301 07 99	1	2013	438.750,00	0,00	Geral	0,00	0,00	0,00	0,00	0	438.750,00
	1989	301 07 99	1	2017	14.390,00	0,00	Geral	0,00	0,00	0,00	0,00	0	14.390,00
	1989	302 01 99	2	2007	34.158,49	0,00	Específica	0,00	0,00	0,00	0,00	0	34.158,49
	1989	302 01 99	2	2015	0,86	0,00	Específica	0,00	0,00	0,00	0,00	0	0,86
	1989	302 01 99	1	2016	68,02	0,00	Específica	0,00	0,00	0,00	0,00	0	68,02
	1989	302 01 99	24	2017	18,94	0,00	Específica	0,00	0,00	0,00	0,00	0	18,94
	1989	302 01 99	1	2010	75.802,00	0,00	Geral	0,00	0,00	0,00	0,00	0	75.802,00

Município de Santiago do Cacém

Mapa síntese por conta

Ano: 2017

Classificação patrimonial	Ano início utilização	GH	Nº de bens	Ano económico	Valor bruto	Taxa	Tipo de Taxa	Amortizações de exercícios anteriores	Amortizações extraordinárias	Amortizações do exercício	Amortizações acumuladas	Anos de vida esperada	Valor patrimonial líquido
421													
	1989	302 01 99	11	2013	8.521,02	0,00	Geral	0,00	0,00	0,00	0,00	0	8.521,02
	1989	302 01 99	14	2014	2.399,24	0,00	Geral	0,00	0,00	0,00	0,00	0	2.399,24
	1989	302 01 99	7	2016	304,79	0,00	Geral	0,00	0,00	0,00	0,00	0	304,79
	1989	302 01 99	32	2017	1.942,04	0,00	Geral	0,00	0,00	0,00	0,00	0	1.942,04
	1990	301 06 01	4	2007	171.170,63	0,00	Específica	0,00	0,00	0,00	0,00	0	171.170,63
	1990	301 06 01	1	2015	29.927,87	0,00	Geral	0,00	0,00	0,00	0,00	0	29.927,87
	1990	301 06 99	1	2008	1.422,14	0,00	Geral	0,00	0,00	0,00	0,00	0	1.422,14
	1990	301 07 99	8	2007	165.139,44	0,00	Específica	0,00	0,00	0,00	0,00	0	165.139,44
	1990	301 07 99	1	2008	8.370,93	0,00	Geral	0,00	0,00	0,00	0,00	0	8.370,93
	1990	302 01 99	1	2007	26,52	0,00	Específica	0,00	0,00	0,00	0,00	0	26,52
	1990	302 01 99	3	2017	0,00	0,00	Específica	0,00	0,00	0,00	0,00	0	0,00
	1990	302 01 99	1	2008	348,74	0,00	Geral	0,00	0,00	0,00	0,00	0	348,74
	1990	302 01 99	6	2014	2.823,11	0,00	Geral	0,00	0,00	0,00	0,00	0	2.823,11
	1991	301 07 99	2	2007	120.743,50	0,00	Específica	0,00	0,00	0,00	0,00	0	120.743,50
	1991	301 07 99	1	2008	45.480,00	0,00	Geral	0,00	0,00	0,00	0,00	0	45.480,00
	1992	301 07 02	1	2007	8.884,18	0,00	Específica	0,00	0,00	0,00	0,00	0	8.884,18
	1992	301 07 99	13	2007	110.565,43	0,00	Específica	0,00	0,00	0,00	0,00	0	110.565,43
	1992	302 01 99	1	2008	1.995,19	0,00	Geral	0,00	0,00	0,00	0,00	0	1.995,19
	1993	301 06 01	1	2008	3.200,00	0,00	Geral	0,00	0,00	0,00	0,00	0	3.200,00
	1993	301 07 99	3	2007	41.749,37	0,00	Específica	0,00	0,00	0,00	0,00	0	41.749,37

Município de Santiago do Cacém

Mapa síntese por conta

Ano: 2017

Classificação patrimonial	Ano início utilização	GH	Nº de bens	Ano económico	Valor bruto	Taxa	Tipo de Taxa	Amortizações de exercícios anteriores	Amortizações extraordinárias	Amortizações do exercício	Amortizações acumuladas	Anos de vida esperada	Valor patrimonial líquido
421													
	1993	302 01 99	1	2017	3,04	0,00	Geral	0,00	0,00	0,00	0,00	0	3,04
	1994	301 07 99	2	2007	160.428,00	0,00	Específica	0,00	0,00	0,00	0,00	0	160.428,00
	1994	301 07 99	1	2015	0,00	0,00	Geral	0,00	0,00	0,00	0,00	0	0,00
	1994	302 01 99	1	2007	110,99	0,00	Específica	0,00	0,00	0,00	0,00	0	110,99
	1995	301 06 01	1	2017	11.120,00	0,00	Geral	0,00	0,00	0,00	0,00	0	11.120,00
	1995	301 06 99	1	2017	22.510,00	0,00	Geral	0,00	0,00	0,00	0,00	0	22.510,00
	1995	301 07 99	45	2007	635.584,24	0,00	Específica	0,00	0,00	0,00	0,00	0	635.584,24
	1995	301 07 99	3	2010	388.104,00	0,00	Geral	0,00	0,00	0,00	0,00	0	388.104,00
	1996	301 07 04	1	2007	3.489,00	0,00	Específica	0,00	0,00	0,00	0,00	0	3.489,00
	1996	301 07 99	9	2007	245.049,26	0,00	Específica	0,00	0,00	0,00	0,00	0	245.049,26
	1997	301 06 01	1	2007	615,02	0,00	Específica	0,00	0,00	0,00	0,00	0	615,02
	1997	301 06 01	1	2013	49.879,79	0,00	Geral	0,00	0,00	0,00	0,00	0	49.879,79
	1997	301 07 99	62	2007	1.197.780,12	0,00	Específica	0,00	0,00	0,00	0,00	0	1.197.780,12
	1997	301 07 99	5	2014	23.240,91	0,00	Específica	0,00	0,00	0,00	0,00	0	23.240,91
	1997	301 07 99	6	2015	15.849,28	0,00	Específica	0,00	0,00	0,00	0,00	0	15.849,28
	1997	301 07 99	1	2008	140.632,00	0,00	Geral	0,00	0,00	0,00	0,00	0	140.632,00
	1997	301 07 99	1	2016	56.650,00	0,00	Geral	0,00	0,00	0,00	0,00	0	56.650,00
	1997	302 01 99	1	2013	24.939,89	0,00	Geral	0,00	0,00	0,00	0,00	0	24.939,89
	1997	303 01 99	1	2007	49.879,79	0,00	Específica	0,00	0,00	0,00	0,00	0	49.879,79
	1998	301 06 01	3	2007	68.168,20	0,00	Específica	0,00	0,00	0,00	0,00	0	68.168,20

Município de Santiago do Cacém

Mapa síntese por conta

Ano: 2017

Classificação patrimonial	Ano início utilização	GH	Nº de bens	Ano económico	Valor bruto	Taxa	Tipo de Taxa	Amortizações de exercícios anteriores	Amortizações extraordinárias	Amortizações do exercício	Amortizações acumuladas	Anos de vida esperada	Valor patrimonial líquido
421													
	1998	301 06 01	1	2011	116.845,09	0,00	Geral	0,00	0,00	0,00	0,00	0	116.845,09
	1998	301 07 99	6	2007	46.668,48	0,00	Específica	0,00	0,00	0,00	0,00	0	46.668,48
	1998	301 07 99	18	2014	3.459,31	0,00	Específica	0,00	0,00	0,00	0,00	0	3.459,31
	1998	301 07 99	1	2010	158.224,00	0,00	Geral	0,00	0,00	0,00	0,00	0	158.224,00
	1999	301 06 01	1	2007	36.444,00	0,00	Específica	0,00	0,00	0,00	0,00	0	36.444,00
	1999	301 07 99	4	2007	20.664,68	0,00	Específica	0,00	0,00	0,00	0,00	0	20.664,68
	1999	302 01 99	1	2007	29.927,87	0,00	Específica	0,00	0,00	0,00	0,00	0	29.927,87
	2000	301 06 01	23	2007	1.018.886,99	0,00	Específica	0,00	0,00	0,00	0,00	0	1.018.886,99
	2000	301 07 04	1	2007	139.663,41	0,00	Específica	0,00	0,00	0,00	0,00	0	139.663,41
	2000	301 07 99	5	2007	76.917,00	0,00	Específica	0,00	0,00	0,00	0,00	0	76.917,00
	2001	301 06 99	1	2007	4.692,69	0,00	Específica	0,00	0,00	0,00	0,00	0	4.692,69
	2001	301 07 99	9	2007	1.667.970,73	0,00	Específica	0,00	0,00	0,00	0,00	0	1.667.970,73
	2002	301 07 04	1	2014	47.156,26	0,00	Geral	0,00	0,00	0,00	0,00	0	47.156,26
	2002	301 07 99	1	2007	42.692,00	0,00	Específica	0,00	0,00	0,00	0,00	0	42.692,00
	2002	301 07 99	2	2014	9.845,92	0,00	Geral	0,00	0,00	0,00	0,00	0	9.845,92
	2002	302 01 99	1	2007	473.458,96	0,00	Específica	0,00	0,00	0,00	0,00	0	473.458,96
	2003	301 06 01	5	2007	390.068,36	0,00	Específica	0,00	0,00	0,00	0,00	0	390.068,36
	2003	301 07 99	4	2007	52.672,42	0,00	Específica	0,00	0,00	0,00	0,00	0	52.672,42
	2003	301 07 99	1	2007	487,63	0,00	Geral	0,00	0,00	0,00	0,00	0	487,63
	2003	302 01 05	1	2007	31.250,00	0,00	Específica	0,00	0,00	0,00	0,00	0	31.250,00

Município de Santiago do Cacém

Mapa síntese por conta

Ano: 2017

Classificação patrimonial	Ano início utilização	GH	Nº de bens	Ano económico	Valor bruto	Taxa	Tipo de Taxa	Amortizações de exercícios anteriores	Amortizações extraordinárias	Amortizações do exercício	Amortizações acumuladas	Anos de vida esperada	Valor patrimonial líquido
421													
	2004	301 06 99	1	2007	4.000,00	0,00	Específica	0,00	0,00	0,00	0,00	0	4.000,00
	2004	301 07 99	15	2007	277.922,50	0,00	Específica	0,00	0,00	0,00	0,00	0	277.922,50
	2004	301 07 99	1	2008	29.091,27	0,00	Geral	0,00	0,00	0,00	0,00	0	29.091,27
	2005	301 06 01	1	2007	15.000,00	0,00	Específica	0,00	0,00	0,00	0,00	0	15.000,00
	2005	301 07 02	2	2007	626.462,78	0,00	Específica	0,00	0,00	0,00	0,00	0	626.462,78
	2005	301 07 04	1	2007	10.000,00	0,00	Geral	0,00	0,00	0,00	0,00	0	10.000,00
	2005	301 07 99	2	2007	7.423,73	0,00	Específica	0,00	0,00	0,00	0,00	0	7.423,73
	2005	303 01 02	2	2007	38.000,00	0,00	Específica	0,00	0,00	0,00	0,00	0	38.000,00
	2005	303 01 99	3	2007	127.305,38	0,00	Específica	0,00	0,00	0,00	0,00	0	127.305,38
	2006	301 06 01	1	2007	623.125,00	0,00	Específica	0,00	0,00	0,00	0,00	0	623.125,00
	2006	301 07 02	1	2008	5.000,00	0,00	Geral	0,00	0,00	0,00	0,00	0	5.000,00
	2006	301 07 99	1	2007	8.865,54	0,00	Específica	0,00	0,00	0,00	0,00	0	8.865,54
	2006	301 07 99	1	2008	41.266,21	0,00	Geral	0,00	0,00	0,00	0,00	0	41.266,21
	2007	301 06 01	1	2015	41.003,62	0,00	Específica	0,00	0,00	0,00	0,00	0	41.003,62
	2007	301 06 01	3	2008	164.725,77	0,00	Geral	0,00	0,00	0,00	0,00	0	164.725,77
	2008	301 06 01	3	2008	56.400,00	0,00	Geral	0,00	0,00	0,00	0,00	0	56.400,00
	2008	301 07 02	1	2008	324,00	0,00	Geral	0,00	0,00	0,00	0,00	0	324,00
	2008	301 07 04	1	2008	135,85	0,00	Específica	0,00	0,00	0,00	0,00	0	135,85
	2008	301 07 99	2	2008	17.219,47	0,00	Geral	0,00	0,00	0,00	0,00	0	17.219,47
	2008	302 01 99	70	2008	611.839,81	0,00	Geral	0,00	0,00	0,00	0,00	0	611.839,81

Município de Santiago do Cacém

Mapa síntese por conta

Ano: 2017

Classificação patrimonial	Ano início utilização	GH	Nº de bens	Ano económico	Valor bruto	Taxa	Tipo de Taxa	Amortizações de exercícios anteriores	Amortizações extraordinárias	Amortizações do exercício	Amortizações acumuladas	Anos de vida esperada	Valor patrimonial líquido
421													
	2009	301 06 01	58	2009	5.909,23	0,00	Geral	0,00	0,00	0,00	0,00	0	5.909,23
	2009	301 07 99	4	2009	43.704,99	0,00	Geral	0,00	0,00	0,00	0,00	0	43.704,99
	2009	302 01 99	3	2010	2.238,02	0,00	Geral	0,00	0,00	0,00	0,00	0	2.238,02
	2010	301 06 01	16	2010	64.477,20	0,00	Geral	0,00	0,00	0,00	0,00	0	64.477,20
	2010	301 07 99	1	2010	6.868,11	0,00	Geral	0,00	0,00	0,00	0,00	0	6.868,11
	2010	302 01 99	4	2010	256.855,88	0,00	Geral	0,00	0,00	0,00	0,00	0	256.855,88
	2011	301 06 01	25	2011	38.203,20	0,00	Geral	0,00	0,00	0,00	0,00	0	38.203,20
	2012	301 06 01	1	2013	18.141,55	0,00	Geral	0,00	0,00	0,00	0,00	0	18.141,55
	2012	301 07 99	1	2012	2.540,00	0,00	Geral	0,00	0,00	0,00	0,00	0	2.540,00
	2013	301 06 01	34	2014	332,01	0,00	Específica	0,00	0,00	0,00	0,00	0	332,01
	2013	301 06 01	2	2014	104.900,46	0,00	Geral	0,00	0,00	0,00	0,00	0	104.900,46
	2013	301 06 99	1	2016	44.825,61	0,00	Geral	0,00	0,00	0,00	0,00	0	44.825,61
	2013	301 07 99	2	2013	12.207,50	0,00	Geral	0,00	0,00	0,00	0,00	0	12.207,50
	2014	301 07 99	3	2014	808.125,96	0,00	Geral	0,00	0,00	0,00	0,00	0	808.125,96
	2015	301 07 99	3	2015	42.568,10	0,00	Específica	0,00	0,00	0,00	0,00	0	42.568,10
	2015	301 07 99	14	2015	279.757,17	0,00	Geral	0,00	0,00	0,00	0,00	0	279.757,17
	2017	301 06 01	2	2017	74.410,54	0,00	Geral	0,00	0,00	0,00	0,00	0	74.410,54
	2017	301 06 99	1	2017	207.640,00	0,00	Geral	0,00	0,00	0,00	0,00	0	207.640,00
	2017	301 07 99	1	2017	2.191,98	0,00	Geral	0,00	0,00	0,00	0,00	0	2.191,98
Totais da conta 421:			716		14.691.801,85			0,00	0,00	0,00	0,00		14.691.801,85

Município de Santiago do Cacém

Mapa síntese por conta

Ano: 2017

Classificação patrimonial	Ano início utilização	GH	Nº de bens	Ano económico	Valor bruto	Taxa	Tipo de Taxa	Amortizações de exercícios anteriores	Amortizações extraordinárias	Amortizações do exercício	Amortizações acumuladas	Anos de vida esperada	Valor patrimonial líquido
4221													
	1957	301 02 04A	1	2007	107.579,10	1,11	Específica	63,05	0,00	1.193,43	1.256,48	89	106.322,62
	1969	301 02 04A	2	2007	21.600,00	0,67	Específica	11.874,80	0,00	144,72	12.019,52	101	9.580,48
	1969	301 04 04D	1	2007	120.987,01	3,03	Específica	17.832,13	0,00	3.223,26	21.055,39	31	99.931,62
	1970	301 02 02A	1	2007	898,27	1,25	Específica	415,48	0,00	11,23	426,71	32	471,56
	1970	301 02 04D	1	2007	440,49	1,25	Específica	440,49	0,00	0,00	440,49	0	0,00
	1970	301 02 04D	19	2017	1.867.049,97	1,25	Geral	0,00	314.265,10	20.258,41	334.523,51	79	1.532.526,46
	1970	301 02 99D	2	2017	57.691,46	1,25	Geral	0,00	0,00	721,15	721,15	79	56.970,31
	1971	303 01 99	1	2013	587,40	0,00	Geral	0,00	0,00	0,00	0,00	0	587,40
	1972	301 02 04A	1	2007	44.492,48	0,95	Específica	11.515,20	0,00	313,28	11.828,48	104	32.664,00
	1973	301 02 04D	1	2007	65.357,53	2,78	Específica	26.753,00	0,00	1.073,21	27.826,21	35	37.531,32
	1975	301 01 99B	1	2007	448,92	0,67	Específica	214,55	0,00	3,01	217,56	107	231,36
	1977	301 01 99A	2	2007	8.060,86	0,67	Específica	2.152,32	0,00	54,01	2.206,33	109	5.854,53
	1978	301 02 04D	1	2007	27.003,53	2,44	Específica	20.458,38	0,00	159,70	20.618,08	40	6.385,45
	1982	301 02 01A	1	2008	593.073,69	0,71	Específica	15.295,58	0,00	4.102,22	19.397,80	139	573.675,89
	1982	301 02 02A	1	2007	37.080,00	0,81	Específica	3.501,24	0,00	293,38	3.794,62	114	33.285,38
	1982	301 02 02A	1	2008	56.800,50	0,71	Específica	3.206,89	0,00	383,24	3.590,13	139	53.210,37
	1983	301 02 01D	2	2007	77.702,99	7,69	Específica	26.020,89	0,00	4.305,44	30.326,33	11	47.376,66
	1984	301 01 02D	7	2007	21.502,55	1,25	Específica	8.869,54	0,00	268,77	9.138,31	46	12.364,24
	1984	301 01 02D	1	2007	5.045,12	2,04	Específica	1.763,82	0,00	69,79	1.833,61	46	3.211,51
	1984	301 01 99D	1	2007	493,02	1,25	Específica	203,38	0,00	6,16	209,54	46	283,48

Município de Santiago do Cacém

Mapa síntese por conta

Ano: 2017

Classificação patrimonial	Ano início utilização	GH	Nº de bens	Ano económico	Valor bruto	Taxa	Tipo de Taxa	Amortizações de exercícios anteriores	Amortizações extraordinárias	Amortizações do exercício	Amortizações acumuladas	Anos de vida esperada	Valor patrimonial líquido
4221													
	1985	301 01 99A	1	2007	1.990,00	0,67	Específica	425,19	0,00	13,33	438,52	117	1.551,48
	1985	301 02 01A	2	2007	2.736,26	0,67	Específica	418,88	0,00	18,34	437,22	117	2.299,04
	1985	301 02 01A	1	2016	143.405,07	0,67	Geral	960,81	0,00	960,81	1.921,62	147	141.483,45
	1985	301 02 02D	1	2008	245.160,00	1,25	Geral	27.580,50	0,00	3.064,50	30.645,00	70	214.515,00
	1985	301 02 04D	2	2007	4.765,86	0,67	Específica	1.018,45	0,00	31,94	1.050,39	117	3.715,47
	1985	301 02 04D	3	2007	164.785,28	0,85	Específica	555,79	0,00	1.395,95	1.951,74	117	162.833,54
	1985	301 02 05D	1	2007	4.964,44	1,25	Específica	1.985,85	0,00	62,06	2.047,91	47	2.916,53
	1986	301 02 04D	1	2017	89.563,39	1,25	Geral	0,00	0,00	1.119,54	1.119,54	79	88.443,85
	1989	301 01 03A	2	2014	14.760,00	0,67	Geral	296,67	0,00	98,89	395,56	145	14.364,44
	1989	301 01 99A	1	2013	49.110,00	0,67	Geral	8.896,96	0,00	329,04	9.226,00	121	39.884,00
	1989	301 01 99A	2	2013	8.838,74	0,81	Específica	1.020,46	0,00	63,84	1.084,30	121	7.754,44
	1989	301 02 04D	1	2017	58.422,91	1,25	Geral	0,00	0,00	730,29	730,29	79	57.692,62
	1989	301 04 04D	1	2007	3.930,55	1,25	Específica	1.375,66	0,00	49,13	1.424,79	51	2.505,76
	1990	301 01 02A	1	2007	12.434,61	0,80	Específica	1.206,96	0,00	90,55	1.297,51	123	11.137,10
	1990	301 01 99A	7	2007	3.065,65	0,67	Específica	552,87	0,00	20,54	573,41	122	2.492,24
	1990	301 02 01A	1	2007	9.981,86	0,81	Específica	969,39	0,00	73,60	1.042,99	122	8.938,87
	1990	301 02 04D	2	2017	2.843.183,35	1,25	Geral	0,00	669.687,35	27.168,70	696.856,05	79	2.146.327,30
	1990	301 02 99D	3	2007	54.082,97	1,25	Específica	18.252,94	0,00	676,03	18.928,97	52	35.154,00
	1991	301 01 02D	5	2007	19.931,97	1,25	Específica	6.477,90	0,00	249,15	6.727,05	53	13.204,92
	1991	301 01 02D	1	2007	7.352,30	1,85	Específica	1.283,89	0,00	112,27	1.396,16	53	5.956,14

Município de Santiago do Cacém

Mapa síntese por conta

Ano: 2017

Classificação patrimonial	Ano início utilização	GH	Nº de bens	Ano económico	Valor bruto	Taxa	Tipo de Taxa	Amortizações de exercícios anteriores	Amortizações extraordinárias	Amortizações do exercício	Amortizações acumuladas	Anos de vida esperada	Valor patrimonial líquido
4221													
	1991	301 01 99A	2	2007	126,25	0,67	Específica	21,82	0,00	0,84	22,66	123	103,59
	1991	301 02 01D	1	2007	676.421,05	1,59	Específica	146.136,49	0,00	9.839,57	155.976,06	53	520.444,99
	1991	301 02 06D	1	2015	33.430,00	1,25	Geral	835,76	0,00	417,88	1.253,64	77	32.176,36
	1991	301 04 99D	1	2007	58,30	0,67	Específica	10,13	0,00	0,39	10,52	123	47,78
	1992	301 02 04D	1	2014	52.432,37	1,30	Específica	1.639,50	0,00	660,31	2.299,81	76	50.132,56
	1993	301 01 99A	1	2007	26.910,15	0,67	Específica	4.314,62	0,00	180,30	4.494,92	125	22.415,23
	1993	301 02 01D	1	2007	548.982,23	1,52	Específica	169.286,88	0,00	8.344,53	177.631,41	55	371.350,82
	1993	301 02 02D	1	2013	2.701,49	1,25	Geral	776,68	0,00	33,77	810,45	56	1.891,04
	1993	301 04 02E	1	2007	641.358,16	50,00	Específica	639.379,31	0,00	1.978,85	641.358,16	0	0,00
	1994	301 02 01D	1	2007	0,00	1,67	Específica	0,00	0,00	0,00	0,00	37	0,00
	1995	301 02 01A	1	2007	115.728,65	0,83	Específica	7.898,88	0,00	902,48	8.801,36	119	106.927,29
	1995	301 02 01A	1	2007	484,94	0,73	Específica	41,92	0,00	3,46	45,38	127	439,56
	1995	301 02 01D	1	2007	7.858,15	1,69	Específica	1.414,01	0,00	110,78	1.524,79	57	6.333,36
	1995	301 04 04D	1	2007	25.000,00	1,25	Específica	6.639,76	0,00	312,50	6.952,26	57	18.047,74
	1996	301 02 04D	1	2007	587,33	0,67	Específica	82,50	0,00	3,94	86,44	128	500,89
	1996	301 02 04D	1	2007	53.205,07	0,78	Específica	61,82	0,00	414,52	476,34	128	52.728,73
	1997	301 02 04D	1	2007	85.798,11	1,67	Específica	25.681,70	0,00	1.003,94	26.685,64	59	59.112,47
	1997	301 08 05D	1	2007	1.485.228,74	1,64	Específica	392.844,18	0,00	18.213,81	411.057,99	59	1.074.170,75
	1998	301 01 99A	1	2011	562,19	0,67	Geral	22,62	0,00	3,77	26,39	142	535,80
	1998	301 02 01D	3	2007	683.151,92	2,38	Específica	177.515,74	0,00	12.327,53	189.843,27	40	493.308,65

Município de Santiago do Cacém

Mapa síntese por conta

Ano: 2017

Classificação patrimonial	Ano início utilização	GH	Nº de bens	Ano económico	Valor bruto	Taxa	Tipo de Taxa	Amortizações de exercícios anteriores	Amortizações extraordinárias	Amortizações do exercício	Amortizações acumuladas	Anos de vida esperada	Valor patrimonial líquido
4221													
	1999	301 01 02D	1	2007	10.774,03	1,25	Específica	2.424,23	0,00	134,68	2.558,91	61	8.215,12
	1999	301 02 04A	1	2007	199,52	0,67	Específica	22,94	0,00	1,34	24,28	131	175,24
	2000	301 02 02D	1	2007	24.939,89	1,67	Específica	7.074,62	0,00	416,50	7.491,12	42	17.448,77
	2002	301 02 99A	3	2013	30.022,43	0,67	Geral	2.819,50	0,00	201,15	3.020,65	134	27.001,78
	2003	301 02 02D	1	2007	50.261,45	1,33	Específica	8.306,22	0,00	633,88	8.940,10	65	41.321,35
	2004	301 04 01D	1	2007	8.000,00	1,25	Específica	1.467,78	0,00	100,00	1.567,78	66	6.432,22
	2004	301 04 02F	1	2017	103.999,52	5,00	Geral	0,00	0,00	5.199,98	5.199,98	19	98.799,54
	2004	301 08 05D	1	2007	973.960,78	1,30	Específica	156.882,08	0,00	12.661,49	169.543,57	66	804.417,21
	2005	301 02 01D	1	2007	563.417,63	1,45	Específica	81.484,08	0,00	7.090,85	88.574,93	67	474.842,70
	2005	301 02 04D	1	2007	10.931,27	1,47	Específica	727,43	0,00	150,00	877,43	67	10.053,84
	2005	301 02 99D	1	2007	99.751,73	1,25	Específica	14.703,03	0,00	1.246,90	15.949,93	67	83.801,80
	2005	301 04 03D	1	2007	3.108.099,47	1,41	Específica	439.445,79	0,00	39.289,98	478.735,77	67	2.629.363,70
	2007	301 03 01E	1	2008	26.000,00	5,00	Geral	11.700,00	0,00	1.300,00	13.000,00	10	13.000,00
	2008	301 01 02B	1	2008	11.133,47	0,67	Geral	602,94	0,00	74,59	677,53	139	10.455,94
	2008	301 01 03A	1	2008	3.420,08	0,67	Geral	185,19	0,00	22,91	208,10	139	3.211,98
	2008	301 02 99E	1	2008	30.198,11	8,33	Específica	12.195,85	0,00	1.635,85	13.831,70	10	16.366,41
	2009	301 02 04D	1	2009	761.700,00	1,25	Geral	69.822,50	0,00	9.521,25	79.343,75	71	682.356,25
	2009	301 03 99D	1	2017	1.084.454,51	1,25	Geral	0,00	97.484,51	13.555,68	111.040,19	79	973.414,32
	2010	301 04 02D	1	2017	1.510.740,00	1,25	Geral	0,00	0,00	18.884,25	18.884,25	79	1.491.855,75
	2013	303 01 99	1	2013	3.840,00	0,00	Geral	0,00	0,00	0,00	0,00	0	3.840,00

Município de Santiago do Cacém

Mapa síntese por conta

Ano: 2017

Classificação patrimonial	Ano início utilização	GH	Nº de bens	Ano económico	Valor bruto	Taxa	Tipo de Taxa	Amortizações de exercícios anteriores	Amortizações extraordinárias	Amortizações do exercício	Amortizações acumuladas	Anos de vida esperada	Valor patrimonial líquido
4221													
	2014	301 02 02D	1	2014	1.812.497,02	1,27	Específica	53.393,54	0,00	22.922,85	76.316,39	76	1.736.180,63
	2014	301 02 99D	1	2014	331.646,12	1,28	Específica	9.690,08	0,00	4.174,47	13.864,55	76	317.781,57
	2014	301 03 99D	1	2017	1.122.784,37	1,25	Geral	0,00	512.308,99	7.630,94	519.939,93	79	602.844,44
	2015	301 02 01D	1	2015	450.266,65	1,28	Específica	8.619,47	22.002,48	5.653,08	36.275,03	77	413.991,62
	2016	301 02 01D	1	2016	28.434,99	1,25	Geral	59,24	0,00	355,44	414,68	78	28.020,31
	2016	301 02 04D	1	2016	429.743,53	1,27	Específica	424,35	0,00	5.452,35	5.876,70	78	423.866,83
	2016	301 02 99E	1	2016	9.480,89	5,00	Geral	79,01	0,00	474,04	553,05	18	8.927,84
	2017	301 02 99D	1	2017	111.031,02	1,25	Geral	0,00	0,00	231,32	231,32	79	110.799,70
Totais da conta 4221:			140		24.008.113,68			2.680.594,10	1.615.748,43	286.681,85	4.583.024,38		19.425.089,30
4222													
	1931	301 05 99F	1	2011	284.066,31	10,00	Específica	284.066,31	0,00	0,00	284.066,31	0	0,00
	1950	301 05 99F	2	2011	562.877,49	10,00	Específica	562.877,49	0,00	0,00	562.877,49	0	0,00
	1952	301 05 99D	3	2011	2.200,33	1,25	Geral	2.035,29	0,00	27,50	2.062,79	14	137,54
	1952	301 05 99D	6	2011	89.756,65	4,76	Específica	58.762,93	0,00	3.780,03	62.542,96	14	27.213,69
	1952	301 05 99D	1	2011	60.963,89	1,56	Específica	12.361,41	0,00	881,44	13.242,85	57	47.721,04
	1956	301 05 99D	3	2011	3.699,90	1,25	Geral	3.422,47	0,00	46,26	3.468,73	18	231,17
	1956	301 05 99D	3	2011	21.373,20	4,00	Específica	8.863,04	0,00	702,90	9.565,94	18	11.807,26
	1956	301 05 99F	1	2011	1.631,71	5,00	Geral	1.421,94	0,00	81,59	1.503,53	3	128,18
	1959	301 05 99D	2	2011	1.297,25	1,25	Geral	1.199,93	0,00	16,21	1.216,14	21	81,11
	1960	301 05 99D	2	2011	2.636,23	1,25	Geral	2.438,49	0,00	32,95	2.471,44	22	164,79

Município de Santiago do Cacém

Mapa síntese por conta

Ano: 2017

Classificação patrimonial	Ano início utilização	GH	Nº de bens	Ano económico	Valor bruto	Taxa	Tipo de Taxa	Amortizações de exercícios anteriores	Amortizações extraordinárias	Amortizações do exercício	Amortizações acumuladas	Anos de vida esperada	Valor patrimonial líquido
4222													
	1960	301 05 99D	2	2011	20.018,66	3,45	Específica	9.700,65	0,00	535,35	10.236,00	22	9.782,66
	1960	301 05 99F	1	2011	114.783,89	10,00	Específica	102.167,19	0,00	10.567,72	112.734,91	3	2.048,98
	1962	301 05 99D	1	2011	2.660,28	1,25	Geral	2.460,74	0,00	33,25	2.493,99	24	166,29
	1962	301 05 99D	1	2011	38.204,45	3,23	Específica	10.075,96	0,00	1.173,48	11.249,44	24	26.955,01
	1962	301 05 99F	1	2011	184.189,98	10,00	Específica	184.189,98	0,00	0,00	184.189,98	0	0,00
	1962	301 05 99F	1	2011	37.793,76	10,00	Específica	32.567,65	0,00	2.621,98	35.189,63	3	2.604,13
	1969	301 02 04A	1	2007	220,24	0,67	Específica	120,75	0,00	1,48	122,23	101	98,01
	1969	301 04 99A	1	2008	4.292,70	0,67	Geral	258,84	0,00	28,76	287,60	139	4.005,10
	1970	301 04 99A	1	2008	3.434,34	0,67	Geral	207,09	0,00	23,01	230,10	139	3.204,24
	1970	303 01 02	1	2016	157.660,00	0,00	Geral	0,00	0,00	0,00	0,00	0	157.660,00
	1970	303 01 99	1	2017	20.889,68	0,00	Geral	0,00	0,00	0,00	0,00	0	20.889,68
	1972	301 04 99A	1	2008	3.066,41	0,67	Geral	184,86	0,00	20,54	205,40	139	2.861,01
	1972	301 05 99F	1	2011	41.006,32	5,00	Geral	35.734,10	0,00	2.050,32	37.784,42	3	3.221,90
	1972	303 01 99	1	2016	5.020,00	0,00	Geral	0,00	0,00	0,00	0,00	0	5.020,00
	1974	301 05 99D	1	2011	813,66	1,25	Geral	752,63	0,00	10,17	762,80	36	50,86
	1974	301 05 99D	1	2011	13.491,22	2,33	Específica	7.940,12	0,00	191,76	8.131,88	36	5.359,34
	1974	301 05 99F	1	2011	61.460,23	16,67	Específica	33.856,88	0,00	6.902,91	40.759,79	3	20.700,44
	1974	303 01 02	1	2016	6.380,00	0,00	Geral	0,00	0,00	0,00	0,00	0	6.380,00
	1974	303 01 99	1	2016	101.240,00	0,00	Geral	0,00	0,00	0,00	0,00	0	101.240,00
	1975	301 05 99D	1	2011	2.259,10	2,27	Específica	1.857,94	0,00	11,06	1.869,00	37	390,10

Município de Santiago do Cacém

Mapa síntese por conta

Ano: 2017

Classificação patrimonial	Ano início utilização	GH	Nº de bens	Ano económico	Valor bruto	Taxa	Tipo de Taxa	Amortizações de exercícios anteriores	Amortizações extraordinárias	Amortizações do exercício	Amortizações acumuladas	Anos de vida esperada	Valor patrimonial líquido
4222													
	1976	301 05 99F	1	2011	10.395,45	5,00	Geral	9.058,88	0,00	519,77	9.578,65	3	816,80
	1977	301 05 99D	3	2011	2.701,53	1,25	Geral	1.958,62	0,00	33,77	1.992,39	36	709,14
	1978	301 05 99D	6	2011	14.110,45	1,25	Geral	13.052,22	0,00	176,39	13.228,61	40	881,84
	1978	301 05 99F	1	2011	62.987,78	10,00	Específica	62.259,47	0,00	728,31	62.987,78	0	0,00
	1978	301 05 99F	1	2011	1.988,89	5,00	Geral	1.733,15	0,00	99,44	1.832,59	3	156,30
	1980	301 05 99D	3	2011	62.040,87	2,04	Específica	39.921,46	0,00	551,10	40.472,56	42	21.568,31
	1981	301 04 02D	1	2007	497,50	1,25	Específica	223,89	0,00	6,22	230,11	43	267,39
	1981	301 05 99D	2	2011	20.155,23	1,25	Geral	18.643,58	0,00	251,94	18.895,52	43	1.259,71
	1981	301 05 99D	2	2011	75.757,90	2,00	Específica	55.503,70	0,00	530,17	56.033,87	43	19.724,03
	1981	301 05 99F	1	2011	2.233,59	5,00	Geral	1.946,42	0,00	111,68	2.058,10	3	175,49
	1982	301 05 99D	3	2011	22.792,92	1,25	Geral	21.083,44	0,00	284,91	21.368,35	44	1.424,57
	1982	301 05 99D	5	2011	157.771,90	1,96	Específica	106.600,90	0,00	1.280,03	107.880,93	44	49.890,97
	1983	301 05 99D	8	2011	108.267,35	1,25	Geral	100.147,26	0,00	1.353,33	101.500,59	45	6.766,76
	1983	301 05 99D	6	2011	149.835,46	1,92	Específica	95.160,41	0,00	1.231,24	96.391,65	45	53.443,81
	1983	301 05 99F	2	2011	20.767,73	5,00	Geral	18.097,61	0,00	1.038,39	19.136,00	3	1.631,73
	1984	301 05 99D	3	2011	71.270,87	1,89	Específica	55.274,92	0,00	351,39	55.626,31	46	15.644,56
	1984	301 05 99D	1	2011	96.909,79	1,69	Específica	14.777,52	0,00	1.436,59	16.214,11	56	80.695,68
	1984	301 05 99F	2	2011	24.279,05	5,00	Geral	21.157,45	0,00	1.213,95	22.371,40	3	1.907,65
	1984	301 05 99F	2	2011	60.801,87	10,00	Específica	52.374,75	0,00	3.749,78	56.124,53	3	4.677,34
	1985	301 05 99D	6	2011	182.303,74	1,25	Geral	168.630,92	0,00	2.278,79	170.909,71	47	11.394,03

Município de Santiago do Cacém

Mapa síntese por conta

Ano: 2017

Classificação patrimonial	Ano início utilização	GH	Nº de bens	Ano económico	Valor bruto	Taxa	Tipo de Taxa	Amortizações de exercícios anteriores	Amortizações extraordinárias	Amortizações do exercício	Amortizações acumuladas	Anos de vida esperada	Valor patrimonial líquido
4222													
	1985	301 05 99F	1	2011	38.442,73	5,00	Geral	38.147,04	0,00	295,69	38.442,73	0	0,00
	1985	301 05 99F	3	2011	71.768,70	5,00	Geral	62.541,32	0,00	3.588,44	66.129,76	3	5.638,94
	1985	301 05 99F	1	2011	74.338,89	10,00	Específica	60.606,66	0,00	5.162,85	65.769,51	3	8.569,38
	1986	301 02 04E	1	2017	128.370,00	5,00	Geral	0,00	0,00	6.418,50	6.418,50	19	121.951,50
	1986	301 05 99F	2	2011	5.376,42	5,00	Geral	4.685,16	0,00	268,82	4.953,98	3	422,44
	1987	301 05 99D	1	2011	29.041,56	1,25	Geral	26.863,44	0,00	363,02	27.226,46	49	1.815,10
	1987	301 05 99D	2	2011	65.644,77	1,79	Específica	49.190,87	0,00	341,99	49.532,86	49	16.111,91
	1988	301 05 99D	1	2011	33.392,97	1,75	Específica	23.654,13	0,00	195,39	23.849,52	50	9.543,45
	1989	301 04 04D	2	2007	44.856,53	1,67	Específica	20.200,34	0,00	749,10	20.949,44	31	23.907,09
	1990	301 02 02E	1	2012	74.970,00	5,00	Geral	74.970,00	0,00	0,00	74.970,00	0	0,00
	1990	301 04 04D	1	2007	21.172,23	1,67	Específica	9.534,59	0,00	353,58	9.888,17	32	11.284,06
	1990	301 04 04D	1	2007	40.643,88	1,25	Específica	13.209,29	0,00	508,05	13.717,34	52	26.926,54
	1990	301 04 99A	1	2007	65,50	0,67	Específica	11,87	0,00	0,44	12,31	122	53,19
	1990	301 05 99D	1	2011	4.025,00	1,25	Geral	3.723,11	0,00	50,31	3.773,42	52	251,58
	1990	301 05 99D	3	2011	146.011,92	1,69	Específica	92.156,44	0,00	1.038,55	93.194,99	52	52.816,93
	1990	303 01 99	2	2017	3.331,95	0,00	Geral	0,00	0,00	0,00	0,00	0	3.331,95
	1991	301 05 99D	4	2011	142.532,44	1,67	Específica	108.323,71	0,00	654,57	108.978,28	53	33.554,16
	1991	301 05 99F	1	2011	107.041,50	5,00	Geral	107.041,50	0,00	0,00	107.041,50	0	0,00
	1992	301 02 02A	1	2007	33.120,18	0,67	Específica	5.531,13	0,00	221,91	5.753,04	124	27.367,14
	1992	301 05 99D	2	2011	59.797,14	1,25	Geral	55.312,34	0,00	747,46	56.059,80	12	3.737,34

Município de Santiago do Cacém

Mapa síntese por conta

Ano: 2017

Classificação patrimonial	Ano início utilização	GH	Nº de bens	Ano económico	Valor bruto	Taxa	Tipo de Taxa	Amortizações de exercícios anteriores	Amortizações extraordinárias	Amortizações do exercício	Amortizações acumuladas	Anos de vida esperada	Valor patrimonial líquido
4222													
	1992	301 05 99D	5	2011	168.207,89	1,25	Geral	153.611,25	0,00	2.102,60	155.713,85	54	12.494,04
	1992	301 05 99D	1	2011	98.958,76	1,64	Específica	80.303,55	0,00	344,40	80.647,95	54	18.310,81
	1993	301 05 99D	4	2011	136.814,65	1,25	Geral	126.553,52	0,00	1.710,18	128.263,70	55	8.550,95
	1994	301 04 04D	4	2007	522.399,93	1,67	Específica	200.427,51	0,00	8.724,08	209.151,59	36	313.248,34
	1995	301 05 99D	7	2011	142.485,99	1,25	Geral	129.225,58	0,00	1.781,07	131.006,65	57	11.479,34
	1995	301 05 99D	3	2011	874.515,11	1,56	Específica	680.043,67	0,00	3.396,89	683.440,56	57	191.074,55
	1995	301 05 99F	1	2011	25.221,72	5,00	Geral	25.221,72	0,00	0,00	25.221,72	0	0,00
	1995	301 05 99F	54	2012	1.858.135,76	5,00	Geral	1.526.325,79	0,00	92.906,79	1.619.232,58	0	238.903,18
	1995	301 05 99F	26	2012	2.668.468,38	25,00	Específica	2.668.468,38	0,00	0,00	2.668.468,38	0	0,00
	1995	301 05 99F	1	2012	26.084,60	100,00	Específica	26.084,60	0,00	0,00	26.084,60	0	0,00
	1995	303 01 02	1	2017	1.341,77	0,00	Geral	0,00	0,00	0,00	0,00	0	1.341,77
	1996	301 04 99A	1	2007	4.987,98	0,67	Específica	699,97	0,00	33,42	733,39	128	4.254,59
	1996	301 05 99D	3	2011	127.001,46	1,25	Geral	99.928,05	0,00	1.587,52	101.515,57	58	25.485,89
	1996	301 06 99	1	2016	19.310,00	0,00	Geral	0,00	0,00	0,00	0,00	0	19.310,00
	1996	303 01 02	2	2007	4.481,69	0,00	Específica	0,00	0,00	0,00	0,00	0	4.481,69
	1996	303 01 99	1	2007	1.513,85	0,00	Específica	0,00	0,00	0,00	0,00	0	1.513,85
	1997	301 05 99D	2	2011	72.969,89	1,25	Geral	52.903,14	0,00	912,12	53.815,26	59	19.154,63
	1997	301 05 99D	1	2011	47.759,61	1,52	Específica	40.620,32	0,00	121,08	40.741,40	59	7.018,21
	1998	301 04 04D	1	2007	3.591,34	1,67	Específica	1.138,52	0,00	59,98	1.198,50	40	2.392,84
	1998	301 05 99D	4	2011	114.399,86	1,25	Geral	95.580,09	0,00	1.429,99	97.010,08	60	17.389,78

Município de Santiago do Cacém

Mapa síntese por conta

Ano: 2017

Classificação patrimonial	Ano início utilização	GH	Nº de bens	Ano económico	Valor bruto	Taxa	Tipo de Taxa	Amortizações de exercícios anteriores	Amortizações extraordinárias	Amortizações do exercício	Amortizações acumuladas	Anos de vida esperada	Valor patrimonial líquido
4222													
	1999	303 01 99	1	2007	3.253,16	0,00	Específica	0,00	0,00	0,00	0,00	0	3.253,16
	1999	303 01 99	1	2007	2.105.535,35	2,08	Específica	567.383,11	0,00	36.890,05	604.273,16	41	1.501.262,19
	2000	301 04 04D	1	2007	24.939,89	1,67	Específica	7.074,63	0,00	416,50	7.491,13	42	17.448,76
	2000	301 05 99D	2	2011	162.403,70	1,45	Específica	66.402,59	0,00	1.538,15	67.940,74	62	94.462,96
	2001	301 05 99D	1	2011	80.719,10	1,25	Geral	46.413,49	0,00	1.008,99	47.422,48	63	33.296,62
	2001	301 05 99D	1	2011	104.341,34	1,43	Específica	44.061,96	0,00	998,02	45.059,98	63	59.281,36
	2003	301 01 99E	1	2008	23.755,26	5,00	Geral	10.689,84	0,00	1.187,76	11.877,60	10	11.877,66
	2003	301 02 99E	1	2007	2.071,80	5,88	Específica	1.467,92	0,00	121,82	1.589,74	6	482,06
	2003	301 05 99F	1	2012	49.470,95	5,00	Geral	38.792,73	0,00	2.473,55	41.266,28	6	8.204,67
	2004	301 01 99E	2	2007	5.176,77	5,00	Específica	3.200,26	0,00	258,84	3.459,10	6	1.717,67
	2004	301 05 99D	4	2011	72.000,69	1,25	Geral	11.700,12	0,00	900,01	12.600,13	66	59.400,56
	2004	301 05 99D	1	2011	9.551,80	1,25	Geral	955,20	0,00	119,40	1.074,60	71	8.477,20
	2005	301 05 99D	1	2011	107,43	1,25	Geral	17,44	0,00	1,34	18,78	66	88,65
	2005	301 05 99D	1	2011	25.633,13	1,25	Geral	3.844,94	0,00	320,41	4.165,35	67	21.467,78
	2005	301 05 99D	2	2011	191.355,70	1,35	Específica	41.921,11	0,00	2.205,69	44.126,80	67	147.228,90
	2006	301 02 99E	2	2009	4.376,23	5,00	Geral	2.192,28	0,00	218,81	2.411,09	7	1.965,14
	2006	301 05 99D	2	2011	86.229,55	1,25	Geral	11.856,56	0,00	1.077,87	12.934,43	68	73.295,12
	2007	303 01 99	1	2014	575,59	0,00	Geral	0,00	0,00	0,00	0,00	0	575,59
	2008	301 05 99D	3	2011	49.395,17	1,25	Geral	5.556,96	0,00	617,44	6.174,40	70	43.220,77
	2009	301 02 99E	2	2009	4.295,52	5,00	Geral	1.978,56	0,00	214,78	2.193,34	7	2.102,18

Município de Santiago do Cacém

Mapa síntese por conta

Ano: 2017

Classificação patrimonial	Ano início utilização	GH	Nº de bens	Ano económico	Valor bruto	Taxa	Tipo de Taxa	Amortizações de exercícios anteriores	Amortizações extraordinárias	Amortizações do exercício	Amortizações acumuladas	Anos de vida esperada	Valor patrimonial líquido
4222													
	2009	301 02 99E	1	2009	1.491,50	5,00	Geral	528,28	0,00	74,58	602,86	11	888,64
	2009	301 04 02F	1	2009	173.250,00	5,00	Geral	62.803,13	0,00	8.662,50	71.465,63	11	101.784,37
	2009	301 05 99D	1	2011	161.161,32	1,25	Geral	20.145,19	0,00	2.014,52	22.159,71	67	139.001,61
	2009	301 05 99D	1	2011	7.242,78	1,25	Geral	633,71	0,00	90,53	724,24	72	6.518,54
	2009	301 05 99F	1	2012	91.167,29	5,00	Geral	36.466,89	0,00	4.558,36	41.025,25	11	50.142,04
	2010	301 05 99D	1	2011	12.680,89	1,25	Geral	1.109,57	0,00	158,51	1.268,08	72	11.412,81
	2010	301 05 99F	1	2012	5.632,55	5,00	Geral	1.971,41	0,00	281,63	2.253,04	13	3.379,51
	2011	301 05 99D	1	2011	41.116,63	3,57	Específica	34.383,25	0,00	334,90	34.718,15	21	6.398,48
	2011	301 05 99D	1	2011	4.373,60	3,23	Específica	2.462,09	0,00	79,13	2.541,22	24	1.832,38
	2011	301 05 99D	1	2011	503,96	1,25	Geral	359,60	0,00	6,30	365,90	36	138,06
	2011	301 05 99D	1	2011	25.531,87	2,33	Específica	9.584,45	0,00	443,49	10.027,94	36	15.503,93
	2011	301 05 99D	1	2011	10.688,47	1,25	Geral	9.764,38	0,00	133,61	9.897,99	44	790,48
	2011	301 05 99D	1	2011	19.753,03	1,96	Específica	14.710,94	0,00	121,06	14.832,00	44	4.921,03
	2011	301 05 99D	1	2011	13.882,25	1,25	Geral	12.682,02	0,00	173,53	12.855,55	54	1.026,70
	2011	301 05 99D	1	2011	28.344,19	1,25	Geral	25.893,59	0,00	354,30	26.247,89	62	2.096,30
	2011	301 05 99D	1	2011	84.437,53	1,25	Geral	22.252,82	0,00	1.055,47	23.308,29	67	61.129,24
	2011	301 05 99D	5	2011	77.348,10	1,25	Geral	9.829,65	0,00	966,85	10.796,50	68	66.551,60
	2011	301 05 99D	1	2011	1.633,96	1,25	Geral	187,20	0,00	20,42	207,62	69	1.426,34
	2011	301 05 99F	1	2011	6.284,28	5,00	Geral	4.765,56	0,00	314,21	5.079,77	3	1.204,51
	2011	301 05 99F	1	2011	15.592,38	5,00	Geral	11.044,61	0,00	779,62	11.824,23	4	3.768,15

Município de Santiago do Cacém

Mapa síntese por conta

Ano: 2017

Classificação patrimonial	Ano início utilização	GH	Nº de bens	Ano económico	Valor bruto	Taxa	Tipo de Taxa	Amortizações de exercícios anteriores	Amortizações extraordinárias	Amortizações do exercício	Amortizações acumuladas	Anos de vida esperada	Valor patrimonial líquido
4222													
	2011	301 05 99F	1	2011	30.404,59	5,00	Geral	20.016,36	0,00	1.520,23	21.536,59	5	8.868,00
	2011	301 05 99F	1	2011	35.811,76	5,00	Geral	21.785,50	0,00	1.790,59	23.576,09	6	12.235,67
	2011	301 05 99F	1	2011	26.310,81	5,00	Geral	14.690,20	0,00	1.315,54	16.005,74	7	10.305,07
	2011	301 05 99F	1	2011	35.384,13	5,00	Geral	17.986,95	0,00	1.769,21	19.756,16	8	15.627,97
	2011	301 05 99F	1	2011	33.610,02	5,00	Geral	15.404,58	0,00	1.680,50	17.085,08	9	16.524,94
	2011	301 05 99F	1	2011	20.235,73	5,00	Geral	8.262,94	0,00	1.011,79	9.274,73	10	10.961,00
	2011	301 05 99F	1	2011	30.161,67	5,00	Geral	10.807,92	0,00	1.508,08	12.316,00	11	17.845,67
	2011	301 05 99F	1	2011	18.119,27	5,00	Geral	5.586,75	0,00	905,96	6.492,71	12	11.626,56
	2011	301 05 99F	1	2011	2.485,13	5,00	Geral	642,01	0,00	124,26	766,27	13	1.718,86
	2012	301 05 99F	5	2012	77.236,33	5,00	Geral	61.513,21	0,00	3.861,81	65.375,02	0	11.861,31
	2012	301 05 99F	2	2012	259.231,88	25,00	Específica	259.231,88	0,00	0,00	259.231,88	0	0,00
	2014	301 05 99F	2	2014	1.423.004,72	5,00	Geral	148.229,65	0,00	71.150,23	219.379,88	16	1.203.624,84
	2014	301 05 99F	1	2014	1.323.907,90	5,26	Específica	164.932,14	0,00	68.129,33	233.061,47	16	1.090.846,43
	2015	301 05 99F	10	2015	373.343,55	5,00	Geral	20.222,78	0,00	18.667,18	38.889,96	17	334.453,59
	2015	303 01 02	1	2015	6.290,00	1,25	Específica	131,05	0,00	78,63	209,68	77	6.080,32
	2017	301 04 99F	1	2017	172.137,70	5,00	Geral	0,00	0,00	717,24	717,24	19	171.420,46
	2017	301 05 99F	1	2017	7.753,85	5,00	Geral	0,00	0,00	96,92	96,92	19	7.656,93
Totais da conta 4222:			346		18.702.586,05			10.796.501,81	0,00	428.557,10	11.225.058,91		7.477.527,14
423													
	1982	202 07 04	1	2007	8.498,71	7,14	Específica	8.498,71	0,00	0,00	8.498,71	0	0,00

Município de Santiago do Cacém

Mapa síntese por conta

Ano: 2017

Classificação patrimonial	Ano início utilização	GH	Nº de bens	Ano económico	Valor bruto	Taxa	Tipo de Taxa	Amortizações de exercícios anteriores	Amortizações extraordinárias	Amortizações do exercício	Amortizações acumuladas	Anos de vida esperada	Valor patrimonial líquido
423													
	1985	202 07 04	1	2007	39.792,68	50,00	Específica	39.792,68	0,00	0,00	39.792,68	0	0,00
	1987	202 07 03	1	2007	18.515,38	10,00	Específica	18.515,38	0,00	0,00	18.515,38	0	0,00
	1988	202 07 04	1	2007	116.253,56	50,00	Específica	116.253,56	0,00	0,00	116.253,56	0	0,00
	1988	109 03 03	1	2007	6.419,53	20,00	Específica	6.419,53	0,00	0,00	6.419,53	0	0,00
	1988	109 03 03	1	2007	8.947,86	100,00	Específica	8.947,86	0,00	0,00	8.947,86	0	0,00
	1989	117 01 03	1	2008	13.869,74	16,67	Específica	13.869,74	0,00	0,00	13.869,74	0	0,00
	1989	117 01 03	1	2008	2.990,81	33,33	Específica	2.990,61	0,00	0,20	2.990,81	0	0,00
	1990	202 07 04	1	2007	24.401,17	100,00	Específica	24.401,17	0,00	0,00	24.401,17	0	0,00
	1990	202 07 04	1	2007	243.544,36	20,00	Específica	198.782,94	0,00	11.190,36	209.973,30	3	33.571,06
	1990	202 07 05	2	2014	2.596,91	10,00	Geral	2.596,91	0,00	0,00	2.596,91	0	0,00
	1990	202 09 01	1	2007	9.108,84	100,00	Específica	9.108,84	0,00	0,00	9.108,84	0	0,00
	1990	117 01 03	2	2011	3.128,00	100,00	Específica	3.128,00	0,00	0,00	3.128,00	0	0,00
	1991	202 07 01	1	2007	24.713,29	0,00	Específica	24.713,29	0,00	0,00	24.713,29	0	0,00
	1991	202 07 02	1	2007	75.274,43	33,33	Específica	75.274,43	0,00	0,00	75.274,43	0	0,00
	1991	202 09 01	1	2007	58.545,89	50,00	Específica	55.858,34	0,00	2.687,55	58.545,89	0	0,00
	1992	202 07 04	1	2007	118.253,73	33,33	Específica	118.253,73	0,00	0,00	118.253,73	0	0,00
	1992	202 07 04	3	2007	34.217,90	100,00	Específica	34.217,90	0,00	0,00	34.217,90	0	0,00
	1992	202 07 04	1	2007	131.429,57	50,00	Específica	127.218,05	0,00	2.105,76	129.323,81	1	2.105,76
	1992	202 07 04	1	2007	204.457,22	33,33	Específica	181.335,68	0,00	7.706,41	189.042,09	2	15.415,13
	1992	117 01 03	1	2008	7.923,14	25,00	Específica	7.923,14	0,00	0,00	7.923,14	0	0,00

Município de Santiago do Cacém

Mapa síntese por conta

Ano: 2017

Classificação patrimonial	Ano início utilização	GH	Nº de bens	Ano económico	Valor bruto	Taxa	Tipo de Taxa	Amortizações de exercícios anteriores	Amortizações extraordinárias	Amortizações do exercício	Amortizações acumuladas	Anos de vida esperada	Valor patrimonial líquido
423													
	1993	202 07 03	1	2007	60.201,03	50,00	Específica	60.201,03	0,00	0,00	60.201,03	0	0,00
	1993	110 23 03	2	2007	21.781,54	14,29	Específica	21.781,54	0,00	0,00	21.781,54	0	0,00
	1993	110 23 03	1	2007	12.832,99	33,33	Específica	12.832,99	0,00	0,00	12.832,99	0	0,00
	1993	110 23 05	1	2007	20.253,97	0,00	Específica	20.253,97	0,00	0,00	20.253,97	0	0,00
	1993	110 23 99	1	2007	9.148,65	12,50	Específica	9.148,65	0,00	0,00	9.148,65	0	0,00
	1994	202 07 01	1	2007	36.546,32	100,00	Específica	35.335,52	0,00	1.210,80	36.546,32	0	0,00
	1994	104 09 01	1	2013	1.371,44	12,50	Geral	1.371,44	0,00	0,00	1.371,44	0	0,00
	1994	104 01 05	5	2015	653,63	12,50	Geral	653,63	0,00	0,00	653,63	0	0,00
	1994	104 01 06	1	2013	1.451,98	12,50	Geral	1.451,98	0,00	0,00	1.451,98	0	0,00
	1994	104 01 99	1	2007	3.028,08	100,00	Específica	3.028,08	0,00	0,00	3.028,08	0	0,00
	1995	202 07 03	1	2007	20.914,91	100,00	Específica	20.516,39	0,00	398,52	20.914,91	0	0,00
	1995	117 01 03	1	2011	1.512,00	100,00	Específica	1.512,00	0,00	0,00	1.512,00	0	0,00
	1995	104 01 99	1	2015	143,56	14,28	Geral	143,56	0,00	0,00	143,56	0	0,00
	1996	117 01 03	1	2008	5.486,78	14,28	Geral	5.486,78	0,00	0,00	5.486,78	0	0,00
	1996	104 01 99	2	2015	151,74	14,28	Geral	151,74	0,00	0,00	151,74	0	0,00
	1997	202 07 04	1	2007	106.056,13	9,09	Específica	106.056,13	0,00	0,00	106.056,13	0	0,00
	1997	104 09 01	1	2013	2.484,36	12,50	Geral	2.484,36	0,00	0,00	2.484,36	0	0,00
	1997	106 03 99	1	2014	18.519,20	50,00	Específica	18.519,20	0,00	0,00	18.519,20	0	0,00
	1997	107 01 99	3	2007	11.243,16	100,00	Específica	11.243,16	0,00	0,00	11.243,16	0	0,00
	1997	117 01 03	1	2008	6.094,47	11,11	Específica	6.093,90	0,00	0,57	6.094,47	0	0,00

Município de Santiago do Cacém

Mapa síntese por conta

Ano: 2017

Classificação patrimonial	Ano início utilização	GH	Nº de bens	Ano económico	Valor bruto	Taxa	Tipo de Taxa	Amortizações de exercícios anteriores	Amortizações extraordinárias	Amortizações do exercício	Amortizações acumuladas	Anos de vida esperada	Valor patrimonial líquido
423													
	1997	117 01 03	1	2008	9.975,96	14,28	Geral	9.975,96	0,00	0,00	9.975,96	0	0,00
	1997	117 01 03	1	2008	10.275,90	20,00	Específica	10.275,90	0,00	0,00	10.275,90	0	0,00
	1997	104 01 99	1	2015	898,73	14,28	Geral	898,73	0,00	0,00	898,73	0	0,00
	1998	202 07 05	1	2007	31.514,05	10,00	Específica	31.514,05	0,00	0,00	31.514,05	0	0,00
	1998	202 07 05	1	2007	83.903,42	25,00	Específica	78.882,31	0,00	1.255,28	80.137,59	3	3.765,83
	1998	202 09 02	1	2007	110.835,28	33,33	Específica	99.695,02	0,00	5.569,29	105.264,31	1	5.570,97
	1998	117 01 03	1	2008	16.412,06	25,00	Específica	16.412,06	0,00	0,00	16.412,06	0	0,00
	1999	102 01 02	19	2009	9.831,27	100,00	Específica	9.831,27	0,00	0,00	9.831,27	0	0,00
	1999	202 07 04	1	2007	293.579,04	20,00	Específica	220.929,19	0,00	14.529,97	235.459,16	4	58.119,88
	1999	202 09 01	1	2007	57.800,73	50,00	Específica	57.800,73	0,00	0,00	57.800,73	0	0,00
	1999	106 01 99	4	2007	3.795,00	12,50	Específica	3.795,00	0,00	0,00	3.795,00	0	0,00
	1999	117 01 02	1	2008	300,00	14,28	Geral	300,00	0,00	0,00	300,00	0	0,00
	1999	117 01 03	1	2008	2.843,82	12,50	Específica	2.843,82	0,00	0,00	2.843,82	0	0,00
	1999	117 01 03	1	2008	4.489,18	14,28	Geral	4.489,18	0,00	0,00	4.489,18	0	0,00
	2000	104 07 99	2	2007	41,44	12,50	Específica	41,44	0,00	0,00	41,44	0	0,00
	2000	202 07 04	1	2007	57.988,98	25,00	Específica	53.789,56	0,00	1.399,81	55.189,37	2	2.799,61
	2000	202 07 04	1	2007	78.594,23	20,00	Específica	57.471,66	0,00	4.224,51	61.696,17	4	16.898,06
	2000	106 01 99	3	2007	6.159,36	12,50	Específica	6.159,36	0,00	0,00	6.159,36	0	0,00
	2000	106 04 28	2	2007	274,43	12,50	Específica	274,43	0,00	0,00	274,43	0	0,00
	2000	106 04 99	2	2007	323,96	12,50	Específica	323,96	0,00	0,00	323,96	0	0,00

Município de Santiago do Cacém

Mapa síntese por conta

Ano: 2017

Classificação patrimonial	Ano início utilização	GH	Nº de bens	Ano económico	Valor bruto	Taxa	Tipo de Taxa	Amortizações de exercícios anteriores	Amortizações extraordinárias	Amortizações do exercício	Amortizações acumuladas	Anos de vida esperada	Valor patrimonial líquido
423													
	2000	107 01 02	2	2007	395,12	12,50	Específica	395,12	0,00	0,00	395,12	0	0,00
	2000	107 01 02	1	2007	117,01	25,00	Específica	117,01	0,00	0,00	117,01	0	0,00
	2000	107 01 03	1	2009	326,81	100,00	Específica	326,81	0,00	0,00	326,81	0	0,00
	2000	107 01 13	1	2007	44,94	100,00	Específica	44,94	0,00	0,00	44,94	0	0,00
	2000	107 01 99	1	2007	2.068,16	12,50	Específica	2.068,16	0,00	0,00	2.068,16	0	0,00
	2000	107 02 16	3	2012	359,28	33,33	Geral	359,28	0,00	0,00	359,28	0	0,00
	2000	107 06 03	1	2007	340,68	14,29	Específica	340,68	0,00	0,00	340,68	0	0,00
	2000	107 06 04	3	2007	1.082,35	12,50	Específica	1.082,35	0,00	0,00	1.082,35	0	0,00
	2000	107 08 01	1	2007	1.715,77	12,50	Específica	1.715,77	0,00	0,00	1.715,77	0	0,00
	2000	107 08 01	1	2007	280,36	20,00	Específica	280,36	0,00	0,00	280,36	0	0,00
	2000	107 08 02	1	2007	0,00	25,00	Específica	0,00	0,00	0,00	0,00	0	0,00
	2000	107 09 99	2	2007	5.527,70	12,50	Específica	5.527,70	0,00	0,00	5.527,70	0	0,00
	2000	109 03 03	1	2007	1.605,43	0,00	Específica	1.605,43	0,00	0,00	1.605,43	0	0,00
	2000	109 03 03	1	2007	350,07	20,00	Específica	350,07	0,00	0,00	350,07	0	0,00
	2000	109 03 06	1	2007	4.757,86	0,00	Específica	4.757,86	0,00	0,00	4.757,86	0	0,00
	2000	109 03 06	1	2012	3.592,59	50,00	Específica	3.592,59	0,00	0,00	3.592,59	0	0,00
	2000	109 03 06	1	2012	5.448,62	100,00	Específica	5.448,62	0,00	0,00	5.448,62	0	0,00
	2000	109 03 99	2	2007	71,84	12,50	Específica	71,84	0,00	0,00	71,84	0	0,00
	2000	110 03 06	1	2012	18.044,08	100,00	Específica	18.044,08	0,00	0,00	18.044,08	0	0,00
	2000	111 03 05	1	2012	1.407,63	14,28	Geral	1.407,63	0,00	0,00	1.407,63	0	0,00

Município de Santiago do Cacém

Mapa síntese por conta

Ano: 2017

Classificação patrimonial	Ano início utilização	GH	Nº de bens	Ano económico	Valor bruto	Taxa	Tipo de Taxa	Amortizações de exercícios anteriores	Amortizações extraordinárias	Amortizações do exercício	Amortizações acumuladas	Anos de vida esperada	Valor patrimonial líquido
423													
	2000	112 01 03	4	2007	1.384,86	25,00	Específica	1.384,86	0,00	0,00	1.384,86	0	0,00
	2000	112 01 99	2	2007	216,71	25,00	Específica	216,71	0,00	0,00	216,71	0	0,00
	2000	112 03 03	1	2007	403,52	20,00	Específica	403,52	0,00	0,00	403,52	0	0,00
	2000	112 03 99	1	2012	620,65	20,00	Geral	620,65	0,00	0,00	620,65	0	0,00
	2000	117 01 03	2	2008	4.985,99	14,28	Geral	4.985,99	0,00	0,00	4.985,99	0	0,00
	2000	117 01 03	1	2008	5.878,94	16,67	Específica	5.878,94	0,00	0,00	5.878,94	0	0,00
	2000	117 01 99	3	2008	3.230,44	11,11	Específica	3.230,10	0,00	0,34	3.230,44	0	0,00
	2000	117 01 99	1	2008	1.015,80	12,50	Específica	1.015,79	0,00	0,01	1.015,80	0	0,00
	2000	117 01 99	1	2008	823,08	16,67	Específica	823,08	0,00	0,00	823,08	0	0,00
	2000	107 05 08	1	2007	221,97	12,50	Específica	221,97	0,00	0,00	221,97	0	0,00
	2000	107 05 08	1	2007	138,92	12,50	Específica	138,92	0,00	0,00	138,92	1	0,00
	2000	107 08 99	1	2007	138,84	14,29	Específica	138,84	0,00	0,00	138,84	0	0,00
	2000	104 01 10	1	2011	842,77	14,28	Geral	842,77	0,00	0,00	842,77	0	0,00
	2001	102 01 02	5	2009	2.700,18	100,00	Específica	2.700,18	0,00	0,00	2.700,18	0	0,00
	2001	103 01 01	1	2007	183,97	12,50	Específica	183,97	0,00	0,00	183,97	0	0,00
	2001	103 01 04	1	2007	139,01	12,50	Específica	139,01	0,00	0,00	139,01	0	0,00
	2001	103 03 03	1	2007	503,68	20,00	Específica	503,68	0,00	0,00	503,68	0	0,00
	2001	104 06 99	1	2007	197,52	20,00	Específica	197,52	0,00	0,00	197,52	0	0,00
	2001	104 07 21	1	2007	74,14	20,00	Específica	74,14	0,00	0,00	74,14	0	0,00
	2001	104 07 99	1	2007	367,66	12,50	Específica	367,66	0,00	0,00	367,66	0	0,00

Município de Santiago do Cacém

Mapa síntese por conta

Ano: 2017

Classificação patrimonial	Ano início utilização	GH	Nº de bens	Ano económico	Valor bruto	Taxa	Tipo de Taxa	Amortizações de exercícios anteriores	Amortizações extraordinárias	Amortizações do exercício	Amortizações acumuladas	Anos de vida esperada	Valor patrimonial líquido
423													
	2001	202 07 03	1	2007	131.037,88	50,00	Específica	127.496,80	0,00	3.541,08	131.037,88	0	0,00
	2001	202 07 04	1	2007	120.150,86	50,00	Específica	116.088,26	0,00	4.062,60	120.150,86	0	0,00
	2001	202 07 04	1	2007	211.171,63	20,00	Específica	142.814,10	0,00	13.671,51	156.485,61	4	54.686,02
	2001	202 09 01	1	2007	53.390,46	33,33	Específica	46.520,08	0,00	2.289,90	48.809,98	2	4.580,48
	2001	104 09 01	1	2007	130,04	12,50	Específica	130,04	0,00	0,00	130,04	0	0,00
	2001	106 01 18	3	2007	85,08	25,00	Específica	85,08	0,00	0,00	85,08	0	0,00
	2001	106 01 99	1	2007	616,09	0,00	Específica	539,07	77,02	0,00	616,09	0	0,00
	2001	106 01 99	23	2007	19.605,41	12,50	Específica	19.605,41	0,00	0,00	19.605,41	0	0,00
	2001	106 01 99	1	2007	616,07	12,50	Geral	616,07	0,00	0,00	616,07	0	0,00
	2001	106 01 99	1	2007	8.828,84	100,00	Específica	8.828,84	0,00	0,00	8.828,84	0	0,00
	2001	106 01 99	1	2007	10.932,21	50,00	Específica	10.501,71	0,00	215,25	10.716,96	1	215,25
	2001	106 01 99	6	2007	1.308,00	12,50	Específica	1.308,00	0,00	0,00	1.308,00	2	0,00
	2001	106 02 99	1	2007	150,99	12,50	Específica	150,99	0,00	0,00	150,99	0	0,00
	2001	107 01 02	2	2007	664,64	12,50	Específica	664,64	0,00	0,00	664,64	0	0,00
	2001	107 01 07	20	2007	821,60	12,50	Específica	821,60	0,00	0,00	821,60	0	0,00
	2001	107 01 13	3	2007	564,72	12,50	Específica	564,72	0,00	0,00	564,72	0	0,00
	2001	107 01 16	1	2007	214,05	12,50	Específica	214,05	0,00	0,00	214,05	0	0,00
	2001	107 01 20	9	2007	1.183,59	12,50	Específica	1.183,59	0,00	0,00	1.183,59	0	0,00
	2001	107 01 26	1	2009	2.186,74	100,00	Específica	2.186,74	0,00	0,00	2.186,74	0	0,00
	2001	107 01 99	1	2007	1.099,16	12,50	Específica	1.099,16	0,00	0,00	1.099,16	0	0,00

Município de Santiago do Cacém

Mapa síntese por conta

Ano: 2017

Classificação patrimonial	Ano início utilização	GH	Nº de bens	Ano económico	Valor bruto	Taxa	Tipo de Taxa	Amortizações de exercícios anteriores	Amortizações extraordinárias	Amortizações do exercício	Amortizações acumuladas	Anos de vida esperada	Valor patrimonial líquido
423													
	2001	107 01 99	1	2007	4.152,86	50,00	Específica	4.152,86	0,00	0,00	4.152,86	0	0,00
	2001	107 05 99	1	2009	1.704,86	100,00	Específica	1.704,86	0,00	0,00	1.704,86	0	0,00
	2001	107 06 02	2	2007	562,68	14,29	Específica	562,68	0,00	0,00	562,68	0	0,00
	2001	107 06 03	1	2009	42,03	100,00	Específica	42,03	0,00	0,00	42,03	0	0,00
	2001	107 06 04	1	2007	312,33	12,50	Específica	312,33	0,00	0,00	312,33	0	0,00
	2001	107 06 05	2	2008	1.912,54	12,50	Geral	1.912,54	0,00	0,00	1.912,54	0	0,00
	2001	107 06 05	1	2009	230,41	100,00	Específica	230,41	0,00	0,00	230,41	0	0,00
	2001	107 06 99	1	2009	287,93	14,28	Geral	287,93	0,00	0,00	287,93	0	0,00
	2001	107 06 99	1	2007	296,19	14,29	Específica	296,19	0,00	0,00	296,19	0	0,00
	2001	107 06 99	2	2009	1.176,51	100,00	Específica	1.176,51	0,00	0,00	1.176,51	0	0,00
	2001	107 08 01	1	2007	593,34	20,00	Específica	593,34	0,00	0,00	593,34	0	0,00
	2001	107 08 01	1	2007	306,67	100,00	Específica	306,67	0,00	0,00	306,67	0	0,00
	2001	107 08 02	4	2007	91,64	12,50	Específica	91,64	0,00	0,00	91,64	0	0,00
	2001	107 08 02	3	2007	188,59	25,00	Específica	188,59	0,00	0,00	188,59	0	0,00
	2001	107 08 05	2	2007	52,08	12,50	Específica	52,08	0,00	0,00	52,08	0	0,00
	2001	107 09 02	7	2007	71,24	25,00	Específica	71,24	0,00	0,00	71,24	0	0,00
	2001	107 09 99	13	2007	253,28	12,50	Específica	253,28	0,00	0,00	253,28	0	0,00
	2001	108 01 99	1	2007	72,89	12,50	Específica	72,89	0,00	0,00	72,89	0	0,00
	2001	108 02 99	2	2009	3.561,25	100,00	Específica	3.561,25	0,00	0,00	3.561,25	0	0,00
	2001	109 03 03	4	2007	1.236,34	20,00	Específica	1.236,34	0,00	0,00	1.236,34	0	0,00

Município de Santiago do Cacém

Mapa síntese por conta

Ano: 2017

Classificação patrimonial	Ano início utilização	GH	Nº de bens	Ano económico	Valor bruto	Taxa	Tipo de Taxa	Amortizações de exercícios anteriores	Amortizações extraordinárias	Amortizações do exercício	Amortizações acumuladas	Anos de vida esperada	Valor patrimonial líquido
423													
	2001	109 03 03	1	2007	20.156,96	100,00	Específica	20.156,96	0,00	0,00	20.156,96	0	0,00
	2001	109 03 99	4	2007	208,26	12,50	Específica	208,26	0,00	0,00	208,26	0	0,00
	2001	109 03 99	1	2007	42,23	12,50	Específica	42,23	0,00	0,00	42,23	2	0,00
	2001	110 01 99	2	2008	5.214,01	12,50	Geral	5.214,01	0,00	0,00	5.214,01	0	0,00
	2001	110 01 99	1	2009	1.718,16	12,50	Geral	1.718,16	0,00	0,00	1.718,16	0	0,00
	2001	110 01 99	1	2012	2.043,28	12,50	Geral	2.043,28	0,00	0,00	2.043,28	0	0,00
	2001	110 04 09	2	2007	9.053,61	14,29	Específica	9.053,61	0,00	0,00	9.053,61	0	0,00
	2001	110 04 13	1	2007	311,53	33,33	Específica	311,53	0,00	0,00	311,53	0	0,00
	2001	110 04 13	1	2007	2.529,41	100,00	Específica	2.297,12	0,00	232,29	2.529,41	0	0,00
	2001	110 15 99	1	2007	425,26	14,29	Específica	425,26	0,00	0,00	425,26	0	0,00
	2001	110 16 02	1	2007	11,27	20,00	Específica	11,27	0,00	0,00	11,27	0	0,00
	2001	110 16 06	1	2009	369,03	100,00	Específica	369,03	0,00	0,00	369,03	0	0,00
	2001	110 20 04	1	2009	451,23	100,00	Específica	451,23	0,00	0,00	451,23	0	0,00
	2001	111 02 03	1	2008	3.145,78	12,50	Específica	3.145,78	0,00	0,00	3.145,78	0	0,00
	2001	111 02 03	1	2009	1.966,32	100,00	Específica	1.966,32	0,00	0,00	1.966,32	0	0,00
	2001	111 03 05	1	2012	3.837,23	14,28	Geral	3.837,23	0,00	0,00	3.837,23	0	0,00
	2001	111 03 05	1	2009	161.189,94	33,33	Específica	161.189,94	0,00	0,00	161.189,94	0	0,00
	2001	111 03 05	3	2009	1.879,91	100,00	Específica	1.879,91	0,00	0,00	1.879,91	0	0,00
	2001	112 01 03	3	2007	667,65	25,00	Específica	667,65	0,00	0,00	667,65	0	0,00
	2001	112 01 04	1	2007	373,04	25,00	Específica	373,04	0,00	0,00	373,04	0	0,00

Município de Santiago do Cacém

Mapa síntese por conta

Ano: 2017

Classificação patrimonial	Ano início utilização	GH	Nº de bens	Ano económico	Valor bruto	Taxa	Tipo de Taxa	Amortizações de exercícios anteriores	Amortizações extraordinárias	Amortizações do exercício	Amortizações acumuladas	Anos de vida esperada	Valor patrimonial líquido
423													
	2001	112 03 03	1	2007	217,28	20,00	Específica	217,28	0,00	0,00	217,28	0	0,00
	2001	112 03 03	1	2010	736,55	20,00	Geral	736,55	0,00	0,00	736,55	0	0,00
	2001	112 03 03	1	2007	139,68	25,00	Específica	139,68	0,00	0,00	139,68	0	0,00
	2001	117 01 02	2	2009	1.875,58	100,00	Específica	1.875,58	0,00	0,00	1.875,58	0	0,00
	2001	117 01 03	1	2008	908,70	14,28	Geral	908,70	0,00	0,00	908,70	0	0,00
	2001	117 01 03	2	2012	10.779,06	14,28	Geral	10.779,06	0,00	0,00	10.779,06	0	0,00
	2001	117 01 03	7	2009	7.059,96	100,00	Específica	7.059,96	0,00	0,00	7.059,96	0	0,00
	2001	117 01 09	9	2009	5.240,51	100,00	Específica	5.240,51	0,00	0,00	5.240,51	0	0,00
	2001	117 01 99	1	2012	2.267,20	12,50	Geral	2.267,20	0,00	0,00	2.267,20	0	0,00
	2001	117 01 99	3	2009	2.758,72	100,00	Específica	2.758,72	0,00	0,00	2.758,72	0	0,00
	2001	117 02 99	1	2009	1.323,91	100,00	Específica	1.323,91	0,00	0,00	1.323,91	0	0,00
	2001	117 05 01	1	2007	462,80	7,14	Específica	462,80	0,00	0,00	462,80	0	0,00
	2001	118 03 02	1	2012	229,09	14,28	Geral	229,09	0,00	0,00	229,09	0	0,00
	2001	118 07 03	1	2012	1.222,06	25,00	Geral	1.222,06	0,00	0,00	1.222,06	0	0,00
	2001	118 07 03	1	2010	1.595,23	100,00	Específica	1.595,23	0,00	0,00	1.595,23	0	0,00
	2001	107 08 99	10	2009	20,18	14,28	Geral	20,18	0,00	0,00	20,18	0	0,00
	2001	110 18 05	1	2007	1.155,85	20,00	Específica	1.155,85	0,00	0,00	1.155,85	0	0,00
	2001	110 23 03	1	2007	7.113,85	100,00	Específica	7.113,85	0,00	0,00	7.113,85	0	0,00
	2001	110 25 04	1	2009	1.080,94	100,00	Específica	1.080,94	0,00	0,00	1.080,94	0	0,00
	2001	110 25 06	1	2009	2.068,80	100,00	Específica	2.068,80	0,00	0,00	2.068,80	0	0,00

Município de Santiago do Cacém

Mapa síntese por conta

Ano: 2017

Classificação patrimonial	Ano início utilização	GH	Nº de bens	Ano económico	Valor bruto	Taxa	Tipo de Taxa	Amortizações de exercícios anteriores	Amortizações extraordinárias	Amortizações do exercício	Amortizações acumuladas	Anos de vida esperada	Valor patrimonial líquido
423													
	2001	104 01 10	1	2007	2.086,88	14,29	Específica	2.086,88	0,00	0,00	2.086,88	0	0,00
	2001	104 01 14	2	2011	1.166,81	20,00	Geral	1.166,81	0,00	0,00	1.166,81	0	0,00
	2001	104 01 99	3	2012	1.671,02	14,28	Geral	1.671,02	0,00	0,00	1.671,02	0	0,00
	2001	104 03 99	2	2007	109,92	12,50	Específica	109,92	0,00	0,00	109,92	0	0,00
	2001	104 03 99	2	2012	348,26	14,28	Geral	348,26	0,00	0,00	348,26	0	0,00
	2001	104 05 99	3	2007	5.785,06	14,29	Específica	5.785,06	0,00	0,00	5.785,06	0	0,00
	2001	110 04 03	1	2008	4.843,13	25,00	Geral	4.843,13	0,00	0,00	4.843,13	0	0,00
	2001	105 03 01	3	2009	1.859,88	100,00	Específica	1.859,88	0,00	0,00	1.859,88	0	0,00
	2001	105 03 04	3	2009	5.544,16	100,00	Específica	5.544,16	0,00	0,00	5.544,16	0	0,00
	2001	105 03 15	1	2012	4.249,68	25,00	Geral	4.249,68	0,00	0,00	4.249,68	0	0,00
	2001	105 04 99	6	2012	4.776,22	12,50	Geral	4.776,22	0,00	0,00	4.776,22	0	0,00
	2002	102 01 02	1	2009	1.038,87	100,00	Específica	1.038,87	0,00	0,00	1.038,87	0	0,00
	2002	103 01 01	3	2007	1.295,58	12,50	Específica	1.295,58	0,00	0,00	1.295,58	0	0,00
	2002	103 01 03	1	2007	568,66	12,50	Específica	568,66	0,00	0,00	568,66	0	0,00
	2002	103 01 05	1	2007	149,33	12,50	Específica	149,33	0,00	0,00	149,33	0	0,00
	2002	103 01 99	4	2007	261,27	12,50	Específica	261,27	0,00	0,00	261,27	0	0,00
	2002	202 03 03	1	2007	39.526,16	50,00	Específica	34.229,24	0,00	2.648,46	36.877,70	1	2.648,46
	2002	105 06 99	2	2007	389,06	25,00	Específica	389,06	0,00	0,00	389,06	0	0,00
	2002	106 01 99	5	2007	5.145,86	12,50	Específica	5.145,86	0,00	0,00	5.145,86	0	0,00
	2002	106 01 99	1	2009	132,06	100,00	Específica	132,06	0,00	0,00	132,06	0	0,00

Município de Santiago do Cacém

Mapa síntese por conta

Ano: 2017

Classificação patrimonial	Ano início utilização	GH	Nº de bens	Ano económico	Valor bruto	Taxa	Tipo de Taxa	Amortizações de exercícios anteriores	Amortizações extraordinárias	Amortizações do exercício	Amortizações acumuladas	Anos de vida esperada	Valor patrimonial líquido
423													
	2002	106 02 99	1	2007	83,48	12,50	Específica	83,48	0,00	0,00	83,48	0	0,00
	2002	106 03 11	1	2007	148,51	20,00	Específica	148,51	0,00	0,00	148,51	0	0,00
	2002	106 03 15	1	2007	78,62	20,00	Específica	78,62	0,00	0,00	78,62	0	0,00
	2002	106 04 28	9	2007	1.326,45	12,50	Específica	1.326,45	0,00	0,00	1.326,45	0	0,00
	2002	107 01 02	1	2007	193,13	12,50	Específica	193,13	0,00	0,00	193,13	0	0,00
	2002	107 01 02	1	2009	264,37	100,00	Específica	264,37	0,00	0,00	264,37	0	0,00
	2002	107 01 99	2	2007	255,53	12,50	Específica	255,53	0,00	0,00	255,53	0	0,00
	2002	107 03 01	1	2007	36,71	10,00	Específica	36,71	0,00	0,00	36,71	0	0,00
	2002	107 04 01	1	2007	1.455,46	12,50	Específica	1.455,46	0,00	0,00	1.455,46	0	0,00
	2002	107 05 02	2	2007	167,98	12,50	Específica	167,98	0,00	0,00	167,98	0	0,00
	2002	107 05 14	1	2007	2.950,37	12,50	Específica	2.950,37	0,00	0,00	2.950,37	0	0,00
	2002	107 06 99	4	2007	1.358,83	14,29	Específica	1.358,83	0,00	0,00	1.358,83	0	0,00
	2002	107 06 99	1	2007	1.750,16	100,00	Específica	1.750,16	0,00	0,00	1.750,16	0	0,00
	2002	107 08 01	1	2007	516,09	100,00	Específica	516,09	0,00	0,00	516,09	0	0,00
	2002	108 01 99	1	2007	1.417,33	12,50	Específica	1.417,33	0,00	0,00	1.417,33	0	0,00
	2002	108 02 99	2	2009	3.520,62	100,00	Específica	3.520,62	0,00	0,00	3.520,62	0	0,00
	2002	109 03 03	4	2007	2.416,16	20,00	Específica	2.416,16	0,00	0,00	2.416,16	0	0,00
	2002	109 03 06	3	2007	404,33	25,00	Específica	404,33	0,00	0,00	404,33	0	0,00
	2002	109 03 06	1	2012	179,24	25,00	Geral	179,24	0,00	0,00	179,24	0	0,00
	2002	110 01 99	4	2007	7.239,55	12,50	Específica	7.239,55	0,00	0,00	7.239,55	0	0,00

Município de Santiago do Cacém

Mapa síntese por conta

Ano: 2017

Classificação patrimonial	Ano início utilização	GH	Nº de bens	Ano económico	Valor bruto	Taxa	Tipo de Taxa	Amortizações de exercícios anteriores	Amortizações extraordinárias	Amortizações do exercício	Amortizações acumuladas	Anos de vida esperada	Valor patrimonial líquido
423													
	2002	110 01 99	2	2012	2.773,03	12,50	Geral	2.773,03	0,00	0,00	2.773,03	0	0,00
	2002	110 01 99	2	2007	2.888,64	100,00	Específica	2.888,64	0,00	0,00	2.888,64	0	0,00
	2002	110 04 04	1	2007	1.458,98	12,50	Específica	1.458,98	0,00	0,00	1.458,98	0	0,00
	2002	110 04 13	2	2007	708,85	33,33	Específica	708,85	0,00	0,00	708,85	0	0,00
	2002	110 04 13	1	2012	150,80	33,33	Geral	150,80	0,00	0,00	150,80	0	0,00
	2002	110 04 99	1	2007	4.448,13	50,00	Específica	4.448,13	0,00	0,00	4.448,13	0	0,00
	2002	111 02 01	2	2007	280,66	25,00	Específica	280,66	0,00	0,00	280,66	0	0,00
	2002	111 02 02	1	2007	4.061,15	20,00	Específica	4.061,15	0,00	0,00	4.061,15	0	0,00
	2002	111 02 03	1	2008	1.400,06	100,00	Específica	1.400,06	0,00	0,00	1.400,06	0	0,00
	2002	111 02 99	5	2007	4.316,65	25,00	Específica	4.316,65	0,00	0,00	4.316,65	0	0,00
	2002	111 03 05	1	2009	558,66	14,28	Geral	558,66	0,00	0,00	558,66	0	0,00
	2002	111 03 05	1	2009	1.350,24	100,00	Específica	1.350,24	0,00	0,00	1.350,24	0	0,00
	2002	112 01 04	1	2007	373,04	100,00	Específica	373,04	0,00	0,00	373,04	0	0,00
	2002	112 02 99	2	2007	335,13	25,00	Específica	335,13	0,00	0,00	335,13	0	0,00
	2002	117 01 02	2	2012	384,22	14,28	Geral	384,22	0,00	0,00	384,22	0	0,00
	2002	117 01 03	2	2011	1.743,42	14,28	Geral	1.743,42	0,00	0,00	1.743,42	0	0,00
	2002	117 01 03	1	2012	3.242,14	14,28	Geral	3.242,14	0,00	0,00	3.242,14	0	0,00
	2002	117 01 03	5	2009	9.011,82	100,00	Específica	9.011,82	0,00	0,00	9.011,82	0	0,00
	2002	117 01 09	5	2009	1.306,99	100,00	Específica	1.306,99	0,00	0,00	1.306,99	0	0,00
	2002	117 05 01	4	2007	16.737,01	7,14	Específica	16.737,01	0,00	0,00	16.737,01	0	0,00

Município de Santiago do Cacém

Mapa síntese por conta

Ano: 2017

Classificação patrimonial	Ano início utilização	GH	Nº de bens	Ano económico	Valor bruto	Taxa	Tipo de Taxa	Amortizações de exercícios anteriores	Amortizações extraordinárias	Amortizações do exercício	Amortizações acumuladas	Anos de vida esperada	Valor patrimonial líquido
423													
	2002	117 05 01	1	2007	3.452,00	50,00	Específica	3.021,50	0,00	215,25	3.236,75	1	215,25
	2002	117 05 99	4	2007	3.962,72	12,50	Específica	3.962,72	0,00	0,00	3.962,72	0	0,00
	2002	118 07 03	1	2007	544,70	25,00	Específica	544,70	0,00	0,00	544,70	0	0,00
	2002	107 08 99	4	2007	67,27	14,29	Específica	67,27	0,00	0,00	67,27	0	0,00
	2002	110 18 05	1	2007	3.679,33	20,00	Específica	3.679,33	0,00	0,00	3.679,33	0	0,00
	2002	110 25 04	1	2007	833,05	25,00	Específica	833,05	0,00	0,00	833,05	0	0,00
	2002	110 25 04	1	2009	1.343,12	100,00	Específica	1.343,12	0,00	0,00	1.343,12	0	0,00
	2002	110 25 06	1	2007	868,76	14,29	Específica	868,76	0,00	0,00	868,76	0	0,00
	2002	110 25 06	2	2009	1.599,74	100,00	Específica	1.599,74	0,00	0,00	1.599,74	0	0,00
	2002	104 04 06	1	2007	769,87	20,00	Específica	769,87	0,00	0,00	769,87	0	0,00
	2002	105 03 04	2	2009	1.440,31	100,00	Específica	1.440,31	0,00	0,00	1.440,31	0	0,00
	2002	105 04 99	1	2012	33,00	12,50	Geral	33,00	0,00	0,00	33,00	0	0,00
	2003	103 01 02	1	2007	11,16	12,50	Específica	11,16	0,00	0,00	11,16	0	0,00
	2003	103 01 99	1	2007	107,96	12,50	Específica	107,96	0,00	0,00	107,96	0	0,00
	2003	202 07 04	1	2007	76.406,70	33,33	Específica	70.232,13	0,00	2.057,98	72.290,11	2	4.116,59
	2003	202 09 01	1	2007	71.958,78	33,33	Específica	67.422,00	0,00	4.535,43	71.957,43	0	1,35
	2003	104 09 01	1	2009	330,54	50,00	Específica	330,54	0,00	0,00	330,54	0	0,00
	2003	106 01 09	1	2009	1.577,40	100,00	Específica	1.577,40	0,00	0,00	1.577,40	0	0,00
	2003	106 01 15	10	2007	1.885,79	12,50	Específica	1.885,79	0,00	0,00	1.885,79	0	0,00
	2003	106 01 99	1	2009	1.475,62	12,50	Geral	1.475,60	0,00	0,02	1.475,62	0	0,00

Município de Santiago do Cacém

Mapa síntese por conta

Ano: 2017

Classificação patrimonial	Ano início utilização	GH	Nº de bens	Ano económico	Valor bruto	Taxa	Tipo de Taxa	Amortizações de exercícios anteriores	Amortizações extraordinárias	Amortizações do exercício	Amortizações acumuladas	Anos de vida esperada	Valor patrimonial líquido
423													
	2003	106 01 99	4	2009	1.021,52	50,00	Específica	1.021,52	0,00	0,00	1.021,52	0	0,00
	2003	106 02 07	1	2009	40,08	100,00	Específica	40,08	0,00	0,00	40,08	0	0,00
	2003	106 03 11	1	2007	123,74	20,00	Específica	123,74	0,00	0,00	123,74	0	0,00
	2003	106 03 99	2	2007	271,38	14,29	Específica	271,38	0,00	0,00	271,38	0	0,00
	2003	106 03 99	1	2009	495,20	100,00	Específica	495,20	0,00	0,00	495,20	0	0,00
	2003	106 04 11	1	2009	223,82	50,00	Específica	223,82	0,00	0,00	223,82	0	0,00
	2003	106 04 52	1	2009	6,21	50,00	Específica	6,21	0,00	0,00	6,21	0	0,00
	2003	106 04 99	28	2007	903,47	12,50	Específica	903,47	0,00	0,00	903,47	0	0,00
	2003	106 04 99	9	2009	1.748,75	50,00	Específica	1.748,75	0,00	0,00	1.748,75	0	0,00
	2003	107 01 02	8	2007	2.002,57	12,50	Específica	2.002,57	0,00	0,00	2.002,57	0	0,00
	2003	107 01 07	50	2007	1.000,05	12,50	Específica	1.000,05	0,00	0,00	1.000,05	0	0,00
	2003	107 01 13	2	2008	255,61	12,50	Geral	255,61	0,00	0,00	255,61	0	0,00
	2003	107 01 99	4	2009	1.638,52	50,00	Específica	1.638,52	0,00	0,00	1.638,52	0	0,00
	2003	107 06 04	1	2009	1.083,13	50,00	Específica	1.083,13	0,00	0,00	1.083,13	0	0,00
	2003	107 06 05	6	2007	4.891,17	12,50	Específica	4.891,17	0,00	0,00	4.891,17	0	0,00
	2003	107 06 05	2	2009	1.500,36	50,00	Específica	1.500,36	0,00	0,00	1.500,36	0	0,00
	2003	107 06 06	1	2009	6.544,52	100,00	Específica	6.544,52	0,00	0,00	6.544,52	0	0,00
	2003	107 06 99	46	2007	1.234,68	14,29	Específica	1.234,68	0,00	0,00	1.234,68	0	0,00
	2003	107 08 01	1	2007	1.453,70	100,00	Específica	851,00	0,00	602,70	1.453,70	0	0,00
	2003	107 08 05	1	2007	22,66	12,50	Específica	22,66	0,00	0,00	22,66	0	0,00

Município de Santiago do Cacém

Mapa síntese por conta

Ano: 2017

Classificação patrimonial	Ano início utilização	GH	Nº de bens	Ano económico	Valor bruto	Taxa	Tipo de Taxa	Amortizações de exercícios anteriores	Amortizações extraordinárias	Amortizações do exercício	Amortizações acumuladas	Anos de vida esperada	Valor patrimonial líquido
423													
	2003	107 09 99	3	2007	7.485,08	12,50	Específica	7.485,08	0,00	0,00	7.485,08	0	0,00
	2003	108 01 03	1	2007	27.646,89	50,00	Específica	24.455,95	0,00	1.595,47	26.051,42	1	1.595,47
	2003	108 07 03	1	2011	3.288,29	6,25	Geral	2.877,27	0,00	205,52	3.082,79	1	205,50
	2003	109 03 03	3	2007	2.645,16	20,00	Específica	2.645,16	0,00	0,00	2.645,16	0	0,00
	2003	109 03 03	1	2007	11.322,25	100,00	Específica	11.322,25	0,00	0,00	11.322,25	0	0,00
	2003	109 03 06	11	2007	2.523,99	25,00	Específica	2.523,99	0,00	0,00	2.523,99	0	0,00
	2003	109 03 06	2	2012	4.318,95	25,00	Geral	4.318,95	0,00	0,00	4.318,95	0	0,00
	2003	109 03 06	2	2012	5.538,51	50,00	Específica	5.538,51	0,00	0,00	5.538,51	0	0,00
	2003	109 03 06	1	2012	1.938,38	100,00	Específica	1.938,38	0,00	0,00	1.938,38	0	0,00
	2003	110 01 99	2	2008	6.405,64	12,50	Geral	6.405,64	0,00	0,00	6.405,64	0	0,00
	2003	110 01 99	2	2011	4.185,97	12,50	Geral	4.185,97	0,00	0,00	4.185,97	0	0,00
	2003	110 01 99	4	2009	5.567,71	50,00	Específica	5.567,71	0,00	0,00	5.567,71	0	0,00
	2003	110 03 06	1	2009	20.442,82	50,00	Específica	20.442,82	0,00	0,00	20.442,82	0	0,00
	2003	110 04 08	1	2007	1.244,96	14,29	Específica	1.244,96	0,00	0,00	1.244,96	0	0,00
	2003	110 04 11	1	2008	1.878,69	20,00	Geral	1.878,69	0,00	0,00	1.878,69	0	0,00
	2003	110 04 11	1	2007	3.108,16	50,00	Específica	3.108,16	0,00	0,00	3.108,16	0	0,00
	2003	110 04 13	5	2007	720,76	33,33	Específica	720,76	0,00	0,00	720,76	0	0,00
	2003	110 04 99	3	2007	2.811,96	20,00	Específica	2.811,96	0,00	0,00	2.811,96	0	0,00
	2003	110 04 99	1	2009	625,84	100,00	Específica	625,84	0,00	0,00	625,84	0	0,00
	2003	110 16 11	1	2009	3.110,33	100,00	Específica	3.110,33	0,00	0,00	3.110,33	0	0,00

Município de Santiago do Cacém

Mapa síntese por conta

Ano: 2017

Classificação patrimonial	Ano início utilização	GH	Nº de bens	Ano económico	Valor bruto	Taxa	Tipo de Taxa	Amortizações de exercícios anteriores	Amortizações extraordinárias	Amortizações do exercício	Amortizações acumuladas	Anos de vida esperada	Valor patrimonial líquido
423													
	2003	110 20 01	1	2007	6.470,47	12,50	Específica	6.470,47	0,00	0,00	6.470,47	0	0,00
	2003	110 20 04	2	2007	2.168,82	12,50	Específica	2.168,82	0,00	0,00	2.168,82	0	0,00
	2003	111 02 02	1	2007	467,74	20,00	Específica	467,74	0,00	0,00	467,74	0	0,00
	2003	111 02 03	1	2007	2.369,37	25,00	Específica	2.369,37	0,00	0,00	2.369,37	0	0,00
	2003	111 02 03	1	2009	1.016,58	50,00	Específica	1.016,58	0,00	0,00	1.016,58	0	0,00
	2003	111 03 05	4	2009	5.497,59	100,00	Específica	5.497,59	0,00	0,00	5.497,59	0	0,00
	2003	112 02 01	1	2012	1.433,19	25,00	Geral	1.433,19	0,00	0,00	1.433,19	0	0,00
	2003	117 01 02	3	2008	2.129,15	14,28	Geral	2.129,15	0,00	0,00	2.129,15	0	0,00
	2003	117 01 02	1	2008	1.035,06	16,67	Específica	1.035,06	0,00	0,00	1.035,06	0	0,00
	2003	117 01 02	1	2009	5.379,15	100,00	Específica	5.379,15	0,00	0,00	5.379,15	0	0,00
	2003	117 01 03	2	2008	2.978,13	14,28	Geral	2.978,13	0,00	0,00	2.978,13	0	0,00
	2003	117 01 03	2	2011	3.575,87	14,28	Geral	3.575,87	0,00	0,00	3.575,87	0	0,00
	2003	117 01 03	1	2008	2.760,96	14,29	Específica	2.760,96	0,00	0,00	2.760,96	0	0,00
	2003	117 01 03	2	2008	6.672,78	16,67	Específica	6.672,78	0,00	0,00	6.672,78	0	0,00
	2003	117 01 09	1	2009	1.581,72	50,00	Específica	1.581,72	0,00	0,00	1.581,72	0	0,00
	2003	117 01 09	2	2009	2.763,64	100,00	Específica	2.763,64	0,00	0,00	2.763,64	0	0,00
	2003	117 01 99	1	2008	1.057,02	12,50	Geral	1.057,02	0,00	0,00	1.057,02	0	0,00
	2003	117 01 99	1	2012	6.535,63	12,50	Geral	6.535,63	0,00	0,00	6.535,63	0	0,00
	2003	117 01 99	1	2008	3.387,12	14,29	Específica	3.387,12	0,00	0,00	3.387,12	0	0,00
	2003	117 01 99	2	2009	2.054,99	50,00	Específica	2.054,99	0,00	0,00	2.054,99	0	0,00

Município de Santiago do Cacém

Mapa síntese por conta

Ano: 2017

Classificação patrimonial	Ano início utilização	GH	Nº de bens	Ano económico	Valor bruto	Taxa	Tipo de Taxa	Amortizações de exercícios anteriores	Amortizações extraordinárias	Amortizações do exercício	Amortizações acumuladas	Anos de vida esperada	Valor patrimonial líquido
423													
	2003	117 01 99	2	2009	6.216,50	100,00	Específica	6.216,50	0,00	0,00	6.216,50	0	0,00
	2003	117 05 01	39	2007	4.702,67	7,14	Específica	4.383,44	0,00	319,23	4.702,67	0	0,00
	2003	117 05 01	1	2007	153,16	12,50	Específica	153,14	0,00	0,02	153,16	0	0,00
	2003	117 05 01	4	2009	20.938,59	12,50	Específica	20.938,54	0,00	0,05	20.938,59	0	0,00
	2003	117 05 01	1	2009	4.633,46	14,29	Específica	4.633,46	0,00	0,00	4.633,46	0	0,00
	2003	118 07 03	2	2007	1.408,99	25,00	Específica	1.408,99	0,00	0,00	1.408,99	0	0,00
	2003	118 07 03	1	2012	4.629,28	25,00	Geral	4.629,28	0,00	0,00	4.629,28	0	0,00
	2003	118 07 99	1	2007	4.240,68	12,50	Específica	4.240,68	0,00	0,00	4.240,68	0	0,00
	2003	107 08 99	8	2009	2.103,13	14,28	Geral	2.103,13	0,00	0,00	2.103,13	0	0,00
	2003	107 08 99	2	2007	42,41	14,29	Específica	42,41	0,00	0,00	42,41	0	0,00
	2003	110 17 03	1	2009	10.111,59	100,00	Específica	10.111,59	0,00	0,00	10.111,59	0	0,00
	2003	110 18 05	1	2007	404,09	20,00	Específica	404,09	0,00	0,00	404,09	0	0,00
	2003	110 23 99	1	2007	5.796,95	12,50	Específica	5.796,95	0,00	0,00	5.796,95	0	0,00
	2003	110 25 04	1	2007	272,36	25,00	Específica	272,36	0,00	0,00	272,36	0	0,00
	2003	110 25 06	1	2011	1.787,93	14,28	Geral	1.787,93	0,00	0,00	1.787,93	0	0,00
	2003	110 25 06	8	2012	1.741,20	14,28	Geral	1.741,20	0,00	0,00	1.741,20	0	0,00
	2003	110 25 06	2	2007	6.621,30	14,29	Específica	6.621,30	0,00	0,00	6.621,30	0	0,00
	2003	110 25 06	1	2007	938,38	33,33	Específica	938,38	0,00	0,00	938,38	0	0,00
	2003	110 25 06	1	2009	3.724,54	50,00	Específica	3.724,54	0,00	0,00	3.724,54	0	0,00
	2003	110 25 06	1	2009	479,65	100,00	Específica	479,65	0,00	0,00	479,65	0	0,00

Município de Santiago do Cacém

Mapa síntese por conta

Ano: 2017

Classificação patrimonial	Ano início utilização	GH	Nº de bens	Ano económico	Valor bruto	Taxa	Tipo de Taxa	Amortizações de exercícios anteriores	Amortizações extraordinárias	Amortizações do exercício	Amortizações acumuladas	Anos de vida esperada	Valor patrimonial líquido
423													
	2003	115 01 02	1	2012	59,18	12,50	Geral	59,18	0,00	0,00	59,18	0	0,00
	2003	104 01 12	1	2011	2.068,26	20,00	Geral	2.068,26	0,00	0,00	2.068,26	0	0,00
	2003	104 01 99	1	2007	301,03	14,29	Específica	301,03	0,00	0,00	301,03	0	0,00
	2003	104 04 01	4	2012	1.635,32	20,00	Geral	1.635,32	0,00	0,00	1.635,32	0	0,00
	2003	105 03 04	1	2012	739,80	14,28	Geral	739,80	0,00	0,00	739,80	0	0,00
	2003	105 03 04	1	2009	156,75	100,00	Específica	156,75	0,00	0,00	156,75	0	0,00
	2003	110 05 99	2	2007	1.381,53	14,29	Específica	1.381,53	0,00	0,00	1.381,53	0	0,00
	2004	101 01 02	1	2010	316,18	25,00	Geral	316,18	0,00	0,00	316,18	0	0,00
	2004	102 01 05	2	2007	705,24	20,00	Específica	705,24	0,00	0,00	705,24	0	0,00
	2004	102 01 09	1	2009	159.782,15	50,00	Específica	159.782,15	0,00	0,00	159.782,15	0	0,00
	2004	103 01 03	1	2012	459,34	12,50	Geral	459,34	0,00	0,00	459,34	0	0,00
	2004	103 01 05	80	2007	1.414,24	12,50	Específica	1.414,24	0,00	0,00	1.414,24	0	0,00
	2004	103 01 10	20	2007	907,60	12,50	Específica	907,60	0,00	0,00	907,60	0	0,00
	2004	104 07 16	1	2007	1.181,83	100,00	Específica	1.181,83	0,00	0,00	1.181,83	0	0,00
	2004	202 09 02	1	2007	55.811,43	50,00	Específica	51.900,03	0,00	1.955,70	53.855,73	1	1.955,70
	2004	203 07 04	1	2007	94.248,66	50,00	Específica	82.553,68	0,00	5.847,49	88.401,17	1	5.847,49
	2004	106 01 04	1	2007	682,18	12,50	Específica	682,18	0,00	0,00	682,18	0	0,00
	2004	106 01 04	1	2008	1.014,31	12,50	Geral	1.014,31	0,00	0,00	1.014,31	0	0,00
	2004	106 01 14	2	2007	582,08	12,50	Específica	582,08	0,00	0,00	582,08	0	0,00
	2004	106 01 99	1	2007	308,47	12,50	Específica	308,47	0,00	0,00	308,47	0	0,00

Município de Santiago do Cacém

Mapa síntese por conta

Ano: 2017

Classificação patrimonial	Ano início utilização	GH	Nº de bens	Ano económico	Valor bruto	Taxa	Tipo de Taxa	Amortizações de exercícios anteriores	Amortizações extraordinárias	Amortizações do exercício	Amortizações acumuladas	Anos de vida esperada	Valor patrimonial líquido
423													
	2004	106 01 99	4	2008	2.894,46	12,50	Geral	2.894,46	0,00	0,00	2.894,46	0	0,00
	2004	106 02 10	131	2007	2.376,84	12,50	Específica	2.376,84	0,00	0,00	2.376,84	0	0,00
	2004	106 02 10	1	2009	40,34	12,50	Geral	40,32	0,00	0,02	40,34	0	0,00
	2004	106 02 10	4	2007	135,11	33,33	Específica	135,11	0,00	0,00	135,11	0	0,00
	2004	106 02 15	13	2007	3.351,94	12,50	Específica	3.351,94	0,00	0,00	3.351,94	0	0,00
	2004	106 03 18	1	2007	133,71	14,29	Específica	133,71	0,00	0,00	133,71	0	0,00
	2004	106 04 22	1	2007	84,57	12,50	Específica	84,57	0,00	0,00	84,57	0	0,00
	2004	106 04 25	1	2007	98,40	12,50	Específica	98,40	0,00	0,00	98,40	0	0,00
	2004	106 04 32	4	2007	1.695,92	12,50	Específica	1.695,92	0,00	0,00	1.695,92	0	0,00
	2004	106 04 99	2	2007	52,87	12,50	Específica	52,87	0,00	0,00	52,87	0	0,00
	2004	107 01 07	23	2007	406,64	12,50	Específica	406,64	0,00	0,00	406,64	0	0,00
	2004	107 01 07	1	2007	17,69	33,33	Específica	17,69	0,00	0,00	17,69	0	0,00
	2004	107 01 09	1	2007	46,56	12,50	Específica	46,56	0,00	0,00	46,56	0	0,00
	2004	107 01 16	1	2007	1.254,51	12,50	Específica	1.254,51	0,00	0,00	1.254,51	0	0,00
	2004	107 01 16	4	2012	2.026,11	12,50	Geral	2.026,11	0,00	0,00	2.026,11	0	0,00
	2004	107 01 20	40	2007	1.072,57	12,50	Específica	1.072,57	0,00	0,00	1.072,57	0	0,00
	2004	107 01 20	1	2007	45,29	33,33	Específica	45,29	0,00	0,00	45,29	0	0,00
	2004	107 01 99	1	2007	1.287,55	12,50	Específica	1.287,55	0,00	0,00	1.287,55	0	0,00
	2004	107 01 99	1	2010	27.628,44	12,50	Geral	27.628,44	0,00	0,00	27.628,44	0	0,00
	2004	107 01 99	1	2012	145,64	12,50	Geral	145,64	0,00	0,00	145,64	0	0,00

Município de Santiago do Cacém

Mapa síntese por conta

Ano: 2017

Classificação patrimonial	Ano início utilização	GH	Nº de bens	Ano económico	Valor bruto	Taxa	Tipo de Taxa	Amortizações de exercícios anteriores	Amortizações extraordinárias	Amortizações do exercício	Amortizações acumuladas	Anos de vida esperada	Valor patrimonial líquido
423													
	2004	107 06 03	1	2007	212,15	14,29	Específica	212,15	0,00	0,00	212,15	0	0,00
	2004	107 06 04	7	2007	8.187,05	12,50	Específica	8.187,05	0,00	0,00	8.187,05	0	0,00
	2004	107 06 04	1	2007	1.467,35	33,33	Específica	1.467,35	0,00	0,00	1.467,35	0	0,00
	2004	107 06 05	5	2007	3.695,51	12,50	Específica	3.695,51	0,00	0,00	3.695,51	0	0,00
	2004	107 06 06	2	2009	830,88	100,00	Específica	830,88	0,00	0,00	830,88	0	0,00
	2004	107 06 99	8	2007	597,70	14,29	Específica	597,70	0,00	0,00	597,70	0	0,00
	2004	107 06 99	1	2007	588,84	50,00	Específica	588,84	0,00	0,00	588,84	0	0,00
	2004	107 08 01	3	2007	4.425,27	20,00	Específica	4.425,27	0,00	0,00	4.425,27	0	0,00
	2004	107 09 99	1	2007	271,08	12,50	Específica	271,08	0,00	0,00	271,08	0	0,00
	2004	108 02 99	1	2007	2.987,75	14,29	Específica	2.987,75	0,00	0,00	2.987,75	0	0,00
	2004	109 01 99	1	2010	427,08	12,50	Geral	373,73	0,00	53,35	427,08	0	0,00
	2004	109 02 07	1	2007	1.516,17	50,00	Específica	1.516,17	0,00	0,00	1.516,17	0	0,00
	2004	109 03 03	4	2007	5.337,37	20,00	Específica	5.337,37	0,00	0,00	5.337,37	0	0,00
	2004	109 03 03	1	2008	425,29	20,00	Geral	425,29	0,00	0,00	425,29	0	0,00
	2004	109 03 03	1	2007	1.689,84	50,00	Específica	1.689,84	0,00	0,00	1.689,84	0	0,00
	2004	109 03 06	1	2007	1.430,82	25,00	Específica	1.430,82	0,00	0,00	1.430,82	0	0,00
	2004	109 03 06	1	2012	2.758,18	25,00	Geral	2.758,18	0,00	0,00	2.758,18	0	0,00
	2004	109 03 06	2	2012	14.463,37	50,00	Específica	14.463,37	0,00	0,00	14.463,37	0	0,00
	2004	109 03 06	6	2012	22.925,22	100,00	Específica	22.925,22	0,00	0,00	22.925,22	0	0,00
	2004	109 03 06	1	2012	6.279,39	25,00	Geral	5.725,43	0,00	276,98	6.002,41	1	276,98

Município de Santiago do Cacém

Mapa síntese por conta

Ano: 2017

Classificação patrimonial	Ano início utilização	GH	Nº de bens	Ano económico	Valor bruto	Taxa	Tipo de Taxa	Amortizações de exercícios anteriores	Amortizações extraordinárias	Amortizações do exercício	Amortizações acumuladas	Anos de vida esperada	Valor patrimonial líquido
423													
	2004	109 03 99	2	2007	89,95	12,50	Específica	89,95	0,00	0,00	89,95	0	0,00
	2004	109 03 99	10	2010	386,67	12,50	Geral	338,52	0,00	48,12	386,64	0	0,03
	2004	110 01 99	3	2010	2.011,65	12,50	Geral	1.760,22	0,00	251,41	2.011,63	0	0,02
	2004	110 01 99	1	2012	1.970,25	12,50	Geral	1.970,25	0,00	0,00	1.970,25	0	0,00
	2004	110 01 99	1	2009	760,20	33,33	Específica	760,20	0,00	0,00	760,20	0	0,00
	2004	110 03 06	1	2012	5.845,44	12,50	Geral	5.845,44	0,00	0,00	5.845,44	0	0,00
	2004	110 03 06	2	2009	1.980,05	33,33	Específica	1.980,05	0,00	0,00	1.980,05	0	0,00
	2004	110 04 13	2	2007	1.040,96	33,33	Específica	1.040,96	0,00	0,00	1.040,96	0	0,00
	2004	110 04 13	1	2007	4.163,48	100,00	Específica	4.163,48	0,00	0,00	4.163,48	0	0,00
	2004	110 04 99	22	2007	3.818,56	20,00	Específica	3.818,56	0,00	0,00	3.818,56	0	0,00
	2004	110 04 99	1	2008	476,52	20,00	Geral	476,52	0,00	0,00	476,52	0	0,00
	2004	110 04 99	1	2008	1.990,85	33,33	Específica	1.990,85	0,00	0,00	1.990,85	0	0,00
	2004	110 04 99	1	2007	5.306,95	100,00	Específica	3.241,15	0,00	2.065,80	5.306,95	0	0,00
	2004	110 15 09	1	2007	193,88	14,29	Específica	193,88	0,00	0,00	193,88	0	0,00
	2004	110 15 99	4	2007	633,87	14,29	Específica	633,87	0,00	0,00	633,87	0	0,00
	2004	110 16 02	1	2007	764,25	20,00	Específica	764,25	0,00	0,00	764,25	0	0,00
	2004	110 16 02	1	2007	2.745,74	50,00	Específica	2.745,74	0,00	0,00	2.745,74	0	0,00
	2004	110 16 06	2	2007	1.311,55	33,33	Específica	1.311,55	0,00	0,00	1.311,55	0	0,00
	2004	110 16 16	1	2007	163,83	12,50	Específica	163,83	0,00	0,00	163,83	0	0,00
	2004	111 02 01	2	2007	1.228,96	25,00	Específica	1.228,96	0,00	0,00	1.228,96	0	0,00

Município de Santiago do Cacém

Mapa síntese por conta

Ano: 2017

Classificação patrimonial	Ano início utilização	GH	Nº de bens	Ano económico	Valor bruto	Taxa	Tipo de Taxa	Amortizações de exercícios anteriores	Amortizações extraordinárias	Amortizações do exercício	Amortizações acumuladas	Anos de vida esperada	Valor patrimonial líquido
423													
	2004	111 02 03	1	2008	1.118,31	12,50	Geral	1.118,31	0,00	0,00	1.118,31	0	0,00
	2004	111 03 05	11	2009	2.354,96	50,00	Específica	2.354,96	0,00	0,00	2.354,96	0	0,00
	2004	111 04 01	1	2009	1.119,89	7,14	Geral	639,68	0,00	79,96	719,64	5	400,25
	2004	112 01 03	14	2007	1.907,21	25,00	Específica	1.907,21	0,00	0,00	1.907,21	0	0,00
	2004	112 02 99	1	2007	279,63	25,00	Específica	279,63	0,00	0,00	279,63	0	0,00
	2004	112 03 06	1	2007	145,85	12,50	Específica	145,85	0,00	0,00	145,85	0	0,00
	2004	112 03 99	2	2007	1.147,65	20,00	Específica	1.147,65	0,00	0,00	1.147,65	0	0,00
	2004	117 01 01	1	2010	1.819,78	12,50	Geral	1.592,29	0,00	227,47	1.819,76	0	0,02
	2004	117 01 02	2	2008	1.809,15	14,28	Geral	1.809,15	0,00	0,00	1.809,15	0	0,00
	2004	117 01 02	1	2009	185,58	50,00	Específica	185,58	0,00	0,00	185,58	0	0,00
	2004	117 01 03	6	2008	15.415,81	14,28	Geral	15.415,81	0,00	0,00	15.415,81	0	0,00
	2004	117 01 03	1	2008	6.473,98	25,00	Específica	6.473,98	0,00	0,00	6.473,98	0	0,00
	2004	117 01 03	1	2009	478,34	50,00	Específica	478,34	0,00	0,00	478,34	0	0,00
	2004	117 01 03	1	2008	10.104,92	100,00	Específica	9.668,42	0,00	436,50	10.104,92	0	0,00
	2004	117 01 09	7	2009	5.599,60	33,33	Específica	5.599,60	0,00	0,00	5.599,60	0	0,00
	2004	117 01 99	2	2008	2.982,95	12,50	Geral	2.982,95	0,00	0,00	2.982,95	0	0,00
	2004	117 02 99	1	2012	4.987,92	14,28	Geral	4.987,92	0,00	0,00	4.987,92	0	0,00
	2004	117 02 99	2	2007	1.119,60	14,29	Específica	1.119,60	0,00	0,00	1.119,60	0	0,00
	2004	117 05 01	15	2007	20.028,42	7,14	Específica	18.962,53	0,00	1.059,39	20.021,92	0	6,50
	2004	117 05 01	1	2009	3.040,79	11,11	Específica	2.702,64	0,00	337,83	3.040,47	0	0,32

Município de Santiago do Cacém

Mapa síntese por conta

Ano: 2017

Classificação patrimonial	Ano início utilização	GH	Nº de bens	Ano económico	Valor bruto	Taxa	Tipo de Taxa	Amortizações de exercícios anteriores	Amortizações extraordinárias	Amortizações do exercício	Amortizações acumuladas	Anos de vida esperada	Valor patrimonial líquido
423													
	2004	117 05 01	1	2007	17.025,07	14,29	Específica	15.463,11	0,00	1.561,96	17.025,07	0	0,00
	2004	117 05 99	2	2007	255,76	12,50	Específica	255,76	0,00	0,00	255,76	0	0,00
	2004	117 07 99	1	2007	483,46	12,50	Específica	483,46	0,00	0,00	483,46	0	0,00
	2004	118 03 02	24	2012	6.912,85	14,28	Geral	6.912,85	0,00	0,00	6.912,85	0	0,00
	2004	118 03 02	1	2012	288,03	14,28	Geral	288,03	0,00	0,00	288,03	7	0,00
	2004	107 05 08	1	2007	211,95	12,50	Específica	211,95	0,00	0,00	211,95	0	0,00
	2004	107 08 99	1	2007	3.271,93	100,00	Específica	3.271,93	0,00	0,00	3.271,93	0	0,00
	2004	110 25 06	1	2010	1.459,45	14,28	Geral	1.458,87	0,00	0,58	1.459,45	0	0,00
	2004	110 25 06	1	2012	1.594,09	14,28	Geral	1.594,09	0,00	0,00	1.594,09	0	0,00
	2004	110 25 06	2	2010	7.508,37	14,29	Específica	7.508,37	0,00	0,00	7.508,37	0	0,00
	2004	110 25 06	16	2009	17.088,70	50,00	Específica	17.088,70	0,00	0,00	17.088,70	0	0,00
	2004	110 25 06	1	2009	2.056,06	100,00	Específica	2.056,06	0,00	0,00	2.056,06	0	0,00
	2004	104 01 11	2	2007	103,01	12,50	Específica	103,01	0,00	0,00	103,01	0	0,00
	2004	105 02 03	1	2009	1.006,52	50,00	Específica	1.006,52	0,00	0,00	1.006,52	0	0,00
	2004	105 05 02	3	2009	2.200,09	50,00	Específica	2.200,09	0,00	0,00	2.200,09	0	0,00
	2005	101 01 02	29	2007	20.561,75	25,00	Específica	20.561,75	0,00	0,00	20.561,75	0	0,00
	2005	101 01 02	1	2007	710,96	100,00	Específica	710,96	0,00	0,00	710,96	0	0,00
	2005	102 01 05	1	2007	755,03	20,00	Específica	755,03	0,00	0,00	755,03	0	0,00
	2005	102 01 99	8	2007	1.992,87	14,29	Específica	1.992,87	0,00	0,00	1.992,87	0	0,00
	2005	103 01 01	16	2007	6.731,60	12,50	Específica	6.731,60	0,00	0,00	6.731,60	0	0,00

Município de Santiago do Cacém

Mapa síntese por conta

Ano: 2017

Classificação patrimonial	Ano início utilização	GH	Nº de bens	Ano económico	Valor bruto	Taxa	Tipo de Taxa	Amortizações de exercícios anteriores	Amortizações extraordinárias	Amortizações do exercício	Amortizações acumuladas	Anos de vida esperada	Valor patrimonial líquido
423													
	2005	103 01 03	2	2007	922,54	12,50	Específica	922,54	0,00	0,00	922,54	0	0,00
	2005	103 01 04	6	2007	2.425,93	12,50	Específica	2.425,93	0,00	0,00	2.425,93	0	0,00
	2005	103 01 05	39	2007	1.329,66	12,50	Específica	1.329,66	0,00	0,00	1.329,66	0	0,00
	2005	103 01 05	1	2009	64,20	12,50	Geral	64,20	0,00	0,00	64,20	0	0,00
	2005	103 01 08	1	2007	197,76	12,50	Específica	197,76	0,00	0,00	197,76	0	0,00
	2005	103 01 08	9	2009	3.162,20	12,50	Geral	3.162,11	0,00	0,09	3.162,20	0	0,00
	2005	103 01 10	14	2007	534,66	12,50	Específica	534,66	0,00	0,00	534,66	0	0,00
	2005	103 01 10	1	2007	37,96	25,00	Específica	37,96	0,00	0,00	37,96	0	0,00
	2005	103 01 12	8	2007	4.635,62	12,50	Específica	4.635,62	0,00	0,00	4.635,62	0	0,00
	2005	103 01 12	7	2009	2.785,24	12,50	Geral	2.785,24	0,00	0,00	2.785,24	0	0,00
	2005	103 01 99	8	2009	238,64	12,50	Geral	238,64	0,00	0,00	238,64	0	0,00
	2005	103 03 03	1	2007	243,30	20,00	Específica	243,30	0,00	0,00	243,30	0	0,00
	2005	104 06 07	1	2007	2.246,77	20,00	Específica	2.246,77	0,00	0,00	2.246,77	0	0,00
	2005	104 06 18	2	2007	1.947,96	20,00	Específica	1.947,96	0,00	0,00	1.947,96	0	0,00
	2005	104 06 22	1	2007	1.204,63	20,00	Específica	1.204,63	0,00	0,00	1.204,63	0	0,00
	2005	104 06 27	4	2007	281,70	20,00	Específica	281,70	0,00	0,00	281,70	0	0,00
	2005	104 06 99	1	2007	646,39	20,00	Específica	646,39	0,00	0,00	646,39	0	0,00
	2005	104 06 99	1	2009	246,92	20,00	Geral	246,92	0,00	0,00	246,92	0	0,00
	2005	104 07 16	1	2007	2.325,66	16,67	Específica	2.325,66	0,00	0,00	2.325,66	0	0,00
	2005	202 07 04	1	2007	77.282,32	25,00	Específica	60.785,66	0,00	8.248,34	69.034,00	1	8.248,32

Município de Santiago do Cacém

Mapa síntese por conta

Ano: 2017

Classificação patrimonial	Ano início utilização	GH	Nº de bens	Ano económico	Valor bruto	Taxa	Tipo de Taxa	Amortizações de exercícios anteriores	Amortizações extraordinárias	Amortizações do exercício	Amortizações acumuladas	Anos de vida esperada	Valor patrimonial líquido
423													
	2005	202 07 04	1	2007	36.186,52	33,33	Específica	31.071,10	0,00	2.557,32	33.628,42	1	2.558,10
	2005	202 07 04	1	2007	91.405,63	20,00	Específica	52.277,29	0,00	7.825,67	60.102,96	4	31.302,67
	2005	106 01 99	25	2007	12.628,06	12,50	Específica	12.628,06	0,00	0,00	12.628,06	0	0,00
	2005	106 02 10	76	2007	4.689,75	12,50	Específica	4.689,75	0,00	0,00	4.689,75	0	0,00
	2005	106 02 10	1	2009	183,16	12,50	Geral	183,16	0,00	0,00	183,16	0	0,00
	2005	106 02 10	1	2007	31,60	25,00	Específica	31,60	0,00	0,00	31,60	0	0,00
	2005	106 02 15	12	2007	3.880,82	12,50	Específica	3.880,82	0,00	0,00	3.880,82	0	0,00
	2005	106 02 15	1	2007	144,97	25,00	Específica	144,97	0,00	0,00	144,97	0	0,00
	2005	106 02 99	21	2007	3.343,40	12,50	Específica	3.343,40	0,00	0,00	3.343,40	0	0,00
	2005	106 03 01	8	2007	4.611,13	14,29	Específica	4.611,13	0,00	0,00	4.611,13	0	0,00
	2005	106 03 02	1	2007	282,06	20,00	Específica	282,06	0,00	0,00	282,06	0	0,00
	2005	106 03 03	14	2007	2.378,98	14,29	Específica	2.378,98	0,00	0,00	2.378,98	0	0,00
	2005	106 03 04	1	2007	286,46	14,29	Específica	286,46	0,00	0,00	286,46	0	0,00
	2005	106 03 07	1	2007	145,15	12,50	Específica	145,15	0,00	0,00	145,15	0	0,00
	2005	106 03 11	10	2007	4.371,99	20,00	Específica	4.371,99	0,00	0,00	4.371,99	0	0,00
	2005	106 03 11	1	2009	218,90	20,00	Geral	218,90	0,00	0,00	218,90	0	0,00
	2005	106 03 12	4	2007	2.714,41	20,00	Específica	2.714,41	0,00	0,00	2.714,41	0	0,00
	2005	106 03 14	3	2007	15.929,35	14,29	Específica	15.929,35	0,00	0,00	15.929,35	0	0,00
	2005	106 03 18	9	2007	3.279,55	14,29	Específica	3.279,55	0,00	0,00	3.279,55	0	0,00
	2005	106 03 99	23	2009	11.139,23	14,28	Geral	11.139,23	0,00	0,00	11.139,23	0	0,00

Município de Santiago do Cacém

Mapa síntese por conta

Ano: 2017

Classificação patrimonial	Ano início utilização	GH	Nº de bens	Ano económico	Valor bruto	Taxa	Tipo de Taxa	Amortizações de exercícios anteriores	Amortizações extraordinárias	Amortizações do exercício	Amortizações acumuladas	Anos de vida esperada	Valor patrimonial líquido
423													
	2005	106 03 99	74	2007	28.801,61	14,29	Específica	28.801,61	0,00	0,00	28.801,61	0	0,00
	2005	106 04 36	4	2009	82,52	25,00	Específica	82,52	0,00	0,00	82,52	0	0,00
	2005	106 04 45	1	2009	59,52	25,00	Específica	59,52	0,00	0,00	59,52	0	0,00
	2005	106 04 48	2	2009	291,80	25,00	Específica	291,80	0,00	0,00	291,80	0	0,00
	2005	106 04 62	1	2009	522,08	12,50	Geral	522,08	0,00	0,00	522,08	0	0,00
	2005	106 04 62	4	2009	3.896,57	25,00	Específica	3.896,57	0,00	0,00	3.896,57	0	0,00
	2005	106 04 99	1	2009	193,58	12,50	Geral	193,58	0,00	0,00	193,58	0	0,00
	2005	106 04 99	8	2009	2.116,28	25,00	Específica	2.116,28	0,00	0,00	2.116,28	0	0,00
	2005	107 01 02	105	2007	18.167,23	12,50	Específica	18.167,23	0,00	0,00	18.167,23	0	0,00
	2005	107 01 02	4	2007	1.099,94	25,00	Específica	1.099,94	0,00	0,00	1.099,94	0	0,00
	2005	107 01 03	46	2007	4.988,21	12,50	Específica	4.988,21	0,00	0,00	4.988,21	0	0,00
	2005	107 01 03	1	2007	54,61	25,00	Específica	54,61	0,00	0,00	54,61	0	0,00
	2005	107 01 06	7	2007	348,11	12,50	Específica	348,11	0,00	0,00	348,11	0	0,00
	2005	107 01 06	1	2009	78,57	12,50	Geral	78,56	0,00	0,01	78,57	0	0,00
	2005	107 01 06	1	2007	45,68	25,00	Específica	45,68	0,00	0,00	45,68	0	0,00
	2005	107 01 06	1	2007	21,09	100,00	Específica	21,09	0,00	0,00	21,09	0	0,00
	2005	107 01 06	9	2012	453,63	100,00	Específica	453,63	0,00	0,00	453,63	0	0,00
	2005	107 01 07	295	2007	31.390,58	12,50	Específica	31.390,58	0,00	0,00	31.390,58	0	0,00
	2005	107 01 07	3	2007	282,16	25,00	Específica	282,16	0,00	0,00	282,16	0	0,00
	2005	107 01 12	2	2007	1.638,16	12,50	Específica	1.638,16	0,00	0,00	1.638,16	0	0,00

Município de Santiago do Cacém

Mapa síntese por conta

Ano: 2017

Classificação patrimonial	Ano início utilização	GH	Nº de bens	Ano económico	Valor bruto	Taxa	Tipo de Taxa	Amortizações de exercícios anteriores	Amortizações extraordinárias	Amortizações do exercício	Amortizações acumuladas	Anos de vida esperada	Valor patrimonial líquido
423													
	2005	107 01 13	3	2007	960,41	12,50	Específica	960,41	0,00	0,00	960,41	0	0,00
	2005	107 01 16	2	2007	14.523,88	12,50	Específica	14.523,88	0,00	0,00	14.523,88	0	0,00
	2005	107 01 16	16	2009	17.982,85	12,50	Geral	17.982,81	0,00	0,04	17.982,85	0	0,00
	2005	107 01 20	68	2007	17.440,30	12,50	Específica	17.440,30	0,00	0,00	17.440,30	0	0,00
	2005	107 01 20	2	2009	351,06	12,50	Geral	351,04	0,00	0,02	351,06	0	0,00
	2005	107 01 20	1	2007	254,27	25,00	Específica	254,27	0,00	0,00	254,27	0	0,00
	2005	107 01 21	10	2007	261,90	12,50	Específica	261,90	0,00	0,00	261,90	0	0,00
	2005	107 01 24	45	2007	12.096,66	12,50	Específica	12.096,66	0,00	0,00	12.096,66	0	0,00
	2005	107 01 24	1	2009	289,70	12,50	Geral	289,68	0,00	0,02	289,70	0	0,00
	2005	107 01 26	3	2007	2.167,44	12,50	Específica	2.167,44	0,00	0,00	2.167,44	0	0,00
	2005	107 01 99	23	2007	8.412,59	12,50	Específica	8.412,59	0,00	0,00	8.412,59	0	0,00
	2005	107 01 99	47	2009	25.447,30	12,50	Geral	25.446,55	0,00	0,75	25.447,30	0	0,00
	2005	107 01 99	1	2007	566,77	25,00	Específica	566,77	0,00	0,00	566,77	0	0,00
	2005	107 02 99	2	2007	235,26	12,50	Específica	235,26	0,00	0,00	235,26	0	0,00
	2005	107 04 07	2	2007	814,96	25,00	Específica	814,96	0,00	0,00	814,96	0	0,00
	2005	107 05 02	1	2007	82,47	12,50	Específica	82,47	0,00	0,00	82,47	0	0,00
	2005	107 05 03	1	2007	286,37	12,50	Específica	286,37	0,00	0,00	286,37	0	0,00
	2005	107 06 02	1	2016	414,64	14,28	Geral	59,21	0,00	59,21	118,42	5	296,22
	2005	107 06 04	16	2007	29.191,33	12,50	Específica	29.191,33	0,00	0,00	29.191,33	0	0,00
	2005	107 06 04	2	2007	2.177,85	100,00	Específica	2.177,85	0,00	0,00	2.177,85	0	0,00

Município de Santiago do Cacém

Mapa síntese por conta

Ano: 2017

Classificação patrimonial	Ano início utilização	GH	Nº de bens	Ano económico	Valor bruto	Taxa	Tipo de Taxa	Amortizações de exercícios anteriores	Amortizações extraordinárias	Amortizações do exercício	Amortizações acumuladas	Anos de vida esperada	Valor patrimonial líquido
423													
	2005	107 06 04	1	2016	103,65	12,50	Geral	12,96	0,00	12,96	25,92	6	77,73
	2005	107 06 05	17	2007	12.522,43	12,50	Específica	12.522,43	0,00	0,00	12.522,43	0	0,00
	2005	107 06 05	1	2007	147,31	25,00	Específica	147,31	0,00	0,00	147,31	0	0,00
	2005	107 06 99	1	2007	403,30	14,29	Específica	403,30	0,00	0,00	403,30	0	0,00
	2005	107 08 01	4	2007	5.363,37	20,00	Específica	5.363,37	0,00	0,00	5.363,37	0	0,00
	2005	107 08 02	1	2007	18,42	0,00	Específica	14,65	0,00	3,77	18,42	0	0,00
	2005	107 08 02	65	2007	742,75	25,00	Específica	742,75	0,00	0,00	742,75	0	0,00
	2005	107 08 04	18	2007	1.968,98	100,00	Específica	1.968,98	0,00	0,00	1.968,98	0	0,00
	2005	108 01 99	1	2007	375,86	12,50	Específica	375,86	0,00	0,00	375,86	0	0,00
	2005	108 02 01	2	2009	4.111,80	100,00	Específica	4.111,80	0,00	0,00	4.111,80	0	0,00
	2005	109 03 03	5	2007	3.920,33	20,00	Específica	3.920,33	0,00	0,00	3.920,33	0	0,00
	2005	109 03 06	3	2007	1.155,79	25,00	Específica	1.155,79	0,00	0,00	1.155,79	0	0,00
	2005	109 03 06	1	2012	858,08	25,00	Geral	858,08	0,00	0,00	858,08	0	0,00
	2005	109 03 06	1	2007	10.419,93	33,33	Específica	10.419,93	0,00	0,00	10.419,93	0	0,00
	2005	109 03 06	1	2007	14.282,13	33,33	Específica	6.254,76	0,00	4.013,09	10.267,85	1	4.014,28
	2005	109 03 99	3	2010	109,26	12,50	Geral	95,55	0,00	13,65	109,20	0	0,06
	2005	110 01 99	1	2007	1.413,94	12,50	Específica	1.413,94	0,00	0,00	1.413,94	0	0,00
	2005	110 01 99	2	2008	1.979,59	12,50	Geral	1.979,59	0,00	0,00	1.979,59	0	0,00
	2005	110 01 99	1	2011	1.802,93	12,50	Geral	1.802,93	0,00	0,00	1.802,93	0	0,00
	2005	110 01 99	1	2012	3.154,34	12,50	Geral	3.154,34	0,00	0,00	3.154,34	0	0,00

Município de Santiago do Cacém

Mapa síntese por conta

Ano: 2017

Classificação patrimonial	Ano início utilização	GH	Nº de bens	Ano económico	Valor bruto	Taxa	Tipo de Taxa	Amortizações de exercícios anteriores	Amortizações extraordinárias	Amortizações do exercício	Amortizações acumuladas	Anos de vida esperada	Valor patrimonial líquido
423													
	2005	110 04 13	2	2007	3.100,13	33,33	Específica	3.100,13	0,00	0,00	3.100,13	0	0,00
	2005	110 04 99	8	2007	3.095,38	20,00	Específica	3.095,38	0,00	0,00	3.095,38	0	0,00
	2005	111 01 01	1	2007	50,52	12,50	Específica	50,52	0,00	0,00	50,52	0	0,00
	2005	111 02 01	3	2007	588,39	12,50	Específica	588,39	0,00	0,00	588,39	0	0,00
	2005	111 02 01	3	2007	1.560,66	25,00	Específica	1.560,66	0,00	0,00	1.560,66	0	0,00
	2005	111 02 03	1	2008	1.080,98	12,50	Geral	1.080,98	0,00	0,00	1.080,98	0	0,00
	2005	111 02 99	1	2009	70,49	25,00	Geral	70,49	0,00	0,00	70,49	0	0,00
	2005	111 03 05	1	2009	787,81	33,33	Específica	787,81	0,00	0,00	787,81	0	0,00
	2005	111 04 99	1	2007	283,98	10,00	Específica	283,98	0,00	0,00	283,98	0	0,00
	2005	111 04 99	1	2010	389,87	10,00	Geral	389,87	0,00	0,00	389,87	0	0,00
	2005	112 01 99	1	2007	42,30	0,00	Específica	36,65	0,00	5,65	42,30	0	0,00
	2005	112 01 99	1	2007	280,40	12,50	Específica	280,40	0,00	0,00	280,40	0	0,00
	2005	112 01 99	1	2007	42,31	25,00	Específica	42,31	0,00	0,00	42,31	0	0,00
	2005	112 03 99	6	2007	7.251,23	20,00	Específica	7.251,23	0,00	0,00	7.251,23	0	0,00
	2005	117 01 02	4	2008	2.005,75	14,28	Geral	2.005,75	0,00	0,00	2.005,75	0	0,00
	2005	117 01 03	4	2008	8.435,93	14,28	Geral	8.435,93	0,00	0,00	8.435,93	0	0,00
	2005	117 01 03	1	2008	1.646,33	20,00	Específica	1.646,33	0,00	0,00	1.646,33	0	0,00
	2005	117 01 03	1	2008	3.793,77	33,33	Específica	3.793,77	0,00	0,00	3.793,77	0	0,00
	2005	117 01 03	1	2009	3.308,99	33,33	Específica	3.308,99	0,00	0,00	3.308,99	0	0,00
	2005	117 01 06	2	2010	35.669,13	12,50	Geral	35.669,13	0,00	0,00	35.669,13	0	0,00

Município de Santiago do Cacém

Mapa síntese por conta

Ano: 2017

Classificação patrimonial	Ano início utilização	GH	Nº de bens	Ano económico	Valor bruto	Taxa	Tipo de Taxa	Amortizações de exercícios anteriores	Amortizações extraordinárias	Amortizações do exercício	Amortizações acumuladas	Anos de vida esperada	Valor patrimonial líquido
423													
	2005	117 01 06	1	2010	13.006,14	33,33	Específica	13.006,14	0,00	0,00	13.006,14	0	0,00
	2005	117 01 99	1	2009	95,94	25,00	Específica	95,94	0,00	0,00	95,94	0	0,00
	2005	117 02 99	1	2008	771,84	14,28	Geral	771,84	0,00	0,00	771,84	0	0,00
	2005	117 02 99	1	2012	334,82	14,28	Geral	334,82	0,00	0,00	334,82	0	0,00
	2005	117 02 99	1	2007	947,01	14,29	Específica	947,01	0,00	0,00	947,01	0	0,00
	2005	117 02 99	1	2007	53.717,49	50,00	Específica	52.240,69	0,00	1.476,80	53.717,49	0	0,00
	2005	117 03 99	1	2007	32.307,00	12,50	Específica	32.307,00	0,00	0,00	32.307,00	0	0,00
	2005	117 05 01	1	2007	13.205,23	50,00	Específica	13.205,23	0,00	0,00	13.205,23	0	0,00
	2005	117 05 01	5	2007	48.819,12	7,14	Específica	38.368,06	0,00	3.485,69	41.853,75	1	6.965,37
	2005	117 05 01	1	2007	36,58	10,00	Específica	31,10	0,00	2,73	33,83	1	2,75
	2005	117 05 01	3	2009	8.568,96	10,00	Específica	6.855,20	0,00	856,90	7.712,10	1	856,86
	2005	117 07 99	1	2007	494,64	12,50	Específica	494,64	0,00	0,00	494,64	0	0,00
	2005	118 03 02	14	2012	7.447,79	14,28	Geral	7.447,79	0,00	0,00	7.447,79	0	0,00
	2005	105 01 02	8	2007	995,95	14,29	Específica	995,95	0,00	0,00	995,95	0	0,00
	2005	110 23 99	5	2007	853,85	12,50	Específica	853,85	0,00	0,00	853,85	0	0,00
	2005	110 23 99	1	2007	170,76	25,00	Específica	170,76	0,00	0,00	170,76	0	0,00
	2005	110 25 01	1	2012	447,49	14,28	Geral	447,49	0,00	0,00	447,49	0	0,00
	2005	110 25 04	4	2007	3.303,98	25,00	Específica	3.303,98	0,00	0,00	3.303,98	0	0,00
	2005	110 25 06	7	2012	3.477,39	14,28	Geral	3.477,39	0,00	0,00	3.477,39	0	0,00
	2005	110 25 06	3	2009	5.524,23	33,33	Específica	5.524,23	0,00	0,00	5.524,23	0	0,00

Município de Santiago do Cacém

Mapa síntese por conta

Ano: 2017

Classificação patrimonial	Ano início utilização	GH	Nº de bens	Ano económico	Valor bruto	Taxa	Tipo de Taxa	Amortizações de exercícios anteriores	Amortizações extraordinárias	Amortizações do exercício	Amortizações acumuladas	Anos de vida esperada	Valor patrimonial líquido
423													
	2005	104 01 99	1	2007	663,76	14,29	Específica	663,76	0,00	0,00	663,76	0	0,00
	2005	110 16 10	1	2007	2.092,92	20,00	Específica	2.092,92	0,00	0,00	2.092,92	0	0,00
	2005	105 03 01	1	2010	1.045,24	20,00	Geral	1.045,24	0,00	0,00	1.045,24	0	0,00
	2005	105 03 01	2	2012	1.029,12	20,00	Geral	1.029,12	0,00	0,00	1.029,12	0	0,00
	2005	105 04 03	1	2007	254,25	12,50	Específica	254,25	0,00	0,00	254,25	0	0,00
	2005	105 04 06	1	2007	144,91	12,50	Específica	144,91	0,00	0,00	144,91	0	0,00
	2005	105 04 08	1	2007	307,13	12,50	Específica	307,13	0,00	0,00	307,13	0	0,00
	2005	105 05 02	1	2009	29,37	33,33	Específica	29,37	0,00	0,00	29,37	0	0,00
	2005	110 05 01	1	2007	467,73	33,33	Específica	467,73	0,00	0,00	467,73	0	0,00
	2006	102 01 05	1	2007	492,07	20,00	Específica	492,07	0,00	0,00	492,07	0	0,00
	2006	103 01 01	1	2007	265,82	20,00	Específica	265,82	0,00	0,00	265,82	0	0,00
	2006	103 01 01	1	2007	555,09	50,00	Específica	555,09	0,00	0,00	555,09	0	0,00
	2006	103 01 01	1	2012	555,10	50,00	Específica	555,10	0,00	0,00	555,10	0	0,00
	2006	103 01 04	1	2007	137,57	12,50	Específica	137,57	0,00	0,00	137,57	0	0,00
	2006	103 01 05	38	2007	1.888,51	12,50	Específica	1.888,51	0,00	0,00	1.888,51	0	0,00
	2006	103 01 10	7	2007	881,81	12,50	Específica	881,81	0,00	0,00	881,81	0	0,00
	2006	103 01 99	2	2007	108,58	12,50	Específica	108,58	0,00	0,00	108,58	0	0,00
	2006	104 08 06	4	2007	442,29	14,29	Específica	442,29	0,00	0,00	442,29	0	0,00
	2006	104 08 06	1	2007	37,23	25,00	Específica	37,23	0,00	0,00	37,23	0	0,00
	2006	106 01 18	2	2007	105,00	25,00	Específica	105,00	0,00	0,00	105,00	0	0,00

Município de Santiago do Cacém

Mapa síntese por conta

Ano: 2017

Classificação patrimonial	Ano início utilização	GH	Nº de bens	Ano económico	Valor bruto	Taxa	Tipo de Taxa	Amortizações de exercícios anteriores	Amortizações extraordinárias	Amortizações do exercício	Amortizações acumuladas	Anos de vida esperada	Valor patrimonial líquido
423													
	2006	106 01 99	5	2007	124,07	12,50	Específica	124,07	0,00	0,00	124,07	0	0,00
	2006	106 01 99	1	2007	110,73	25,00	Específica	110,73	0,00	0,00	110,73	0	0,00
	2006	106 02 15	5	2007	1.774,66	12,50	Específica	1.774,66	0,00	0,00	1.774,66	0	0,00
	2006	106 02 99	8	2007	720,61	12,50	Específica	720,61	0,00	0,00	720,61	0	0,00
	2006	106 02 99	24	2009	1.382,48	12,50	Geral	1.382,48	0,00	0,00	1.382,48	0	0,00
	2006	106 02 99	240	2007	23.556,05	20,00	Específica	23.556,05	0,00	0,00	23.556,05	0	0,00
	2006	106 04 99	2	2007	2.603,38	20,00	Específica	2.603,38	0,00	0,00	2.603,38	0	0,00
	2006	107 01 13	2	2007	249,79	12,50	Específica	249,79	0,00	0,00	249,79	0	0,00
	2006	107 01 13	1	2007	30,37	20,00	Específica	30,37	0,00	0,00	30,37	0	0,00
	2006	107 01 16	3	2007	75,20	12,50	Específica	75,20	0,00	0,00	75,20	0	0,00
	2006	107 01 99	8	2007	1.479,51	12,50	Específica	1.479,51	0,00	0,00	1.479,51	0	0,00
	2006	107 01 99	4	2009	311,76	12,50	Geral	311,68	0,00	0,08	311,76	0	0,00
	2006	107 02 06	4	2007	389,46	12,50	Específica	389,46	0,00	0,00	389,46	0	0,00
	2006	107 03 99	1	2007	196,40	12,50	Específica	196,40	0,00	0,00	196,40	0	0,00
	2006	107 04 07	2	2012	146,76	12,50	Geral	146,76	0,00	0,00	146,76	0	0,00
	2006	107 05 02	1	2007	21,69	12,50	Específica	21,69	0,00	0,00	21,69	0	0,00
	2006	107 06 02	2	2007	943,71	14,29	Específica	943,71	0,00	0,00	943,71	0	0,00
	2006	107 06 04	2	2007	631,11	12,50	Específica	631,11	0,00	0,00	631,11	0	0,00
	2006	107 06 05	2	2007	1.522,40	12,50	Específica	1.522,40	0,00	0,00	1.522,40	0	0,00
	2006	107 06 06	2	2009	2.688,16	100,00	Específica	2.688,16	0,00	0,00	2.688,16	0	0,00

Município de Santiago do Cacém

Mapa síntese por conta

Ano: 2017

Classificação patrimonial	Ano início utilização	GH	Nº de bens	Ano económico	Valor bruto	Taxa	Tipo de Taxa	Amortizações de exercícios anteriores	Amortizações extraordinárias	Amortizações do exercício	Amortizações acumuladas	Anos de vida esperada	Valor patrimonial líquido
423													
	2006	107 06 99	2	2009	1.073,88	25,00	Específica	1.073,88	0,00	0,00	1.073,88	0	0,00
	2006	107 07 01	1	2007	59,16	14,29	Específica	59,16	0,00	0,00	59,16	0	0,00
	2006	107 08 02	1	2007	14,84	25,00	Específica	14,84	0,00	0,00	14,84	0	0,00
	2006	108 03 99	1	2007	2.749,13	12,50	Específica	2.749,13	0,00	0,00	2.749,13	0	0,00
	2006	109 02 07	1	2007	1.354,69	20,00	Específica	1.354,69	0,00	0,00	1.354,69	0	0,00
	2006	109 03 03	5	2007	3.522,91	20,00	Específica	3.522,91	0,00	0,00	3.522,91	0	0,00
	2006	110 01 99	3	2010	7.993,41	12,50	Geral	6.994,26	0,00	999,12	7.993,38	0	0,03
	2006	110 01 99	1	2011	201,65	12,50	Geral	201,65	0,00	0,00	201,65	0	0,00
	2006	110 04 13	2	2007	191,87	33,33	Específica	191,87	0,00	0,00	191,87	0	0,00
	2006	110 04 99	1	2007	177,79	20,00	Específica	177,79	0,00	0,00	177,79	0	0,00
	2006	111 03 05	1	2009	1.482,78	20,00	Específica	1.482,78	0,00	0,00	1.482,78	0	0,00
	2006	111 03 05	2	2009	3.077,20	25,00	Específica	3.077,20	0,00	0,00	3.077,20	0	0,00
	2006	111 03 05	1	2009	161,13	100,00	Específica	161,13	0,00	0,00	161,13	0	0,00
	2006	112 04 99	2	2007	1.523,82	12,50	Específica	1.523,82	0,00	0,00	1.523,82	0	0,00
	2006	117 01 09	10	2010	12.793,84	12,50	Geral	11.194,61	0,00	1.599,14	12.793,75	0	0,09
	2006	117 01 99	1	2010	4.360,91	12,50	Geral	3.815,77	0,00	545,11	4.360,88	0	0,03
	2006	117 01 99	1	2009	2.654,87	20,00	Específica	2.654,87	0,00	0,00	2.654,87	0	0,00
	2006	117 01 99	1	2010	38.604,13	25,00	Específica	32.817,67	0,00	5.786,45	38.604,12	0	0,01
	2006	117 05 01	5	2007	4.444,67	7,14	Específica	3.325,83	0,00	317,35	3.643,18	2	801,49
	2006	117 05 99	1	2007	686,09	12,50	Específica	686,09	0,00	0,00	686,09	0	0,00

Município de Santiago do Cacém

Mapa síntese por conta

Ano: 2017

Classificação patrimonial	Ano início utilização	GH	Nº de bens	Ano económico	Valor bruto	Taxa	Tipo de Taxa	Amortizações de exercícios anteriores	Amortizações extraordinárias	Amortizações do exercício	Amortizações acumuladas	Anos de vida esperada	Valor patrimonial líquido
423													
	2006	118 03 01	1	2007	1.527,30	12,50	Específica	1.527,30	0,00	0,00	1.527,30	0	0,00
	2006	118 03 02	32	2012	9.082,61	14,28	Geral	9.082,61	0,00	0,00	9.082,61	0	0,00
	2006	118 07 03	1	2007	1.377,10	25,00	Específica	1.377,10	0,00	0,00	1.377,10	0	0,00
	2006	110 23 05	1	2007	12.486,84	12,50	Específica	12.486,84	0,00	0,00	12.486,84	0	0,00
	2006	110 23 05	1	2007	19.026,61	14,29	Específica	19.026,61	0,00	0,00	19.026,61	0	0,00
	2006	110 25 06	13	2010	20.335,85	14,28	Geral	20.327,72	0,00	8,13	20.335,85	0	0,00
	2006	110 25 06	2	2010	1.396,40	14,29	Específica	1.396,40	0,00	0,00	1.396,40	0	0,00
	2006	110 25 06	2	2010	3.043,87	16,67	Específica	2.888,86	0,00	155,01	3.043,87	0	0,00
	2006	110 25 99	1	2010	391,37	14,28	Geral	391,23	0,00	0,14	391,37	0	0,00
	2006	104 01 03	1	2010	872,91	20,00	Geral	872,91	0,00	0,00	872,91	0	0,00
	2006	104 01 05	1	2007	3.698,92	12,50	Específica	3.698,92	0,00	0,00	3.698,92	0	0,00
	2006	104 01 99	1	2012	1.906,50	14,28	Geral	1.906,50	0,00	0,00	1.906,50	0	0,00
	2006	105 03 01	1	2010	1.677,91	25,00	Específica	1.677,91	0,00	0,00	1.677,91	0	0,00
	2006	105 03 01	2	2009	1.942,53	50,00	Específica	1.942,53	0,00	0,00	1.942,53	0	0,00
	2006	105 05 02	1	2010	705,65	14,28	Geral	705,39	0,00	0,26	705,65	0	0,00
	2007	101 01 19	2	2007	154,26	25,00	Geral	154,26	0,00	0,00	154,26	0	0,00
	2007	104 06 19	1	2007	630,88	20,00	Geral	630,88	0,00	0,00	630,88	0	0,00
	2007	104 06 99	2	2007	1.143,90	20,00	Geral	1.143,90	0,00	0,00	1.143,90	0	0,00
	2007	202 07 04	1	2007	72.795,34	20,00	Específica	41.567,35	0,00	6.245,60	47.812,95	4	24.982,39
	2007	104 09 01	1	2007	427,93	12,50	Geral	427,93	0,00	0,00	427,93	0	0,00

Município de Santiago do Cacém

Mapa síntese por conta

Ano: 2017

Classificação patrimonial	Ano início utilização	GH	Nº de bens	Ano económico	Valor bruto	Taxa	Tipo de Taxa	Amortizações de exercícios anteriores	Amortizações extraordinárias	Amortizações do exercício	Amortizações acumuladas	Anos de vida esperada	Valor patrimonial líquido
423													
	2007	106 01 99	3	2007	1.817,98	12,50	Geral	1.817,98	0,00	0,00	1.817,98	0	0,00
	2007	106 02 99	115	2007	2.893,22	12,50	Geral	2.893,22	0,00	0,00	2.893,22	0	0,00
	2007	106 03 01	1	2007	490,44	14,28	Geral	490,44	0,00	0,00	490,44	0	0,00
	2007	106 03 03	3	2007	1.116,82	14,28	Geral	1.116,82	0,00	0,00	1.116,82	0	0,00
	2007	106 03 12	1	2007	567,84	20,00	Geral	567,84	0,00	0,00	567,84	0	0,00
	2007	106 03 99	11	2007	841,19	14,28	Geral	841,19	0,00	0,00	841,19	0	0,00
	2007	106 04 04	1	2007	251,18	14,28	Geral	251,18	0,00	0,00	251,18	0	0,00
	2007	106 04 05	1	2007	52,40	12,50	Geral	52,40	0,00	0,00	52,40	0	0,00
	2007	106 04 09	1	2007	711,83	14,28	Geral	711,83	0,00	0,00	711,83	0	0,00
	2007	106 04 17	2	2007	699,43	12,50	Geral	699,43	0,00	0,00	699,43	0	0,00
	2007	106 04 32	1	2007	311,94	12,50	Geral	311,94	0,00	0,00	311,94	0	0,00
	2007	106 04 99	4	2007	232,19	12,50	Geral	232,19	0,00	0,00	232,19	0	0,00
	2007	107 01 02	2	2007	274,70	12,50	Geral	274,70	0,00	0,00	274,70	0	0,00
	2007	107 01 13	6	2007	966,54	12,50	Geral	966,54	0,00	0,00	966,54	0	0,00
	2007	107 01 17	48	2007	6.301,08	12,50	Geral	6.301,08	0,00	0,00	6.301,08	0	0,00
	2007	107 01 99	23	2007	9.761,35	12,50	Geral	9.761,35	0,00	0,00	9.761,35	0	0,00
	2007	107 01 99	1	2007	6.982,60	20,00	Específica	6.982,59	0,00	0,01	6.982,60	0	0,00
	2007	107 01 99	1	2007	6.498,80	33,33	Específica	6.498,56	0,00	0,24	6.498,80	0	0,00
	2007	107 02 16	7	2015	1.394,73	33,33	Geral	1.394,73	0,00	0,00	1.394,73	0	0,00
	2007	107 02 99	5	2007	1.002,46	12,50	Geral	1.002,46	0,00	0,00	1.002,46	0	0,00

Município de Santiago do Cacém

Mapa síntese por conta

Ano: 2017

Classificação patrimonial	Ano início utilização	GH	Nº de bens	Ano económico	Valor bruto	Taxa	Tipo de Taxa	Amortizações de exercícios anteriores	Amortizações extraordinárias	Amortizações do exercício	Amortizações acumuladas	Anos de vida esperada	Valor patrimonial líquido
423													
	2007	107 04 01	2	2007	2.190,79	12,50	Geral	2.190,79	0,00	0,00	2.190,79	0	0,00
	2007	107 06 02	1	2007	226,95	14,28	Geral	226,95	0,00	0,00	226,95	0	0,00
	2007	107 06 04	2	2007	2.008,46	12,50	Geral	2.008,46	0,00	0,00	2.008,46	0	0,00
	2007	107 06 04	6	2008	19.671,84	12,50	Geral	19.671,84	0,00	0,00	19.671,84	0	0,00
	2007	107 06 04	2	2007	3.083,03	14,29	Específica	3.083,03	0,00	0,00	3.083,03	0	0,00
	2007	107 06 04	1	2008	3.406,35	16,67	Específica	3.406,35	0,00	0,00	3.406,35	0	0,00
	2007	107 06 05	2	2007	1.888,61	12,50	Geral	1.888,61	0,00	0,00	1.888,61	0	0,00
	2007	107 06 05	9	2008	4.156,74	12,50	Geral	4.156,74	0,00	0,00	4.156,74	0	0,00
	2007	107 06 05	7	2007	5.361,16	14,29	Específica	5.361,16	0,00	0,00	5.361,16	0	0,00
	2007	107 06 05	1	2007	2.184,45	33,33	Específica	2.184,45	0,00	0,00	2.184,45	0	0,00
	2007	107 06 05	1	2008	2.207,31	33,33	Específica	2.207,31	0,00	0,00	2.207,31	0	0,00
	2007	107 06 05	5	2012	1.316,20	33,33	Específica	1.316,20	0,00	0,00	1.316,20	0	0,00
	2007	107 06 06	3	2008	730,97	25,00	Geral	730,97	0,00	0,00	730,97	0	0,00
	2007	107 06 06	7	2009	3.232,23	25,00	Geral	3.232,23	0,00	0,00	3.232,23	0	0,00
	2007	107 06 99	2	2007	847,10	14,28	Geral	847,10	0,00	0,00	847,10	0	0,00
	2007	107 06 99	1	2007	427,32	16,67	Específica	427,32	0,00	0,00	427,32	0	0,00
	2007	107 06 99	1	2007	1.085,91	25,00	Específica	1.085,91	0,00	0,00	1.085,91	0	0,00
	2007	107 08 01	1	2007	449,67	20,00	Geral	449,67	0,00	0,00	449,67	0	0,00
	2007	107 08 04	2	2007	303,22	100,00	Específica	303,22	0,00	0,00	303,22	0	0,00
	2007	107 09 99	2	2007	1.098,39	12,50	Geral	1.098,39	0,00	0,00	1.098,39	0	0,00

Município de Santiago do Cacém

Mapa síntese por conta

Ano: 2017

Classificação patrimonial	Ano início utilização	GH	Nº de bens	Ano económico	Valor bruto	Taxa	Tipo de Taxa	Amortizações de exercícios anteriores	Amortizações extraordinárias	Amortizações do exercício	Amortizações acumuladas	Anos de vida esperada	Valor patrimonial líquido
423													
	2007	109 01 07	2	2007	1.010,07	12,50	Geral	1.010,07	0,00	0,00	1.010,07	0	0,00
	2007	109 03 03	7	2007	5.994,08	20,00	Geral	5.994,08	0,00	0,00	5.994,08	0	0,00
	2007	109 03 06	4	2012	5.167,04	25,00	Geral	5.167,04	0,00	0,00	5.167,04	0	0,00
	2007	109 03 06	1	2012	3.705,56	50,00	Específica	3.705,56	0,00	0,00	3.705,56	0	0,00
	2007	110 01 99	1	2007	6.441,40	20,00	Específica	6.441,40	0,00	0,00	6.441,40	0	0,00
	2007	110 03 06	2	2007	2.307,87	12,50	Geral	2.307,87	0,00	0,00	2.307,87	0	0,00
	2007	110 04 01	1	2007	3.645,29	14,28	Geral	3.645,29	0,00	0,00	3.645,29	0	0,00
	2007	110 04 13	1	2007	484,77	33,33	Geral	484,77	0,00	0,00	484,77	0	0,00
	2007	110 04 99	1	2008	5.132,46	20,00	Geral	5.132,46	0,00	0,00	5.132,46	0	0,00
	2007	110 04 99	1	2007	4.160,59	50,00	Específica	4.160,59	0,00	0,00	4.160,59	0	0,00
	2007	110 15 99	1	2007	19.825,24	14,28	Geral	19.825,24	0,00	0,00	19.825,24	0	0,00
	2007	110 16 02	1	2007	516,81	20,00	Geral	516,81	0,00	0,00	516,81	0	0,00
	2007	110 16 06	4	2007	582,04	33,33	Geral	582,04	0,00	0,00	582,04	0	0,00
	2007	111 01 99	4	2007	1.705,72	12,50	Geral	1.705,72	0,00	0,00	1.705,72	0	0,00
	2007	111 02 01	1	2007	819,19	25,00	Geral	819,19	0,00	0,00	819,19	0	0,00
	2007	111 02 02	2	2007	1.309,07	20,00	Geral	1.309,07	0,00	0,00	1.309,07	0	0,00
	2007	111 03 05	1	2012	963,53	14,28	Geral	963,53	0,00	0,00	963,53	0	0,00
	2007	111 03 05	1	2009	991,51	20,00	Específica	991,51	0,00	0,00	991,51	0	0,00
	2007	111 03 05	1	2009	262,60	50,00	Específica	262,60	0,00	0,00	262,60	0	0,00
	2007	111 04 01	1	2007	795,01	7,14	Geral	515,57	0,00	56,76	572,33	3	222,68

Município de Santiago do Cacém

Mapa síntese por conta

Ano: 2017

Classificação patrimonial	Ano início utilização	GH	Nº de bens	Ano económico	Valor bruto	Taxa	Tipo de Taxa	Amortizações de exercícios anteriores	Amortizações extraordinárias	Amortizações do exercício	Amortizações acumuladas	Anos de vida esperada	Valor patrimonial líquido
423													
	2007	111 04 99	14	2007	1.427,41	10,00	Geral	1.299,93	0,00	127,48	1.427,41	0	0,00
	2007	112 02 99	12	2007	805,84	25,00	Geral	805,84	0,00	0,00	805,84	0	0,00
	2007	117 01 02	17	2007	12.007,90	14,28	Geral	12.007,90	0,00	0,00	12.007,90	0	0,00
	2007	117 01 02	1	2007	2.612,57	25,00	Específica	2.612,57	0,00	0,00	2.612,57	0	0,00
	2007	117 01 03	3	2007	2.782,94	14,28	Geral	2.782,94	0,00	0,00	2.782,94	0	0,00
	2007	117 01 03	1	2007	1.435,36	33,33	Específica	1.435,36	0,00	0,00	1.435,36	0	0,00
	2007	117 01 05	1	2015	1.738,71	12,50	Geral	1.738,71	0,00	0,00	1.738,71	0	0,00
	2007	117 01 06	1	2007	2.129,62	12,50	Geral	2.129,62	0,00	0,00	2.129,62	0	0,00
	2007	117 01 09	5	2007	4.653,91	12,50	Geral	4.653,91	0,00	0,00	4.653,91	0	0,00
	2007	117 01 99	7	2007	38.314,23	12,50	Geral	38.314,23	0,00	0,00	38.314,23	0	0,00
	2007	117 01 99	2	2010	7.889,50	12,50	Geral	6.903,26	0,00	986,18	7.889,44	0	0,06
	2007	117 01 99	1	2007	1.921,02	50,00	Específica	1.331,02	0,00	295,00	1.626,02	1	295,00
	2007	117 02 99	4	2007	368,28	14,28	Geral	368,28	0,00	0,00	368,28	0	0,00
	2007	117 05 01	163	2007	30.100,67	7,14	Geral	20.061,14	0,00	2.148,75	22.209,89	3	7.890,78
	2007	117 05 99	50	2007	2.458,39	12,50	Geral	2.458,39	0,00	0,00	2.458,39	0	0,00
	2007	118 03 02	10	2007	2.933,90	14,28	Geral	2.933,90	0,00	0,00	2.933,90	0	0,00
	2007	118 07 03	1	2007	1.278,20	25,00	Geral	1.278,20	0,00	0,00	1.278,20	0	0,00
	2007	110 25 04	3	2007	2.667,36	25,00	Geral	2.667,36	0,00	0,00	2.667,36	0	0,00
	2007	110 25 99	1	2007	636,73	14,28	Geral	636,73	0,00	0,00	636,73	0	0,00
	2007	115 08 99	4	2007	713,38	20,00	Geral	713,38	0,00	0,00	713,38	0	0,00

Município de Santiago do Cacém

Mapa síntese por conta

Ano: 2017

Classificação patrimonial	Ano início utilização	GH	Nº de bens	Ano económico	Valor bruto	Taxa	Tipo de Taxa	Amortizações de exercícios anteriores	Amortizações extraordinárias	Amortizações do exercício	Amortizações acumuladas	Anos de vida esperada	Valor patrimonial líquido
423													
	2007	104 01 10	1	2007	1.403,12	14,28	Geral	1.403,12	0,00	0,00	1.403,12	0	0,00
	2007	104 03 99	1	2007	911,33	14,28	Geral	911,33	0,00	0,00	911,33	0	0,00
	2007	104 05 99	3	2007	11.347,14	14,28	Geral	11.347,14	0,00	0,00	11.347,14	0	0,00
	2007	110 05 99	2	2007	4.324,80	14,28	Geral	4.324,80	0,00	0,00	4.324,80	0	0,00
	2008	101 02 99	1	2008	182,05	33,33	Geral	182,05	0,00	0,00	182,05	0	0,00
	2008	102 01 08	10	2008	78,75	12,50	Geral	78,75	0,00	0,00	78,75	0	0,00
	2008	102 01 16	6	2008	4.733,32	20,00	Geral	4.733,32	0,00	0,00	4.733,32	0	0,00
	2008	103 01 01	14	2008	2.983,39	12,50	Geral	2.983,39	0,00	0,00	2.983,39	0	0,00
	2008	103 01 03	5	2012	1.770,53	12,50	Geral	1.770,53	0,00	0,00	1.770,53	0	0,00
	2008	103 01 05	196	2008	6.852,32	12,50	Geral	6.852,32	0,00	0,00	6.852,32	0	0,00
	2008	103 01 08	6	2008	625,75	12,50	Geral	625,75	0,00	0,00	625,75	0	0,00
	2008	103 01 10	53	2008	5.282,72	12,50	Geral	5.282,72	0,00	0,00	5.282,72	0	0,00
	2008	104 06 12	1	2008	475,48	20,00	Geral	475,48	0,00	0,00	475,48	0	0,00
	2008	104 06 19	1	2008	2.384,81	100,00	Específica	2.384,81	0,00	0,00	2.384,81	0	0,00
	2008	104 06 99	8	2008	500,28	20,00	Geral	500,28	0,00	0,00	500,28	0	0,00
	2008	202 07 04	1	2008	100.522,22	16,67	Específica	55.534,47	0,00	7.499,46	63.033,93	5	37.488,29
	2008	106 01 04	8	2008	7.338,90	12,50	Geral	7.338,90	0,00	0,00	7.338,90	0	0,00
	2008	106 01 18	4	2008	846,88	25,00	Geral	846,88	0,00	0,00	846,88	0	0,00
	2008	106 01 21	21	2008	846,71	20,00	Geral	846,71	0,00	0,00	846,71	0	0,00
	2008	106 01 99	3	2008	1.791,89	12,50	Geral	1.791,89	0,00	0,00	1.791,89	0	0,00

Município de Santiago do Cacém

Mapa síntese por conta

Ano: 2017

Classificação patrimonial	Ano início utilização	GH	Nº de bens	Ano económico	Valor bruto	Taxa	Tipo de Taxa	Amortizações de exercícios anteriores	Amortizações extraordinárias	Amortizações do exercício	Amortizações acumuladas	Anos de vida esperada	Valor patrimonial líquido
423													
	2008	106 03 11	1	2008	246,27	20,00	Geral	246,27	0,00	0,00	246,27	0	0,00
	2008	106 03 12	1	2008	4.451,95	20,00	Geral	4.451,95	0,00	0,00	4.451,95	0	0,00
	2008	106 03 14	1	2008	2.378,72	25,00	Específica	2.378,72	0,00	0,00	2.378,72	0	0,00
	2008	106 03 99	6	2008	787,56	14,28	Geral	787,56	0,00	0,00	787,56	0	0,00
	2008	106 04 22	10	2008	164,28	12,50	Geral	164,28	0,00	0,00	164,28	0	0,00
	2008	106 04 25	1	2008	58,99	12,50	Geral	58,99	0,00	0,00	58,99	0	0,00
	2008	106 04 99	11	2008	4.897,39	12,50	Geral	4.897,39	0,00	0,00	4.897,39	0	0,00
	2008	107 01 02	4	2008	781,24	12,50	Geral	781,24	0,00	0,00	781,24	0	0,00
	2008	107 01 02	10	2012	2.860,34	12,50	Geral	2.860,34	0,00	0,00	2.860,34	0	0,00
	2008	107 01 06	6	2008	257,34	12,50	Geral	257,34	0,00	0,00	257,34	0	0,00
	2008	107 01 07	25	2008	1.024,46	12,50	Geral	1.024,46	0,00	0,00	1.024,46	0	0,00
	2008	107 01 07	121	2012	4.733,05	12,50	Geral	4.733,05	0,00	0,00	4.733,05	0	0,00
	2008	107 01 13	2	2008	293,59	12,50	Geral	293,59	0,00	0,00	293,59	0	0,00
	2008	107 01 15	2	2008	217,55	12,50	Geral	217,55	0,00	0,00	217,55	0	0,00
	2008	107 01 15	3	2012	311,61	12,50	Geral	311,61	0,00	0,00	311,61	0	0,00
	2008	107 01 16	10	2012	2.127,38	12,50	Geral	2.093,90	0,00	20,52	2.114,42	0	12,96
	2008	107 01 20	18	2008	2.216,75	12,50	Geral	2.216,75	0,00	0,00	2.216,75	0	0,00
	2008	107 01 20	31	2012	3.649,68	12,50	Geral	3.649,68	0,00	0,00	3.649,68	0	0,00
	2008	107 01 22	1	2008	203,11	12,50	Geral	203,11	0,00	0,00	203,11	0	0,00
	2008	107 01 23	1	2012	117,28	12,50	Geral	117,28	0,00	0,00	117,28	0	0,00

Município de Santiago do Cacém

Mapa síntese por conta

Ano: 2017

Classificação patrimonial	Ano início utilização	GH	Nº de bens	Ano económico	Valor bruto	Taxa	Tipo de Taxa	Amortizações de exercícios anteriores	Amortizações extraordinárias	Amortizações do exercício	Amortizações acumuladas	Anos de vida esperada	Valor patrimonial líquido
423													
	2008	107 01 99	7	2008	4.557,38	12,50	Geral	4.557,38	0,00	0,00	4.557,38	0	0,00
	2008	107 01 99	23	2012	1.191,07	12,50	Geral	1.191,07	0,00	0,00	1.191,07	0	0,00
	2008	107 02 12	9	2012	346,50	25,00	Geral	346,50	0,00	0,00	346,50	0	0,00
	2008	107 04 01	2	2008	1.205,55	12,50	Geral	1.205,55	0,00	0,00	1.205,55	0	0,00
	2008	107 05 99	48	2008	17.332,94	12,50	Geral	17.332,94	0,00	0,00	17.332,94	0	0,00
	2008	107 06 02	5	2008	2.513,21	14,28	Geral	2.513,21	0,00	0,00	2.513,21	0	0,00
	2008	107 06 02	1	2008	1.827,57	25,00	Específica	1.827,57	0,00	0,00	1.827,57	0	0,00
	2008	107 06 04	1	2008	360,96	12,50	Específica	360,93	0,00	0,03	360,96	0	0,00
	2008	107 06 04	7	2008	2.653,00	12,50	Geral	2.653,00	0,00	0,00	2.653,00	0	0,00
	2008	107 06 05	7	2008	5.903,29	12,50	Geral	5.228,96	0,00	224,78	5.453,74	0	449,55
	2008	107 06 05	2	2011	1.743,57	12,50	Geral	1.743,57	0,00	0,00	1.743,57	0	0,00
	2008	107 06 05	1	2012	1.377,80	12,50	Geral	1.377,80	0,00	0,00	1.377,80	0	0,00
	2008	107 06 06	9	2008	7.107,52	25,00	Geral	7.107,52	0,00	0,00	7.107,52	0	0,00
	2008	107 06 99	9	2008	2.213,27	14,28	Geral	2.213,27	0,00	0,00	2.213,27	0	0,00
	2008	107 08 01	1	2008	68,72	20,00	Geral	68,72	0,00	0,00	68,72	0	0,00
	2008	107 09 99	1	2008	345,47	12,50	Geral	345,47	0,00	0,00	345,47	0	0,00
	2008	108 02 01	2	2008	9.444,25	20,00	Geral	9.444,25	0,00	0,00	9.444,25	0	0,00
	2008	108 02 03	2	2008	335,95	14,28	Geral	335,95	0,00	0,00	335,95	0	0,00
	2008	108 07 03	1	2008	5.925,37	6,25	Geral	3.302,20	0,00	370,34	3.672,54	6	2.252,83
	2008	108 07 03	1	2008	7.464,10	12,50	Específica	3.498,39	0,00	566,53	4.064,92	6	3.399,18

Município de Santiago do Cacém

Mapa síntese por conta

Ano: 2017

Classificação patrimonial	Ano início utilização	GH	Nº de bens	Ano económico	Valor bruto	Taxa	Tipo de Taxa	Amortizações de exercícios anteriores	Amortizações extraordinárias	Amortizações do exercício	Amortizações acumuladas	Anos de vida esperada	Valor patrimonial líquido
423													
	2008	109 01 07	1	2008	415,98	12,50	Geral	415,98	0,00	0,00	415,98	0	0,00
	2008	109 02 07	2	2008	2.724,54	20,00	Geral	2.724,54	0,00	0,00	2.724,54	0	0,00
	2008	109 02 99	3	2008	1.582,18	14,28	Geral	1.582,18	0,00	0,00	1.582,18	0	0,00
	2008	109 03 03	5	2008	11.530,48	20,00	Geral	11.530,48	0,00	0,00	11.530,48	0	0,00
	2008	109 03 06	1	2008	742,11	25,00	Geral	742,11	0,00	0,00	742,11	0	0,00
	2008	110 01 99	2	2008	6.551,91	12,50	Geral	6.551,91	0,00	0,00	6.551,91	0	0,00
	2008	110 01 99	1	2011	4.154,98	12,50	Geral	4.154,98	0,00	0,00	4.154,98	0	0,00
	2008	110 03 06	1	2009	50.365,98	33,33	Específica	50.365,98	0,00	0,00	50.365,98	0	0,00
	2008	110 04 09	1	2011	1.556,62	14,28	Geral	1.556,62	0,00	0,00	1.556,62	0	0,00
	2008	110 04 09	1	2008	4.000,38	16,67	Específica	4.000,38	0,00	0,00	4.000,38	0	0,00
	2008	110 04 13	5	2008	884,97	33,33	Geral	884,97	0,00	0,00	884,97	0	0,00
	2008	110 04 99	1	2008	412,57	20,00	Geral	412,57	0,00	0,00	412,57	0	0,00
	2008	110 20 01	1	2008	3.061,76	12,50	Geral	3.061,76	0,00	0,00	3.061,76	0	0,00
	2008	110 20 04	1	2008	309,13	12,50	Geral	309,13	0,00	0,00	309,13	0	0,00
	2008	111 01 01	2	2012	4.086,66	12,50	Geral	4.086,66	0,00	0,00	4.086,66	0	0,00
	2008	111 01 03	1	2012	553,17	12,50	Geral	553,17	0,00	0,00	553,17	0	0,00
	2008	111 01 99	1	2008	369,28	12,50	Geral	369,28	0,00	0,00	369,28	0	0,00
	2008	111 02 01	1	2008	128,66	25,00	Geral	128,66	0,00	0,00	128,66	0	0,00
	2008	111 02 03	1	2008	394,41	12,50	Geral	394,41	0,00	0,00	394,41	0	0,00
	2008	111 02 99	1	2008	2.955,36	25,00	Geral	2.955,36	0,00	0,00	2.955,36	0	0,00

Município de Santiago do Cacém

Mapa síntese por conta

Ano: 2017

Classificação patrimonial	Ano início utilização	GH	Nº de bens	Ano económico	Valor bruto	Taxa	Tipo de Taxa	Amortizações de exercícios anteriores	Amortizações extraordinárias	Amortizações do exercício	Amortizações acumuladas	Anos de vida esperada	Valor patrimonial líquido
423													
	2008	111 03 03	1	2008	3.723,76	14,28	Geral	3.723,76	0,00	0,00	3.723,76	0	0,00
	2008	111 03 05	1	2011	376,34	14,28	Geral	376,34	0,00	0,00	376,34	0	0,00
	2008	111 03 05	2	2009	2.523,52	33,33	Específica	2.523,52	0,00	0,00	2.523,52	0	0,00
	2008	117 01 02	1	2008	1.216,92	50,00	Específica	1.216,92	0,00	0,00	1.216,92	0	0,00
	2008	117 01 02	2	2013	360,00	50,00	Específica	360,00	0,00	0,00	360,00	0	0,00
	2008	117 01 03	10	2008	49.009,80	14,28	Geral	49.009,80	0,00	0,00	49.009,80	0	0,00
	2008	117 01 08	6	2008	1.805,93	12,50	Geral	1.805,93	0,00	0,00	1.805,93	0	0,00
	2008	117 01 09	2	2008	4.566,35	12,50	Geral	4.566,35	0,00	0,00	4.566,35	0	0,00
	2008	117 01 99	10	2010	17.581,38	12,50	Geral	15.383,83	0,00	2.197,54	17.581,37	0	0,01
	2008	117 01 99	2	2011	12.147,78	12,50	Geral	12.147,78	0,00	0,00	12.147,78	0	0,00
	2008	117 01 99	1	2010	3.028,61	14,29	Específica	3.028,61	0,00	0,00	3.028,61	0	0,00
	2008	117 02 99	2	2008	1.136,51	14,28	Geral	1.136,51	0,00	0,00	1.136,51	0	0,00
	2008	117 03 99	8	2008	2.000,09	12,50	Geral	2.000,09	0,00	0,00	2.000,09	0	0,00
	2008	117 05 01	2	2008	559,89	7,14	Geral	359,73	0,00	39,97	399,70	4	160,19
	2008	117 05 99	110	2008	20.888,44	12,50	Geral	20.888,44	0,00	0,00	20.888,44	0	0,00
	2008	117 07 99	20	2008	1.820,52	12,50	Geral	1.820,52	0,00	0,00	1.820,52	0	0,00
	2008	118 03 02	20	2008	6.645,56	14,28	Geral	6.645,56	0,00	0,00	6.645,56	0	0,00
	2008	118 07 99	1	2008	144,31	12,50	Geral	144,31	0,00	0,00	144,31	0	0,00
	2008	106 05 06	4	2008	89,34	0,00	Geral	0,00	0,00	0,00	0,00	0	89,34
	2008	107 05 08	1	2008	235,44	12,50	Geral	235,44	0,00	0,00	235,44	0	0,00

Município de Santiago do Cacém

Mapa síntese por conta

Ano: 2017

Classificação patrimonial	Ano início utilização	GH	Nº de bens	Ano económico	Valor bruto	Taxa	Tipo de Taxa	Amortizações de exercícios anteriores	Amortizações extraordinárias	Amortizações do exercício	Amortizações acumuladas	Anos de vida esperada	Valor patrimonial líquido
423													
	2008	110 18 99	1	2008	5.183,95	33,33	Específica	5.183,71	0,00	0,24	5.183,95	0	0,00
	2008	110 25 01	1	2008	4.266,36	14,28	Geral	4.266,36	0,00	0,00	4.266,36	0	0,00
	2008	110 25 06	3	2008	4.891,96	14,28	Geral	4.891,96	0,00	0,00	4.891,96	0	0,00
	2008	110 25 99	1	2008	4.026,43	14,28	Geral	4.026,43	0,00	0,00	4.026,43	0	0,00
	2008	104 01 99	8	2008	3.253,84	14,28	Geral	3.253,84	0,00	0,00	3.253,84	0	0,00
	2008	110 16 10	1	2008	1.379,68	20,00	Geral	1.379,68	0,00	0,00	1.379,68	0	0,00
	2008	105 03 06	1	2008	11.694,76	20,00	Específica	11.694,76	0,00	0,00	11.694,76	0	0,00
	2008	105 05 02	2	2008	1.356,65	14,28	Geral	1.356,65	0,00	0,00	1.356,65	0	0,00
	2008	110 02 01	1	2008	578,83	12,50	Geral	578,83	0,00	0,00	578,83	0	0,00
	2008	105 08 99	1	2008	196,56	14,28	Geral	196,56	0,00	0,00	196,56	0	0,00
	2009	101 01 02	22	2009	14.075,60	25,00	Geral	14.075,60	0,00	0,00	14.075,60	0	0,00
	2009	101 01 13	21	2009	2.237,76	25,00	Geral	2.237,76	0,00	0,00	2.237,76	0	0,00
	2009	101 01 21	22	2009	260,48	25,00	Geral	260,48	0,00	0,00	260,48	0	0,00
	2009	101 01 99	20	2009	236,77	25,00	Geral	236,77	0,00	0,00	236,77	0	0,00
	2009	102 01 02	1	2009	869,45	12,50	Geral	815,10	0,00	54,35	869,45	0	0,00
	2009	102 01 02	7	2009	7.145,93	100,00	Específica	7.145,93	0,00	0,00	7.145,93	0	0,00
	2009	103 01 01	2	2009	777,90	12,50	Geral	729,30	0,00	48,60	777,90	0	0,00
	2009	103 01 02	1	2009	1.237,28	12,50	Geral	1.108,40	0,00	128,88	1.237,28	0	0,00
	2009	103 01 05	29	2009	1.919,85	12,50	Geral	1.819,05	0,00	100,80	1.919,85	0	0,00
	2009	103 01 10	12	2009	2.286,30	12,50	Geral	2.181,22	0,00	105,08	2.286,30	0	0,00

Município de Santiago do Cacém

Mapa síntese por conta

Ano: 2017

Classificação patrimonial	Ano início utilização	GH	Nº de bens	Ano económico	Valor bruto	Taxa	Tipo de Taxa	Amortizações de exercícios anteriores	Amortizações extraordinárias	Amortizações do exercício	Amortizações acumuladas	Anos de vida esperada	Valor patrimonial líquido
423													
	2009	103 01 13	3	2009	501,42	12,50	Geral	475,33	0,00	26,09	501,42	0	0,00
	2009	103 02 09	1	2009	497,28	20,00	Geral	497,28	0,00	0,00	497,28	0	0,00
	2009	104 06 19	1	2009	181,15	20,00	Geral	181,15	0,00	0,00	181,15	0	0,00
	2009	104 07 06	1	2009	68,08	12,50	Geral	64,53	0,00	3,55	68,08	0	0,00
	2009	104 09 01	1	2009	116,86	12,50	Geral	113,23	0,00	3,63	116,86	0	0,00
	2009	106 01 03	1	2009	466,61	12,50	Geral	418,03	0,00	48,58	466,61	0	0,00
	2009	106 01 04	1	2009	849,24	12,50	Geral	760,81	0,00	88,43	849,24	0	0,00
	2009	106 01 05	4	2009	686,72	12,50	Geral	615,20	0,00	71,52	686,72	0	0,00
	2009	106 01 09	3	2009	3.892,80	20,00	Geral	3.892,80	0,00	0,00	3.892,80	0	0,00
	2009	106 01 11	1	2009	740,00	12,50	Geral	662,92	0,00	77,08	740,00	0	0,00
	2009	106 01 14	1	2009	132,88	12,50	Geral	120,42	0,00	12,46	132,88	0	0,00
	2009	106 01 18	1	2009	3.378,16	25,00	Geral	3.378,16	0,00	0,00	3.378,16	0	0,00
	2009	106 01 99	28	2009	29.327,13	12,50	Geral	26.295,02	0,00	3.032,11	29.327,13	0	0,00
	2009	106 02 10	13	2009	8.893,85	12,50	Geral	8.332,42	0,00	561,43	8.893,85	0	0,00
	2009	106 02 16	3	2009	120,21	12,50	Geral	112,74	0,00	7,47	120,21	0	0,00
	2009	106 02 99	1	2009	2.096,09	12,50	Geral	1.986,91	0,00	109,18	2.096,09	0	0,00
	2009	106 03 01	1	2009	210,75	14,28	Geral	210,75	0,00	0,00	210,75	0	0,00
	2009	106 03 99	27	2009	4.458,93	14,28	Geral	4.458,93	0,00	0,00	4.458,93	0	0,00
	2009	106 03 99	1	2009	353,74	33,33	Específica	353,74	0,00	0,00	353,74	0	0,00
	2009	106 04 99	1	2009	811,38	100,00	Específica	811,38	0,00	0,00	811,38	0	0,00

Município de Santiago do Cacém

Mapa síntese por conta

Ano: 2017

Classificação patrimonial	Ano início utilização	GH	Nº de bens	Ano económico	Valor bruto	Taxa	Tipo de Taxa	Amortizações de exercícios anteriores	Amortizações extraordinárias	Amortizações do exercício	Amortizações acumuladas	Anos de vida esperada	Valor patrimonial líquido
423													
	2009	107 01 02	7	2009	1.354,62	12,50	Geral	1.270,01	0,00	84,61	1.354,62	0	0,00
	2009	107 01 07	202	2009	7.410,59	12,50	Geral	7.007,33	0,00	403,26	7.410,59	0	0,00
	2009	107 01 13	2	2009	440,72	12,50	Geral	404,76	0,00	35,96	440,72	0	0,00
	2009	107 01 16	7	2009	4.773,86	12,50	Geral	4.376,19	0,00	397,67	4.773,86	0	0,00
	2009	107 01 20	54	2009	6.214,55	12,50	Geral	5.825,83	0,00	388,72	6.214,55	0	0,00
	2009	107 01 22	1	2009	107,14	12,50	Geral	100,42	0,00	6,72	107,14	0	0,00
	2009	107 01 23	2	2009	234,57	12,50	Geral	219,90	0,00	14,67	234,57	0	0,00
	2009	107 01 26	3	2009	1.230,06	12,50	Geral	1.153,14	0,00	76,92	1.230,06	0	0,00
	2009	107 01 99	11	2009	4.533,04	12,50	Geral	4.393,31	0,00	139,73	4.533,04	0	0,00
	2009	107 01 99	1	2009	1.522,12	16,67	Específica	1.522,12	0,00	0,00	1.522,12	0	0,00
	2009	107 04 04	1	2009	295,01	12,50	Geral	291,97	0,00	3,04	295,01	0	0,00
	2009	107 04 15	1	2009	34,53	12,50	Geral	32,04	0,00	2,49	34,53	0	0,00
	2009	107 04 99	1	2009	123,93	12,50	Geral	123,92	0,00	0,01	123,93	0	0,00
	2009	107 05 99	5	2009	266,40	12,50	Geral	255,30	0,00	11,10	266,40	0	0,00
	2009	107 06 02	5	2009	4.638,08	14,28	Geral	4.638,08	0,00	0,00	4.638,08	0	0,00
	2009	107 06 03	8	2009	4.543,96	14,28	Geral	4.543,96	0,00	0,00	4.543,96	0	0,00
	2009	107 06 04	8	2009	4.557,34	12,50	Geral	4.349,49	0,00	207,85	4.557,34	0	0,00
	2009	107 06 05	9	2009	7.608,39	12,50	Geral	7.345,05	0,00	263,34	7.608,39	0	0,00
	2009	107 06 06	17	2009	5.673,99	25,00	Geral	5.673,99	0,00	0,00	5.673,99	0	0,00
	2009	107 06 99	1	2009	2.746,88	14,28	Geral	2.746,88	0,00	0,00	2.746,88	0	0,00

Município de Santiago do Cacém

Mapa síntese por conta

Ano: 2017

Classificação patrimonial	Ano início utilização	GH	Nº de bens	Ano económico	Valor bruto	Taxa	Tipo de Taxa	Amortizações de exercícios anteriores	Amortizações extraordinárias	Amortizações do exercício	Amortizações acumuladas	Anos de vida esperada	Valor patrimonial líquido
423													
	2009	107 07 01	1	2009	13,62	14,28	Geral	13,62	0,00	0,00	13,62	0	0,00
	2009	107 07 06	1	2009	17,64	12,50	Geral	16,94	0,00	0,70	17,64	0	0,00
	2009	107 08 05	1	2009	621,60	12,50	Geral	556,85	0,00	64,75	621,60	0	0,00
	2009	107 09 02	1	2009	697,38	25,00	Geral	697,38	0,00	0,00	697,38	0	0,00
	2009	107 09 99	2	2009	1.632,45	12,50	Geral	1.474,27	0,00	158,18	1.632,45	0	0,00
	2009	108 01 99	1	2009	215,97	12,50	Geral	207,00	0,00	8,97	215,97	0	0,00
	2009	108 02 01	2	2009	1.199,29	20,00	Geral	1.199,29	0,00	0,00	1.199,29	0	0,00
	2009	109 01 07	1	2009	377,73	12,50	Geral	358,09	0,00	19,64	377,73	0	0,00
	2009	109 01 99	2	2009	97,80	12,50	Geral	94,70	0,00	3,10	97,80	0	0,00
	2009	109 03 03	2	2009	1.881,91	20,00	Geral	1.881,91	0,00	0,00	1.881,91	0	0,00
	2009	109 03 06	5	2009	17.876,52	25,00	Geral	17.876,52	0,00	0,00	17.876,52	0	0,00
	2009	109 03 99	9	2009	3.118,81	12,50	Geral	2.989,77	0,00	129,04	3.118,81	0	0,00
	2009	110 01 99	1	2009	6.050,72	12,50	Geral	5.546,49	0,00	504,23	6.050,72	0	0,00
	2009	110 04 99	1	2009	937,33	20,00	Geral	937,33	0,00	0,00	937,33	0	0,00
	2009	110 08 01	2	2009	260,46	20,00	Geral	260,46	0,00	0,00	260,46	0	0,00
	2009	110 15 99	2	2009	265,99	14,28	Geral	265,99	0,00	0,00	265,99	0	0,00
	2009	110 16 02	1	2009	2.147,76	20,00	Geral	2.147,76	0,00	0,00	2.147,76	0	0,00
	2009	110 16 09	2	2009	1.124,14	20,00	Geral	1.124,14	0,00	0,00	1.124,14	0	0,00
	2009	110 16 11	1	2009	1.574,60	20,00	Geral	1.574,60	0,00	0,00	1.574,60	0	0,00
	2009	111 01 01	1	2009	505,46	12,50	Geral	463,32	0,00	42,14	505,46	0	0,00

Município de Santiago do Cacém

Mapa síntese por conta

Ano: 2017

Classificação patrimonial	Ano início utilização	GH	Nº de bens	Ano económico	Valor bruto	Taxa	Tipo de Taxa	Amortizações de exercícios anteriores	Amortizações extraordinárias	Amortizações do exercício	Amortizações acumuladas	Anos de vida esperada	Valor patrimonial líquido
423													
	2009	111 03 05	1	2009	155,10	14,28	Geral	155,10	0,00	0,00	155,10	0	0,00
	2009	111 03 05	1	2009	219,27	16,67	Específica	219,27	0,00	0,00	219,27	0	0,00
	2009	111 03 05	1	2009	964,45	25,00	Específica	964,44	0,00	0,01	964,45	0	0,00
	2009	111 03 05	3	2009	45.015,79	50,00	Específica	45.015,79	0,00	0,00	45.015,79	0	0,00
	2009	111 03 05	13	2009	197.476,98	100,00	Específica	199.156,06	-1.679,08	0,00	197.476,98	0	0,00
	2009	111 03 05	2	2017	0,00	100,00	Específica	0,00	0,00	0,00	0,00	0	0,00
	2009	112 01 03	11	2009	455,56	25,00	Geral	455,56	0,00	0,00	455,56	0	0,00
	2009	117 01 02	3	2009	1.684,83	14,28	Geral	1.684,83	0,00	0,00	1.684,83	0	0,00
	2009	117 01 02	1	2011	515,04	14,28	Geral	515,04	0,00	0,00	515,04	0	0,00
	2009	117 01 02	2	2009	12.036,39	20,00	Específica	12.036,39	0,00	0,00	12.036,39	0	0,00
	2009	117 01 03	4	2009	21.629,62	14,28	Geral	21.629,62	0,00	0,00	21.629,62	0	0,00
	2009	117 01 09	3	2009	5.916,63	12,50	Geral	5.298,84	0,00	617,79	5.916,63	0	0,00
	2009	117 01 99	1	2009	1.332,48	12,50	Geral	1.193,68	0,00	138,80	1.332,48	0	0,00
	2009	117 03 07	1	2009	2.269,77	12,50	Geral	2.009,68	0,00	260,09	2.269,77	0	0,00
	2009	117 05 01	6	2009	12.720,18	7,14	Geral	6.736,42	0,00	908,22	7.644,64	5	5.075,54
	2009	117 05 99	97	2009	23.041,21	12,50	Geral	21.943,86	0,00	1.097,35	23.041,21	0	0,00
	2009	118 07 03	1	2009	29,06	25,00	Geral	29,06	0,00	0,00	29,06	0	0,00
	2009	118 07 99	1	2009	1.037,18	12,50	Geral	1.037,18	0,00	0,00	1.037,18	0	0,00
	2009	105 01 02	3	2009	465,52	14,28	Geral	465,52	0,00	0,00	465,52	0	0,00
	2009	107 08 99	4	2009	2.232,66	14,28	Geral	2.232,66	0,00	0,00	2.232,66	0	0,00

Município de Santiago do Cacém

Mapa síntese por conta

Ano: 2017

Classificação patrimonial	Ano início utilização	GH	Nº de bens	Ano económico	Valor bruto	Taxa	Tipo de Taxa	Amortizações de exercícios anteriores	Amortizações extraordinárias	Amortizações do exercício	Amortizações acumuladas	Anos de vida esperada	Valor patrimonial líquido
423													
	2009	105 07 01	2	2009	342,77	12,50	Geral	310,60	0,00	32,17	342,77	0	0,00
	2009	110 23 03	2	2009	6.375,28	14,28	Geral	6.375,28	0,00	0,00	6.375,28	0	0,00
	2009	110 25 06	10	2009	13.146,02	14,28	Geral	13.146,02	0,00	0,00	13.146,02	0	0,00
	2009	110 25 06	1	2009	3.187,80	16,67	Específica	3.187,80	0,00	0,00	3.187,80	0	0,00
	2009	110 25 06	2	2009	3.950,74	100,00	Específica	3.950,74	0,00	0,00	3.950,74	0	0,00
	2009	104 01 10	1	2009	5.801,60	14,28	Geral	5.801,60	0,00	0,00	5.801,60	0	0,00
	2009	104 01 13	1	2009	1.420,80	12,50	Geral	1.361,60	0,00	59,20	1.420,80	0	0,00
	2009	104 01 99	5	2009	8.307,73	14,28	Geral	8.307,73	0,00	0,00	8.307,73	0	0,00
	2009	104 01 99	1	2009	538,72	33,33	Específica	538,72	0,00	0,00	538,72	0	0,00
	2009	104 01 99	1	2013	538,72	33,33	Específica	538,72	0,00	0,00	538,72	0	0,00
	2009	104 04 12	1	2009	8.431,26	20,00	Geral	8.431,26	0,00	0,00	8.431,26	0	0,00
	2009	105 03 01	1	2009	1.018,25	20,00	Geral	1.018,25	0,00	0,00	1.018,25	0	0,00
	2009	105 04 06	1	2009	151,18	12,50	Geral	137,03	0,00	14,15	151,18	0	0,00
	2009	105 05 02	2	2009	1.622,08	14,28	Geral	1.622,08	0,00	0,00	1.622,08	0	0,00
	2010	101 01 06	1	2010	19,79	25,00	Geral	19,79	0,00	0,00	19,79	0	0,00
	2010	101 02 03	1	2010	12.649,60	33,33	Geral	12.649,60	0,00	0,00	12.649,60	0	0,00
	2010	104 06 22	1	2010	704,40	20,00	Geral	704,40	0,00	0,00	704,40	0	0,00
	2010	104 06 27	1	2010	90,00	20,00	Geral	90,00	0,00	0,00	90,00	0	0,00
	2010	104 06 99	3	2010	491,63	20,00	Geral	491,63	0,00	0,00	491,63	0	0,00
	2010	105 06 03	1	2010	300,00	20,00	Geral	300,00	0,00	0,00	300,00	0	0,00

Município de Santiago do Cacém

Mapa síntese por conta

Ano: 2017

Classificação patrimonial	Ano início utilização	GH	Nº de bens	Ano económico	Valor bruto	Taxa	Tipo de Taxa	Amortizações de exercícios anteriores	Amortizações extraordinárias	Amortizações do exercício	Amortizações acumuladas	Anos de vida esperada	Valor patrimonial líquido
423													
	2010	105 06 03	1	2010	407,99	50,00	Específica	407,99	0,00	0,00	407,99	0	0,00
	2010	106 01 03	2	2010	499,50	12,50	Geral	437,08	0,00	62,40	499,48	0	0,02
	2010	106 01 99	4	2010	254,00	12,50	Geral	211,72	0,00	31,76	243,48	0	10,52
	2010	106 02 99	4	2010	480,24	12,50	Geral	420,21	0,00	60,03	480,24	0	0,00
	2010	106 03 03	1	2010	460,80	14,28	Geral	444,15	0,00	16,65	460,80	0	0,00
	2010	106 03 10	1	2010	250,00	20,00	Geral	250,00	0,00	0,00	250,00	0	0,00
	2010	106 03 99	1	2010	754,80	14,28	Geral	727,58	0,00	27,22	754,80	0	0,00
	2010	106 04 11	2	2010	18,02	12,50	Geral	14,12	0,00	2,26	16,38	0	1,64
	2010	106 04 28	1	2010	11,63	12,50	Geral	9,06	0,00	1,45	10,51	0	1,12
	2010	106 04 32	1	2010	465,26	12,50	Geral	363,50	0,00	58,16	421,66	0	43,60
	2010	106 04 99	40	2010	1.225,03	12,50	Geral	988,33	0,00	153,14	1.141,47	0	83,56
	2010	107 01 02	2	2010	303,20	12,50	Geral	265,30	0,00	37,90	303,20	0	0,00
	2010	107 01 07	146	2010	5.503,98	12,50	Geral	4.742,82	0,00	687,56	5.430,38	0	73,60
	2010	107 01 16	1	2010	263,20	12,50	Geral	230,30	0,00	32,90	263,20	0	0,00
	2010	107 01 20	86	2010	6.116,11	12,50	Geral	5.333,19	0,00	763,26	6.096,45	0	19,66
	2010	107 01 24	1	2010	120,40	12,50	Geral	105,35	0,00	15,05	120,40	0	0,00
	2010	107 01 24	1	2011	1.125,00	12,50	Geral	925,81	0,00	140,63	1.066,44	0	58,56
	2010	107 01 24	1	2010	1.125,00	12,50	Geral	733,88	0,00	130,37	864,25	1	260,75
	2010	107 02 15	1	2010	12,40	12,50	Geral	10,85	0,00	1,55	12,40	0	0,00
	2010	107 05 02	1	2010	69,90	12,50	Geral	60,45	0,00	8,74	69,19	0	0,71

Município de Santiago do Cacém

Mapa síntese por conta

Ano: 2017

Classificação patrimonial	Ano início utilização	GH	Nº de bens	Ano económico	Valor bruto	Taxa	Tipo de Taxa	Amortizações de exercícios anteriores	Amortizações extraordinárias	Amortizações do exercício	Amortizações acumuladas	Anos de vida esperada	Valor patrimonial líquido
423													
	2010	107 06 04	3	2010	688,60	12,50	Geral	563,45	0,00	86,08	649,53	0	39,07
	2010	107 06 05	2	2010	659,44	12,50	Geral	555,36	0,00	82,43	637,79	0	21,65
	2010	107 06 06	1	2010	1.798,40	25,00	Geral	1.798,40	0,00	0,00	1.798,40	0	0,00
	2010	107 06 99	1	2010	1.119,47	14,28	Geral	972,48	0,00	146,99	1.119,47	0	0,00
	2010	107 08 01	2	2010	887,28	20,00	Geral	887,28	0,00	0,00	887,28	0	0,00
	2010	107 09 99	6	2010	462,00	12,50	Geral	394,86	0,00	57,78	452,64	0	9,36
	2010	108 01 99	1	2010	19.483,20	12,50	Geral	16.033,05	0,00	2.435,40	18.468,45	0	1.014,75
	2010	109 01 07	1	2010	1.150,19	12,50	Geral	934,50	0,00	143,77	1.078,27	0	71,92
	2010	109 03 01	3	2010	8.126,12	20,00	Geral	8.126,12	0,00	0,00	8.126,12	0	0,00
	2010	109 03 01	1	2010	2.089,28	100,00	Específica	2.089,28	0,00	0,00	2.089,28	0	0,00
	2010	109 03 03	1	2010	666,90	20,00	Geral	666,90	0,00	0,00	666,90	0	0,00
	2010	109 03 06	9	2010	4.274,50	25,00	Geral	4.274,50	0,00	0,00	4.274,50	0	0,00
	2010	109 03 99	1	2010	392,00	12,50	Geral	318,50	0,00	49,00	367,50	0	24,50
	2010	110 01 99	1	2010	436,82	12,50	Geral	354,90	0,00	54,60	409,50	0	27,32
	2010	110 04 99	1	2010	440,00	20,00	Geral	440,00	0,00	0,00	440,00	0	0,00
	2010	110 15 01	1	2010	18,17	14,28	Geral	15,97	0,00	2,20	18,17	0	0,00
	2010	110 16 09	1	2010	1.064,28	20,00	Geral	1.064,28	0,00	0,00	1.064,28	0	0,00
	2010	110 16 15	1	2010	187,55	14,28	Geral	174,07	0,00	13,48	187,55	0	0,00
	2010	110 20 03	4	2010	167,72	12,50	Geral	143,24	0,00	20,96	164,20	0	3,52
	2010	111 02 01	1	2010	71,27	25,00	Geral	71,27	0,00	0,00	71,27	0	0,00

Município de Santiago do Cacém

Mapa síntese por conta

Ano: 2017

Classificação patrimonial	Ano início utilização	GH	Nº de bens	Ano económico	Valor bruto	Taxa	Tipo de Taxa	Amortizações de exercícios anteriores	Amortizações extraordinárias	Amortizações do exercício	Amortizações acumuladas	Anos de vida esperada	Valor patrimonial líquido
423													
	2010	111 02 99	2	2010	2.957,00	25,00	Geral	2.957,00	0,00	0,00	2.957,00	0	0,00
	2010	111 03 05	1	2010	514,50	14,28	Geral	502,05	0,00	12,45	514,50	0	0,00
	2010	111 04 03	1	2010	135,00	12,50	Geral	104,09	0,00	16,88	120,97	0	14,03
	2010	111 04 99	1	2010	2.831,40	10,00	Geral	1.840,41	0,00	283,14	2.123,55	2	707,85
	2010	112 03 01	1	2010	5.857,44	20,00	Geral	5.857,44	0,00	0,00	5.857,44	0	0,00
	2010	116 01 99	1	2010	1.080,00	12,50	Geral	922,50	0,00	135,00	1.057,50	0	22,50
	2010	117 01 02	5	2010	2.007,07	14,28	Geral	1.916,50	0,00	90,57	2.007,07	0	0,00
	2010	117 01 03	6	2010	7.888,50	14,28	Geral	7.124,77	0,00	763,73	7.888,50	0	0,00
	2010	117 01 09	2	2010	871,15	12,50	Geral	720,24	0,00	108,89	829,13	0	42,02
	2010	117 01 99	1	2010	1.061,17	12,50	Geral	851,17	0,00	132,65	983,82	0	77,35
	2010	117 01 99	1	2011	1.007,00	12,50	Geral	881,16	0,00	125,84	1.007,00	0	0,00
	2010	117 05 01	17	2010	68.140,38	7,14	Geral	31.755,97	0,00	4.865,22	36.621,19	6	31.519,19
	2010	117 05 04	1	2010	822,80	25,00	Geral	822,80	0,00	0,00	822,80	0	0,00
	2010	117 05 99	1	2010	1.926,00	12,50	Geral	1.564,88	0,00	240,75	1.805,63	0	120,37
	2010	118 03 02	108	2012	25.385,10	14,28	Geral	25.377,88	0,00	7,22	25.385,10	0	0,00
	2010	118 05 99	3	2010	3.539,25	12,50	Geral	2.753,72	0,00	442,41	3.196,13	0	343,12
	2010	118 07 99	1	2010	650,00	12,50	Geral	521,35	0,00	81,25	602,60	0	47,40
	2010	107 05 08	1	2010	315,00	12,50	Geral	272,38	0,00	39,38	311,76	0	3,24
	2010	107 05 08	1	2014	470,00	12,50	Geral	411,25	0,00	58,75	470,00	0	0,00
	2010	110 18 05	1	2010	992,16	20,00	Geral	992,16	0,00	0,00	992,16	0	0,00

Município de Santiago do Cacém

Mapa síntese por conta

Ano: 2017

Classificação patrimonial	Ano início utilização	GH	Nº de bens	Ano económico	Valor bruto	Taxa	Tipo de Taxa	Amortizações de exercícios anteriores	Amortizações extraordinárias	Amortizações do exercício	Amortizações acumuladas	Anos de vida esperada	Valor patrimonial líquido
423													
	2010	110 21 03	2	2010	285,73	10,00	Geral	197,68	0,00	28,58	226,26	2	59,47
	2010	110 25 04	1	2010	438,00	25,00	Geral	438,00	0,00	0,00	438,00	0	0,00
	2010	110 25 06	4	2010	9.508,00	14,28	Geral	9.191,84	0,00	316,16	9.508,00	0	0,00
	2010	110 25 06	1	2010	1.382,44	50,00	Específica	885,63	0,00	248,41	1.134,04	1	248,40
	2010	104 01 99	2	2010	616,72	14,28	Geral	594,40	0,00	22,32	616,72	0	0,00
	2010	104 03 09	1	2010	1.704,54	20,00	Geral	1.704,54	0,00	0,00	1.704,54	0	0,00
	2010	104 03 99	3	2010	944,78	14,28	Geral	876,58	0,00	68,20	944,78	0	0,00
	2010	105 05 02	1	2010	1.586,33	50,00	Específica	1.586,33	0,00	0,00	1.586,33	0	0,00
	2011	103 01 03	5	2011	1.059,60	12,50	Geral	684,43	0,00	132,47	816,90	1	242,70
	2011	103 02 04	1	2011	44,30	20,00	Geral	44,30	0,00	0,00	44,30	0	0,00
	2011	104 06 99	1	2011	916,53	33,33	Específica	916,49	0,00	0,04	916,53	0	0,00
	2011	104 09 01	1	2011	648,50	12,50	Geral	459,34	0,00	81,06	540,40	1	108,10
	2011	107 01 02	2	2011	516,68	12,50	Geral	359,00	0,00	64,59	423,59	1	93,09
	2011	107 01 07	159	2011	4.792,67	12,50	Geral	3.287,69	0,00	598,82	3.886,51	1	906,16
	2011	107 01 20	77	2011	4.836,81	12,50	Geral	3.324,71	0,00	604,43	3.929,14	1	907,67
	2011	107 01 99	1	2011	19,63	12,50	Geral	12,66	0,00	2,45	15,11	1	4,52
	2011	107 02 99	1	2011	154,69	12,50	Geral	99,92	0,00	19,34	119,26	1	35,43
	2011	107 03 99	1	2011	479,16	12,50	Geral	359,40	0,00	59,90	419,30	1	59,86
	2011	107 04 01	1	2011	59.430,88	16,67	Específica	44.952,24	0,00	7.243,67	52.195,91	1	7.234,97
	2011	107 04 04	1	2011	170,97	12,50	Geral	117,54	0,00	21,37	138,91	1	32,06

Município de Santiago do Cacém

Mapa síntese por conta

Ano: 2017

Classificação patrimonial	Ano início utilização	GH	Nº de bens	Ano económico	Valor bruto	Taxa	Tipo de Taxa	Amortizações de exercícios anteriores	Amortizações extraordinárias	Amortizações do exercício	Amortizações acumuladas	Anos de vida esperada	Valor patrimonial líquido
423													
	2011	107 04 07	1	2011	76,58	12,50	Geral	53,43	0,00	9,57	63,00	1	13,58
	2011	107 06 03	1	2011	127,16	14,28	Geral	105,93	0,00	18,16	124,09	0	3,07
	2011	107 06 04	2	2011	133,34	12,50	Geral	93,85	0,00	16,66	110,51	1	22,83
	2011	107 06 05	62	2011	4.544,36	12,50	Geral	3.320,03	0,00	568,24	3.888,27	1	656,09
	2011	107 06 99	3	2011	1.769,23	14,28	Geral	1.453,05	0,00	252,65	1.705,70	0	63,53
	2011	107 07 04	1	2011	393,60	14,28	Geral	327,89	0,00	56,21	384,10	0	9,50
	2011	107 08 01	2	2011	3.694,74	20,00	Geral	3.694,74	0,00	0,00	3.694,74	0	0,00
	2011	109 03 03	3	2011	1.636,28	20,00	Geral	1.636,28	0,00	0,00	1.636,28	0	0,00
	2011	110 01 99	1	2011	957,37	12,50	Geral	688,10	0,00	119,67	807,77	1	149,60
	2011	110 03 06	1	2011	201,78	12,50	Geral	138,71	0,00	25,22	163,93	1	37,85
	2011	110 04 01	1	2011	3.754,94	14,28	Geral	3.127,89	0,00	536,21	3.664,10	0	90,84
	2011	110 04 09	2	2011	3.250,00	14,28	Geral	2.591,22	0,00	464,10	3.055,32	0	194,68
	2011	110 15 09	1	2011	218,94	14,28	Geral	182,35	0,00	31,26	213,61	0	5,33
	2011	111 02 01	2	2011	541,20	25,00	Geral	541,20	0,00	0,00	541,20	0	0,00
	2011	111 02 01	1	2011	410,41	100,00	Específica	378,00	0,00	32,41	410,41	0	0,00
	2011	111 02 02	2	2011	1.837,92	20,00	Geral	1.837,92	0,00	0,00	1.837,92	0	0,00
	2011	111 03 05	3	2011	3.683,93	14,28	Geral	3.177,55	0,00	288,88	3.466,43	0	217,50
	2011	111 04 03	1	2011	429,13	12,50	Geral	321,84	0,00	53,64	375,48	1	53,65
	2011	111 04 04	1	2011	4.103,90	20,00	Geral	4.103,90	0,00	0,00	4.103,90	0	0,00
	2011	117 01 03	6	2011	1.969,20	14,28	Geral	1.506,36	0,00	281,21	1.787,57	0	181,63

Município de Santiago do Cacém

Mapa síntese por conta

Ano: 2017

Classificação patrimonial	Ano início utilização	GH	Nº de bens	Ano económico	Valor bruto	Taxa	Tipo de Taxa	Amortizações de exercícios anteriores	Amortizações extraordinárias	Amortizações do exercício	Amortizações acumuladas	Anos de vida esperada	Valor patrimonial líquido
423													
	2011	117 01 09	5	2011	1.381,40	12,50	Geral	977,39	0,00	172,69	1.150,08	1	231,32
	2011	117 02 99	1	2011	1.889,14	14,28	Geral	1.461,25	0,00	269,77	1.731,02	0	158,12
	2011	117 05 01	6	2011	195.785,25	7,14	Geral	82.399,74	0,00	13.979,07	96.378,81	7	99.406,44
	2011	117 05 99	34	2011	6.607,56	12,50	Geral	4.286,96	0,00	825,98	5.112,94	1	1.494,62
	2011	118 07 03	1	2011	5.980,86	25,00	Geral	5.980,86	0,00	0,00	5.980,86	0	0,00
	2011	107 08 99	16	2011	6.109,85	14,28	Geral	5.162,18	0,00	872,47	6.034,65	0	75,20
	2011	110 17 03	1	2011	139,00	20,00	Geral	139,00	0,00	0,00	139,00	0	0,00
	2011	110 24 99	1	2011	2.500,00	14,28	Geral	1.874,25	0,00	357,00	2.231,25	0	268,75
	2011	110 25 06	4	2011	3.965,70	14,28	Geral	3.206,27	0,00	566,30	3.772,57	0	193,13
	2011	110 25 06	1	2011	6.198,46	14,29	Específica	5.314,56	0,00	883,90	6.198,46	0	0,00
	2011	104 01 05	12	2011	1.905,00	12,50	Geral	1.230,33	0,00	238,12	1.468,45	1	436,55
	2011	104 01 06	12	2011	6.181,86	12,50	Geral	3.992,51	0,00	772,74	4.765,25	1	1.416,61
	2011	104 01 13	3	2011	2.891,39	12,50	Geral	2.048,05	0,00	361,42	2.409,47	1	481,92
	2011	104 01 17	1	2011	807,57	12,50	Geral	521,58	0,00	100,95	622,53	1	185,04
	2011	104 01 99	8	2011	1.818,48	14,28	Geral	1.341,81	0,00	259,70	1.601,51	0	216,97
	2011	104 01 99	4	2015	270,60	14,28	Geral	270,60	0,00	0,00	270,60	0	0,00
	2011	104 02 99	3	2011	779,46	12,50	Geral	503,39	0,00	97,43	600,82	1	178,64
	2011	104 04 15	1	2011	478,50	20,00	Geral	478,50	0,00	0,00	478,50	0	0,00
	2011	105 04 99	1	2011	19.271,00	12,50	Geral	13.449,58	0,00	2.408,88	15.858,46	1	3.412,54
	2011	105 05 02	4	2011	5.232,00	14,28	Geral	4.214,21	0,00	747,13	4.961,34	0	270,66

Município de Santiago do Cacém

Mapa síntese por conta

Ano: 2017

Classificação patrimonial	Ano início utilização	GH	Nº de bens	Ano económico	Valor bruto	Taxa	Tipo de Taxa	Amortizações de exercícios anteriores	Amortizações extraordinárias	Amortizações do exercício	Amortizações acumuladas	Anos de vida esperada	Valor patrimonial líquido
423													
	2012	101 01 02	1	2012	420,00	25,00	Geral	420,00	0,00	0,00	420,00	0	0,00
	2012	101 01 07	1	2012	100,00	25,00	Geral	100,00	0,00	0,00	100,00	0	0,00
	2012	101 01 13	1	2012	160,00	25,00	Geral	160,00	0,00	0,00	160,00	0	0,00
	2012	101 01 21	1	2012	10,00	25,00	Geral	10,00	0,00	0,00	10,00	0	0,00
	2012	101 01 99	1	2012	10,00	25,00	Geral	10,00	0,00	0,00	10,00	0	0,00
	2012	101 02 03	1	2012	1.800,00	33,33	Geral	1.800,00	0,00	0,00	1.800,00	0	0,00
	2012	106 02 15	1	2012	112,23	12,50	Geral	65,47	0,00	14,03	79,50	2	32,73
	2012	106 03 99	4	2012	103,55	14,28	Geral	71,78	0,00	14,79	86,57	1	16,98
	2012	106 04 23	1	2012	109,80	12,50	Geral	64,07	0,00	13,73	77,80	2	32,00
	2012	106 04 32	1	2012	157,11	12,50	Geral	91,65	0,00	19,64	111,29	2	45,82
	2012	107 06 04	2	2012	59,95	12,50	Geral	31,84	0,00	7,49	39,33	2	20,62
	2012	107 06 99	28	2012	2.147,47	14,28	Geral	1.507,46	0,00	306,64	1.814,10	1	333,37
	2012	107 08 01	2	2012	442,80	20,00	Geral	442,80	0,00	0,00	442,80	0	0,00
	2012	111 03 05	2	2012	659,49	14,28	Geral	392,38	0,00	94,17	486,55	1	172,94
	2012	111 03 99	1	2012	1.487,38	14,28	Geral	1.044,30	0,00	212,40	1.256,70	1	230,68
	2012	117 01 03	1	2012	1.680,00	14,28	Geral	1.099,54	0,00	239,90	1.339,44	1	340,56
	2012	117 05 01	1	2012	738,00	7,14	Geral	250,28	0,00	52,69	302,97	8	435,03
	2012	117 05 99	1	2012	9.354,15	12,50	Geral	4.871,96	0,00	1.169,27	6.041,23	2	3.312,92
	2012	118 07 03	1	2012	359,16	25,00	Geral	359,16	0,00	0,00	359,16	0	0,00
	2012	107 08 99	1	2012	1.051,65	14,28	Geral	675,81	0,00	150,18	825,99	1	225,66

Município de Santiago do Cacém

Mapa síntese por conta

Ano: 2017

Classificação patrimonial	Ano início utilização	GH	Nº de bens	Ano económico	Valor bruto	Taxa	Tipo de Taxa	Amortizações de exercícios anteriores	Amortizações extraordinárias	Amortizações do exercício	Amortizações acumuladas	Anos de vida esperada	Valor patrimonial líquido
423													
	2012	104 01 13	1	2012	360,00	12,50	Geral	191,25	0,00	45,00	236,25	2	123,75
	2012	104 01 99	1	2012	1.797,00	14,28	Geral	1.283,05	0,00	256,61	1.539,66	1	257,34
	2012	104 03 99	1	2012	9.500,00	14,28	Geral	6.556,90	0,00	1.356,60	7.913,50	1	1.586,50
	2012	104 04 06	1	2012	1.090,00	20,00	Geral	1.090,00	0,00	0,00	1.090,00	0	0,00
	2012	104 04 12	2	2012	4.935,38	20,00	Geral	4.606,38	0,00	329,00	4.935,38	0	0,00
	2013	101 01 03	2	2013	72,82	25,00	Geral	57,64	0,00	15,18	72,82	0	0,00
	2013	101 01 04	3	2013	37,35	25,00	Geral	29,55	0,00	7,80	37,35	0	0,00
	2013	102 01 99	1	2013	92,50	14,28	Geral	48,44	0,00	13,21	61,65	2	30,85
	2013	103 01 01	2	2013	645,93	12,50	Geral	255,71	0,00	80,75	336,46	3	309,47
	2013	105 06 03	1	2013	255,00	20,00	Geral	165,75	0,00	51,00	216,75	0	38,25
	2013	106 03 03	1	2013	349,50	14,28	Geral	195,48	0,00	49,91	245,39	2	104,11
	2013	106 03 99	2	2013	252,00	14,28	Geral	134,49	0,00	35,98	170,47	2	81,53
	2013	106 04 99	2	2013	773,67	12,50	Geral	298,19	0,00	96,71	394,90	3	378,77
	2013	107 01 07	24	2013	1.250,04	12,50	Geral	494,94	0,00	156,26	651,20	3	598,84
	2013	107 01 20	6	2013	325,02	12,50	Geral	128,67	0,00	40,63	169,30	3	155,72
	2013	107 01 22	3	2013	75,00	12,50	Geral	29,67	0,00	9,37	39,04	3	35,96
	2013	107 01 99	1	2013	743,08	12,50	Geral	294,15	0,00	92,89	387,04	3	356,04
	2013	107 04 11	3	2013	201,51	12,50	Geral	79,80	0,00	25,20	105,00	3	96,51
	2013	107 05 99	1	2013	205,78	12,50	Geral	81,45	0,00	25,72	107,17	3	98,61
	2013	107 06 02	1	2013	1.028,92	14,28	Geral	465,28	0,00	146,93	612,21	2	416,71

Município de Santiago do Cacém

Mapa síntese por conta

Ano: 2017

Classificação patrimonial	Ano início utilização	GH	Nº de bens	Ano económico	Valor bruto	Taxa	Tipo de Taxa	Amortizações de exercícios anteriores	Amortizações extraordinárias	Amortizações do exercício	Amortizações acumuladas	Anos de vida esperada	Valor patrimonial líquido
423													
	2013	107 06 04	1	2013	914,55	12,50	Geral	362,01	0,00	114,32	476,33	3	438,22
	2013	107 06 04	1	2013	898,81	12,50	Geral	340,18	0,00	111,72	451,90	4	446,91
	2013	107 06 05	3	2013	1.993,93	12,50	Geral	793,49	0,00	249,25	1.042,74	3	951,19
	2013	107 06 06	1	2013	42,30	25,00	Geral	42,30	0,00	0,00	42,30	0	0,00
	2013	107 08 01	2	2013	3.752,35	20,00	Geral	2.659,94	0,00	750,47	3.410,41	0	341,94
	2013	107 09 99	2	2013	28,57	12,50	Geral	11,30	0,00	3,57	14,87	3	13,70
	2013	109 01 07	2	2013	784,00	12,50	Geral	343,00	0,00	98,00	441,00	3	343,00
	2013	109 01 99	1	2013	1.205,40	12,50	Geral	477,15	0,00	150,68	627,83	3	577,57
	2013	109 02 04	1	2013	68,60	20,00	Geral	43,45	0,00	13,72	57,17	0	11,43
	2013	110 04 99	1	2013	670,01	20,00	Geral	480,17	0,00	134,00	614,17	0	55,84
	2013	110 20 06	1	2013	412,05	12,50	Geral	167,41	0,00	51,51	218,92	3	193,13
	2013	111 02 01	1	2013	4.486,77	25,00	Geral	4.299,81	0,00	186,96	4.486,77	0	0,00
	2013	111 02 02	1	2013	973,16	20,00	Geral	632,55	0,00	194,63	827,18	0	145,98
	2013	111 02 99	1	2013	555,47	25,00	Geral	532,34	0,00	23,13	555,47	0	0,00
	2013	117 01 02	2	2013	1.114,80	14,28	Geral	583,69	0,00	159,19	742,88	2	371,92
	2013	117 01 03	5	2013	4.063,00	14,28	Geral	2.092,45	0,00	580,19	2.672,64	2	1.390,36
	2013	117 01 09	8	2013	3.443,08	12,50	Geral	1.598,12	0,00	430,41	2.028,53	3	1.414,55
	2013	117 05 01	1	2013	553,50	7,14	Geral	138,32	0,00	39,52	177,84	9	375,66
	2013	117 05 99	2	2013	11.111,57	12,50	Geral	4.417,41	0,00	1.388,95	5.806,36	3	5.305,21
	2013	118 07 03	1	2013	216,79	25,00	Geral	198,73	0,00	18,06	216,79	0	0,00

Município de Santiago do Cacém

Mapa síntese por conta

Ano: 2017

Classificação patrimonial	Ano início utilização	GH	Nº de bens	Ano económico	Valor bruto	Taxa	Tipo de Taxa	Amortizações de exercícios anteriores	Amortizações extraordinárias	Amortizações do exercício	Amortizações acumuladas	Anos de vida esperada	Valor patrimonial líquido
423													
	2013	107 08 99	1	2013	568,26	14,28	Geral	263,74	0,00	81,15	344,89	2	223,37
	2013	110 25 01	2	2013	1.520,54	14,28	Geral	778,05	0,00	217,13	995,18	2	525,36
	2013	110 25 06	2	2013	5.215,81	14,28	Geral	2.544,81	0,00	744,82	3.289,63	2	1.926,18
	2013	104 01 99	1	2013	562,91	14,28	Geral	314,82	0,00	80,38	395,20	2	167,71
	2014	101 01 19	1	2014	47,90	25,00	Geral	32,95	0,00	11,98	44,93	0	2,97
	2014	101 01 99	2	2014	210,00	25,00	Geral	148,76	0,00	52,50	201,26	0	8,74
	2014	102 01 14	2	2014	46,59	25,00	Geral	32,04	0,00	11,65	43,69	0	2,90
	2014	104 06 19	1	2014	1.662,22	25,00	Específica	940,58	0,00	360,82	1.301,40	1	360,82
	2014	202 07 04	1	2014	183.762,00	7,14	Geral	33.894,91	0,00	13.120,61	47.015,52	10	136.746,48
	2014	202 09 01	1	2014	20.000,00	10,00	Geral	5.000,00	0,00	2.000,00	7.000,00	6	13.000,00
	2014	106 01 03	2	2014	99,80	12,50	Geral	34,32	0,00	12,48	46,80	4	53,00
	2014	106 03 03	5	2014	1.623,60	14,28	Geral	487,23	0,00	231,87	719,10	3	904,50
	2014	106 03 10	1	2014	716,94	20,00	Geral	298,73	0,00	143,39	442,12	1	274,82
	2014	106 03 18	1	2014	535,46	14,28	Geral	191,15	0,00	76,46	267,61	3	267,85
	2014	106 03 99	20	2014	3.236,09	14,28	Geral	1.025,51	0,00	462,12	1.487,63	3	1.748,46
	2014	106 03 99	1	2014	194,88	16,67	Específica	66,42	0,00	32,13	98,55	3	96,33
	2014	107 01 13	1	2014	46,32	12,50	Geral	12,06	0,00	5,79	17,85	4	28,47
	2014	107 02 99	1	2014	115,35	12,50	Geral	34,85	0,00	14,42	49,27	4	66,08
	2014	107 03 03	10	2014	677,12	12,50	Geral	197,44	0,00	84,62	282,06	4	395,06
	2014	107 05 99	1	2014	99,90	12,50	Geral	28,10	0,00	12,49	40,59	4	59,31

Município de Santiago do Cacém

Mapa síntese por conta

Ano: 2017

Classificação patrimonial	Ano início utilização	GH	Nº de bens	Ano económico	Valor bruto	Taxa	Tipo de Taxa	Amortizações de exercícios anteriores	Amortizações extraordinárias	Amortizações do exercício	Amortizações acumuladas	Anos de vida esperada	Valor patrimonial líquido
423													
	2014	107 06 02	1	2014	431,73	14,28	Geral	169,54	0,00	61,65	231,19	3	200,54
	2014	107 06 04	3	2014	356,28	12,50	Geral	110,57	0,00	44,54	155,11	4	201,17
	2014	107 06 99	3	2014	2.610,05	14,28	Geral	1.066,99	0,00	372,72	1.439,71	3	1.170,34
	2014	107 06 99	1	2014	35,00	16,67	Específica	12,23	0,00	5,70	17,93	3	17,07
	2014	107 07 99	1	2014	6.143,85	12,50	Geral	2.047,95	0,00	767,98	2.815,93	4	3.327,92
	2014	107 08 01	3	2014	1.496,70	20,00	Geral	787,85	0,00	299,34	1.087,19	1	409,51
	2014	107 09 99	2	2014	787,20	12,50	Geral	221,40	0,00	98,40	319,80	4	467,40
	2014	108 01 99	1	2014	2.398,50	12,50	Geral	749,53	0,00	299,81	1.049,34	4	1.349,16
	2014	109 02 04	1	2014	135,00	20,00	Geral	72,00	0,00	27,00	99,00	1	36,00
	2014	109 03 03	1	2014	624,00	20,00	Geral	364,00	0,00	124,80	488,80	1	135,20
	2014	109 03 06	2	2014	919,49	25,00	Geral	593,86	0,00	229,88	823,74	0	95,75
	2014	110 01 99	2	2014	1.500,49	12,50	Geral	435,02	0,00	187,57	622,59	4	877,90
	2014	110 16 02	1	2014	102,89	20,00	Geral	56,60	0,00	20,58	77,18	1	25,71
	2014	110 16 16	1	2014	343,76	12,50	Geral	89,52	0,00	42,97	132,49	4	211,27
	2014	111 02 01	2	2014	577,03	25,00	Geral	326,81	0,00	144,26	471,07	0	105,96
	2014	111 02 02	1	2014	250,64	20,00	Geral	104,44	0,00	50,13	154,57	1	96,07
	2014	111 02 99	1	2014	630,38	25,00	Geral	433,40	0,00	157,60	591,00	0	39,38
	2014	111 03 05	6	2014	12.004,41	14,28	Geral	4.402,22	0,00	1.714,23	6.116,45	3	5.887,96
	2014	116 01 39	1	2014	89,90	12,50	Geral	28,10	0,00	11,24	39,34	4	50,56
	2014	117 05 01	34	2014	13.696,67	7,14	Geral	2.334,17	0,00	977,80	3.311,97	10	10.384,70

Município de Santiago do Cacém

Mapa síntese por conta

Ano: 2017

Classificação patrimonial	Ano início utilização	GH	Nº de bens	Ano económico	Valor bruto	Taxa	Tipo de Taxa	Amortizações de exercícios anteriores	Amortizações extraordinárias	Amortizações do exercício	Amortizações acumuladas	Anos de vida esperada	Valor patrimonial líquido
423													
	2014	118 07 03	1	2014	143,25	25,00	Geral	95,49	0,00	35,81	131,30	0	11,95
	2014	107 05 08	1	2014	349,00	12,50	Geral	119,98	0,00	43,63	163,61	4	185,39
	2014	107 08 99	2	2014	1.340,70	14,28	Geral	504,85	0,00	191,46	696,31	3	644,39
	2014	110 25 04	1	2014	149,00	25,00	Geral	90,02	0,00	37,25	127,27	0	21,73
	2014	110 25 06	4	2014	14.304,41	14,28	Geral	4.864,17	0,00	2.042,67	6.906,84	3	7.397,57
	2014	110 25 06	1	2014	4.329,91	16,67	Específica	1.506,32	0,00	706,11	2.212,43	3	2.117,48
	2015	101 01 04	5	2015	143,58	25,00	Geral	50,85	0,00	35,90	86,75	1	56,83
	2015	102 01 08	5	2015	5.800,00	12,50	Geral	785,43	0,00	725,01	1.510,44	5	4.289,56
	2015	103 01 01	1	2015	0,01	12,50	Geral	0,01	0,00	0,00	0,01	0	0,00
	2015	103 01 05	90	2015	0,90	12,50	Geral	0,90	0,00	0,00	0,90	0	0,00
	2015	104 06 19	1	2015	545,01	20,00	Geral	172,58	0,00	109,00	281,58	2	263,43
	2015	104 06 99	3	2015	206,91	20,00	Geral	61,87	0,00	41,39	103,26	2	103,65
	2015	105 06 03	1	2015	243,09	20,00	Geral	60,78	0,00	48,62	109,40	2	133,69
	2015	106 01 04	3	2015	142,29	12,50	Geral	24,92	0,00	17,79	42,71	5	99,58
	2015	106 01 99	6	2015	2.652,77	12,50	Geral	465,92	0,00	331,60	797,52	5	1.855,25
	2015	106 01 99	1	2015	404.241,94	12,50	Geral	94.455,97	0,00	44.255,14	138.711,11	6	265.530,83
	2015	106 02 15	4	2015	339,84	12,50	Geral	49,56	0,00	42,48	92,04	5	247,80
	2015	106 02 99	7	2015	0,07	12,50	Geral	0,07	0,00	0,00	0,07	0	0,00
	2015	106 02 99	53	2015	4.272,94	12,50	Geral	907,24	0,00	534,01	1.441,25	5	2.831,69
	2015	106 03 03	24	2015	0,22	14,28	Geral	0,22	0,00	0,00	0,22	0	0,00

Município de Santiago do Cacém

Mapa síntese por conta

Ano: 2017

Classificação patrimonial	Ano início utilização	GH	Nº de bens	Ano económico	Valor bruto	Taxa	Tipo de Taxa	Amortizações de exercícios anteriores	Amortizações extraordinárias	Amortizações do exercício	Amortizações acumuladas	Anos de vida esperada	Valor patrimonial líquido
423													
	2015	106 03 14	1	2015	0,01	14,28	Geral	0,01	0,00	0,00	0,01	0	0,00
	2015	106 03 14	2	2015	50.308,53	14,28	Geral	10.738,26	0,00	7.184,06	17.922,32	4	32.386,21
	2015	106 03 99	1	2015	0,01	14,28	Geral	0,01	0,00	0,00	0,01	0	0,00
	2015	106 03 99	17	2015	2.280,69	14,28	Geral	610,34	0,00	325,70	936,04	4	1.344,65
	2015	106 04 23	8	2015	200,00	12,50	Geral	37,52	0,00	25,00	62,52	5	137,48
	2015	106 04 53	4	2015	0,04	12,50	Geral	0,04	0,00	0,00	0,04	0	0,00
	2015	106 04 99	5	2015	140,49	12,50	Geral	31,59	0,00	17,56	49,15	5	91,34
	2015	107 01 02	5	2015	796,77	12,50	Geral	182,59	0,00	99,60	282,19	5	514,58
	2015	107 01 07	108	2015	2.806,80	12,50	Geral	536,28	0,00	351,00	887,28	5	1.919,52
	2015	107 01 13	6	2015	1.566,26	12,50	Geral	357,69	0,00	195,78	553,47	5	1.012,79
	2015	107 01 20	48	2015	2.470,80	12,50	Geral	461,76	0,00	308,88	770,64	5	1.700,16
	2015	107 01 24	1	2015	0,01	12,50	Geral	0,01	0,00	0,00	0,01	0	0,00
	2015	107 01 99	1	2015	1.672,80	12,50	Geral	331,08	0,00	209,10	540,18	5	1.132,62
	2015	107 03 06	65	2015	0,65	12,50	Geral	0,65	0,00	0,00	0,65	0	0,00
	2015	107 03 06	2	2015	1.721,74	12,50	Geral	339,76	0,00	215,21	554,97	5	1.166,77
	2015	107 04 01	2	2015	0,02	12,50	Geral	0,02	0,00	0,00	0,02	0	0,00
	2015	107 04 01	4	2015	4.041,20	12,50	Geral	709,46	0,00	505,15	1.214,61	5	2.826,59
	2015	107 05 02	2	2015	206,89	12,50	Geral	47,42	0,00	25,86	73,28	5	133,61
	2015	107 05 13	1	2015	1.045,00	7,14	Geral	87,05	0,00	74,61	161,66	11	883,34
	2015	107 05 99	3	2015	424,40	12,50	Geral	97,57	0,00	53,05	150,62	5	273,78

Município de Santiago do Cacém

Mapa síntese por conta

Ano: 2017

Classificação patrimonial	Ano início utilização	GH	Nº de bens	Ano económico	Valor bruto	Taxa	Tipo de Taxa	Amortizações de exercícios anteriores	Amortizações extraordinárias	Amortizações do exercício	Amortizações acumuladas	Anos de vida esperada	Valor patrimonial líquido
423													
	2015	107 06 02	1	2015	0,01	14,28	Geral	0,01	0,00	0,00	0,01	0	0,00
	2015	107 06 02	1	2015	189,00	14,28	Geral	42,73	0,00	26,99	69,72	4	119,28
	2015	107 06 03	8	2015	0,08	14,28	Geral	0,08	0,00	0,00	0,08	0	0,00
	2015	107 06 04	13	2015	0,13	12,50	Geral	0,13	0,00	0,00	0,13	0	0,00
	2015	107 06 04	9	2015	761,76	12,50	Geral	130,66	0,00	95,23	225,89	5	535,87
	2015	107 06 04	1	2015	4.041,35	16,67	Específica	523,32	0,00	586,46	1.109,78	5	2.931,57
	2015	107 06 05	107	2015	1,07	12,50	Geral	1,07	0,00	0,00	1,07	0	0,00
	2015	107 06 99	3	2015	0,03	14,28	Geral	0,03	0,00	0,00	0,03	0	0,00
	2015	107 08 01	2	2015	578,10	20,00	Geral	163,80	0,00	115,62	279,42	2	298,68
	2015	107 08 02	1	2015	40,64	25,00	Geral	13,55	0,00	10,16	23,71	1	16,93
	2015	107 08 04	4	2015	302,26	20,00	Geral	110,80	0,00	60,44	171,24	2	131,02
	2015	109 02 01	2	2015	131,56	20,00	Geral	50,43	0,00	26,31	76,74	2	54,82
	2015	109 02 04	2	2015	0,02	20,00	Geral	0,02	0,00	0,00	0,02	0	0,00
	2015	109 03 03	1	2015	393,66	20,00	Geral	91,85	0,00	78,73	170,58	2	223,08
	2015	109 03 06	4	2015	3.718,08	25,00	Geral	1.640,98	0,00	929,52	2.570,50	1	1.147,58
	2015	109 03 99	5	2015	309,96	12,50	Geral	60,06	0,00	38,75	98,81	5	211,15
	2015	110 03 06	1	2015	2.404,65	12,50	Geral	526,02	0,00	300,58	826,60	5	1.578,05
	2015	110 15 05	1	2015	1.084,32	14,28	Geral	219,36	0,00	154,84	374,20	4	710,12
	2015	110 15 09	1	2015	1.745,23	14,28	Geral	353,06	0,00	249,22	602,28	4	1.142,95
	2015	110 16 02	1	2015	449,00	20,00	Geral	149,67	0,00	89,80	239,47	2	209,53

Município de Santiago do Cacém

Mapa síntese por conta

Ano: 2017

Classificação patrimonial	Ano início utilização	GH	Nº de bens	Ano económico	Valor bruto	Taxa	Tipo de Taxa	Amortizações de exercícios anteriores	Amortizações extraordinárias	Amortizações do exercício	Amortizações acumuladas	Anos de vida esperada	Valor patrimonial líquido
423													
	2015	110 16 15	1	2015	73,00	14,28	Geral	19,97	0,00	10,42	30,39	4	42,61
	2015	110 20 03	3	2015	125,84	12,50	Geral	22,28	0,00	15,73	38,01	5	87,83
	2015	111 02 01	3	2015	863,63	25,00	Geral	395,84	0,00	215,91	611,75	1	251,88
	2015	111 02 02	1	2015	319,90	20,00	Geral	111,97	0,00	63,98	175,95	2	143,95
	2015	111 02 99	1	2015	558,91	25,00	Geral	232,88	0,00	139,73	372,61	1	186,30
	2015	111 03 05	11	2015	15.359,60	14,28	Geral	3.142,98	0,00	2.193,36	5.336,34	4	10.023,26
	2015	112 01 03	2	2015	0,02	25,00	Geral	0,02	0,00	0,00	0,02	0	0,00
	2015	112 03 99	12	2015	1.174,07	20,00	Geral	370,78	0,00	234,83	605,61	2	568,46
	2015	117 01 03	1	2015	190,69	14,28	Geral	36,31	0,00	27,23	63,54	4	127,15
	2015	117 01 06	1	2015	52.431,59	14,29	Específica	11.968,39	0,00	6.746,23	18.714,62	5	33.716,97
	2015	117 01 99	2	2015	2.789,52	12,50	Geral	451,55	0,00	348,69	800,24	5	1.989,28
	2015	117 02 01	1	2015	452,00	14,28	Geral	112,96	0,00	64,55	177,51	4	274,49
	2015	117 02 99	1	2015	460,00	14,28	Geral	120,43	0,00	65,69	186,12	4	273,88
	2015	117 05 01	46	2015	9.463,62	7,14	Geral	1.006,40	0,00	675,91	1.682,31	11	7.781,31
	2015	118 03 02	50	2015	13.837,50	14,28	Geral	2.634,50	0,00	1.976,00	4.610,50	4	9.227,00
	2015	118 07 03	1	2015	185,28	25,00	Geral	84,92	0,00	46,32	131,24	1	54,04
	2015	107 05 08	2	2015	0,02	12,50	Geral	0,02	0,00	0,00	0,02	0	0,00
	2015	107 08 99	1	2015	3.431,70	14,28	Geral	612,56	0,00	490,05	1.102,61	4	2.329,09
	2015	110 21 04	40	2015	0,40	12,50	Geral	0,40	0,00	0,00	0,40	0	0,00
	2015	110 21 11	2	2015	293,00	12,50	Geral	39,68	0,00	36,63	76,31	5	216,69

Município de Santiago do Cacém

Mapa síntese por conta

Ano: 2017

Classificação patrimonial	Ano início utilização	GH	Nº de bens	Ano económico	Valor bruto	Taxa	Tipo de Taxa	Amortizações de exercícios anteriores	Amortizações extraordinárias	Amortizações do exercício	Amortizações acumuladas	Anos de vida esperada	Valor patrimonial líquido
423													
	2015	110 21 99	24	2015	0,24	12,50	Geral	0,24	0,00	0,00	0,24	0	0,00
	2015	110 25 04	1	2015	211,44	25,00	Geral	92,51	0,00	52,86	145,37	1	66,07
	2015	110 25 06	1	2015	185,17	14,28	Geral	44,07	0,00	26,44	70,51	4	114,66
	2015	110 25 99	1	2015	332,11	14,28	Geral	55,34	0,00	47,43	102,77	4	229,34
	2015	104 02 99	1	2015	494,83	12,50	Geral	108,24	0,00	61,85	170,09	5	324,74
	2015	104 05 99	2	2015	1.398,46	14,28	Geral	332,84	0,00	199,70	532,54	4	865,92
	2015	105 04 01	1	2015	445,26	12,50	Geral	97,41	0,00	55,66	153,07	5	292,19
	2015	105 04 02	1	2015	196,80	12,50	Geral	43,05	0,00	24,60	67,65	5	129,15
	2015	105 04 03	1	2015	319,80	12,50	Geral	69,97	0,00	39,98	109,95	5	209,85
	2015	105 04 07	1	2015	658,05	12,50	Geral	143,96	0,00	82,26	226,22	5	431,83
	2015	105 05 99	2	2015	327,39	16,00	Geral	56,75	0,00	52,38	109,13	3	218,26
	2016	101 01 02	27	2016	12.951,90	25,00	Geral	269,73	0,00	3.238,11	3.507,84	2	9.444,06
	2016	101 01 03	11	2016	413,48	25,00	Geral	69,75	0,00	103,40	173,15	2	240,33
	2016	101 01 04	2	2016	76,67	25,00	Geral	4,80	0,00	19,17	23,97	2	52,70
	2016	101 01 13	27	2016	1.992,60	25,00	Geral	41,58	0,00	498,15	539,73	2	1.452,87
	2016	101 01 15	27	2016	332,10	25,00	Geral	7,02	0,00	83,16	90,18	2	241,92
	2016	101 01 21	27	2016	332,10	25,00	Geral	7,02	0,00	83,16	90,18	2	241,92
	2016	101 01 99	27	2016	232,47	25,00	Geral	4,86	0,00	58,05	62,91	2	169,56
	2016	102 01 08	1	2016	315,00	12,50	Geral	3,28	0,00	39,38	42,66	6	272,34
	2016	103 01 01	6	2016	1.660,12	12,50	Geral	138,34	0,00	207,51	345,85	6	1.314,27

Município de Santiago do Cacém

Mapa síntese por conta

Ano: 2017

Classificação patrimonial	Ano início utilização	GH	Nº de bens	Ano económico	Valor bruto	Taxa	Tipo de Taxa	Amortizações de exercícios anteriores	Amortizações extraordinárias	Amortizações do exercício	Amortizações acumuladas	Anos de vida esperada	Valor patrimonial líquido
423													
	2016	103 01 05	25	2016	1.358,00	12,50	Geral	113,25	0,00	169,75	283,00	6	1.075,00
	2016	103 01 10	8	2016	923,52	12,50	Geral	76,96	0,00	115,44	192,40	6	731,12
	2016	103 01 13	2	2016	154,83	12,50	Geral	12,91	0,00	19,36	32,27	6	122,56
	2016	103 02 99	1	2016	44,91	12,50	Geral	0,94	0,00	5,61	6,55	6	38,36
	2016	104 06 19	7	2016	2.109,70	20,00	Geral	35,17	0,00	421,94	457,11	3	1.652,59
	2016	202 07 03	2	2016	189.358,50	10,00	Geral	10.215,15	0,00	18.935,85	29.151,00	8	160.207,50
	2016	104 08 06	1	2016	1.549,80	14,28	Geral	110,66	0,00	221,31	331,97	5	1.217,83
	2016	105 06 03	1	2016	194,88	20,00	Geral	6,50	0,00	38,98	45,48	3	149,40
	2016	106 01 07	13	2016	14.998,62	25,00	Geral	2.812,29	0,00	3.749,72	6.562,01	2	8.436,61
	2016	106 01 99	1	2016	3.050,40	14,29	Específica	260,09	0,00	398,74	658,83	6	2.391,57
	2016	106 03 03	3	2016	699,33	14,28	Geral	33,40	0,00	99,86	133,26	5	566,07
	2016	106 03 04	1	2016	39,09	14,28	Geral	0,47	0,00	5,58	6,05	5	33,04
	2016	106 03 99	16	2016	979,12	14,28	Geral	23,33	0,00	139,84	163,17	5	815,95
	2016	106 04 99	24	2016	831,49	12,50	Geral	17,33	0,00	103,96	121,29	6	710,20
	2016	107 01 13	5	2016	773,76	12,50	Geral	81,41	0,00	96,72	178,13	6	595,63
	2016	107 02 99	1	2016	99,99	12,50	Geral	5,21	0,00	12,50	17,71	6	82,28
	2016	107 04 11	2	2016	125,85	12,50	Geral	7,88	0,00	15,74	23,62	6	102,23
	2016	107 06 03	1	2016	1.449,00	14,28	Geral	17,24	0,00	206,92	224,16	5	1.224,84
	2016	107 06 04	6	2016	3.318,08	12,50	Geral	97,32	0,00	414,77	512,09	6	2.805,99
	2016	107 06 99	2	2016	2.887,84	14,28	Geral	333,04	0,00	412,39	745,43	5	2.142,41

Município de Santiago do Cacém

Mapa síntese por conta

Ano: 2017

Classificação patrimonial	Ano início utilização	GH	Nº de bens	Ano económico	Valor bruto	Taxa	Tipo de Taxa	Amortizações de exercícios anteriores	Amortizações extraordinárias	Amortizações do exercício	Amortizações acumuladas	Anos de vida esperada	Valor patrimonial líquido
423													
	2016	107 08 01	2	2016	3.245,97	20,00	Geral	344,19	0,00	649,19	993,38	3	2.252,59
	2016	108 01 99	6	2016	1.438,92	12,50	Geral	58,27	0,00	179,87	238,14	6	1.200,78
	2016	109 02 07	1	2016	1.017,00	20,00	Geral	101,70	0,00	203,40	305,10	3	711,90
	2016	109 03 03	8	2016	18.737,66	20,00	Geral	2.584,94	0,00	3.747,54	6.332,48	3	12.405,18
	2016	109 03 06	1	2016	3.565,29	25,00	Geral	148,55	0,00	891,32	1.039,87	2	2.525,42
	2016	109 03 99	1	2016	153,75	12,50	Geral	9,61	0,00	19,22	28,83	6	124,92
	2016	110 01 99	1	2016	1.000,00	12,50	Geral	20,83	0,00	125,00	145,83	6	854,17
	2016	110 04 01	2	2016	3.006,70	14,28	Geral	190,05	0,00	429,36	619,41	5	2.387,29
	2016	110 04 99	2	2016	4.757,95	20,00	Geral	510,65	0,00	951,59	1.462,24	3	3.295,71
	2016	111 02 01	1	2016	27,18	25,00	Geral	2,27	0,00	6,80	9,07	2	18,11
	2016	111 02 02	2	2016	583,02	20,00	Geral	14,14	0,00	116,60	130,74	3	452,28
	2016	111 03 05	18	2016	28.624,35	14,28	Geral	2.988,26	0,00	4.087,57	7.075,83	5	21.548,52
	2016	111 03 05	2	2016	12.546,50	12,50	Específica	653,46	0,00	1.568,31	2.221,77	6	10.324,73
	2016	112 03 08	18	2016	1.673,29	20,00	Geral	55,78	0,00	334,64	390,42	3	1.282,87
	2016	112 03 99	2	2016	1.876,12	20,00	Geral	62,54	0,00	375,22	437,76	3	1.438,36
	2016	112 04 99	3	2016	476,94	20,00	Geral	7,96	0,00	95,39	103,35	3	373,59
	2016	117 01 02	9	2016	1.952,62	14,28	Geral	176,47	0,00	278,83	455,30	5	1.497,32
	2016	117 01 03	5	2016	9.997,84	14,28	Geral	186,20	0,00	1.427,69	1.613,89	5	8.383,95
	2016	117 01 99	3	2016	688,60	12,50	Geral	66,03	0,00	86,08	152,11	6	536,49
	2016	117 05 01	2	2016	9.199,48	7,14	Geral	334,10	0,00	656,85	990,95	12	8.208,53

Município de Santiago do Cacém

Mapa síntese por conta

Ano: 2017

Classificação patrimonial	Ano início utilização	GH	Nº de bens	Ano económico	Valor bruto	Taxa	Tipo de Taxa	Amortizações de exercícios anteriores	Amortizações extraordinárias	Amortizações do exercício	Amortizações acumuladas	Anos de vida esperada	Valor patrimonial líquido
423													
	2016	117 05 99	1	2016	573,47	12,50	Geral	41,81	0,00	71,68	113,49	6	459,98
	2016	117 08 04	5	2016	385,52	16,66	Geral	16,05	0,00	64,24	80,29	4	305,23
	2016	118 04 01	2	2016	1.328,40	10,00	Geral	66,42	0,00	132,84	199,26	8	1.129,14
	2016	107 05 08	3	2016	886,00	12,50	Geral	95,80	0,00	110,75	206,55	6	679,45
	2016	107 08 99	1	2016	1.174,65	14,28	Geral	139,78	0,00	167,74	307,52	5	867,13
	2016	110 09 01	1	2016	96,19	33,33	Geral	18,70	0,00	32,06	50,76	1	45,43
	2016	110 21 11	2	2016	254,62	12,50	Geral	21,22	0,00	31,83	53,05	6	201,57
	2016	110 25 04	2	2016	1.985,40	25,00	Geral	220,57	0,00	496,35	716,92	2	1.268,48
	2016	110 25 99	3	2016	1.805,66	14,28	Geral	172,24	0,00	257,85	430,09	5	1.375,57
	2016	114 02 01	18	2016	269,89	10,00	Geral	13,50	0,00	27,00	40,50	8	229,39
	2016	104 01 13	1	2016	234,96	12,50	Geral	26,92	0,00	29,37	56,29	6	178,67
	2016	104 01 99	1	2016	755,84	14,28	Geral	53,97	0,00	107,93	161,90	5	593,94
	2016	104 02 99	2	2016	880,00	12,50	Geral	9,16	0,00	110,00	119,16	6	760,84
	2016	104 03 99	2	2016	550,90	14,28	Geral	45,89	0,00	78,67	124,56	5	426,34
	2016	104 04 99	1	2016	1.945,00	14,28	Geral	23,15	0,00	277,75	300,90	5	1.644,10
	2016	110 02 02	4	2016	2.941,00	12,50	Geral	30,64	0,00	367,64	398,28	6	2.542,72
	2017	101 01 18	1	2017	668,90	25,00	Geral	0,00	0,00	41,81	41,81	3	627,09
	2017	103 01 01	8	2017	1.173,54	12,50	Geral	0,00	0,00	48,89	48,89	7	1.124,65
	2017	103 01 05	188	2017	2.134,51	100,00	Específica	0,00	0,00	2.134,51	2.134,51	0	0,00
	2017	103 01 10	4	2017	270,40	100,00	Específica	0,00	0,00	270,40	270,40	0	0,00

Município de Santiago do Cacém

Mapa síntese por conta

Ano: 2017

Classificação patrimonial	Ano início utilização	GH	Nº de bens	Ano económico	Valor bruto	Taxa	Tipo de Taxa	Amortizações de exercícios anteriores	Amortizações extraordinárias	Amortizações do exercício	Amortizações acumuladas	Anos de vida esperada	Valor patrimonial líquido
423													
	2017	103 01 10	137	2017	9.849,80	12,50	Geral	0,00	0,00	410,94	410,94	7	9.438,86
	2017	103 01 12	10	2017	1.543,64	12,50	Geral	0,00	0,00	54,66	54,66	7	1.488,98
	2017	104 06 12	1	2017	259,00	20,00	Geral	0,00	0,00	51,80	51,80	4	207,20
	2017	104 06 19	1	2017	104,00	20,00	Geral	0,00	0,00	3,47	3,47	4	100,53
	2017	104 06 99	1	2017	143,80	20,00	Geral	0,00	0,00	26,36	26,36	4	117,44
	2017	104 07 16	1	2017	9.102,00	16,66	Geral	0,00	0,00	1.390,02	1.390,02	5	7.711,98
	2017	202 07 04	2	2017	202.947,54	7,14	Geral	0,00	0,00	7.940,54	7.940,54	13	195.007,00
	2017	105 07 14	6	2017	4.921,77	14,28	Geral	0,00	0,00	166,74	166,74	6	4.755,03
	2017	106 01 02	14	2017	6.143,85	12,50	Geral	0,00	0,00	63,98	63,98	7	6.079,87
	2017	106 02 15	13	2017	2.426,22	12,50	Geral	0,00	0,00	77,52	77,52	7	2.348,70
	2017	106 03 99	33	2017	1.186,78	100,00	Específica	0,00	0,00	1.186,78	1.186,78	0	0,00
	2017	106 03 99	32	2017	9.097,46	14,28	Geral	0,00	0,00	577,64	577,64	6	8.519,82
	2017	106 04 32	1	2017	1.295,01	12,50	Geral	0,00	0,00	67,45	67,45	7	1.227,56
	2017	106 04 99	2	2017	33,17	100,00	Específica	0,00	0,00	33,17	33,17	0	0,00
	2017	106 04 99	3	2017	2.165,04	12,50	Geral	0,00	0,00	45,11	45,11	7	2.119,93
	2017	106 06 18	6	2017	914,01	0,00	Geral	0,00	0,00	0,00	0,00	0	914,01
	2017	107 01 06	16	2017	1.460,16	12,50	Geral	0,00	0,00	60,80	60,80	7	1.399,36
	2017	107 01 07	174	2017	2.671,50	100,00	Específica	0,00	0,00	2.671,50	2.671,50	0	0,00
	2017	107 01 16	1	2017	1.110,51	12,50	Geral	0,00	0,00	138,81	138,81	7	971,70
	2017	107 01 20	21	2017	906,23	100,00	Específica	0,00	0,00	906,23	906,23	0	0,00

Município de Santiago do Cacém

Mapa síntese por conta

Ano: 2017

Classificação patrimonial	Ano início utilização	GH	Nº de bens	Ano económico	Valor bruto	Taxa	Tipo de Taxa	Amortizações de exercícios anteriores	Amortizações extraordinárias	Amortizações do exercício	Amortizações acumuladas	Anos de vida esperada	Valor patrimonial líquido
423													
	2017	107 01 20	39	2017	3.184,78	12,50	Geral	0,00	0,00	72,67	72,67	7	3.112,11
	2017	107 04 01	6	2017	8.518,11	12,50	Geral	0,00	0,00	621,11	621,11	7	7.897,00
	2017	107 05 02	2	2017	358,00	12,50	Geral	0,00	0,00	37,30	37,30	7	320,70
	2017	107 06 02	1	2017	186,90	14,28	Geral	0,00	0,00	2,22	2,22	6	184,68
	2017	107 06 03	2	2017	54,59	100,00	Específica	0,00	0,00	54,59	54,59	0	0,00
	2017	107 06 03	2	2017	3.396,63	14,28	Geral	0,00	0,00	40,43	40,43	6	3.356,20
	2017	107 06 04	2	2017	103,98	100,00	Específica	0,00	0,00	103,98	103,98	0	0,00
	2017	107 06 04	2	2017	3.532,54	12,50	Geral	0,00	0,00	111,32	111,32	7	3.421,22
	2017	107 08 09	5	2017	2.400,96	12,50	Geral	0,00	0,00	145,05	145,05	7	2.255,91
	2017	109 03 03	3	2017	2.348,19	20,00	Geral	0,00	0,00	129,45	129,45	4	2.218,74
	2017	109 03 06	5	2017	40.273,70	25,00	Geral	0,00	0,00	839,04	839,04	3	39.434,66
	2017	109 03 99	2	2017	626,76	12,50	Geral	0,00	0,00	42,59	42,59	7	584,17
	2017	110 01 99	2	2017	2.033,33	12,50	Geral	0,00	0,00	191,29	191,29	7	1.842,04
	2017	110 03 05	1	2017	1.592,85	12,50	Geral	0,00	0,00	33,19	33,19	7	1.559,66
	2017	110 03 06	1	2017	61.617,25	12,50	Geral	0,00	0,00	3.851,08	3.851,08	7	57.766,17
	2017	110 04 01	1	2017	3.429,14	14,28	Geral	0,00	0,00	408,07	408,07	6	3.021,07
	2017	110 04 08	1	2017	284,04	14,28	Geral	0,00	0,00	30,42	30,42	6	253,62
	2017	111 02 02	1	2017	346,00	20,00	Geral	0,00	0,00	51,90	51,90	4	294,10
	2017	111 03 05	314	2017	26.348,71	14,28	Geral	0,00	0,00	3.039,82	3.039,82	6	23.308,89
	2017	112 01 03	2	2017	242,13	25,00	Geral	0,00	0,00	50,45	50,45	3	191,68

Município de Santiago do Cacém

Mapa síntese por conta

Ano: 2017

Classificação patrimonial	Ano início utilização	GH	Nº de bens	Ano económico	Valor bruto	Taxa	Tipo de Taxa	Amortizações de exercícios anteriores	Amortizações extraordinárias	Amortizações do exercício	Amortizações acumuladas	Anos de vida esperada	Valor patrimonial líquido
423													
	2017	112 01 99	6	2017	76,44	100,00	Específica	0,00	0,00	76,44	76,44	0	0,00
	2017	112 03 08	1	2017	66,15	100,00	Específica	0,00	0,00	66,15	66,15	0	0,00
	2017	112 03 08	13	2017	2.662,58	20,00	Geral	0,00	0,00	310,65	310,65	4	2.351,93
	2017	116 01 39	1	2017	330,00	12,50	Geral	0,00	0,00	6,88	6,88	7	323,12
	2017	117 01 03	4	2017	4.067,38	14,28	Geral	0,00	0,00	112,88	112,88	6	3.954,50
	2017	117 01 08	7	2017	7.231,72	12,50	Geral	0,00	0,00	394,38	394,38	7	6.837,34
	2017	117 01 09	3	2017	1.668,96	12,50	Geral	0,00	0,00	104,32	104,32	7	1.564,64
	2017	117 01 99	76	2017	4.940,00	100,00	Específica	0,00	0,00	4.940,00	4.940,00	0	0,00
	2017	117 01 99	7	2017	3.721,39	12,50	Geral	0,00	0,00	113,27	113,27	7	3.608,12
	2017	117 04 99	1	2017	79,43	12,50	Geral	0,00	0,00	0,83	0,83	7	78,60
	2017	117 05 01	1	2017	34,44	100,00	Específica	0,00	0,00	34,44	34,44	0	0,00
	2017	117 05 01	8	2017	14.487,52	7,14	Geral	0,00	0,00	528,02	528,02	13	13.959,50
	2017	117 05 03	2	2017	615,60	12,50	Geral	0,00	0,00	51,30	51,30	7	564,30
	2017	117 05 04	3	2017	3.965,91	25,00	Geral	0,00	0,00	247,87	247,87	3	3.718,04
	2017	118 03 02	20	2017	9.348,00	14,28	Geral	0,00	0,00	1.112,40	1.112,40	6	8.235,60
	2017	110 25 04	1	2017	186,12	25,00	Geral	0,00	0,00	15,51	15,51	3	170,61
	2017	104 01 99	1	2017	55,00	100,00	Específica	0,00	0,00	55,00	55,00	0	0,00
	2017	105 01 99	2	2017	467,40	14,28	Geral	0,00	0,00	22,24	22,24	6	445,16
	2017	113 06 99	2	2017	432,22	12,50	Geral	0,00	0,00	13,51	13,51	7	418,71
Totais da conta 423:			9624		9.427.914,80			7.161.268,57	-1.602,06	413.617,69	7.573.284,20		1.854.630,60

Município de Santiago do Cacém

Mapa síntese por conta

Ano: 2017

Classificação patrimonial	Ano início utilização	GH	Nº de bens	Ano económico	Valor bruto	Taxa	Tipo de Taxa	Amortizações de exercícios anteriores	Amortizações extraordinárias	Amortizações do exercício	Amortizações acumuladas	Anos de vida esperada	Valor patrimonial líquido
424													
	1987	202 02 03	1	2007	9.194,04	10,00	Específica	9.194,04	0,00	0,00	9.194,04	0	0,00
	1988	202 03 03	2	2007	17.328,90	100,00	Específica	17.328,90	0,00	0,00	17.328,90	0	0,00
	1988	202 03 04	1	2007	122.405,64	33,33	Específica	97.987,55	0,00	8.138,55	106.126,10	2	16.279,54
	1989	201 01 02	1	2007	4.187,48	16,67	Específica	4.187,48	0,00	0,00	4.187,48	0	0,00
	1989	201 01 02	1	2007	4.490,68	100,00	Específica	4.490,68	0,00	0,00	4.490,68	0	0,00
	1990	202 03 04	1	2007	54.196,89	50,00	Específica	54.196,89	0,00	0,00	54.196,89	0	0,00
	1990	202 07 05	1	2014	4.107,47	50,00	Específica	4.107,47	0,00	0,00	4.107,47	0	0,00
	1991	202 02 03	1	2007	9.970,97	10,00	Específica	9.970,97	0,00	0,00	9.970,97	0	0,00
	1991	202 02 03	1	2007	18.574,03	50,00	Específica	18.574,03	0,00	0,00	18.574,03	0	0,00
	1991	202 03 04	1	2007	18.215,52	100,00	Específica	18.215,52	0,00	0,00	18.215,52	0	0,00
	1991	202 03 04	1	2007	121.459,94	14,29	Específica	91.642,67	0,00	4.260,89	95.903,56	6	25.556,38
	1992	201 01 03	1	2007	13.684,50	100,00	Específica	13.684,50	0,00	0,00	13.684,50	0	0,00
	1992	202 03 04	1	2007	71.621,24	50,00	Específica	71.621,24	0,00	0,00	71.621,24	0	0,00
	1992	202 03 04	1	2009	5.868,16	20,00	Específica	3.521,04	0,00	782,37	4.303,41	2	1.564,75
	1992	202 04 03	1	2007	5.985,57	10,00	Específica	5.985,57	0,00	0,00	5.985,57	0	0,00
	1993	202 03 03	1	2007	3.740,98	10,00	Específica	3.740,98	0,00	0,00	3.740,98	0	0,00
	1993	202 03 03	1	2007	24.690,79	50,00	Específica	24.690,79	0,00	0,00	24.690,79	0	0,00
	1993	202 03 03	1	2007	15.135,85	100,00	Específica	15.135,85	0,00	0,00	15.135,85	0	0,00
	1994	202 02 03	1	2009	1.928,02	10,00	Geral	1.542,40	0,00	192,80	1.735,20	1	192,82
	1994	202 03 02	2	2007	23.405,32	100,00	Específica	23.405,32	0,00	0,00	23.405,32	0	0,00

Município de Santiago do Cacém

Mapa síntese por conta

Ano: 2017

Classificação patrimonial	Ano início utilização	GH	Nº de bens	Ano económico	Valor bruto	Taxa	Tipo de Taxa	Amortizações de exercícios anteriores	Amortizações extraordinárias	Amortizações do exercício	Amortizações acumuladas	Anos de vida esperada	Valor patrimonial líquido
424													
	1994	202 03 03	1	2007	29.800,61	100,00	Específica	29.800,61	0,00	0,00	29.800,61	0	0,00
	1996	201 01 01	1	2007	10.093,60	100,00	Específica	10.093,60	0,00	0,00	10.093,60	0	0,00
	1996	202 01 02	1	2007	22.825,25	0,00	Específica	22.421,07	0,00	0,00	22.421,07	0	404,18
	1996	202 01 03	2	2007	50.218,64	50,00	Específica	50.218,64	0,00	0,00	50.218,64	0	0,00
	1996	202 02 02	1	2007	11.093,27	12,50	Específica	11.093,27	0,00	0,00	11.093,27	0	0,00
	1996	202 03 02	1	2007	10.684,25	12,50	Específica	10.684,25	0,00	0,00	10.684,25	0	0,00
	1996	202 03 02	1	2007	12.456,75	50,00	Específica	12.456,75	0,00	0,00	12.456,75	0	0,00
	1996	202 03 02	1	2007	15.829,82	100,00	Específica	15.829,82	0,00	0,00	15.829,82	0	0,00
	1996	202 03 03	1	2007	19.241,52	100,00	Específica	19.241,52	0,00	0,00	19.241,52	0	0,00
	1997	202 01 03	2	2007	54.839,72	50,00	Específica	54.839,72	0,00	0,00	54.839,72	0	0,00
	1997	202 01 03	1	2007	25.852,74	100,00	Específica	25.852,74	0,00	0,00	25.852,74	0	0,00
	1997	202 03 03	1	2007	21.497,98	100,00	Específica	21.497,98	0,00	0,00	21.497,98	0	0,00
	1997	202 03 04	1	2007	91.852,67	50,00	Específica	87.729,04	0,00	4.123,63	91.852,67	0	0,00
	1997	202 04 03	1	2007	35.338,08	50,00	Específica	35.338,08	0,00	0,00	35.338,08	0	0,00
	1997	202 04 03	1	2007	39.176,78	100,00	Específica	38.888,47	0,00	288,31	39.176,78	0	0,00
	1998	202 01 02	1	2007	31.363,59	50,00	Específica	31.363,59	0,00	0,00	31.363,59	0	0,00
	1998	202 03 02	1	2007	10.472,40	12,50	Específica	10.472,40	0,00	0,00	10.472,40	0	0,00
	1998	202 03 03	1	2007	18.916,31	10,00	Específica	18.916,31	0,00	0,00	18.916,31	0	0,00
	1998	202 03 03	1	2007	17.832,02	50,00	Específica	17.832,02	0,00	0,00	17.832,02	0	0,00
	1998	202 03 03	2	2007	45.117,20	100,00	Específica	45.117,20	0,00	0,00	45.117,20	0	0,00

Município de Santiago do Cacém

Mapa síntese por conta

Ano: 2017

Classificação patrimonial	Ano início utilização	GH	Nº de bens	Ano económico	Valor bruto	Taxa	Tipo de Taxa	Amortizações de exercícios anteriores	Amortizações extraordinárias	Amortizações do exercício	Amortizações acumuladas	Anos de vida esperada	Valor patrimonial líquido
424													
	1999	202 01 03	1	2007	23.408,74	33,33	Específica	23.408,74	0,00	0,00	23.408,74	0	0,00
	1999	202 03 02	1	2008	10.952,59	11,11	Específica	10.951,47	0,00	1,12	10.952,59	0	0,00
	1999	202 03 02	1	2007	9.826,97	12,50	Específica	9.826,97	0,00	0,00	9.826,97	0	0,00
	1999	202 04 04	1	2007	196.623,99	33,33	Específica	196.623,99	0,00	0,00	196.623,99	0	0,00
	2000	202 01 02	1	2007	27.100,92	50,00	Específica	25.915,83	0,00	1.185,09	27.100,92	0	0,00
	2000	202 03 03	1	2007	20.028,64	25,00	Específica	20.028,64	0,00	0,00	20.028,64	0	0,00
	2000	202 03 03	1	2007	17.350,26	20,00	Específica	12.836,29	0,00	1.504,66	14.340,95	2	3.009,31
	2001	201 08 01	2	2007	8.578,70	16,67	Específica	8.578,70	0,00	0,00	8.578,70	0	0,00
	2001	202 02 03	1	2007	22.299,36	50,00	Específica	22.299,36	0,00	0,00	22.299,36	0	0,00
	2001	202 02 03	1	2007	30.758,85	33,33	Específica	29.176,58	0,00	791,01	29.967,59	1	791,26
	2002	202 01 02	2	2007	51.466,13	50,00	Específica	50.248,43	0,00	1.217,70	51.466,13	0	0,00
	2002	202 02 03	1	2007	38.589,67	33,33	Específica	38.588,87	0,00	0,80	38.589,67	0	0,00
	2002	202 03 04	1	2007	147.995,31	33,33	Específica	130.550,78	0,00	5.814,26	136.365,04	2	11.630,27
	2002	202 04 04	1	2007	124.804,76	16,67	Específica	119.691,99	0,00	1.278,58	120.970,57	3	3.834,19
	2002	202 07 04	1	2007	187.810,45	25,00	Específica	145.886,02	0,00	13.974,81	159.860,83	2	27.949,62
	2003	201 08 02	1	2007	3.776,15	16,67	Específica	3.776,15	0,00	0,00	3.776,15	0	0,00
	2003	201 08 02	1	2007	5.545,36	50,00	Específica	5.545,36	0,00	0,00	5.545,36	0	0,00
	2003	202 01 02	1	2007	23.794,23	50,00	Específica	23.794,23	0,00	0,00	23.794,23	0	0,00
	2003	202 01 03	1	2007	46.747,20	33,33	Específica	45.414,44	0,00	1.332,37	46.746,81	0	0,39
	2003	202 01 03	1	2007	47.157,40	100,00	Específica	43.828,63	0,00	3.328,77	47.157,40	0	0,00

Município de Santiago do Cacém

Mapa síntese por conta

Ano: 2017

Classificação patrimonial	Ano início utilização	GH	Nº de bens	Ano económico	Valor bruto	Taxa	Tipo de Taxa	Amortizações de exercícios anteriores	Amortizações extraordinárias	Amortizações do exercício	Amortizações acumuladas	Anos de vida esperada	Valor patrimonial líquido
424													
	2003	202 02 03	1	2007	34.213,82	50,00	Específica	31.221,34	0,00	2.992,48	34.213,82	0	0,00
	2003	202 02 03	1	2007	39.229,13	50,00	Específica	36.653,28	0,00	1.287,93	37.941,21	1	1.287,92
	2003	202 02 03	1	2007	38.822,10	20,00	Específica	32.466,16	0,00	2.118,65	34.584,81	2	4.237,29
	2003	202 03 02	1	2007	23.794,23	50,00	Específica	23.794,23	0,00	0,00	23.794,23	0	0,00
	2003	202 03 03	1	2007	25.188,71	50,00	Específica	25.188,71	0,00	0,00	25.188,71	0	0,00
	2003	202 03 03	1	2007	26.793,49	100,00	Específica	26.793,49	0,00	0,00	26.793,49	0	0,00
	2003	202 03 03	1	2007	33.342,76	33,33	Específica	30.592,76	0,00	916,58	31.509,34	2	1.833,42
	2004	201 01 05	1	2007	30.482,27	100,00	Específica	30.482,27	0,00	0,00	30.482,27	0	0,00
	2004	202 01 02	1	2007	25.246,45	12,50	Específica	25.246,45	0,00	0,00	25.246,45	0	0,00
	2004	202 03 03	1	2007	27.113,62	10,00	Específica	27.113,62	0,00	0,00	27.113,62	0	0,00
	2004	202 03 03	1	2007	40.477,34	50,00	Específica	36.226,93	0,00	4.250,41	40.477,34	0	0,00
	2004	202 03 04	1	2007	133.261,98	33,33	Específica	128.897,48	0,00	2.181,93	131.079,41	1	2.182,57
	2004	202 03 04	1	2007	133.425,97	25,00	Específica	115.697,98	0,00	4.432,00	120.129,98	3	13.295,99
	2004	108 01 99	1	2007	7.347,39	12,50	Específica	7.347,39	0,00	0,00	7.347,39	0	0,00
	2004	108 02 01	4	2007	5.657,28	20,00	Específica	5.657,28	0,00	0,00	5.657,28	0	0,00
	2005	202 01 01	1	2007	33.163,76	100,00	Específica	33.163,76	0,00	0,00	33.163,76	0	0,00
	2005	202 01 01	1	2007	33.171,57	25,00	Específica	30.634,47	0,00	1.268,55	31.903,02	1	1.268,55
	2005	202 03 03	1	2007	35.323,73	10,00	Específica	35.323,73	0,00	0,00	35.323,73	0	0,00
	2005	111 04 01	1	2007	2.569,43	7,14	Específica	2.108,37	0,00	183,46	2.291,83	1	277,60
	2006	202 01 02	1	2007	44.568,61	100,00	Específica	44.568,61	0,00	0,00	44.568,61	0	0,00

Município de Santiago do Cacém

Mapa síntese por conta

Ano: 2017

Classificação patrimonial	Ano início utilização	GH	Nº de bens	Ano económico	Valor bruto	Taxa	Tipo de Taxa	Amortizações de exercícios anteriores	Amortizações extraordinárias	Amortizações do exercício	Amortizações acumuladas	Anos de vida esperada	Valor patrimonial líquido
424													
	2006	202 03 04	1	2007	60.399,94	33,33	Específica	52.777,67	0,00	3.810,57	56.588,24	1	3.811,70
	2007	202 01 03	1	2007	21.055,42	10,00	Geral	19.476,25	0,00	1.579,17	21.055,42	0	0,00
	2007	202 01 03	1	2007	22.199,13	33,33	Específica	22.198,33	0,00	0,80	22.199,13	0	0,00
	2007	202 02 03	1	2007	28.250,54	50,00	Específica	20.058,79	0,00	4.095,88	24.154,67	1	4.095,87
	2007	202 03 03	1	2007	27.915,30	25,00	Específica	23.949,07	0,00	1.983,11	25.932,18	1	1.983,12
	2007	202 07 04	1	2007	24.958,97	16,67	Específica	13.127,16	0,00	1.972,36	15.099,52	5	9.859,45
	2008	202 02 03	1	2008	29.556,83	10,00	Geral	25.369,59	0,00	2.955,68	28.325,27	0	1.231,56
	2008	202 03 03	1	2008	20.560,15	10,00	Geral	16.790,83	0,00	2.056,02	18.846,85	0	1.713,30
	2008	202 04 03	1	2008	36.488,29	16,67	Específica	29.333,22	0,00	3.579,68	32.912,90	1	3.575,39
	2008	202 04 04	1	2008	238.783,00	14,29	Específica	167.582,88	0,00	10.174,50	177.757,38	6	61.025,62
	2010	202 02 01	1	2010	27.306,54	50,00	Específica	22.419,41	0,00	4.887,13	27.306,54	0	0,00
	2010	202 03 02	2	2010	34.003,56	12,50	Geral	25.856,84	0,00	4.250,44	30.107,28	0	3.896,28
	2010	109 03 06	1	2010	1.715,18	25,00	Geral	1.715,18	0,00	0,00	1.715,18	0	0,00
	2010	117 05 01	1	2010	1.379,40	7,14	Geral	607,36	0,00	98,49	705,85	6	673,55
	2011	202 03 03	1	2011	21.163,53	10,00	Geral	12.521,74	0,00	2.116,35	14.638,09	3	6.525,44
	2012	202 07 04	1	2012	172.965,76	10,00	Específica	55.007,50	0,00	13.106,47	68.113,97	8	104.851,79
	2015	201 01 05	1	2015	36.921,94	12,50	Geral	8.076,67	0,00	4.615,24	12.691,91	5	24.230,03
	2015	202 07 02	1	2015	28.000,00	12,50	Geral	4.958,33	0,00	3.500,00	8.458,33	5	19.541,67
	2015	202 07 04	1	2015	183.762,00	7,14	Geral	24.054,45	0,00	13.120,61	37.175,06	11	146.586,94
	2017	202 01 03	1	2017	41.205,00	10,00	Geral	0,00	0,00	2.403,63	2.403,63	9	38.801,37

Município de Santiago do Cacém

Mapa síntese por conta

Ano: 2017

Classificação patrimonial	Ano início utilização	GH	Nº de bens	Ano económico	Valor bruto	Taxa	Tipo de Taxa	Amortizações de exercícios anteriores	Amortizações extraordinárias	Amortizações do exercício	Amortizações acumuladas	Anos de vida esperada	Valor patrimonial líquido
424													
	2017	205 03 01	1	2017	36.039,00	10,00	Geral	0,00	0,00	2.102,28	2.102,28	9	33.936,72
Totais da conta 424:			112		4.037.133,99			3.304.942,02	0,00	150.256,12	3.455.198,14		581.935,85
425													
	2000	101 01 25	2	2007	799,49	25,00	Específica	799,49	0,00	0,00	799,49	0	0,00
	2000	104 06 99	1	2007	8,75	100,00	Específica	8,75	0,00	0,00	8,75	0	0,00
	2000	106 03 99	12	2007	245,16	100,00	Específica	245,16	0,00	0,00	245,16	0	0,00
	2000	107 01 13	1	2007	23,61	100,00	Específica	23,61	0,00	0,00	23,61	0	0,00
	2000	107 09 99	2	2007	63,78	100,00	Específica	63,78	0,00	0,00	63,78	0	0,00
	2000	111 02 01	1	2007	14,01	25,00	Específica	14,01	0,00	0,00	14,01	0	0,00
	2000	111 02 01	1	2007	28,31	100,00	Específica	28,31	0,00	0,00	28,31	0	0,00
	2001	103 01 05	4	2007	324,02	12,50	Específica	324,02	0,00	0,00	324,02	2	0,00
	2001	103 02 99	1	2007	27,83	12,50	Específica	27,83	0,00	0,00	27,83	0	0,00
	2001	104 07 99	1	2007	87,94	12,50	Específica	87,94	0,00	0,00	87,94	0	0,00
	2001	106 03 03	1	2007	1.439,56	14,29	Específica	1.439,56	0,00	0,00	1.439,56	0	0,00
	2001	107 01 02	1	2007	102,88	12,50	Específica	102,88	0,00	0,00	102,88	0	0,00
	2001	107 01 13	2	2007	74,89	12,50	Específica	74,89	0,00	0,00	74,89	0	0,00
	2001	107 03 01	2	2007	423,07	10,00	Específica	423,07	0,00	0,00	423,07	0	0,00
	2001	109 01 99	1	2007	1.886,38	100,00	Específica	1.886,38	0,00	0,00	1.886,38	0	0,00
	2001	109 02 02	1	2007	1.391,33	20,00	Específica	1.391,33	0,00	0,00	1.391,33	0	0,00
	2001	109 02 07	1	2007	45,23	20,00	Específica	45,23	0,00	0,00	45,23	0	0,00

Município de Santiago do Cacém

Mapa síntese por conta

Ano: 2017

Classificação patrimonial	Ano início utilização	GH	Nº de bens	Ano económico	Valor bruto	Taxa	Tipo de Taxa	Amortizações de exercícios anteriores	Amortizações extraordinárias	Amortizações do exercício	Amortizações acumuladas	Anos de vida esperada	Valor patrimonial líquido
425													
	2001	109 03 03	8	2007	3.695,74	20,00	Específica	3.695,74	0,00	0,00	3.695,74	0	0,00
	2001	109 03 06	1	2007	406,65	25,00	Específica	406,65	0,00	0,00	406,65	0	0,00
	2001	109 03 99	1	2007	52,06	12,50	Específica	52,06	0,00	0,00	52,06	0	0,00
	2001	110 04 13	4	2007	1.562,39	33,33	Específica	1.562,39	0,00	0,00	1.562,39	0	0,00
	2001	110 16 06	1	2007	177,51	33,33	Específica	177,51	0,00	0,00	177,51	0	0,00
	2001	110 16 11	1	2007	387,60	20,00	Específica	387,60	0,00	0,00	387,60	0	0,00
	2001	111 02 01	5	2007	741,42	25,00	Específica	741,42	0,00	0,00	741,42	0	0,00
	2001	111 02 01	1	2008	132,28	25,00	Geral	132,28	0,00	0,00	132,28	0	0,00
	2001	111 02 01	1	2007	350,20	100,00	Específica	350,20	0,00	0,00	350,20	0	0,00
	2001	111 02 01	6	2010	3.312,87	100,00	Específica	3.312,87	0,00	0,00	3.312,87	0	0,00
	2001	111 02 02	1	2007	464,94	20,00	Específica	464,94	0,00	0,00	464,94	0	0,00
	2001	111 02 99	1	2007	269,04	25,00	Específica	269,04	0,00	0,00	269,04	0	0,00
	2001	112 01 03	21	2007	7.638,83	25,00	Específica	7.638,83	0,00	0,00	7.638,83	0	0,00
	2001	112 01 99	10	2007	1.292,62	25,00	Específica	1.292,62	0,00	0,00	1.292,62	0	0,00
	2001	112 03 03	12	2007	6.338,63	20,00	Específica	6.338,63	0,00	0,00	6.338,63	0	0,00
	2001	118 07 03	5	2007	1.940,56	25,00	Específica	1.940,56	0,00	0,00	1.940,56	0	0,00
	2001	118 07 03	3	2010	7.062,79	100,00	Específica	7.062,79	0,00	0,00	7.062,79	0	0,00
	2001	110 25 04	1	2007	708,67	25,00	Específica	708,67	0,00	0,00	708,67	0	0,00
	2002	103 01 01	5	2007	1.436,27	12,50	Específica	1.436,27	0,00	0,00	1.436,27	0	0,00
	2002	103 01 06	1	2007	148,92	12,50	Específica	148,92	0,00	0,00	148,92	0	0,00

Município de Santiago do Cacém

Mapa síntese por conta

Ano: 2017

Classificação patrimonial	Ano início utilização	GH	Nº de bens	Ano económico	Valor bruto	Taxa	Tipo de Taxa	Amortizações de exercícios anteriores	Amortizações extraordinárias	Amortizações do exercício	Amortizações acumuladas	Anos de vida esperada	Valor patrimonial líquido
425													
	2002	106 01 99	4	2007	1.022,58	12,50	Específica	1.022,58	0,00	0,00	1.022,58	0	0,00
	2002	107 01 06	1	2007	60,14	12,50	Específica	60,14	0,00	0,00	60,14	0	0,00
	2002	107 01 99	3	2007	116,48	12,50	Específica	116,48	0,00	0,00	116,48	0	0,00
	2002	107 06 05	1	2007	838,80	12,50	Específica	838,80	0,00	0,00	838,80	0	0,00
	2002	109 03 03	2	2007	1.097,21	20,00	Específica	1.097,21	0,00	0,00	1.097,21	0	0,00
	2002	109 03 06	8	2007	2.178,87	25,00	Específica	2.178,87	0,00	0,00	2.178,87	0	0,00
	2002	110 04 07	1	2008	51,96	14,28	Geral	51,96	0,00	0,00	51,96	0	0,00
	2002	110 04 13	1	2007	169,70	33,33	Específica	169,70	0,00	0,00	169,70	0	0,00
	2002	111 01 01	1	2007	36,73	12,50	Específica	36,73	0,00	0,00	36,73	0	0,00
	2002	111 02 01	5	2007	189,29	25,00	Específica	189,29	0,00	0,00	189,29	0	0,00
	2002	111 02 01	1	2010	187,36	100,00	Específica	187,36	0,00	0,00	187,36	0	0,00
	2002	111 02 02	3	2007	1.295,77	20,00	Específica	1.295,77	0,00	0,00	1.295,77	0	0,00
	2002	111 02 02	1	2009	419,42	100,00	Específica	419,42	0,00	0,00	419,42	0	0,00
	2002	111 02 99	6	2007	567,64	25,00	Específica	567,64	0,00	0,00	567,64	0	0,00
	2002	112 01 03	2	2007	313,13	25,00	Específica	313,13	0,00	0,00	313,13	0	0,00
	2002	112 01 03	1	2008	1.267,23	50,00	Específica	1.267,23	0,00	0,00	1.267,23	0	0,00
	2002	117 02 99	1	2008	2.350,98	25,00	Específica	2.350,98	0,00	0,00	2.350,98	0	0,00
	2002	117 05 99	1	2007	642,30	12,50	Específica	642,30	0,00	0,00	642,30	0	0,00
	2002	118 07 03	12	2007	570,08	25,00	Específica	570,08	0,00	0,00	570,08	0	0,00
	2002	118 07 03	1	2008	911,29	25,00	Geral	911,29	0,00	0,00	911,29	0	0,00

Município de Santiago do Cacém

Mapa síntese por conta

Ano: 2017

Classificação patrimonial	Ano início utilização	GH	Nº de bens	Ano económico	Valor bruto	Taxa	Tipo de Taxa	Amortizações de exercícios anteriores	Amortizações extraordinárias	Amortizações do exercício	Amortizações acumuladas	Anos de vida esperada	Valor patrimonial líquido
425													
	2002	118 07 03	1	2010	52,48	100,00	Específica	52,48	0,00	0,00	52,48	0	0,00
	2002	104 03 99	1	2007	14,93	14,29	Específica	14,93	0,00	0,00	14,93	0	0,00
	2002	113 06 99	2	2007	14,47	12,50	Específica	14,47	0,00	0,00	14,47	0	0,00
	2003	107 03 01	1	2007	30,57	10,00	Específica	30,57	0,00	0,00	30,57	0	0,00
	2003	109 03 03	8	2007	113,15	20,00	Específica	113,15	0,00	0,00	113,15	0	0,00
	2003	110 04 13	16	2007	6.646,90	33,33	Específica	6.646,90	0,00	0,00	6.646,90	0	0,00
	2003	110 04 13	1	2007	204,46	100,00	Específica	204,46	0,00	0,00	204,46	0	0,00
	2003	110 15 01	1	2007	27,73	14,29	Específica	27,73	0,00	0,00	27,73	0	0,00
	2003	110 15 02	1	2007	766,45	14,29	Específica	766,45	0,00	0,00	766,45	0	0,00
	2003	110 15 05	1	2007	222,76	14,29	Específica	222,76	0,00	0,00	222,76	0	0,00
	2003	110 16 06	8	2007	441,42	33,33	Específica	441,42	0,00	0,00	441,42	0	0,00
	2003	111 02 01	1	2007	1.681,62	20,00	Específica	1.681,62	0,00	0,00	1.681,62	0	0,00
	2003	111 02 01	6	2008	2.622,22	25,00	Geral	2.622,22	0,00	0,00	2.622,22	0	0,00
	2003	111 02 01	3	2008	9.607,97	50,00	Específica	9.607,97	0,00	0,00	9.607,97	0	0,00
	2003	111 02 01	5	2010	3.658,41	100,00	Específica	3.658,41	0,00	0,00	3.658,41	0	0,00
	2003	111 02 99	3	2007	40,29	25,00	Específica	40,29	0,00	0,00	40,29	0	0,00
	2003	111 02 99	1	2007	13,43	25,00	Geral	13,43	0,00	0,00	13,43	0	0,00
	2003	111 03 05	1	2007	576,34	14,29	Específica	576,34	0,00	0,00	576,34	0	0,00
	2003	111 03 99	1	2007	79,56	14,29	Específica	79,56	0,00	0,00	79,56	0	0,00
	2003	117 05 99	2	2007	800,27	12,50	Específica	800,27	0,00	0,00	800,27	0	0,00

Município de Santiago do Cacém

Mapa síntese por conta

Ano: 2017

Classificação patrimonial	Ano início utilização	GH	Nº de bens	Ano económico	Valor bruto	Taxa	Tipo de Taxa	Amortizações de exercícios anteriores	Amortizações extraordinárias	Amortizações do exercício	Amortizações acumuladas	Anos de vida esperada	Valor patrimonial líquido
425													
	2003	118 07 03	5	2007	2.823,05	25,00	Específica	2.823,05	0,00	0,00	2.823,05	0	0,00
	2003	118 07 03	2	2010	2.183,17	100,00	Específica	2.183,17	0,00	0,00	2.183,17	0	0,00
	2003	110 16 10	1	2007	353,00	20,00	Específica	353,00	0,00	0,00	353,00	0	0,00
	2003	110 05 01	1	2007	50,68	33,33	Específica	50,68	0,00	0,00	50,68	0	0,00
	2004	101 01 99	1	2007	49,44	25,00	Específica	49,44	0,00	0,00	49,44	0	0,00
	2004	109 03 06	1	2007	23,04	25,00	Específica	23,04	0,00	0,00	23,04	0	0,00
	2004	110 04 13	1	2007	184,46	33,33	Específica	184,46	0,00	0,00	184,46	0	0,00
	2004	110 15 09	1	2007	193,88	14,29	Específica	193,88	0,00	0,00	193,88	0	0,00
	2004	110 15 99	1	2007	175,60	14,29	Específica	175,60	0,00	0,00	175,60	0	0,00
	2004	110 16 06	4	2007	496,76	33,33	Específica	496,76	0,00	0,00	496,76	0	0,00
	2004	111 02 01	2	2007	115,50	25,00	Específica	115,50	0,00	0,00	115,50	0	0,00
	2004	111 02 01	4	2010	2.620,81	25,00	Geral	2.620,81	0,00	0,00	2.620,81	0	0,00
	2004	111 02 01	1	2010	3.750,47	33,33	Específica	3.750,47	0,00	0,00	3.750,47	0	0,00
	2004	111 04 99	1	2007	22,87	10,00	Específica	22,87	0,00	0,00	22,87	0	0,00
	2004	117 02 99	2	2007	220,99	14,29	Específica	220,99	0,00	0,00	220,99	0	0,00
	2004	118 07 03	3	2007	809,45	25,00	Específica	809,45	0,00	0,00	809,45	0	0,00
	2004	118 07 03	11	2010	8.252,31	25,00	Geral	8.252,31	0,00	0,00	8.252,31	0	0,00
	2004	118 07 03	1	2010	3.555,84	33,33	Específica	3.555,84	0,00	0,00	3.555,84	0	0,00
	2004	104 01 99	4	2007	138,39	14,29	Específica	138,39	0,00	0,00	138,39	0	0,00
	2005	109 03 03	1	2007	29,22	12,50	Específica	29,22	0,00	0,00	29,22	0	0,00

Município de Santiago do Cacém

Mapa síntese por conta

Ano: 2017

Classificação patrimonial	Ano início utilização	GH	Nº de bens	Ano económico	Valor bruto	Taxa	Tipo de Taxa	Amortizações de exercícios anteriores	Amortizações extraordinárias	Amortizações do exercício	Amortizações acumuladas	Anos de vida esperada	Valor patrimonial líquido
425													
	2005	109 03 03	4	2007	1.795,71	20,00	Específica	1.795,71	0,00	0,00	1.795,71	0	0,00
	2005	109 03 06	1	2007	93,11	25,00	Específica	93,11	0,00	0,00	93,11	0	0,00
	2005	110 04 13	3	2007	77,25	33,33	Específica	77,25	0,00	0,00	77,25	0	0,00
	2005	111 02 01	7	2007	1.779,92	25,00	Específica	1.779,92	0,00	0,00	1.779,92	0	0,00
	2005	111 02 01	4	2010	1.562,39	25,00	Geral	1.562,39	0,00	0,00	1.562,39	0	0,00
	2005	111 02 02	1	2007	595,15	20,00	Específica	595,15	0,00	0,00	595,15	0	0,00
	2005	111 03 99	1	2007	59,95	14,29	Específica	59,95	0,00	0,00	59,95	0	0,00
	2005	118 07 03	1	2007	1.943,12	25,00	Específica	1.943,12	0,00	0,00	1.943,12	0	0,00
	2005	118 07 03	1	2010	13.637,92	25,00	Específica	13.637,92	0,00	0,00	13.637,92	0	0,00
	2005	118 07 03	5	2010	3.393,47	25,00	Geral	3.393,47	0,00	0,00	3.393,47	0	0,00
	2006	107 01 13	4	2007	446,02	12,50	Específica	446,02	0,00	0,00	446,02	0	0,00
	2006	107 01 99	2	2007	359,33	12,50	Específica	359,33	0,00	0,00	359,33	0	0,00
	2006	107 03 01	2	2007	56,08	10,00	Específica	56,08	0,00	0,00	56,08	0	0,00
	2006	107 03 99	1	2007	33,03	25,00	Específica	33,03	0,00	0,00	33,03	0	0,00
	2006	109 02 07	3	2007	156,43	20,00	Específica	156,43	0,00	0,00	156,43	0	0,00
	2006	110 04 13	1	2007	180,65	33,33	Específica	180,65	0,00	0,00	180,65	0	0,00
	2006	111 02 01	1	2007	28,82	25,00	Específica	28,82	0,00	0,00	28,82	0	0,00
	2006	111 02 01	6	2010	4.114,98	25,00	Geral	4.114,98	0,00	0,00	4.114,98	0	0,00
	2006	111 02 99	1	2007	81,26	25,00	Específica	81,26	0,00	0,00	81,26	0	0,00
	2006	112 02 99	1	2007	17,95	25,00	Específica	17,95	0,00	0,00	17,95	0	0,00

Município de Santiago do Cacém

Mapa síntese por conta

Ano: 2017

Classificação patrimonial	Ano início utilização	GH	Nº de bens	Ano económico	Valor bruto	Taxa	Tipo de Taxa	Amortizações de exercícios anteriores	Amortizações extraordinárias	Amortizações do exercício	Amortizações acumuladas	Anos de vida esperada	Valor patrimonial líquido
425													
	2006	118 07 03	36	2007	1.369,50	25,00	Específica	1.369,50	0,00	0,00	1.369,50	0	0,00
	2006	118 07 03	7	2010	3.664,95	25,00	Geral	3.664,95	0,00	0,00	3.664,95	0	0,00
	2006	118 07 03	1	2010	5.990,67	33,33	Específica	5.990,67	0,00	0,00	5.990,67	0	0,00
	2006	110 25 04	1	2007	143,18	25,00	Específica	143,18	0,00	0,00	143,18	0	0,00
	2006	104 01 99	2	2007	80,66	14,29	Específica	80,66	0,00	0,00	80,66	0	0,00
	2006	110 05 01	1	2007	40,68	33,33	Específica	40,68	0,00	0,00	40,68	0	0,00
	2007	101 01 99	1	2007	122,42	25,00	Geral	122,42	0,00	0,00	122,42	0	0,00
	2007	104 07 99	2	2007	237,74	12,50	Geral	237,74	0,00	0,00	237,74	0	0,00
	2007	107 01 13	2	2007	332,60	12,50	Geral	332,60	0,00	0,00	332,60	0	0,00
	2007	107 03 01	2	2007	57,63	10,00	Geral	56,64	0,00	0,99	57,63	0	0,00
	2007	109 03 06	1	2007	272,59	25,00	Geral	272,59	0,00	0,00	272,59	0	0,00
	2007	110 04 13	1	2007	48,27	33,33	Geral	48,27	0,00	0,00	48,27	0	0,00
	2007	110 04 99	1	2007	515,52	20,00	Geral	515,52	0,00	0,00	515,52	0	0,00
	2007	111 02 01	7	2007	913,26	25,00	Geral	913,26	0,00	0,00	913,26	0	0,00
	2007	111 02 02	1	2007	569,14	20,00	Geral	569,14	0,00	0,00	569,14	0	0,00
	2007	111 02 99	4	2007	925,69	25,00	Geral	925,69	0,00	0,00	925,69	0	0,00
	2007	118 05 99	4	2007	261,78	12,50	Geral	261,78	0,00	0,00	261,78	0	0,00
	2007	118 07 03	2	2007	42,02	25,00	Geral	42,02	0,00	0,00	42,02	0	0,00
	2007	118 07 03	9	2008	1.979,63	25,00	Geral	1.979,63	0,00	0,00	1.979,63	0	0,00
	2007	115 09 99	2	2007	1.921,16	12,50	Geral	1.921,16	0,00	0,00	1.921,16	0	0,00

Município de Santiago do Cacém

Mapa síntese por conta

Ano: 2017

Classificação patrimonial	Ano início utilização	GH	Nº de bens	Ano económico	Valor bruto	Taxa	Tipo de Taxa	Amortizações de exercícios anteriores	Amortizações extraordinárias	Amortizações do exercício	Amortizações acumuladas	Anos de vida esperada	Valor patrimonial líquido
425													
	2007	104 03 04	1	2007	63,51	20,00	Geral	63,51	0,00	0,00	63,51	0	0,00
	2007	104 05 22	1	2007	134,37	20,00	Geral	134,37	0,00	0,00	134,37	0	0,00
	2008	103 01 11	4	2008	381,40	12,50	Geral	381,40	0,00	0,00	381,40	0	0,00
	2008	106 01 11	1	2008	135,97	12,50	Geral	135,97	0,00	0,00	135,97	0	0,00
	2008	106 04 27	1	2008	29,46	25,00	Geral	29,46	0,00	0,00	29,46	0	0,00
	2008	107 01 13	2	2008	402,23	12,50	Geral	402,23	0,00	0,00	402,23	0	0,00
	2008	107 01 99	2	2008	164,52	12,50	Geral	164,52	0,00	0,00	164,52	0	0,00
	2008	109 01 99	1	2008	50,83	12,50	Geral	50,83	0,00	0,00	50,83	0	0,00
	2008	109 03 03	1	2008	118,38	20,00	Geral	118,38	0,00	0,00	118,38	0	0,00
	2008	109 03 06	1	2008	306,09	25,00	Geral	306,09	0,00	0,00	306,09	0	0,00
	2008	110 04 01	1	2008	102,91	14,28	Geral	102,91	0,00	0,00	102,91	0	0,00
	2008	110 15 08	1	2008	358,87	14,28	Geral	358,87	0,00	0,00	358,87	0	0,00
	2008	110 20 03	3	2008	132,34	12,50	Geral	132,34	0,00	0,00	132,34	0	0,00
	2008	110 20 04	1	2008	356,48	12,50	Geral	356,48	0,00	0,00	356,48	0	0,00
	2008	111 02 01	8	2008	3.485,43	25,00	Geral	3.485,43	0,00	0,00	3.485,43	0	0,00
	2008	118 05 99	1	2008	72,17	12,50	Geral	72,17	0,00	0,00	72,17	0	0,00
	2008	118 07 03	20	2008	39.156,43	25,00	Geral	39.156,43	0,00	0,00	39.156,43	0	0,00
	2008	118 07 03	1	2008	247,38	33,33	Específica	247,38	0,00	0,00	247,38	0	0,00
	2009	103 01 01	1	2009	26,88	12,50	Geral	24,92	0,00	1,96	26,88	0	0,00
	2009	103 01 06	3	2009	97,09	12,50	Geral	93,15	0,00	3,94	97,09	0	0,00

Município de Santiago do Cacém

Mapa síntese por conta

Ano: 2017

Classificação patrimonial	Ano início utilização	GH	Nº de bens	Ano económico	Valor bruto	Taxa	Tipo de Taxa	Amortizações de exercícios anteriores	Amortizações extraordinárias	Amortizações do exercício	Amortizações acumuladas	Anos de vida esperada	Valor patrimonial líquido
425													
	2009	107 01 13	1	2009	50,02	12,50	Geral	47,92	0,00	2,10	50,02	0	0,00
	2009	109 01 99	1	2009	297,97	12,50	Geral	266,96	0,00	31,01	297,97	0	0,00
	2009	109 03 06	2	2009	941,43	25,00	Geral	941,43	0,00	0,00	941,43	0	0,00
	2009	110 04 99	1	2009	242,72	20,00	Geral	242,72	0,00	0,00	242,72	0	0,00
	2009	110 15 02	2	2009	68,67	14,28	Geral	68,67	0,00	0,00	68,67	0	0,00
	2009	110 20 03	3	2009	163,38	12,50	Geral	158,34	0,00	5,04	163,38	0	0,00
	2009	111 02 01	10	2009	1.710,54	25,00	Geral	1.710,54	0,00	0,00	1.710,54	0	0,00
	2009	111 02 01	1	2011	62,42	25,00	Geral	62,42	0,00	0,00	62,42	0	0,00
	2009	111 02 99	2	2009	1.013,10	25,00	Geral	1.013,10	0,00	0,00	1.013,10	0	0,00
	2009	117 01 99	2	2009	852,48	12,50	Geral	825,84	0,00	26,64	852,48	0	0,00
	2009	118 07 03	2	2009	7.348,66	25,00	Geral	7.348,66	0,00	0,00	7.348,66	0	0,00
	2009	110 21 03	1	2009	177,55	10,00	Geral	137,64	0,00	17,76	155,40	1	22,15
	2010	103 01 99	1	2010	27,59	12,50	Geral	22,71	0,00	3,45	26,16	0	1,43
	2010	109 03 05	1	2010	75,04	20,00	Geral	75,04	0,00	0,00	75,04	0	0,00
	2010	109 03 99	1	2010	225,60	12,50	Geral	192,70	0,00	28,20	220,90	0	4,70
	2010	111 02 01	3	2010	2.211,21	25,00	Geral	2.211,21	0,00	0,00	2.211,21	0	0,00
	2010	118 07 03	8	2010	10.810,64	25,00	Geral	10.810,64	0,00	0,00	10.810,64	0	0,00
	2011	103 02 11	1	2011	95,83	20,00	Geral	95,83	0,00	0,00	95,83	0	0,00
	2011	107 03 01	1	2011	96,90	10,00	Geral	57,33	0,00	9,69	67,02	3	29,88
	2011	109 03 03	1	2011	110,86	20,00	Geral	110,86	0,00	0,00	110,86	0	0,00

Município de Santiago do Cacém

Mapa síntese por conta

Ano: 2017

Classificação patrimonial	Ano início utilização	GH	Nº de bens	Ano económico	Valor bruto	Taxa	Tipo de Taxa	Amortizações de exercícios anteriores	Amortizações extraordinárias	Amortizações do exercício	Amortizações acumuladas	Anos de vida esperada	Valor patrimonial líquido
425													
	2011	110 04 13	1	2011	15,87	33,33	Geral	15,87	0,00	0,00	15,87	0	0,00
	2011	110 20 03	1	2011	53,10	12,50	Geral	38,73	0,00	6,64	45,37	1	7,73
	2011	111 02 01	3	2011	2.785,26	25,00	Geral	2.785,26	0,00	0,00	2.785,26	0	0,00
	2011	111 02 02	2	2011	1.996,02	20,00	Geral	1.996,02	0,00	0,00	1.996,02	0	0,00
	2011	112 03 99	2	2011	907,50	20,00	Geral	907,50	0,00	0,00	907,50	0	0,00
	2011	118 07 03	7	2011	11.773,06	25,00	Geral	11.773,06	0,00	0,00	11.773,06	0	0,00
	2012	110 16 06	1	2012	276,14	33,33	Geral	276,14	0,00	0,00	276,14	0	0,00
	2012	118 07 03	5	2012	623,55	25,00	Geral	623,55	0,00	0,00	623,55	0	0,00
	2013	111 02 01	1	2013	2.118,60	25,00	Geral	1.853,78	0,00	264,82	2.118,60	0	0,00
	2013	117 01 99	1	2013	469,00	12,50	Geral	224,75	0,00	58,63	283,38	3	185,62
	2013	118 07 03	4	2013	2.615,44	25,00	Geral	2.517,77	0,00	97,67	2.615,44	0	0,00
	2015	107 04 14	1	2015	2.127,90	12,50	Geral	332,49	0,00	265,99	598,48	5	1.529,42
	2015	109 02 07	1	2015	94,05	20,00	Geral	29,78	0,00	18,81	48,59	2	45,46
	2015	109 03 06	1	2015	372,40	25,00	Geral	147,41	0,00	93,10	240,51	1	131,89
	2015	110 01 01	1	2015	18,21	12,50	Geral	3,99	0,00	2,28	6,27	5	11,94
	2015	110 01 99	1	2015	13,31	12,50	Geral	2,91	0,00	1,66	4,57	5	8,74
	2015	111 02 01	2	2015	1.415,42	25,00	Geral	705,79	0,00	353,86	1.059,65	1	355,77
	2015	111 02 99	2	2015	429,15	25,00	Geral	141,33	0,00	107,29	248,62	1	180,53
	2015	118 07 03	6	2015	2.958,59	25,00	Geral	1.410,37	0,00	739,66	2.150,03	1	808,56
	2015	110 18 05	1	2015	648,21	20,00	Geral	194,46	0,00	129,64	324,10	2	324,11

Município de Santiago do Cacém

Mapa síntese por conta

Ano: 2017

Classificação patrimonial	Ano início utilização	GH	Nº de bens	Ano económico	Valor bruto	Taxa	Tipo de Taxa	Amortizações de exercícios anteriores	Amortizações extraordinárias	Amortizações do exercício	Amortizações acumuladas	Anos de vida esperada	Valor patrimonial líquido
425													
	2015	104 02 99	1	2015	214,02	12,50	Geral	40,13	0,00	26,75	66,88	5	147,14
	2016	106 03 04	1	2016	25,01	14,28	Geral	1,49	0,00	3,57	5,06	5	19,95
	2016	106 04 40	1	2016	378,22	12,50	Geral	31,52	0,00	47,28	78,80	6	299,42
	2016	107 01 13	1	2016	126,00	12,50	Geral	13,13	0,00	15,75	28,88	6	97,12
	2016	107 01 99	8	2016	213,70	12,50	Geral	24,52	0,00	26,74	51,26	6	162,44
	2016	110 04 99	2	2016	313,65	20,00	Geral	57,51	0,00	62,73	120,24	3	193,41
	2016	110 15 09	1	2016	136,17	14,28	Geral	12,97	0,00	19,45	32,42	5	103,75
	2016	110 20 03	1	2016	39,90	12,50	Geral	4,57	0,00	4,99	9,56	6	30,34
	2016	111 02 01	3	2016	2.713,35	25,00	Geral	406,87	0,00	678,34	1.085,21	2	1.628,14
	2016	111 02 02	2	2016	76,42	20,00	Geral	12,74	0,00	15,28	28,02	3	48,40
	2016	111 02 03	1	2016	164,51	12,50	Geral	6,85	0,00	20,56	27,41	6	137,10
	2016	111 02 99	2	2016	220,90	25,00	Geral	42,09	0,00	55,23	97,32	2	123,58
	2016	118 07 03	6	2016	3.750,55	25,00	Geral	434,39	0,00	937,64	1.372,03	2	2.378,52
	2016	107 10 01	1	2016	208,78	12,50	Geral	10,88	0,00	26,10	36,98	6	171,80
	2016	110 14 01	1	2016	597,59	20,00	Geral	79,68	0,00	119,52	199,20	3	398,39
	2017	108 02 02	1	2017	55,60	100,00	Específica	0,00	0,00	55,60	55,60	0	0,00
	2017	109 02 01	1	2017	166,05	20,00	Geral	0,00	0,00	16,61	16,61	4	149,44
	2017	110 04 01	1	2017	343,80	14,28	Geral	0,00	0,00	32,73	32,73	6	311,07
	2017	110 04 99	1	2017	44,18	100,00	Específica	0,00	0,00	44,18	44,18	0	0,00
	2017	110 15 09	1	2017	79,90	14,28	Geral	0,00	0,00	10,46	10,46	6	69,44

Município de Santiago do Cacém

Mapa síntese por conta

Ano: 2017

Classificação patrimonial	Ano início utilização	GH	Nº de bens	Ano económico	Valor bruto	Taxa	Tipo de Taxa	Amortizações de exercícios anteriores	Amortizações extraordinárias	Amortizações do exercício	Amortizações acumuladas	Anos de vida esperada	Valor patrimonial líquido
425													
	2017	110 20 03	4	2017	99,60	100,00	Específica	0,00	0,00	99,60	99,60	0	0,00
	2017	111 02 01	1	2017	55,28	100,00	Específica	0,00	0,00	55,28	55,28	0	0,00
	2017	111 02 02	7	2017	2.928,02	20,00	Geral	0,00	0,00	59,62	59,62	4	2.868,40
	2017	111 04 03	1	2017	98,40	12,50	Geral	0,00	0,00	12,30	12,30	7	86,10
	2017	118 07 03	1	2017	36,90	100,00	Específica	0,00	0,00	36,90	36,90	0	0,00
	2017	118 07 03	8	2017	2.244,07	25,00	Geral	0,00	0,00	393,32	393,32	3	1.850,75
	2017	110 25 04	1	2017	139,00	25,00	Geral	0,00	0,00	20,27	20,27	3	118,73
Totais da conta 425:			633		282.544,88			262.335,89	0,00	5.167,63	267.503,52		15.041,36
426													
	1910	106 06 09	1	2007	0,00	0,00	Específica	0,00	0,00	0,00	0,00	0	0,00
	1921	106 06 25	1	2007	0,00	0,00	Específica	0,00	0,00	0,00	0,00	0	0,00
	1939	106 05 06	1	2007	0,00	0,00	Específica	0,00	0,00	0,00	0,00	0	0,00
	1943	103 01 01	6	2007	59,84	12,50	Específica	59,84	0,00	0,00	59,84	0	0,00
	1943	103 01 12	4	2007	27,44	12,50	Específica	27,44	0,00	0,00	27,44	0	0,00
	1943	104 08 06	1	2007	4,99	14,29	Específica	4,99	0,00	0,00	4,99	0	0,00
	1943	106 02 03	1	2007	14,96	12,50	Específica	14,96	0,00	0,00	14,96	0	0,00
	1943	106 02 15	8	2007	119,68	12,50	Específica	119,68	0,00	0,00	119,68	0	0,00
	1943	106 02 99	7	2007	104,72	12,50	Específica	104,72	0,00	0,00	104,72	0	0,00
	1943	107 01 06	13	2007	87,28	12,50	Específica	87,28	0,00	0,00	87,28	0	0,00
	1943	118 08 06	8	2007	199,52	33,33	Específica	199,52	0,00	0,00	199,52	0	0,00

Município de Santiago do Cacém

Mapa síntese por conta

Ano: 2017

Classificação patrimonial	Ano início utilização	GH	Nº de bens	Ano económico	Valor bruto	Taxa	Tipo de Taxa	Amortizações de exercícios anteriores	Amortizações extraordinárias	Amortizações do exercício	Amortizações acumuladas	Anos de vida esperada	Valor patrimonial líquido
426													
	1950	103 01 05	2	2007	24,94	12,50	Específica	24,94	0,00	0,00	24,94	0	0,00
	1950	104 08 06	1	2007	0,00	14,29	Específica	0,00	0,00	0,00	0,00	7	0,00
	1950	104 09 01	1	2007	0,00	12,50	Específica	0,00	0,00	0,00	0,00	8	0,00
	1950	107 01 20	1	2007	0,00	12,50	Específica	0,00	0,00	0,00	0,00	8	0,00
	1958	103 01 01	7	2007	174,58	12,50	Específica	174,58	0,00	0,00	174,58	0	0,00
	1958	103 01 02	1	2007	4,99	12,50	Específica	4,99	0,00	0,00	4,99	0	0,00
	1958	103 01 05	1	2007	4,99	12,50	Específica	4,99	0,00	0,00	4,99	0	0,00
	1958	103 01 10	2	2007	99,76	12,50	Específica	99,76	0,00	0,00	99,76	0	0,00
	1958	103 01 12	5	2007	54,87	12,50	Específica	54,87	0,00	0,00	54,87	0	0,00
	1958	106 02 03	7	2007	84,80	12,50	Específica	84,80	0,00	0,00	84,80	0	0,00
	1958	106 02 15	3	2007	29,94	12,50	Específica	29,94	0,00	0,00	29,94	0	0,00
	1958	107 01 06	1	2007	49,88	12,50	Específica	49,88	0,00	0,00	49,88	0	0,00
	1959	106 05 06	4	2007	0,00	0,00	Específica	0,00	0,00	0,00	0,00	0	0,00
	1960	103 01 10	2	2007	19,96	12,50	Específica	19,96	0,00	0,00	19,96	0	0,00
	1960	104 08 06	1	2007	4,99	14,29	Específica	4,99	0,00	0,00	4,99	0	0,00
	1960	106 06 25	1	2007	0,00	0,00	Específica	0,00	0,00	0,00	0,00	0	0,00
	1963	106 02 15	2	2007	29,93	12,50	Específica	29,93	0,00	0,00	29,93	0	0,00
	1963	107 01 06	9	2007	21,42	12,50	Específica	21,42	0,00	0,00	21,42	0	0,00
	1963	106 05 06	2	2007	0,00	0,00	Específica	0,00	0,00	0,00	0,00	0	0,00
	1964	106 05 06	4	2007	0,00	0,00	Específica	0,00	0,00	0,00	0,00	0	0,00

Município de Santiago do Cacém

Mapa síntese por conta

Ano: 2017

Classificação patrimonial	Ano início utilização	GH	Nº de bens	Ano económico	Valor bruto	Taxa	Tipo de Taxa	Amortizações de exercícios anteriores	Amortizações extraordinárias	Amortizações do exercício	Amortizações acumuladas	Anos de vida esperada	Valor patrimonial líquido
426													
	1965	107 01 23	1	2007	14,96	12,50	Específica	14,96	0,00	0,00	14,96	0	0,00
	1965	106 05 06	2	2007	0,00	0,00	Específica	0,00	0,00	0,00	0,00	0	0,00
	1966	103 01 05	1	2007	0,00	12,50	Específica	0,00	0,00	0,00	0,00	8	0,00
	1967	106 05 06	2	2007	0,00	0,00	Específica	0,00	0,00	0,00	0,00	0	0,00
	1968	106 05 06	3	2007	0,00	0,00	Específica	0,00	0,00	0,00	0,00	0	0,00
	1969	106 05 06	1	2007	0,00	0,00	Específica	0,00	0,00	0,00	0,00	0	0,00
	1970	103 01 01	19	2007	384,07	12,50	Específica	384,07	0,00	0,00	384,07	0	0,00
	1970	103 01 02	13	2007	124,66	12,50	Específica	124,66	0,00	0,00	124,66	0	0,00
	1970	103 01 05	18	2007	72,33	12,50	Específica	72,33	0,00	0,00	72,33	0	0,00
	1970	103 01 08	3	2007	27,44	12,50	Específica	27,44	0,00	0,00	27,44	0	0,00
	1970	103 01 09	8	2007	598,56	12,50	Específica	598,56	0,00	0,00	598,56	0	0,00
	1970	103 01 10	7	2007	204,51	12,50	Específica	204,51	0,00	0,00	204,51	0	0,00
	1970	103 01 12	9	2007	226,95	12,50	Específica	226,95	0,00	0,00	226,95	0	0,00
	1970	103 01 99	1	2007	24,94	12,50	Específica	24,94	0,00	0,00	24,94	0	0,00
	1970	104 08 06	3	2007	64,84	14,29	Específica	64,84	0,00	0,00	64,84	0	0,00
	1970	106 02 03	29	2007	483,77	12,50	Específica	483,77	0,00	0,00	483,77	0	0,00
	1970	106 02 06	8	2007	109,73	12,50	Específica	109,73	0,00	0,00	109,73	0	0,00
	1970	106 02 15	41	2007	890,37	12,50	Específica	890,37	0,00	0,00	890,37	0	0,00
	1970	106 02 16	3	2007	139,66	12,50	Específica	139,66	0,00	0,00	139,66	0	0,00
	1970	106 03 14	1	2007	12,22	14,29	Específica	12,22	0,00	0,00	12,22	0	0,00

Município de Santiago do Cacém

Mapa síntese por conta

Ano: 2017

Classificação patrimonial	Ano início utilização	GH	Nº de bens	Ano económico	Valor bruto	Taxa	Tipo de Taxa	Amortizações de exercícios anteriores	Amortizações extraordinárias	Amortizações do exercício	Amortizações acumuladas	Anos de vida esperada	Valor patrimonial líquido
426													
	1970	107 01 06	50	2007	421,58	12,50	Específica	421,58	0,00	0,00	421,58	0	0,00
	1970	107 05 09	11	2007	4.788,48	12,50	Específica	4.788,48	0,00	0,00	4.788,48	0	0,00
	1970	107 06 05	2	2007	224,46	14,29	Específica	224,46	0,00	0,00	224,46	0	0,00
	1970	110 01 99	1	2007	1.496,39	12,50	Específica	1.496,39	0,00	0,00	1.496,39	0	0,00
	1970	118 08 06	31	2007	728,26	33,33	Específica	728,26	0,00	0,00	728,26	0	0,00
	1970	106 05 06	4	2007	0,00	0,00	Específica	0,00	0,00	0,00	0,00	0	0,00
	1971	110 01 99	3	2007	44,90	12,50	Específica	44,90	0,00	0,00	44,90	0	0,00
	1971	110 23 03	1	2007	498,80	25,00	Específica	498,80	0,00	0,00	498,80	0	0,00
	1972	106 05 06	1	2007	0,00	0,00	Específica	0,00	0,00	0,00	0,00	0	0,00
	1974	106 06 25	1	2007	0,00	0,00	Específica	0,00	0,00	0,00	0,00	0	0,00
	1975	103 01 01	34	2007	965,16	12,50	Específica	965,16	0,00	0,00	965,16	0	0,00
	1975	103 01 02	101	2007	1.491,57	12,50	Específica	1.491,57	0,00	0,00	1.491,57	0	0,00
	1975	103 01 05	77	2007	649,09	12,50	Específica	649,09	0,00	0,00	649,09	0	0,00
	1975	103 01 08	3	2007	64,85	12,50	Específica	64,85	0,00	0,00	64,85	0	0,00
	1975	103 01 10	12	2007	578,60	12,50	Específica	578,60	0,00	0,00	578,60	0	0,00
	1975	103 01 12	9	2007	202,02	12,50	Específica	202,02	0,00	0,00	202,02	0	0,00
	1975	104 07 06	10	2007	174,60	12,50	Específica	174,60	0,00	0,00	174,60	0	0,00
	1975	104 08 06	1	2007	9,98	14,29	Específica	9,98	0,00	0,00	9,98	0	0,00
	1975	106 01 99	13	2007	192,06	12,50	Específica	192,06	0,00	0,00	192,06	0	0,00
	1975	106 02 03	3	2007	37,40	12,50	Específica	37,40	0,00	0,00	37,40	0	0,00

Município de Santiago do Cacém

Mapa síntese por conta

Ano: 2017

Classificação patrimonial	Ano início utilização	GH	Nº de bens	Ano económico	Valor bruto	Taxa	Tipo de Taxa	Amortizações de exercícios anteriores	Amortizações extraordinárias	Amortizações do exercício	Amortizações acumuladas	Anos de vida esperada	Valor patrimonial líquido
426													
	1975	106 02 06	29	2007	486,35	12,50	Específica	486,35	0,00	0,00	486,35	0	0,00
	1975	106 02 15	2	2007	39,91	12,50	Específica	39,91	0,00	0,00	39,91	0	0,00
	1975	106 02 16	1	2007	4,99	12,50	Específica	4,99	0,00	0,00	4,99	0	0,00
	1975	107 01 06	16	2007	91,26	12,50	Específica	91,26	0,00	0,00	91,26	0	0,00
	1975	107 02 15	1	2007	0,00	12,50	Específica	0,00	0,00	0,00	0,00	8	0,00
	1975	107 05 02	3	2007	9,97	12,50	Específica	9,97	0,00	0,00	9,97	0	0,00
	1975	107 05 09	1	2007	249,40	12,50	Específica	249,40	0,00	0,00	249,40	0	0,00
	1975	107 06 05	5	2007	142,15	14,29	Específica	142,15	0,00	0,00	142,15	0	0,00
	1975	118 08 06	3	2007	74,82	33,33	Específica	74,82	0,00	0,00	74,82	0	0,00
	1976	103 01 01	6	2007	92,29	12,50	Específica	92,29	0,00	0,00	92,29	0	0,00
	1976	103 01 02	14	2007	119,68	12,50	Específica	119,68	0,00	0,00	119,68	0	0,00
	1976	103 01 08	3	2007	42,40	12,50	Específica	42,40	0,00	0,00	42,40	0	0,00
	1976	103 01 10	12	2007	174,59	12,50	Específica	174,59	0,00	0,00	174,59	0	0,00
	1976	103 01 10	1	2007	123,98	100,00	Específica	123,98	0,00	0,00	123,98	0	0,00
	1976	104 07 06	8	2007	139,64	12,50	Específica	139,64	0,00	0,00	139,64	0	0,00
	1976	106 01 99	4	2007	62,35	12,50	Específica	62,35	0,00	0,00	62,35	0	0,00
	1976	106 02 06	3	2007	57,37	12,50	Específica	57,37	0,00	0,00	57,37	0	0,00
	1976	106 02 15	30	2007	1.496,40	12,50	Específica	1.496,40	0,00	0,00	1.496,40	0	0,00
	1976	106 02 16	43	2007	552,68	12,50	Específica	552,68	0,00	0,00	552,68	0	0,00
	1976	107 01 06	19	2007	374,10	12,50	Específica	374,10	0,00	0,00	374,10	0	0,00

Município de Santiago do Cacém

Mapa síntese por conta

Ano: 2017

Classificação patrimonial	Ano início utilização	GH	Nº de bens	Ano económico	Valor bruto	Taxa	Tipo de Taxa	Amortizações de exercícios anteriores	Amortizações extraordinárias	Amortizações do exercício	Amortizações acumuladas	Anos de vida esperada	Valor patrimonial líquido
426													
	1976	107 06 05	10	2007	239,45	14,29	Específica	239,45	0,00	0,00	239,45	0	0,00
	1976	106 05 06	1	2007	0,00	0,00	Específica	0,00	0,00	0,00	0,00	0	0,00
	1977	110 15 05	1	2007	99,76	14,29	Específica	99,76	0,00	0,00	99,76	0	0,00
	1977	106 05 06	1	2007	0,00	0,00	Específica	0,00	0,00	0,00	0,00	0	0,00
	1978	103 01 01	1	2007	39,90	12,50	Específica	39,90	0,00	0,00	39,90	0	0,00
	1978	106 01 99	2	2007	0,00	12,50	Específica	0,00	0,00	0,00	0,00	8	0,00
	1979	103 01 05	1	2007	17,46	12,50	Específica	17,46	0,00	0,00	17,46	0	0,00
	1979	106 01 99	5	2007	0,00	12,50	Específica	0,00	0,00	0,00	0,00	8	0,00
	1979	106 02 06	2	2007	42,40	12,50	Específica	42,40	0,00	0,00	42,40	0	0,00
	1979	107 01 06	17	2007	149,65	12,50	Específica	149,65	0,00	0,00	149,65	0	0,00
	1979	106 05 06	2	2007	0,00	0,00	Específica	0,00	0,00	0,00	0,00	0	0,00
	1980	103 01 01	82	2007	3.401,72	12,50	Específica	3.401,72	0,00	0,00	3.401,72	0	0,00
	1980	103 01 02	6	2007	104,76	12,50	Específica	104,76	0,00	0,00	104,76	0	0,00
	1980	103 01 05	81	2007	1.139,38	12,50	Específica	1.139,38	0,00	0,00	1.139,38	0	0,00
	1980	103 01 08	16	2007	496,31	12,50	Específica	496,31	0,00	0,00	496,31	0	0,00
	1980	103 01 09	4	2007	97,26	12,50	Específica	97,26	0,00	0,00	97,26	0	0,00
	1980	103 01 10	33	2007	821,75	12,50	Específica	821,75	0,00	0,00	821,75	0	0,00
	1980	103 01 12	29	2007	1.860,50	12,50	Específica	1.860,50	0,00	0,00	1.860,50	0	0,00
	1980	103 01 99	10	2007	316,47	12,50	Específica	316,47	0,00	0,00	316,47	0	0,00
	1980	103 02 06	2	2007	64,84	20,00	Específica	64,84	0,00	0,00	64,84	0	0,00

Município de Santiago do Cacém

Mapa síntese por conta

Ano: 2017

Classificação patrimonial	Ano início utilização	GH	Nº de bens	Ano económico	Valor bruto	Taxa	Tipo de Taxa	Amortizações de exercícios anteriores	Amortizações extraordinárias	Amortizações do exercício	Amortizações acumuladas	Anos de vida esperada	Valor patrimonial líquido
426													
	1980	103 02 10	1	2007	249,40	12,50	Específica	249,40	0,00	0,00	249,40	0	0,00
	1980	103 03 99	1	2007	0,00	12,50	Específica	0,00	0,00	0,00	0,00	0	0,00
	1980	104 07 06	4	2007	89,78	12,50	Específica	89,78	0,00	0,00	89,78	0	0,00
	1980	104 07 08	1	2007	34,92	16,67	Específica	34,92	0,00	0,00	34,92	0	0,00
	1980	104 07 14	2	2007	124,70	12,50	Específica	124,70	0,00	0,00	124,70	0	0,00
	1980	104 07 17	1	2007	74,82	16,67	Específica	74,82	0,00	0,00	74,82	0	0,00
	1980	104 07 99	1	2007	7,48	12,50	Específica	7,48	0,00	0,00	7,48	0	0,00
	1980	104 08 06	1	2007	7,48	14,29	Específica	7,48	0,00	0,00	7,48	0	0,00
	1980	106 01 99	3	2007	89,79	12,50	Específica	89,79	0,00	0,00	89,79	0	0,00
	1980	106 01 99	3	2007	0,00	12,50	Específica	0,00	0,00	0,00	0,00	8	0,00
	1980	106 02 06	25	2007	456,45	12,50	Específica	456,45	0,00	0,00	456,45	0	0,00
	1980	106 02 15	19	2007	720,75	12,50	Específica	720,75	0,00	0,00	720,75	0	0,00
	1980	106 02 16	6	2007	137,16	12,50	Específica	137,16	0,00	0,00	137,16	0	0,00
	1980	106 03 10	1	2007	34,92	20,00	Específica	34,92	0,00	0,00	34,92	0	0,00
	1980	106 03 11	1	2007	7,48	20,00	Específica	7,48	0,00	0,00	7,48	0	0,00
	1980	106 03 14	3	2007	149,64	14,29	Específica	149,64	0,00	0,00	149,64	0	0,00
	1980	106 03 15	1	2007	22,45	20,00	Específica	22,45	0,00	0,00	22,45	0	0,00
	1980	106 06 25	1	2007	0,00	0,00	Específica	0,00	0,00	0,00	0,00	0	0,00
	1980	107 01 06	6	2007	64,83	12,50	Específica	64,83	0,00	0,00	64,83	0	0,00
	1980	107 01 20	1	2007	14,96	12,50	Específica	14,96	0,00	0,00	14,96	0	0,00

Município de Santiago do Cacém

Mapa síntese por conta

Ano: 2017

Classificação patrimonial	Ano início utilização	GH	Nº de bens	Ano económico	Valor bruto	Taxa	Tipo de Taxa	Amortizações de exercícios anteriores	Amortizações extraordinárias	Amortizações do exercício	Amortizações acumuladas	Anos de vida esperada	Valor patrimonial líquido
426													
	1980	107 01 22	4	2007	9,96	12,50	Específica	9,96	0,00	0,00	9,96	0	0,00
	1980	107 01 99	2	2007	124,70	12,50	Específica	124,70	0,00	0,00	124,70	0	0,00
	1980	107 05 02	9	2007	231,95	12,50	Específica	231,95	0,00	0,00	231,95	0	0,00
	1980	107 05 09	5	2007	2.244,60	12,50	Específica	2.244,60	0,00	0,00	2.244,60	0	0,00
	1980	107 06 05	6	2007	374,10	14,29	Específica	374,10	0,00	0,00	374,10	0	0,00
	1980	110 01 99	4	2007	2.025,13	12,50	Específica	2.025,13	0,00	0,00	2.025,13	0	0,00
	1980	110 15 01	1	2007	49,88	14,29	Específica	49,88	0,00	0,00	49,88	0	0,00
	1980	110 15 08	1	2007	5.985,57	14,29	Específica	5.985,57	0,00	0,00	5.985,57	0	0,00
	1980	110 15 10	1	2007	4.064,72	100,00	Específica	4.064,72	0,00	0,00	4.064,72	0	0,00
	1980	110 15 99	1	2007	24,94	14,29	Específica	24,94	0,00	0,00	24,94	0	0,00
	1980	112 01 99	1	2007	4,99	25,00	Específica	4,99	0,00	0,00	4,99	0	0,00
	1980	106 05 06	8	2007	2,32	0,00	Específica	0,00	0,00	0,00	0,00	0	2,32
	1980	104 01 99	2	2007	124,70	14,29	Específica	124,70	0,00	0,00	124,70	0	0,00
	1981	103 01 01	2	2007	74,82	12,50	Específica	74,82	0,00	0,00	74,82	0	0,00
	1981	103 01 05	16	2007	279,36	12,50	Específica	279,36	0,00	0,00	279,36	0	0,00
	1981	103 01 08	1	2007	29,93	12,50	Específica	29,93	0,00	0,00	29,93	0	0,00
	1981	103 01 12	2	2007	99,76	12,50	Específica	99,76	0,00	0,00	99,76	0	0,00
	1981	104 07 06	5	2007	104,74	12,50	Específica	104,74	0,00	0,00	104,74	0	0,00
	1981	104 08 06	2	2007	9,98	14,29	Específica	9,98	0,00	0,00	9,98	0	0,00
	1981	106 01 99	2	2007	0,00	12,50	Específica	0,00	0,00	0,00	0,00	8	0,00

Município de Santiago do Cacém

Mapa síntese por conta

Ano: 2017

Classificação patrimonial	Ano início utilização	GH	Nº de bens	Ano económico	Valor bruto	Taxa	Tipo de Taxa	Amortizações de exercícios anteriores	Amortizações extraordinárias	Amortizações do exercício	Amortizações acumuladas	Anos de vida esperada	Valor patrimonial líquido
426													
	1981	106 02 15	2	2007	124,70	12,50	Específica	124,70	0,00	0,00	124,70	0	0,00
	1981	106 02 16	1	2007	19,95	12,50	Específica	19,95	0,00	0,00	19,95	0	0,00
	1981	107 01 22	1	2007	14,96	12,50	Específica	14,96	0,00	0,00	14,96	0	0,00
	1981	106 05 06	6	2007	13,22	0,00	Específica	0,00	0,00	0,00	0,00	0	13,22
	1982	103 01 01	8	2007	226,93	12,50	Específica	226,93	0,00	0,00	226,93	0	0,00
	1982	103 01 05	85	2007	1.269,46	12,50	Específica	1.269,46	0,00	0,00	1.269,46	0	0,00
	1982	103 01 08	5	2007	107,25	12,50	Específica	107,25	0,00	0,00	107,25	0	0,00
	1982	103 01 10	2	2007	99,76	12,50	Específica	99,76	0,00	0,00	99,76	0	0,00
	1982	103 01 12	3	2007	224,46	12,50	Específica	224,46	0,00	0,00	224,46	0	0,00
	1982	103 01 99	9	2007	17,97	12,50	Específica	17,97	0,00	0,00	17,97	0	0,00
	1982	104 07 06	4	2007	59,84	12,50	Específica	59,84	0,00	0,00	59,84	0	0,00
	1982	104 07 08	1	2007	49,88	16,67	Específica	49,88	0,00	0,00	49,88	0	0,00
	1982	104 07 99	2	2007	164,60	12,50	Específica	164,60	0,00	0,00	164,60	0	0,00
	1982	104 09 01	1	2007	42,40	12,50	Específica	42,40	0,00	0,00	42,40	0	0,00
	1982	106 01 99	10	2007	134,67	12,50	Específica	134,67	0,00	0,00	134,67	0	0,00
	1982	106 01 99	4	2007	0,00	12,50	Específica	0,00	0,00	0,00	0,00	8	0,00
	1982	106 02 06	59	2007	1.054,92	12,50	Específica	1.054,92	0,00	0,00	1.054,92	0	0,00
	1982	106 02 15	7	2007	274,34	12,50	Específica	274,34	0,00	0,00	274,34	0	0,00
	1982	106 02 16	69	2007	523,31	12,50	Específica	523,31	0,00	0,00	523,31	0	0,00
	1982	107 01 06	6	2007	49,89	12,50	Específica	49,89	0,00	0,00	49,89	0	0,00

Município de Santiago do Cacém

Mapa síntese por conta

Ano: 2017

Classificação patrimonial	Ano início utilização	GH	Nº de bens	Ano económico	Valor bruto	Taxa	Tipo de Taxa	Amortizações de exercícios anteriores	Amortizações extraordinárias	Amortizações do exercício	Amortizações acumuladas	Anos de vida esperada	Valor patrimonial líquido
426													
	1982	107 01 22	3	2007	7,47	12,50	Específica	7,47	0,00	0,00	7,47	0	0,00
	1982	107 01 99	3	2007	14,97	12,50	Específica	14,97	0,00	0,00	14,97	0	0,00
	1982	107 05 02	1	2007	24,94	12,50	Específica	24,94	0,00	0,00	24,94	0	0,00
	1982	106 05 06	13	2007	2,25	0,00	Específica	0,00	0,00	0,00	0,00	0	2,25
	1982	113 01 99	2	2007	49,88	25,00	Específica	49,88	0,00	0,00	49,88	0	0,00
	1983	103 01 05	57	2007	285,76	12,50	Específica	285,76	0,00	0,00	285,76	0	0,00
	1983	103 01 08	2	2007	49,88	12,50	Específica	49,88	0,00	0,00	49,88	0	0,00
	1983	103 01 10	1	2007	29,93	12,50	Específica	29,93	0,00	0,00	29,93	0	0,00
	1983	103 01 12	2	2007	118,22	12,50	Específica	118,22	0,00	0,00	118,22	0	0,00
	1983	103 01 99	2	2007	104,75	12,50	Específica	104,75	0,00	0,00	104,75	0	0,00
	1983	104 07 99	1	2007	149,64	12,50	Específica	149,64	0,00	0,00	149,64	0	0,00
	1983	106 01 99	31	2007	304,33	12,50	Específica	304,33	0,00	0,00	304,33	0	0,00
	1983	106 01 99	2	2007	0,00	12,50	Específica	0,00	0,00	0,00	0,00	8	0,00
	1983	106 02 06	30	2007	406,06	12,50	Específica	406,06	0,00	0,00	406,06	0	0,00
	1983	106 02 15	2	2007	19,96	12,50	Específica	19,96	0,00	0,00	19,96	0	0,00
	1983	107 01 20	1	2007	9,98	12,50	Específica	9,98	0,00	0,00	9,98	0	0,00
	1983	107 05 02	1	2007	4,99	12,50	Específica	4,99	0,00	0,00	4,99	0	0,00
	1983	106 05 06	4	2007	0,00	0,00	Específica	0,00	0,00	0,00	0,00	0	0,00
	1984	103 01 01	2	2007	99,76	12,50	Específica	99,76	0,00	0,00	99,76	0	0,00
	1984	103 01 04	1	2007	196,66	12,50	Específica	196,66	0,00	0,00	196,66	0	0,00

Município de Santiago do Cacém

Mapa síntese por conta

Ano: 2017

Classificação patrimonial	Ano início utilização	GH	Nº de bens	Ano económico	Valor bruto	Taxa	Tipo de Taxa	Amortizações de exercícios anteriores	Amortizações extraordinárias	Amortizações do exercício	Amortizações acumuladas	Anos de vida esperada	Valor patrimonial líquido
426													
	1984	103 01 08	1	2007	24,94	12,50	Específica	24,94	0,00	0,00	24,94	0	0,00
	1984	103 01 10	1	2007	19,95	12,50	Específica	19,95	0,00	0,00	19,95	0	0,00
	1984	103 01 12	1	2007	39,90	12,50	Específica	39,90	0,00	0,00	39,90	0	0,00
	1984	103 02 10	2	2007	498,80	12,50	Específica	498,80	0,00	0,00	498,80	0	0,00
	1984	103 03 01	1	2007	199,52	20,00	Específica	199,52	0,00	0,00	199,52	0	0,00
	1984	106 02 15	1	2007	14,96	12,50	Específica	14,96	0,00	0,00	14,96	0	0,00
	1984	106 06 25	3	2007	0,00	0,00	Específica	0,00	0,00	0,00	0,00	0	0,00
	1984	110 15 10	1	2007	174,58	14,29	Específica	174,58	0,00	0,00	174,58	0	0,00
	1984	106 05 06	8	2007	0,00	0,00	Específica	0,00	0,00	0,00	0,00	0	0,00
	1984	107 05 08	1	2007	49,88	12,50	Específica	49,88	0,00	0,00	49,88	0	0,00
	1985	103 01 01	29	2007	1.456,48	12,50	Específica	1.456,48	0,00	0,00	1.456,48	0	0,00
	1985	103 01 02	4	2007	44,88	12,50	Específica	44,88	0,00	0,00	44,88	0	0,00
	1985	103 01 05	157	2007	2.025,39	12,50	Específica	2.025,39	0,00	0,00	2.025,39	0	0,00
	1985	103 01 08	10	2007	284,32	12,50	Específica	284,32	0,00	0,00	284,32	0	0,00
	1985	103 01 09	11	2007	194,55	12,50	Específica	194,55	0,00	0,00	194,55	0	0,00
	1985	103 01 10	15	2007	433,95	12,50	Específica	433,95	0,00	0,00	433,95	0	0,00
	1985	103 01 12	21	2007	1.411,63	12,50	Específica	1.411,63	0,00	0,00	1.411,63	0	0,00
	1985	103 01 13	4	2007	139,68	12,50	Específica	139,68	0,00	0,00	139,68	0	0,00
	1985	103 01 99	10	2007	37,40	12,50	Específica	37,40	0,00	0,00	37,40	0	0,00
	1985	103 02 01	2	2007	46,79	12,50	Específica	46,79	0,00	0,00	46,79	0	0,00

Município de Santiago do Cacém

Mapa síntese por conta

Ano: 2017

Classificação patrimonial	Ano início utilização	GH	Nº de bens	Ano económico	Valor bruto	Taxa	Tipo de Taxa	Amortizações de exercícios anteriores	Amortizações extraordinárias	Amortizações do exercício	Amortizações acumuladas	Anos de vida esperada	Valor patrimonial líquido
426													
	1985	103 02 04	2	2007	224,46	20,00	Específica	224,46	0,00	0,00	224,46	0	0,00
	1985	103 02 06	1	2007	299,28	20,00	Específica	299,28	0,00	0,00	299,28	0	0,00
	1985	104 07 99	1	2007	14,96	12,50	Específica	14,96	0,00	0,00	14,96	0	0,00
	1985	104 08 06	1	2007	12,47	14,29	Específica	12,47	0,00	0,00	12,47	0	0,00
	1985	106 01 99	1	2007	0,00	12,50	Específica	0,00	0,00	0,00	0,00	8	0,00
	1985	106 02 06	74	2007	2.179,74	12,50	Específica	2.179,74	0,00	0,00	2.179,74	0	0,00
	1985	106 02 15	5	2007	438,94	12,50	Específica	438,94	0,00	0,00	438,94	0	0,00
	1985	106 02 16	8	2007	57,37	12,50	Específica	57,37	0,00	0,00	57,37	0	0,00
	1985	106 03 10	1	2007	14,96	20,00	Específica	14,96	0,00	0,00	14,96	0	0,00
	1985	106 03 14	1	2007	59,86	14,29	Específica	59,86	0,00	0,00	59,86	0	0,00
	1985	106 06 25	2	2007	0,00	0,00	Específica	0,00	0,00	0,00	0,00	0	0,00
	1985	107 01 06	3	2007	39,90	12,50	Específica	39,90	0,00	0,00	39,90	0	0,00
	1985	107 01 15	1	2007	29,93	12,50	Específica	29,93	0,00	0,00	29,93	0	0,00
	1985	107 01 20	2	2007	44,89	12,50	Específica	44,89	0,00	0,00	44,89	0	0,00
	1985	107 01 22	2	2007	12,47	12,50	Específica	12,47	0,00	0,00	12,47	0	0,00
	1985	107 04 04	4	2007	598,56	12,50	Específica	598,56	0,00	0,00	598,56	0	0,00
	1985	107 05 02	2	2007	94,77	12,50	Específica	94,77	0,00	0,00	94,77	0	0,00
	1985	107 05 04	1	2007	49,88	12,50	Específica	49,88	0,00	0,00	49,88	0	0,00
	1985	107 05 07	1	2007	9,98	12,50	Específica	9,98	0,00	0,00	9,98	0	0,00
	1985	107 06 05	3	2007	124,70	14,29	Específica	124,70	0,00	0,00	124,70	0	0,00

Município de Santiago do Cacém

Mapa síntese por conta

Ano: 2017

Classificação patrimonial	Ano início utilização	GH	Nº de bens	Ano económico	Valor bruto	Taxa	Tipo de Taxa	Amortizações de exercícios anteriores	Amortizações extraordinárias	Amortizações do exercício	Amortizações acumuladas	Anos de vida esperada	Valor patrimonial líquido
426													
	1985	110 01 99	4	2007	5.087,74	12,50	Específica	5.087,74	0,00	0,00	5.087,74	0	0,00
	1985	110 15 05	1	2007	124,70	14,29	Específica	124,70	0,00	0,00	124,70	0	0,00
	1985	110 15 10	2	2007	1.695,91	14,29	Específica	1.695,91	0,00	0,00	1.695,91	0	0,00
	1985	106 05 06	8	2007	18,70	0,00	Específica	0,00	0,00	0,00	0,00	0	18,70
	1985	104 01 13	1	2007	39,90	12,50	Específica	39,90	0,00	0,00	39,90	0	0,00
	1985	104 01 99	2	2007	74,82	14,29	Específica	74,82	0,00	0,00	74,82	0	0,00
	1986	103 01 01	54	2007	3.421,76	12,50	Específica	3.421,76	0,00	0,00	3.421,76	0	0,00
	1986	103 01 02	18	2007	431,48	12,50	Específica	431,48	0,00	0,00	431,48	0	0,00
	1986	103 01 04	1	2007	49,88	12,50	Específica	49,88	0,00	0,00	49,88	0	0,00
	1986	103 01 05	261	2007	3.636,09	12,50	Específica	3.636,09	0,00	0,00	3.636,09	0	0,00
	1986	103 01 08	18	2007	675,88	12,50	Específica	675,88	0,00	0,00	675,88	0	0,00
	1986	103 01 10	18	2007	286,76	12,50	Específica	286,76	0,00	0,00	286,76	0	0,00
	1986	103 01 12	13	2007	478,87	12,50	Específica	478,87	0,00	0,00	478,87	0	0,00
	1986	103 01 13	1	2007	69,83	12,50	Específica	69,83	0,00	0,00	69,83	0	0,00
	1986	103 01 99	21	2007	7,98	12,50	Específica	7,98	0,00	0,00	7,98	0	0,00
	1986	103 02 06	2	2007	399,04	20,00	Específica	399,04	0,00	0,00	399,04	0	0,00
	1986	104 07 06	11	2007	114,76	12,50	Específica	114,76	0,00	0,00	114,76	0	0,00
	1986	104 08 06	1	2007	7,48	14,29	Específica	7,48	0,00	0,00	7,48	0	0,00
	1986	106 01 99	1	2007	29,93	12,50	Específica	29,93	0,00	0,00	29,93	0	0,00
	1986	106 02 06	188	2007	3.609,09	12,50	Específica	3.609,09	0,00	0,00	3.609,09	0	0,00

Município de Santiago do Cacém

Mapa síntese por conta

Ano: 2017

Classificação patrimonial	Ano início utilização	GH	Nº de bens	Ano económico	Valor bruto	Taxa	Tipo de Taxa	Amortizações de exercícios anteriores	Amortizações extraordinárias	Amortizações do exercício	Amortizações acumuladas	Anos de vida esperada	Valor patrimonial líquido
426													
	1986	106 02 15	34	2007	1.860,52	12,50	Específica	1.860,52	0,00	0,00	1.860,52	0	0,00
	1986	106 02 16	43	2007	449,03	12,50	Específica	449,03	0,00	0,00	449,03	0	0,00
	1986	106 03 16	1	2007	174,58	14,29	Específica	174,58	0,00	0,00	174,58	0	0,00
	1986	107 01 06	21	2007	389,10	12,50	Específica	389,10	0,00	0,00	389,10	0	0,00
	1986	107 01 19	7	2007	488,81	12,50	Específica	488,81	0,00	0,00	488,81	0	0,00
	1986	107 01 99	5	2007	369,10	12,50	Específica	369,10	0,00	0,00	369,10	0	0,00
	1986	107 06 05	4	2007	99,76	14,29	Específica	99,76	0,00	0,00	99,76	0	0,00
	1986	106 05 06	10	2007	4,99	0,00	Específica	0,00	0,00	0,00	0,00	0	4,99
	1987	101 01 07	1	2007	473,86	25,00	Específica	473,86	0,00	0,00	473,86	0	0,00
	1987	101 01 13	1	2007	528,56	25,00	Específica	528,56	0,00	0,00	528,56	0	0,00
	1987	101 01 21	1	2007	74,82	25,00	Específica	74,82	0,00	0,00	74,82	0	0,00
	1987	101 01 99	1	2007	24,59	25,00	Específica	24,59	0,00	0,00	24,59	0	0,00
	1987	103 01 01	1	2007	24,94	12,50	Específica	24,94	0,00	0,00	24,94	0	0,00
	1987	103 01 05	30	2007	299,40	12,50	Específica	299,40	0,00	0,00	299,40	0	0,00
	1987	103 02 04	1	2007	149,64	20,00	Específica	149,64	0,00	0,00	149,64	0	0,00
	1987	103 02 06	1	2007	184,56	20,00	Específica	184,56	0,00	0,00	184,56	0	0,00
	1987	106 01 99	1	2007	0,00	12,50	Específica	0,00	0,00	0,00	0,00	8	0,00
	1987	106 02 06	18	2007	314,19	12,50	Específica	314,19	0,00	0,00	314,19	0	0,00
	1987	106 02 16	1	2007	19,95	12,50	Específica	19,95	0,00	0,00	19,95	0	0,00
	1987	107 01 15	1	2007	29,93	12,50	Específica	29,93	0,00	0,00	29,93	0	0,00

Município de Santiago do Cacém

Mapa síntese por conta

Ano: 2017

Classificação patrimonial	Ano início utilização	GH	Nº de bens	Ano económico	Valor bruto	Taxa	Tipo de Taxa	Amortizações de exercícios anteriores	Amortizações extraordinárias	Amortizações do exercício	Amortizações acumuladas	Anos de vida esperada	Valor patrimonial líquido
426													
	1987	107 01 22	3	2007	22,44	12,50	Específica	22,44	0,00	0,00	22,44	0	0,00
	1987	107 02 15	1	2007	0,00	12,50	Específica	0,00	0,00	0,00	0,00	8	0,00
	1987	106 05 06	16	2007	18,70	0,00	Específica	0,00	0,00	0,00	0,00	0	18,70
	1987	104 01 99	6	2007	249,40	14,29	Específica	249,40	0,00	0,00	249,40	0	0,00
	1988	102 01 01	1	2007	15.623,14	12,50	Específica	15.623,14	0,00	0,00	15.623,14	0	0,00
	1988	102 01 13	3	2007	64,84	12,50	Específica	64,84	0,00	0,00	64,84	0	0,00
	1988	102 01 99	1	2007	14,96	14,29	Específica	14,96	0,00	0,00	14,96	0	0,00
	1988	103 01 01	62	2007	2.566,31	12,50	Específica	2.566,31	0,00	0,00	2.566,31	0	0,00
	1988	103 01 01	1	2007	49,88	14,29	Específica	49,88	0,00	0,00	49,88	0	0,00
	1988	103 01 02	14	2007	159,64	12,50	Específica	159,64	0,00	0,00	159,64	0	0,00
	1988	103 01 05	77	2007	1.144,93	12,50	Específica	1.144,93	0,00	0,00	1.144,93	0	0,00
	1988	103 01 08	17	2007	394,03	12,50	Específica	394,03	0,00	0,00	394,03	0	0,00
	1988	103 01 10	11	2007	354,15	12,50	Específica	354,15	0,00	0,00	354,15	0	0,00
	1988	103 01 12	15	2007	1.217,07	12,50	Específica	1.217,07	0,00	0,00	1.217,07	0	0,00
	1988	103 01 99	42	2007	499,33	12,50	Específica	499,33	0,00	0,00	499,33	0	0,00
	1988	103 02 01	1	2007	7,48	12,50	Específica	7,48	0,00	0,00	7,48	0	0,00
	1988	103 02 04	1	2007	9,98	20,00	Específica	9,98	0,00	0,00	9,98	0	0,00
	1988	103 02 06	1	2007	99,76	20,00	Específica	99,76	0,00	0,00	99,76	0	0,00
	1988	103 02 08	1	2007	5,99	12,50	Específica	5,99	0,00	0,00	5,99	0	0,00
	1988	104 07 14	1	2007	74,82	12,50	Específica	74,82	0,00	0,00	74,82	0	0,00

Município de Santiago do Cacém

Mapa síntese por conta

Ano: 2017

Classificação patrimonial	Ano início utilização	GH	Nº de bens	Ano económico	Valor bruto	Taxa	Tipo de Taxa	Amortizações de exercícios anteriores	Amortizações extraordinárias	Amortizações do exercício	Amortizações acumuladas	Anos de vida esperada	Valor patrimonial líquido
426													
	1988	104 08 06	1	2007	14,96	14,29	Específica	14,96	0,00	0,00	14,96	0	0,00
	1988	104 09 01	1	2007	9,98	12,50	Específica	9,98	0,00	0,00	9,98	0	0,00
	1988	106 01 02	17	2007	9.099,30	12,50	Específica	9.099,30	0,00	0,00	9.099,30	0	0,00
	1988	106 01 04	3	2007	867,90	12,50	Específica	867,90	0,00	0,00	867,90	0	0,00
	1988	106 01 05	6	2007	448,92	12,50	Específica	448,92	0,00	0,00	448,92	0	0,00
	1988	106 01 06	1	2007	189,54	12,50	Específica	189,54	0,00	0,00	189,54	0	0,00
	1988	106 01 14	3	2007	486,33	12,50	Específica	486,33	0,00	0,00	486,33	0	0,00
	1988	106 01 17	5	2007	42,70	20,00	Específica	42,70	0,00	0,00	42,70	0	0,00
	1988	106 01 18	10	2007	606,07	25,00	Específica	606,07	0,00	0,00	606,07	0	0,00
	1988	106 01 99	111	2007	12.736,60	12,50	Específica	12.736,60	0,00	0,00	12.736,60	0	0,00
	1988	106 01 99	4	2007	0,00	12,50	Específica	0,00	0,00	0,00	0,00	8	0,00
	1988	106 02 03	1	2007	24,94	12,50	Específica	24,94	0,00	0,00	24,94	0	0,00
	1988	106 02 06	19	2007	538,73	12,50	Específica	538,73	0,00	0,00	538,73	0	0,00
	1988	106 02 15	9	2007	369,10	12,50	Específica	369,10	0,00	0,00	369,10	0	0,00
	1988	106 02 16	7	2007	74,84	12,50	Específica	74,84	0,00	0,00	74,84	0	0,00
	1988	106 03 01	1	2007	149,64	14,29	Específica	149,64	0,00	0,00	149,64	0	0,00
	1988	106 03 11	1	2007	249,40	20,00	Específica	249,40	0,00	0,00	249,40	0	0,00
	1988	106 03 15	2	2007	239,42	20,00	Específica	239,42	0,00	0,00	239,42	0	0,00
	1988	107 01 02	1	2007	24,94	12,50	Específica	24,94	0,00	0,00	24,94	0	0,00
	1988	107 01 06	8	2007	37,42	12,50	Específica	37,42	0,00	0,00	37,42	0	0,00

Município de Santiago do Cacém

Mapa síntese por conta

Ano: 2017

Classificação patrimonial	Ano início utilização	GH	Nº de bens	Ano económico	Valor bruto	Taxa	Tipo de Taxa	Amortizações de exercícios anteriores	Amortizações extraordinárias	Amortizações do exercício	Amortizações acumuladas	Anos de vida esperada	Valor patrimonial líquido
426													
	1988	107 01 15	12	2007	92,26	12,50	Específica	92,26	0,00	0,00	92,26	0	0,00
	1988	107 01 22	20	2007	62,27	12,50	Específica	62,27	0,00	0,00	62,27	0	0,00
	1988	107 01 99	35	2007	1.671,01	12,50	Específica	1.671,01	0,00	0,00	1.671,01	0	0,00
	1988	107 02 04	12	2007	59,88	25,00	Específica	59,88	0,00	0,00	59,88	0	0,00
	1988	107 05 02	9	2007	583,60	12,50	Específica	583,60	0,00	0,00	583,60	0	0,00
	1988	107 05 04	4	2007	139,66	12,50	Específica	139,66	0,00	0,00	139,66	0	0,00
	1988	107 06 05	3	2007	299,28	14,29	Específica	299,28	0,00	0,00	299,28	0	0,00
	1988	107 08 04	9	2007	404,03	20,00	Específica	404,03	0,00	0,00	404,03	0	0,00
	1988	110 01 99	4	2007	2.419,18	12,50	Específica	2.419,18	0,00	0,00	2.419,18	0	0,00
	1988	110 15 10	2	2007	364,12	14,29	Específica	364,12	0,00	0,00	364,12	0	0,00
	1988	112 01 02	1	2007	149,64	25,00	Específica	149,64	0,00	0,00	149,64	0	0,00
	1988	112 01 03	6	2007	404,04	25,00	Específica	404,04	0,00	0,00	404,04	0	0,00
	1988	112 01 99	2	2007	4.261,61	25,00	Específica	4.261,61	0,00	0,00	4.261,61	0	0,00
	1988	106 05 06	18	2007	18,96	0,00	Específica	0,00	0,00	0,00	0,00	0	18,96
	1988	110 23 03	1	2007	748,20	25,00	Específica	748,20	0,00	0,00	748,20	0	0,00
	1988	104 01 99	1	2007	24,94	14,29	Específica	24,94	0,00	0,00	24,94	0	0,00
	1988	105 01 99	1	2007	24,94	14,29	Específica	24,94	0,00	0,00	24,94	0	0,00
	1989	101 01 07	3	2007	598,56	25,00	Específica	598,56	0,00	0,00	598,56	0	0,00
	1989	101 01 13	13	2007	7.541,86	25,00	Específica	7.541,86	0,00	0,00	7.541,86	0	0,00
	1989	101 01 21	12	2007	907,82	25,00	Específica	907,82	0,00	0,00	907,82	0	0,00

Município de Santiago do Cacém

Mapa síntese por conta

Ano: 2017

Classificação patrimonial	Ano início utilização	GH	Nº de bens	Ano económico	Valor bruto	Taxa	Tipo de Taxa	Amortizações de exercícios anteriores	Amortizações extraordinárias	Amortizações do exercício	Amortizações acumuladas	Anos de vida esperada	Valor patrimonial líquido
426													
	1989	101 01 99	8	2007	296,79	25,00	Específica	296,79	0,00	0,00	296,79	0	0,00
	1989	102 01 13	17	2007	813,71	12,50	Específica	813,71	0,00	0,00	813,71	0	0,00
	1989	103 01 01	37	2007	4.086,00	12,50	Específica	4.086,00	0,00	0,00	4.086,00	0	0,00
	1989	103 01 02	4	2007	99,76	12,50	Específica	99,76	0,00	0,00	99,76	0	0,00
	1989	103 01 04	8	2007	1.545,80	12,50	Específica	1.545,80	0,00	0,00	1.545,80	0	0,00
	1989	103 01 05	187	2007	29.167,36	12,50	Específica	29.167,36	0,00	0,00	29.167,36	0	0,00
	1989	103 01 08	52	2007	1.469,04	12,50	Específica	1.469,04	0,00	0,00	1.469,04	0	0,00
	1989	103 01 09	7	2007	938,58	12,50	Específica	938,58	0,00	0,00	938,58	0	0,00
	1989	103 01 10	12	2007	3.043,47	12,50	Específica	3.043,47	0,00	0,00	3.043,47	0	0,00
	1989	103 01 12	20	2007	3.107,41	12,50	Específica	3.107,41	0,00	0,00	3.107,41	0	0,00
	1989	103 01 99	17	2007	171,20	12,50	Específica	171,20	0,00	0,00	171,20	0	0,00
	1989	103 01 99	1	2014	1.250,00	12,50	Geral	1.250,00	0,00	0,00	1.250,00	0	0,00
	1989	103 02 01	1	2007	7,48	12,50	Específica	7,48	0,00	0,00	7,48	0	0,00
	1989	103 02 08	2	2007	53,17	12,50	Específica	53,17	0,00	0,00	53,17	0	0,00
	1989	104 06 19	1	2007	229,45	20,00	Específica	229,45	0,00	0,00	229,45	0	0,00
	1989	104 07 18	2	2007	828,00	16,67	Específica	828,00	0,00	0,00	828,00	0	0,00
	1989	106 01 99	1	2007	15,46	12,50	Específica	15,46	0,00	0,00	15,46	0	0,00
	1989	106 01 99	6	2007	0,00	12,50	Específica	0,00	0,00	0,00	0,00	8	0,00
	1989	106 02 06	19	2007	568,67	12,50	Específica	568,67	0,00	0,00	568,67	0	0,00
	1989	106 02 14	1	2007	14,96	12,50	Específica	14,96	0,00	0,00	14,96	0	0,00

Município de Santiago do Cacém

Mapa síntese por conta

Ano: 2017

Classificação patrimonial	Ano início utilização	GH	Nº de bens	Ano económico	Valor bruto	Taxa	Tipo de Taxa	Amortizações de exercícios anteriores	Amortizações extraordinárias	Amortizações do exercício	Amortizações acumuladas	Anos de vida esperada	Valor patrimonial líquido
426													
	1989	106 02 15	1	2007	3,99	12,50	Específica	3,99	0,00	0,00	3,99	0	0,00
	1989	106 03 03	4	2007	199,52	14,29	Específica	199,52	0,00	0,00	199,52	0	0,00
	1989	106 03 12	1	2007	250,95	20,00	Específica	250,95	0,00	0,00	250,95	0	0,00
	1989	106 03 18	1	2007	99,76	14,29	Específica	99,76	0,00	0,00	99,76	0	0,00
	1989	106 06 25	3	2007	0,00	0,00	Específica	0,00	0,00	0,00	0,00	0	0,00
	1989	107 01 02	2	2007	34,91	12,50	Específica	34,91	0,00	0,00	34,91	0	0,00
	1989	107 01 06	2	2007	54,86	12,50	Específica	54,86	0,00	0,00	54,86	0	0,00
	1989	107 01 15	1	2007	14,96	12,50	Específica	14,96	0,00	0,00	14,96	0	0,00
	1989	107 01 19	18	2007	1.092,42	12,50	Específica	1.092,42	0,00	0,00	1.092,42	0	0,00
	1989	107 01 22	2	2007	4,98	12,50	Específica	4,98	0,00	0,00	4,98	0	0,00
	1989	107 01 99	5	2007	271,85	12,50	Específica	271,85	0,00	0,00	271,85	0	0,00
	1989	107 02 04	2	2007	1.247,00	25,00	Específica	1.247,00	0,00	0,00	1.247,00	0	0,00
	1989	107 02 15	4	2007	423,98	12,50	Específica	423,98	0,00	0,00	423,98	0	0,00
	1989	107 02 15	2	2007	0,00	12,50	Específica	0,00	0,00	0,00	0,00	8	0,00
	1989	107 02 16	8	2007	798,08	33,33	Específica	798,08	0,00	0,00	798,08	0	0,00
	1989	107 03 03	1	2007	604,02	12,50	Específica	604,02	0,00	0,00	604,02	0	0,00
	1989	107 04 01	8	2007	5.731,55	12,50	Específica	5.731,55	0,00	0,00	5.731,55	0	0,00
	1989	107 04 01	2	2007	3.817,56	100,00	Específica	3.817,56	0,00	0,00	3.817,56	0	0,00
	1989	107 04 15	1	2007	14,96	12,50	Específica	14,96	0,00	0,00	14,96	0	0,00
	1989	107 05 02	2	2007	993,28	12,50	Específica	993,28	0,00	0,00	993,28	0	0,00

Município de Santiago do Cacém

Mapa síntese por conta

Ano: 2017

Classificação patrimonial	Ano início utilização	GH	Nº de bens	Ano económico	Valor bruto	Taxa	Tipo de Taxa	Amortizações de exercícios anteriores	Amortizações extraordinárias	Amortizações do exercício	Amortizações acumuladas	Anos de vida esperada	Valor patrimonial líquido
426													
	1989	107 05 07	1	2007	4,99	12,50	Específica	4,99	0,00	0,00	4,99	0	0,00
	1989	107 08 02	2	2007	9,98	25,00	Específica	9,98	0,00	0,00	9,98	0	0,00
	1989	107 08 03	1	2007	99,76	20,00	Específica	99,76	0,00	0,00	99,76	0	0,00
	1989	107 08 04	1	2007	99,76	20,00	Específica	99,76	0,00	0,00	99,76	0	0,00
	1989	112 01 03	1	2007	74,82	25,00	Específica	74,82	0,00	0,00	74,82	0	0,00
	1989	118 08 06	1	2007	15.291,85	33,33	Específica	15.291,85	0,00	0,00	15.291,85	0	0,00
	1989	106 05 06	6	2007	0,00	0,00	Específica	0,00	0,00	0,00	0,00	0	0,00
	1989	104 01 99	16	2007	766,92	14,29	Específica	766,92	0,00	0,00	766,92	0	0,00
	1989	105 01 99	1	2007	4,99	14,29	Específica	4,99	0,00	0,00	4,99	0	0,00
	1990	101 01 02	2	2007	29.454,02	25,00	Específica	29.454,02	0,00	0,00	29.454,02	0	0,00
	1990	101 01 07	4	2007	453,41	25,00	Específica	453,41	0,00	0,00	453,41	0	0,00
	1990	101 01 13	16	2007	10.574,55	25,00	Específica	10.574,55	0,00	0,00	10.574,55	0	0,00
	1990	101 01 21	16	2007	1.051,46	25,00	Específica	1.051,46	0,00	0,00	1.051,46	0	0,00
	1990	101 01 99	9	2007	292,45	25,00	Específica	292,45	0,00	0,00	292,45	0	0,00
	1990	102 01 13	29	2007	1.438,69	12,50	Específica	1.438,69	0,00	0,00	1.438,69	0	0,00
	1990	103 01 01	122	2007	9.182,84	12,50	Específica	9.182,84	0,00	0,00	9.182,84	0	0,00
	1990	103 01 02	46	2007	842,94	12,50	Específica	842,94	0,00	0,00	842,94	0	0,00
	1990	103 01 04	6	2007	1.505,38	12,50	Específica	1.505,38	0,00	0,00	1.505,38	0	0,00
	1990	103 01 05	668	2007	10.876,57	12,50	Específica	10.876,57	0,00	0,00	10.876,57	0	0,00
	1990	103 01 08	112	2007	3.292,11	12,50	Específica	3.292,11	0,00	0,00	3.292,11	0	0,00

Município de Santiago do Cacém

Mapa síntese por conta

Ano: 2017

Classificação patrimonial	Ano início utilização	GH	Nº de bens	Ano económico	Valor bruto	Taxa	Tipo de Taxa	Amortizações de exercícios anteriores	Amortizações extraordinárias	Amortizações do exercício	Amortizações acumuladas	Anos de vida esperada	Valor patrimonial líquido
426													
	1990	103 01 09	34	2007	1.109,85	12,50	Específica	1.109,85	0,00	0,00	1.109,85	0	0,00
	1990	103 01 10	53	2007	1.613,64	12,50	Específica	1.613,64	0,00	0,00	1.613,64	0	0,00
	1990	103 01 12	72	2007	5.566,62	12,50	Específica	5.566,62	0,00	0,00	5.566,62	0	0,00
	1990	103 01 99	166	2007	2.392,33	12,50	Específica	2.392,33	0,00	0,00	2.392,33	0	0,00
	1990	103 02 01	12	2007	144,55	12,50	Específica	144,55	0,00	0,00	144,55	0	0,00
	1990	103 02 03	13	2007	424,40	12,50	Específica	424,40	0,00	0,00	424,40	0	0,00
	1990	103 02 04	4	2007	289,31	20,00	Específica	289,31	0,00	0,00	289,31	0	0,00
	1990	103 02 08	10	2007	108,80	12,50	Específica	108,80	0,00	0,00	108,80	0	0,00
	1990	103 02 10	3	2007	748,20	12,50	Específica	748,20	0,00	0,00	748,20	0	0,00
	1990	103 02 11	1	2007	874,22	20,00	Específica	874,22	0,00	0,00	874,22	0	0,00
	1990	103 03 01	1	2007	648,44	20,00	Específica	648,44	0,00	0,00	648,44	0	0,00
	1990	104 07 08	1	2007	59,86	16,67	Específica	59,86	0,00	0,00	59,86	0	0,00
	1990	104 07 14	9	2007	847,96	12,50	Específica	847,96	0,00	0,00	847,96	0	0,00
	1990	104 07 17	7	2007	698,32	16,67	Específica	698,32	0,00	0,00	698,32	0	0,00
	1990	104 08 06	8	2007	52,38	14,29	Específica	52,38	0,00	0,00	52,38	0	0,00
	1990	104 09 01	2	2007	109,74	12,50	Específica	109,74	0,00	0,00	109,74	0	0,00
	1990	106 01 99	110	2007	2.677,07	12,50	Específica	2.677,07	0,00	0,00	2.677,07	0	0,00
	1990	106 01 99	6	2007	0,00	12,50	Específica	0,00	0,00	0,00	0,00	8	0,00
	1990	106 02 06	235	2007	6.132,82	12,50	Específica	6.132,82	0,00	0,00	6.132,82	0	0,00
	1990	106 02 15	26	2007	1.177,18	12,50	Específica	1.177,18	0,00	0,00	1.177,18	0	0,00

Município de Santiago do Cacém

Mapa síntese por conta

Ano: 2017

Classificação patrimonial	Ano início utilização	GH	Nº de bens	Ano económico	Valor bruto	Taxa	Tipo de Taxa	Amortizações de exercícios anteriores	Amortizações extraordinárias	Amortizações do exercício	Amortizações acumuladas	Anos de vida esperada	Valor patrimonial líquido
426													
	1990	106 02 16	91	2007	890,99	12,50	Específica	890,99	0,00	0,00	890,99	0	0,00
	1990	106 02 19	4	2007	19,96	25,00	Específica	19,96	0,00	0,00	19,96	0	0,00
	1990	106 03 18	2	2007	687,38	14,29	Específica	687,38	0,00	0,00	687,38	0	0,00
	1990	106 06 04	1	2007	49,88	100,00	Específica	49,88	0,00	0,00	49,88	0	0,00
	1990	106 06 25	1	2007	0,00	0,00	Específica	0,00	0,00	0,00	0,00	0	0,00
	1990	107 01 02	8	2007	221,96	12,50	Específica	221,96	0,00	0,00	221,96	0	0,00
	1990	107 01 06	44	2007	552,18	12,50	Específica	552,18	0,00	0,00	552,18	0	0,00
	1990	107 01 15	9	2007	144,63	12,50	Específica	144,63	0,00	0,00	144,63	0	0,00
	1990	107 01 19	3	2007	149,64	12,50	Específica	149,64	0,00	0,00	149,64	0	0,00
	1990	107 01 20	7	2007	211,98	12,50	Específica	211,98	0,00	0,00	211,98	0	0,00
	1990	107 01 22	21	2007	136,14	12,50	Específica	136,14	0,00	0,00	136,14	0	0,00
	1990	107 01 99	26	2007	1.316,82	12,50	Específica	1.316,82	0,00	0,00	1.316,82	0	0,00
	1990	107 02 06	2	2007	14,96	12,50	Específica	14,96	0,00	0,00	14,96	0	0,00
	1990	107 02 15	2	2007	19,96	12,50	Específica	19,96	0,00	0,00	19,96	0	0,00
	1990	107 02 19	2	2007	84,80	12,50	Específica	84,80	0,00	0,00	84,80	0	0,00
	1990	107 03 03	10	2007	8.974,98	12,50	Específica	8.974,98	0,00	0,00	8.974,98	0	0,00
	1990	107 04 01	1	2007	892,35	0,00	Específica	892,35	0,00	0,00	892,35	0	0,00
	1990	107 04 01	14	2007	9.580,67	12,50	Específica	9.580,67	0,00	0,00	9.580,67	0	0,00
	1990	107 04 01	1	2007	947,30	100,00	Específica	947,30	0,00	0,00	947,30	0	0,00
	1990	107 04 04	2	2007	498,80	12,50	Específica	498,80	0,00	0,00	498,80	0	0,00

Município de Santiago do Cacém

Mapa síntese por conta

Ano: 2017

Classificação patrimonial	Ano início utilização	GH	Nº de bens	Ano económico	Valor bruto	Taxa	Tipo de Taxa	Amortizações de exercícios anteriores	Amortizações extraordinárias	Amortizações do exercício	Amortizações acumuladas	Anos de vida esperada	Valor patrimonial líquido
426													
	1990	107 04 11	1	2007	99,76	12,50	Específica	99,76	0,00	0,00	99,76	0	0,00
	1990	107 04 15	4	2007	67,33	12,50	Específica	67,33	0,00	0,00	67,33	0	0,00
	1990	107 05 02	34	2007	1.526,79	12,50	Específica	1.526,79	0,00	0,00	1.526,79	0	0,00
	1990	107 05 04	1	2007	448,92	12,50	Específica	448,92	0,00	0,00	448,92	0	0,00
	1990	107 05 09	42	2007	18.854,64	12,50	Específica	18.854,64	0,00	0,00	18.854,64	0	0,00
	1990	107 05 14	1	2007	9,98	12,50	Específica	9,98	0,00	0,00	9,98	0	0,00
	1990	107 06 04	2	2007	64,84	12,50	Específica	64,84	0,00	0,00	64,84	0	0,00
	1990	107 06 05	6	2007	437,95	14,29	Específica	437,95	0,00	0,00	437,95	0	0,00
	1990	107 06 06	1	2007	4,99	25,00	Específica	4,99	0,00	0,00	4,99	0	0,00
	1990	107 08 01	2	2007	149,64	20,00	Específica	149,64	0,00	0,00	149,64	0	0,00
	1990	107 08 02	2	2007	4,49	25,00	Específica	4,49	0,00	0,00	4,49	0	0,00
	1990	107 08 03	1	2007	99,76	20,00	Específica	99,76	0,00	0,00	99,76	0	0,00
	1990	107 08 04	2	2007	49,88	20,00	Específica	49,88	0,00	0,00	49,88	0	0,00
	1990	110 01 99	3	2007	138,16	12,50	Específica	138,16	0,00	0,00	138,16	0	0,00
	1990	111 02 01	1	2007	12,47	25,00	Específica	12,47	0,00	0,00	12,47	0	0,00
	1990	112 01 03	4	2007	279,33	25,00	Específica	279,33	0,00	0,00	279,33	0	0,00
	1990	112 01 99	6	2007	216,33	25,00	Específica	216,33	0,00	0,00	216,33	0	0,00
	1990	106 05 06	46	2007	23,47	0,00	Específica	0,00	0,00	0,00	0,00	0	23,47
	1990	107 05 08	1	2007	149,64	12,50	Específica	149,64	0,00	0,00	149,64	0	0,00
	1990	104 01 06	1	2007	149,64	12,50	Específica	149,64	0,00	0,00	149,64	0	0,00

Município de Santiago do Cacém

Mapa síntese por conta

Ano: 2017

Classificação patrimonial	Ano início utilização	GH	Nº de bens	Ano económico	Valor bruto	Taxa	Tipo de Taxa	Amortizações de exercícios anteriores	Amortizações extraordinárias	Amortizações do exercício	Amortizações acumuladas	Anos de vida esperada	Valor patrimonial líquido
426													
	1990	104 01 99	16	2007	326,70	14,29	Específica	326,70	0,00	0,00	326,70	0	0,00
	1991	101 01 07	1	2007	149,64	25,00	Específica	149,64	0,00	0,00	149,64	0	0,00
	1991	101 01 13	2	2007	673,38	25,00	Específica	673,38	0,00	0,00	673,38	0	0,00
	1991	101 01 21	1	2007	39,90	25,00	Específica	39,90	0,00	0,00	39,90	0	0,00
	1991	101 01 25	1	2007	149,64	25,00	Específica	149,64	0,00	0,00	149,64	0	0,00
	1991	102 01 12	1	2007	423,98	20,00	Específica	423,98	0,00	0,00	423,98	0	0,00
	1991	102 01 13	1	2007	49,61	12,50	Específica	49,61	0,00	0,00	49,61	0	0,00
	1991	103 01 01	2	2007	29,92	12,50	Específica	29,92	0,00	0,00	29,92	0	0,00
	1991	103 01 05	87	2007	2.521,57	12,50	Específica	2.521,57	0,00	0,00	2.521,57	0	0,00
	1991	103 01 08	2	2007	49,88	12,50	Específica	49,88	0,00	0,00	49,88	0	0,00
	1991	103 01 10	1	2007	247,90	12,50	Específica	247,90	0,00	0,00	247,90	0	0,00
	1991	103 01 12	1	2007	99,76	12,50	Específica	99,76	0,00	0,00	99,76	0	0,00
	1991	103 01 99	4	2007	39,90	12,50	Específica	39,90	0,00	0,00	39,90	0	0,00
	1991	103 02 04	1	2007	99,76	20,00	Específica	99,76	0,00	0,00	99,76	0	0,00
	1991	103 02 08	1	2007	39,90	12,50	Específica	39,90	0,00	0,00	39,90	0	0,00
	1991	103 03 01	1	2007	0,00	20,00	Específica	0,00	0,00	0,00	0,00	0	0,00
	1991	103 03 99	1	2007	0,00	12,50	Específica	0,00	0,00	0,00	0,00	0	0,00
	1991	106 01 99	8	2007	1.346,76	12,50	Específica	1.346,76	0,00	0,00	1.346,76	0	0,00
	1991	106 01 99	6	2007	0,00	12,50	Específica	0,00	0,00	0,00	0,00	8	0,00
	1991	106 02 06	31	2007	940,28	12,50	Específica	940,28	0,00	0,00	940,28	0	0,00

Município de Santiago do Cacém

Mapa síntese por conta

Ano: 2017

Classificação patrimonial	Ano início utilização	GH	Nº de bens	Ano económico	Valor bruto	Taxa	Tipo de Taxa	Amortizações de exercícios anteriores	Amortizações extraordinárias	Amortizações do exercício	Amortizações acumuladas	Anos de vida esperada	Valor patrimonial líquido
426													
	1991	106 02 16	2	2007	64,84	12,50	Específica	64,84	0,00	0,00	64,84	0	0,00
	1991	106 03 10	2	2007	203,76	20,00	Específica	203,76	0,00	0,00	203,76	0	0,00
	1991	106 03 11	1	2007	7,48	20,00	Específica	7,48	0,00	0,00	7,48	0	0,00
	1991	106 03 14	1	2007	340,43	14,29	Específica	340,43	0,00	0,00	340,43	0	0,00
	1991	106 03 18	1	2007	124,70	14,29	Específica	124,70	0,00	0,00	124,70	0	0,00
	1991	107 05 02	1	2007	49,88	12,50	Específica	49,88	0,00	0,00	49,88	0	0,00
	1991	107 05 09	2	2007	897,84	12,50	Específica	897,84	0,00	0,00	897,84	0	0,00
	1991	110 01 99	1	2007	12,47	12,50	Específica	12,47	0,00	0,00	12,47	0	0,00
	1991	110 15 04	1	2007	124,70	14,29	Específica	124,70	0,00	0,00	124,70	0	0,00
	1991	110 15 08	1	2007	174,58	14,29	Específica	174,58	0,00	0,00	174,58	0	0,00
	1991	106 05 06	2	2007	0,00	0,00	Específica	0,00	0,00	0,00	0,00	0	0,00
	1991	104 01 99	3	2007	712,38	14,29	Específica	712,38	0,00	0,00	712,38	0	0,00
	1992	101 01 02	1	2007	897,84	25,00	Específica	897,84	0,00	0,00	897,84	0	0,00
	1992	101 01 04	1	2007	29,93	25,00	Específica	29,93	0,00	0,00	29,93	0	0,00
	1992	101 01 07	4	2007	1.092,37	25,00	Específica	1.092,37	0,00	0,00	1.092,37	0	0,00
	1992	101 01 13	12	2007	6.504,35	25,00	Específica	6.504,35	0,00	0,00	6.504,35	0	0,00
	1992	101 01 14	2	2007	93,18	25,00	Específica	93,18	0,00	0,00	93,18	0	0,00
	1992	101 01 21	15	2007	1.144,75	25,00	Específica	1.144,75	0,00	0,00	1.144,75	0	0,00
	1992	101 01 23	1	2007	6.653,96	25,00	Específica	6.653,96	0,00	0,00	6.653,96	0	0,00
	1992	101 01 99	9	2007	411,97	25,00	Específica	411,97	0,00	0,00	411,97	0	0,00

Município de Santiago do Cacém

Mapa síntese por conta

Ano: 2017

Classificação patrimonial	Ano início utilização	GH	Nº de bens	Ano económico	Valor bruto	Taxa	Tipo de Taxa	Amortizações de exercícios anteriores	Amortizações extraordinárias	Amortizações do exercício	Amortizações acumuladas	Anos de vida esperada	Valor patrimonial líquido
426													
	1992	102 01 13	3	2007	124,16	12,50	Específica	124,16	0,00	0,00	124,16	0	0,00
	1992	103 01 01	17	2007	1.323,98	12,50	Específica	1.323,98	0,00	0,00	1.323,98	0	0,00
	1992	103 01 04	5	2007	1.431,56	12,50	Específica	1.431,56	0,00	0,00	1.431,56	0	0,00
	1992	103 01 05	98	2007	3.981,50	12,50	Específica	3.981,50	0,00	0,00	3.981,50	0	0,00
	1992	103 01 06	1	2007	39,90	12,50	Específica	39,90	0,00	0,00	39,90	0	0,00
	1992	103 01 08	9	2007	354,14	12,50	Específica	354,14	0,00	0,00	354,14	0	0,00
	1992	103 01 09	5	2007	74,80	12,50	Específica	74,80	0,00	0,00	74,80	0	0,00
	1992	103 01 10	3	2007	229,44	12,50	Específica	229,44	0,00	0,00	229,44	0	0,00
	1992	103 01 12	13	2007	3.361,40	12,50	Específica	3.361,40	0,00	0,00	3.361,40	0	0,00
	1992	103 01 99	31	2007	306,34	12,50	Específica	306,34	0,00	0,00	306,34	0	0,00
	1992	103 02 01	2	2007	9,98	12,50	Específica	9,98	0,00	0,00	9,98	0	0,00
	1992	103 02 04	1	2007	167,80	20,00	Específica	167,80	0,00	0,00	167,80	0	0,00
	1992	103 02 08	1	2007	14,96	12,50	Específica	14,96	0,00	0,00	14,96	0	0,00
	1992	104 07 06	7	2007	157,13	12,50	Específica	157,13	0,00	0,00	157,13	0	0,00
	1992	104 07 14	1	2007	99,76	12,50	Específica	99,76	0,00	0,00	99,76	0	0,00
	1992	104 07 17	1	2007	99,76	16,67	Específica	99,76	0,00	0,00	99,76	0	0,00
	1992	104 07 99	1	2007	24,94	14,29	Específica	24,94	0,00	0,00	24,94	0	0,00
	1992	104 08 06	2	2007	14,96	14,29	Específica	14,96	0,00	0,00	14,96	0	0,00
	1992	106 01 99	7	2007	303,33	12,50	Específica	303,33	0,00	0,00	303,33	0	0,00
	1992	106 01 99	7	2007	0,00	12,50	Específica	0,00	0,00	0,00	0,00	8	0,00

Município de Santiago do Cacém

Mapa síntese por conta

Ano: 2017

Classificação patrimonial	Ano início utilização	GH	Nº de bens	Ano económico	Valor bruto	Taxa	Tipo de Taxa	Amortizações de exercícios anteriores	Amortizações extraordinárias	Amortizações do exercício	Amortizações acumuladas	Anos de vida esperada	Valor patrimonial líquido
426													
	1992	106 02 06	29	2007	685,91	12,50	Específica	685,91	0,00	0,00	685,91	0	0,00
	1992	106 02 15	2	2007	74,82	12,50	Específica	74,82	0,00	0,00	74,82	0	0,00
	1992	106 02 16	2	2007	34,92	12,50	Específica	34,92	0,00	0,00	34,92	0	0,00
	1992	106 03 15	1	2007	74,82	20,00	Específica	74,82	0,00	0,00	74,82	0	0,00
	1992	106 03 18	1	2007	274,34	14,29	Específica	274,34	0,00	0,00	274,34	0	0,00
	1992	107 01 15	1	2007	9,98	12,50	Específica	9,98	0,00	0,00	9,98	0	0,00
	1992	107 01 20	8	2007	119,68	12,50	Específica	119,68	0,00	0,00	119,68	0	0,00
	1992	107 01 22	36	2007	188,08	12,50	Específica	188,08	0,00	0,00	188,08	0	0,00
	1992	107 01 99	10	2007	256,89	12,50	Específica	256,89	0,00	0,00	256,89	0	0,00
	1992	107 02 15	3	2007	174,58	12,50	Específica	174,58	0,00	0,00	174,58	0	0,00
	1992	107 02 19	1	2007	34,92	12,50	Específica	34,92	0,00	0,00	34,92	0	0,00
	1992	107 04 01	1	2007	39,90	12,50	Específica	39,90	0,00	0,00	39,90	0	0,00
	1992	107 05 03	1	2007	24.939,89	12,50	Específica	24.939,89	0,00	0,00	24.939,89	0	0,00
	1992	107 05 09	1	2007	448,92	12,50	Específica	448,92	0,00	0,00	448,92	0	0,00
	1992	107 06 04	1	2007	59,86	12,50	Específica	59,86	0,00	0,00	59,86	0	0,00
	1992	107 08 02	1	2007	2,00	25,00	Específica	2,00	0,00	0,00	2,00	0	0,00
	1992	107 08 04	4	2007	399,04	20,00	Específica	399,04	0,00	0,00	399,04	0	0,00
	1992	110 01 99	2	2007	160,28	12,50	Específica	160,28	0,00	0,00	160,28	0	0,00
	1992	111 01 03	1	2007	12,47	12,50	Específica	12,47	0,00	0,00	12,47	0	0,00
	1992	112 01 03	1	2007	74,82	25,00	Específica	74,82	0,00	0,00	74,82	0	0,00

Município de Santiago do Cacém

Mapa síntese por conta

Ano: 2017

Classificação patrimonial	Ano início utilização	GH	Nº de bens	Ano económico	Valor bruto	Taxa	Tipo de Taxa	Amortizações de exercícios anteriores	Amortizações extraordinárias	Amortizações do exercício	Amortizações acumuladas	Anos de vida esperada	Valor patrimonial líquido
426													
	1992	106 05 06	15	2007	33,55	0,00	Específica	0,00	0,00	0,00	0,00	0	33,55
	1992	107 08 99	1	2007	109,74	14,29	Específica	109,74	0,00	0,00	109,74	0	0,00
	1992	104 01 99	3	2007	231,94	14,29	Específica	231,94	0,00	0,00	231,94	0	0,00
	1993	101 01 02	1	2007	997,60	25,00	Específica	997,60	0,00	0,00	997,60	0	0,00
	1993	101 01 07	3	2007	6.294,34	25,00	Específica	6.294,34	0,00	0,00	6.294,34	0	0,00
	1993	101 01 25	1	2007	199,52	25,00	Específica	199,52	0,00	0,00	199,52	0	0,00
	1993	102 01 13	3	2007	99,76	12,50	Específica	99,76	0,00	0,00	99,76	0	0,00
	1993	103 01 01	12	2007	1.259,47	12,50	Específica	1.259,47	0,00	0,00	1.259,47	0	0,00
	1993	103 01 02	8	2007	179,57	12,50	Específica	179,57	0,00	0,00	179,57	0	0,00
	1993	103 01 04	2	2007	498,80	12,50	Específica	498,80	0,00	0,00	498,80	0	0,00
	1993	103 01 05	891	2007	13.702,74	12,50	Específica	13.702,74	0,00	0,00	13.702,74	0	0,00
	1993	103 01 08	2	2007	44,89	12,50	Específica	44,89	0,00	0,00	44,89	0	0,00
	1993	103 01 10	11	2007	324,24	12,50	Específica	324,24	0,00	0,00	324,24	0	0,00
	1993	103 01 12	23	2007	3.292,58	12,50	Específica	3.292,58	0,00	0,00	3.292,58	0	0,00
	1993	103 01 99	4	2007	14,95	12,50	Específica	14,95	0,00	0,00	14,95	0	0,00
	1993	103 02 01	2	2007	1,50	12,50	Específica	1,50	0,00	0,00	1,50	0	0,00
	1993	103 02 06	1	2007	99,76	20,00	Específica	99,76	0,00	0,00	99,76	0	0,00
	1993	103 02 08	1	2007	4,49	12,50	Específica	4,49	0,00	0,00	4,49	0	0,00
	1993	103 03 01	2	2007	2.693,51	20,00	Específica	2.693,51	0,00	0,00	2.693,51	0	0,00
	1993	104 06 19	1	2007	24,94	20,00	Específica	24,94	0,00	0,00	24,94	0	0,00

Município de Santiago do Cacém

Mapa síntese por conta

Ano: 2017

Classificação patrimonial	Ano início utilização	GH	Nº de bens	Ano económico	Valor bruto	Taxa	Tipo de Taxa	Amortizações de exercícios anteriores	Amortizações extraordinárias	Amortizações do exercício	Amortizações acumuladas	Anos de vida esperada	Valor patrimonial líquido
426													
	1993	106 01 99	12	2007	169,82	12,50	Específica	169,82	0,00	0,00	169,82	0	0,00
	1993	106 01 99	10	2007	0,00	12,50	Específica	0,00	0,00	0,00	0,00	8	0,00
	1993	106 02 06	485	2007	14.376,05	12,50	Específica	14.376,05	0,00	0,00	14.376,05	0	0,00
	1993	106 02 15	1	2007	124,70	12,50	Específica	124,70	0,00	0,00	124,70	0	0,00
	1993	106 02 16	28	2007	304,26	12,50	Específica	304,26	0,00	0,00	304,26	0	0,00
	1993	106 03 10	1	2007	49,88	20,00	Específica	49,88	0,00	0,00	49,88	0	0,00
	1993	106 03 11	1	2007	54,87	20,00	Específica	54,87	0,00	0,00	54,87	0	0,00
	1993	106 03 14	3	2007	473,86	14,29	Específica	473,86	0,00	0,00	473,86	0	0,00
	1993	106 03 15	3	2007	149,64	20,00	Específica	149,64	0,00	0,00	149,64	0	0,00
	1993	106 03 17	1	2007	249,40	14,29	Específica	249,40	0,00	0,00	249,40	0	0,00
	1993	106 03 18	1	2007	399,04	14,29	Específica	399,04	0,00	0,00	399,04	0	0,00
	1993	107 01 06	4	2007	39,92	12,50	Específica	39,92	0,00	0,00	39,92	0	0,00
	1993	107 01 15	2	2007	39,91	12,50	Específica	39,91	0,00	0,00	39,91	0	0,00
	1993	107 01 20	1	2007	22,45	12,50	Específica	22,45	0,00	0,00	22,45	0	0,00
	1993	107 01 22	30	2007	121,18	12,50	Específica	121,18	0,00	0,00	121,18	0	0,00
	1993	107 01 99	2	2007	49,88	12,50	Específica	49,88	0,00	0,00	49,88	0	0,00
	1993	107 05 02	2	2007	89,78	12,50	Específica	89,78	0,00	0,00	89,78	0	0,00
	1993	107 05 09	3	2007	1.346,76	12,50	Específica	1.346,76	0,00	0,00	1.346,76	0	0,00
	1993	107 06 05	1	2007	49,88	14,29	Específica	49,88	0,00	0,00	49,88	0	0,00
	1993	110 15 05	1	2007	260,07	14,29	Específica	260,07	0,00	0,00	260,07	0	0,00

Município de Santiago do Cacém

Mapa síntese por conta

Ano: 2017

Classificação patrimonial	Ano início utilização	GH	Nº de bens	Ano económico	Valor bruto	Taxa	Tipo de Taxa	Amortizações de exercícios anteriores	Amortizações extraordinárias	Amortizações do exercício	Amortizações acumuladas	Anos de vida esperada	Valor patrimonial líquido
426													
	1993	106 05 06	13	2007	7,48	0,00	Específica	0,00	0,00	0,00	0,00	0	7,48
	1994	101 01 02	2	2007	1.147,24	25,00	Específica	1.147,24	0,00	0,00	1.147,24	0	0,00
	1994	101 01 04	1	2007	19,95	25,00	Específica	19,95	0,00	0,00	19,95	0	0,00
	1994	101 01 07	7	2007	1.450,88	25,00	Específica	1.450,88	0,00	0,00	1.450,88	0	0,00
	1994	101 01 13	2	2007	558,16	25,00	Específica	558,16	0,00	0,00	558,16	0	0,00
	1994	101 01 21	4	2007	232,94	25,00	Específica	232,94	0,00	0,00	232,94	0	0,00
	1994	101 01 99	5	2007	130,70	25,00	Específica	130,70	0,00	0,00	130,70	0	0,00
	1994	102 01 13	3	2007	94,77	12,50	Específica	94,77	0,00	0,00	94,77	0	0,00
	1994	103 01 01	15	2007	1.493,91	12,50	Específica	1.493,91	0,00	0,00	1.493,91	0	0,00
	1994	103 01 02	1	2007	4,99	12,50	Específica	4,99	0,00	0,00	4,99	0	0,00
	1994	103 01 04	5	2007	1.427,56	12,50	Específica	1.427,56	0,00	0,00	1.427,56	0	0,00
	1994	103 01 05	100	2007	4.093,21	12,50	Específica	4.093,21	0,00	0,00	4.093,21	0	0,00
	1994	103 01 06	1	2007	49,88	12,50	Específica	49,88	0,00	0,00	49,88	0	0,00
	1994	103 01 08	12	2007	236,93	12,50	Específica	236,93	0,00	0,00	236,93	0	0,00
	1994	103 01 10	4	2007	585,10	12,50	Específica	585,10	0,00	0,00	585,10	0	0,00
	1994	103 01 12	13	2007	4.179,92	12,50	Específica	4.179,92	0,00	0,00	4.179,92	0	0,00
	1994	103 01 99	63	2007	362,63	12,50	Específica	362,63	0,00	0,00	362,63	0	0,00
	1994	103 02 01	13	2007	111,73	12,50	Específica	111,73	0,00	0,00	111,73	0	0,00
	1994	103 02 03	5	2007	132,18	12,50	Específica	132,18	0,00	0,00	132,18	0	0,00
	1994	103 02 04	3	2007	239,42	20,00	Específica	239,42	0,00	0,00	239,42	0	0,00

Município de Santiago do Cacém

Mapa síntese por conta

Ano: 2017

Classificação patrimonial	Ano início utilização	GH	Nº de bens	Ano económico	Valor bruto	Taxa	Tipo de Taxa	Amortizações de exercícios anteriores	Amortizações extraordinárias	Amortizações do exercício	Amortizações acumuladas	Anos de vida esperada	Valor patrimonial líquido
426													
	1994	103 02 08	10	2007	153,61	12,50	Específica	153,61	0,00	0,00	153,61	0	0,00
	1994	104 06 18	1	2007	897,84	20,00	Específica	897,84	0,00	0,00	897,84	0	0,00
	1994	104 07 06	1	2007	14,96	12,50	Específica	14,96	0,00	0,00	14,96	0	0,00
	1994	104 08 06	1	2007	9,98	14,29	Específica	9,98	0,00	0,00	9,98	0	0,00
	1994	106 01 99	10	2007	1.072,44	12,50	Específica	1.072,44	0,00	0,00	1.072,44	0	0,00
	1994	106 01 99	8	2007	0,00	12,50	Específica	0,00	0,00	0,00	0,00	8	0,00
	1994	106 02 06	20	2007	598,60	12,50	Específica	598,60	0,00	0,00	598,60	0	0,00
	1994	106 02 15	1	2007	74,82	12,50	Específica	74,82	0,00	0,00	74,82	0	0,00
	1994	106 02 16	10	2007	84,79	12,50	Específica	84,79	0,00	0,00	84,79	0	0,00
	1994	106 02 19	3	2007	14,97	25,00	Específica	14,97	0,00	0,00	14,97	0	0,00
	1994	106 03 10	1	2007	59,86	20,00	Específica	59,86	0,00	0,00	59,86	0	0,00
	1994	106 03 15	1	2007	29,93	20,00	Específica	29,93	0,00	0,00	29,93	0	0,00
	1994	106 03 17	1	2007	274,34	14,29	Específica	274,34	0,00	0,00	274,34	0	0,00
	1994	106 03 18	1	2007	399,04	14,29	Específica	399,04	0,00	0,00	399,04	0	0,00
	1994	106 06 25	1	2007	0,00	0,00	Específica	0,00	0,00	0,00	0,00	0	0,00
	1994	107 01 02	2	2007	49,88	12,50	Específica	49,88	0,00	0,00	49,88	0	0,00
	1994	107 01 06	13	2007	107,26	12,50	Específica	107,26	0,00	0,00	107,26	0	0,00
	1994	107 01 15	4	2007	81,30	12,50	Específica	81,30	0,00	0,00	81,30	0	0,00
	1994	107 01 20	5	2007	246,91	12,50	Específica	246,91	0,00	0,00	246,91	0	0,00
	1994	107 01 22	7	2007	42,40	12,50	Específica	42,40	0,00	0,00	42,40	0	0,00

Município de Santiago do Cacém

Mapa síntese por conta

Ano: 2017

Classificação patrimonial	Ano início utilização	GH	Nº de bens	Ano económico	Valor bruto	Taxa	Tipo de Taxa	Amortizações de exercícios anteriores	Amortizações extraordinárias	Amortizações do exercício	Amortizações acumuladas	Anos de vida esperada	Valor patrimonial líquido
426													
	1994	107 01 99	6	2007	251,88	12,50	Específica	251,88	0,00	0,00	251,88	0	0,00
	1994	107 02 15	1	2007	2.992,79	12,50	Específica	2.992,79	0,00	0,00	2.992,79	0	0,00
	1994	107 02 15	1	2007	0,00	12,50	Específica	0,00	0,00	0,00	0,00	8	0,00
	1994	107 04 01	5	2007	860,46	12,50	Específica	860,46	0,00	0,00	860,46	0	0,00
	1994	107 04 15	2	2007	64,84	12,50	Específica	64,84	0,00	0,00	64,84	0	0,00
	1994	107 05 02	3	2007	274,34	12,50	Específica	274,34	0,00	0,00	274,34	0	0,00
	1994	107 06 04	1	2007	49,88	12,50	Específica	49,88	0,00	0,00	49,88	0	0,00
	1994	107 06 05	1	2007	99,76	14,29	Específica	99,76	0,00	0,00	99,76	0	0,00
	1994	107 08 01	1	2007	99,76	20,00	Específica	99,76	0,00	0,00	99,76	0	0,00
	1994	107 08 02	1	2007	2,49	25,00	Específica	2,49	0,00	0,00	2,49	0	0,00
	1994	110 01 99	2	2007	58,02	12,50	Específica	58,02	0,00	0,00	58,02	0	0,00
	1994	110 15 01	1	2007	159,62	14,29	Específica	159,62	0,00	0,00	159,62	0	0,00
	1994	110 15 10	1	2007	192,04	14,29	Específica	192,04	0,00	0,00	192,04	0	0,00
	1994	112 01 03	11	2007	573,62	25,00	Específica	573,62	0,00	0,00	573,62	0	0,00
	1994	112 01 99	2	2007	87,29	25,00	Específica	87,29	0,00	0,00	87,29	0	0,00
	1994	106 05 06	16	2007	24,32	0,00	Específica	0,00	0,00	0,00	0,00	0	24,32
	1994	110 23 05	1	2007	1.246,99	12,50	Específica	1.246,99	0,00	0,00	1.246,99	0	0,00
	1994	104 01 05	11	2007	1.546,53	12,50	Específica	1.546,53	0,00	0,00	1.546,53	0	0,00
	1994	104 01 06	2	2007	2.458,68	12,50	Específica	2.458,68	0,00	0,00	2.458,68	0	0,00
	1994	104 01 14	2	2007	2.508,95	20,00	Específica	2.508,95	0,00	0,00	2.508,95	0	0,00

Município de Santiago do Cacém

Mapa síntese por conta

Ano: 2017

Classificação patrimonial	Ano início utilização	GH	Nº de bens	Ano económico	Valor bruto	Taxa	Tipo de Taxa	Amortizações de exercícios anteriores	Amortizações extraordinárias	Amortizações do exercício	Amortizações acumuladas	Anos de vida esperada	Valor patrimonial líquido
426													
	1994	104 01 17	1	2007	541,20	12,50	Específica	541,20	0,00	0,00	541,20	0	0,00
	1994	104 01 99	2	2007	3.096,54	14,29	Específica	3.096,54	0,00	0,00	3.096,54	0	0,00
	1995	101 01 02	6	2007	34.587,99	25,00	Específica	34.587,99	0,00	0,00	34.587,99	0	0,00
	1995	101 01 07	7	2007	0,00	25,00	Específica	0,00	0,00	0,00	0,00	4	0,00
	1995	101 01 13	6	2007	7.079,64	25,00	Específica	7.079,64	0,00	0,00	7.079,64	0	0,00
	1995	101 01 13	8	2007	0,00	25,00	Específica	0,00	0,00	0,00	0,00	4	0,00
	1995	101 01 15	6	2007	0,00	25,00	Específica	0,00	0,00	0,00	0,00	4	0,00
	1995	101 01 21	5	2007	340,68	25,00	Específica	340,68	0,00	0,00	340,68	0	0,00
	1995	101 01 21	8	2007	0,00	25,00	Específica	0,00	0,00	0,00	0,00	4	0,00
	1995	101 01 25	4	2007	0,00	25,00	Específica	0,00	0,00	0,00	0,00	4	0,00
	1995	101 01 99	23	2007	487,46	25,00	Específica	487,46	0,00	0,00	487,46	0	0,00
	1995	101 01 99	1	2007	0,00	25,00	Específica	0,00	0,00	0,00	0,00	4	0,00
	1995	102 01 13	9	2007	271,83	12,50	Específica	271,83	0,00	0,00	271,83	0	0,00
	1995	103 01 01	26	2007	2.445,67	12,50	Específica	2.445,67	0,00	0,00	2.445,67	0	0,00
	1995	103 01 04	5	2007	637,61	12,50	Específica	637,61	0,00	0,00	637,61	0	0,00
	1995	103 01 05	338	2007	6.078,63	12,50	Específica	6.078,63	0,00	0,00	6.078,63	0	0,00
	1995	103 01 08	8	2007	503,78	12,50	Específica	503,78	0,00	0,00	503,78	0	0,00
	1995	103 01 09	2	2007	80,17	12,50	Específica	80,17	0,00	0,00	80,17	0	0,00
	1995	103 01 10	11	2007	776,84	12,50	Específica	776,84	0,00	0,00	776,84	0	0,00
	1995	103 01 12	23	2007	3.912,32	12,50	Específica	3.912,32	0,00	0,00	3.912,32	0	0,00

Município de Santiago do Cacém

Mapa síntese por conta

Ano: 2017

Classificação patrimonial	Ano início utilização	GH	Nº de bens	Ano económico	Valor bruto	Taxa	Tipo de Taxa	Amortizações de exercícios anteriores	Amortizações extraordinárias	Amortizações do exercício	Amortizações acumuladas	Anos de vida esperada	Valor patrimonial líquido
426													
	1995	103 01 99	64	2007	776,58	12,50	Específica	776,58	0,00	0,00	776,58	0	0,00
	1995	103 02 01	3	2007	31,43	12,50	Específica	31,43	0,00	0,00	31,43	0	0,00
	1995	103 02 04	4	2007	256,89	20,00	Específica	256,89	0,00	0,00	256,89	0	0,00
	1995	103 02 08	1	2007	0,00	12,50	Específica	0,00	0,00	0,00	0,00	0	0,00
	1995	103 03 01	2	2007	4.259,74	20,00	Específica	4.259,74	0,00	0,00	4.259,74	0	0,00
	1995	104 06 19	2	2007	79,80	20,00	Específica	79,80	0,00	0,00	79,80	0	0,00
	1995	104 08 06	1	2007	7,48	14,29	Específica	7,48	0,00	0,00	7,48	0	0,00
	1995	106 01 99	21	2007	5.274,55	12,50	Específica	5.274,55	0,00	0,00	5.274,55	0	0,00
	1995	106 01 99	1	2007	0,00	12,50	Específica	0,00	0,00	0,00	0,00	8	0,00
	1995	106 02 03	1	2007	42,40	12,50	Específica	42,40	0,00	0,00	42,40	0	0,00
	1995	106 02 06	163	2007	4.930,81	12,50	Específica	4.930,81	0,00	0,00	4.930,81	0	0,00
	1995	106 02 16	14	2007	122,25	12,50	Específica	122,25	0,00	0,00	122,25	0	0,00
	1995	106 03 10	2	2007	99,76	20,00	Específica	99,76	0,00	0,00	99,76	0	0,00
	1995	106 03 14	1	2007	74,82	14,29	Específica	74,82	0,00	0,00	74,82	0	0,00
	1995	106 03 15	2	2007	79,81	20,00	Específica	79,81	0,00	0,00	79,81	0	0,00
	1995	106 03 18	3	2007	773,14	14,29	Específica	773,14	0,00	0,00	773,14	0	0,00
	1995	106 04 11	4	2007	23,96	12,50	Específica	23,96	0,00	0,00	23,96	0	0,00
	1995	106 04 62	2	2007	723,76	12,50	Específica	723,76	0,00	0,00	723,76	0	0,00
	1995	106 06 25	15	2007	1.506,38	0,00	Específica	0,00	0,00	0,00	0,00	0	1.506,38
	1995	107 01 06	14	2007	149,67	12,50	Específica	149,67	0,00	0,00	149,67	0	0,00

Município de Santiago do Cacém

Mapa síntese por conta

Ano: 2017

Classificação patrimonial	Ano início utilização	GH	Nº de bens	Ano económico	Valor bruto	Taxa	Tipo de Taxa	Amortizações de exercícios anteriores	Amortizações extraordinárias	Amortizações do exercício	Amortizações acumuladas	Anos de vida esperada	Valor patrimonial líquido
426													
	1995	107 01 15	3	2007	44,89	12,50	Específica	44,89	0,00	0,00	44,89	0	0,00
	1995	107 01 20	1	2007	39,90	12,50	Específica	39,90	0,00	0,00	39,90	0	0,00
	1995	107 01 22	4	2007	19,96	12,50	Específica	19,96	0,00	0,00	19,96	0	0,00
	1995	107 01 23	2	2007	124,70	12,50	Específica	124,70	0,00	0,00	124,70	0	0,00
	1995	107 01 99	13	2007	1.031,82	12,50	Específica	1.031,82	0,00	0,00	1.031,82	0	0,00
	1995	107 02 15	3	2007	523,74	12,50	Específica	523,74	0,00	0,00	523,74	0	0,00
	1995	107 04 01	1	2007	39,90	12,50	Específica	39,90	0,00	0,00	39,90	0	0,00
	1995	107 04 04	1	2007	249,40	12,50	Específica	249,40	0,00	0,00	249,40	0	0,00
	1995	107 05 02	7	2007	379,09	12,50	Específica	379,09	0,00	0,00	379,09	0	0,00
	1995	107 07 06	1	2007	14,96	12,50	Específica	14,96	0,00	0,00	14,96	0	0,00
	1995	107 08 02	8	2007	35,41	25,00	Específica	35,41	0,00	0,00	35,41	0	0,00
	1995	107 08 05	1	2007	4,99	12,50	Específica	4,99	0,00	0,00	4,99	0	0,00
	1995	107 09 02	3	2007	14,97	25,00	Específica	14,97	0,00	0,00	14,97	0	0,00
	1995	110 01 99	6	2007	471,86	12,50	Específica	471,86	0,00	0,00	471,86	0	0,00
	1995	110 01 99	9	2007	0,00	12,50	Específica	0,00	0,00	0,00	0,00	8	0,00
	1995	110 15 01	1	2007	189,54	14,29	Específica	189,54	0,00	0,00	189,54	0	0,00
	1995	112 01 99	3	2007	104,75	25,00	Específica	104,75	0,00	0,00	104,75	0	0,00
	1995	106 05 06	12	2007	8,48	0,00	Específica	0,00	0,00	0,00	0,00	0	8,48
	1995	107 05 08	1	2007	149,64	12,50	Específica	149,64	0,00	0,00	149,64	0	0,00
	1995	104 01 99	7	2007	8.009,73	14,29	Específica	8.009,73	0,00	0,00	8.009,73	0	0,00

Município de Santiago do Cacém

Mapa síntese por conta

Ano: 2017

Classificação patrimonial	Ano início utilização	GH	Nº de bens	Ano económico	Valor bruto	Taxa	Tipo de Taxa	Amortizações de exercícios anteriores	Amortizações extraordinárias	Amortizações do exercício	Amortizações acumuladas	Anos de vida esperada	Valor patrimonial líquido
426													
	1995	105 01 99	1	2007	39,90	14,29	Específica	39,90	0,00	0,00	39,90	0	0,00
	1996	101 01 02	17	2007	32.412,73	25,00	Específica	32.412,73	0,00	0,00	32.412,73	0	0,00
	1996	101 01 04	2	2007	39,90	25,00	Específica	39,90	0,00	0,00	39,90	0	0,00
	1996	101 01 07	9	2007	2.171,44	25,00	Específica	2.171,44	0,00	0,00	2.171,44	0	0,00
	1996	101 01 09	1	2007	612,77	25,00	Específica	612,77	0,00	0,00	612,77	0	0,00
	1996	101 01 12	1	2007	199,52	25,00	Específica	199,52	0,00	0,00	199,52	0	0,00
	1996	101 01 13	23	2007	15.532,70	25,00	Específica	15.532,70	0,00	0,00	15.532,70	0	0,00
	1996	101 01 21	18	2007	1.102,10	25,00	Específica	1.102,10	0,00	0,00	1.102,10	0	0,00
	1996	101 01 25	2	2007	1.346,76	25,00	Específica	1.346,76	0,00	0,00	1.346,76	0	0,00
	1996	101 01 99	2	2007	46,20	12,50	Específica	46,20	0,00	0,00	46,20	0	0,00
	1996	101 01 99	6	2007	168,00	25,00	Específica	168,00	0,00	0,00	168,00	0	0,00
	1996	101 02 03	2	2007	526,35	33,33	Específica	526,35	0,00	0,00	526,35	0	0,00
	1996	101 02 04	1	2007	44,89	33,33	Específica	44,89	0,00	0,00	44,89	0	0,00
	1996	102 01 12	1	2007	887,06	20,00	Específica	887,06	0,00	0,00	887,06	0	0,00
	1996	102 01 13	4	2007	139,66	12,50	Específica	139,66	0,00	0,00	139,66	0	0,00
	1996	103 01 01	66	2007	10.808,69	12,50	Específica	10.808,69	0,00	0,00	10.808,69	0	0,00
	1996	103 01 02	2	2007	29,92	12,50	Específica	29,92	0,00	0,00	29,92	0	0,00
	1996	103 01 04	8	2007	1.054,56	12,50	Específica	1.054,56	0,00	0,00	1.054,56	0	0,00
	1996	103 01 05	53	2007	4.918,12	12,50	Específica	4.918,12	0,00	0,00	4.918,12	0	0,00
	1996	103 01 08	6	2007	304,27	12,50	Específica	304,27	0,00	0,00	304,27	0	0,00

Município de Santiago do Cacém

Mapa síntese por conta

Ano: 2017

Classificação patrimonial	Ano início utilização	GH	Nº de bens	Ano económico	Valor bruto	Taxa	Tipo de Taxa	Amortizações de exercícios anteriores	Amortizações extraordinárias	Amortizações do exercício	Amortizações acumuladas	Anos de vida esperada	Valor patrimonial líquido
426													
	1996	103 01 09	8	2007	332,10	12,50	Específica	332,10	0,00	0,00	332,10	0	0,00
	1996	103 01 10	31	2007	3.418,86	12,50	Específica	3.418,86	0,00	0,00	3.418,86	0	0,00
	1996	103 01 12	26	2007	4.999,40	12,50	Específica	4.999,40	0,00	0,00	4.999,40	0	0,00
	1996	103 01 99	67	2007	1.447,21	12,50	Específica	1.447,21	0,00	0,00	1.447,21	0	0,00
	1996	103 02 01	11	2007	76,81	12,50	Específica	76,81	0,00	0,00	76,81	0	0,00
	1996	103 02 03	1	2007	44,89	12,50	Específica	44,89	0,00	0,00	44,89	0	0,00
	1996	103 02 04	10	2007	455,00	20,00	Específica	455,00	0,00	0,00	455,00	0	0,00
	1996	103 02 08	10	2007	76,21	12,50	Específica	76,21	0,00	0,00	76,21	0	0,00
	1996	103 03 01	4	2007	0,00	20,00	Específica	0,00	0,00	0,00	0,00	0	0,00
	1996	104 08 06	1	2007	22,45	14,29	Específica	22,45	0,00	0,00	22,45	0	0,00
	1996	106 01 99	22	2007	3.233,94	12,50	Específica	3.233,94	0,00	0,00	3.233,94	0	0,00
	1996	106 01 99	1	2007	0,00	12,50	Específica	0,00	0,00	0,00	0,00	8	0,00
	1996	106 02 06	2	2007	69,84	12,50	Específica	69,84	0,00	0,00	69,84	0	0,00
	1996	106 02 15	1	2007	149,64	12,50	Específica	149,64	0,00	0,00	149,64	0	0,00
	1996	106 02 16	11	2007	169,61	12,50	Específica	169,61	0,00	0,00	169,61	0	0,00
	1996	106 02 19	1	2007	4,99	25,00	Específica	4,99	0,00	0,00	4,99	0	0,00
	1996	106 03 15	2	2007	94,70	20,00	Específica	94,70	0,00	0,00	94,70	0	0,00
	1996	106 03 17	1	2007	299,28	14,29	Específica	299,28	0,00	0,00	299,28	0	0,00
	1996	106 03 18	5	2007	1.242,01	14,29	Específica	1.242,01	0,00	0,00	1.242,01	0	0,00
	1996	106 04 23	1	2007	12,47	12,50	Específica	12,47	0,00	0,00	12,47	0	0,00

Município de Santiago do Cacém

Mapa síntese por conta

Ano: 2017

Classificação patrimonial	Ano início utilização	GH	Nº de bens	Ano económico	Valor bruto	Taxa	Tipo de Taxa	Amortizações de exercícios anteriores	Amortizações extraordinárias	Amortizações do exercício	Amortizações acumuladas	Anos de vida esperada	Valor patrimonial líquido
426													
	1996	106 04 32	1	2007	55,58	12,50	Específica	55,58	0,00	0,00	55,58	0	0,00
	1996	106 04 62	1	2007	765,85	12,50	Específica	765,85	0,00	0,00	765,85	0	0,00
	1996	106 06 25	2	2007	299,28	0,00	Específica	0,00	0,00	0,00	0,00	0	299,28
	1996	107 01 02	1	2007	101,75	12,50	Específica	101,75	0,00	0,00	101,75	0	0,00
	1996	107 01 06	14	2007	169,60	12,50	Específica	169,60	0,00	0,00	169,60	0	0,00
	1996	107 01 06	1	2007	0,00	12,50	Específica	0,00	0,00	0,00	0,00	8	0,00
	1996	107 01 15	1	2007	7,48	12,50	Específica	7,48	0,00	0,00	7,48	0	0,00
	1996	107 01 19	2	2007	149,64	12,50	Específica	149,64	0,00	0,00	149,64	0	0,00
	1996	107 01 24	1	2007	149,64	12,50	Específica	149,64	0,00	0,00	149,64	0	0,00
	1996	107 01 99	23	2007	2.961,32	12,50	Específica	2.961,32	0,00	0,00	2.961,32	0	0,00
	1996	107 02 15	1	2007	7,48	12,50	Específica	7,48	0,00	0,00	7,48	0	0,00
	1996	107 03 03	1	2007	1.006,70	12,50	Específica	1.006,70	0,00	0,00	1.006,70	0	0,00
	1996	107 04 01	1	2007	6.443,46	100,00	Específica	6.443,46	0,00	0,00	6.443,46	0	0,00
	1996	107 05 02	5	2007	334,20	12,50	Específica	334,20	0,00	0,00	334,20	0	0,00
	1996	107 05 14	2	2007	32,42	12,50	Específica	32,42	0,00	0,00	32,42	0	0,00
	1996	107 06 04	1	2007	174,58	12,50	Específica	174,58	0,00	0,00	174,58	0	0,00
	1996	107 07 04	1	2007	302,70	16,67	Específica	302,70	0,00	0,00	302,70	0	0,00
	1996	107 08 02	2	2007	4,98	25,00	Específica	4,98	0,00	0,00	4,98	0	0,00
	1996	110 01 99	11	2007	416,04	12,50	Específica	416,04	0,00	0,00	416,04	0	0,00
	1996	110 15 05	1	2007	309,25	14,29	Específica	309,25	0,00	0,00	309,25	0	0,00

Município de Santiago do Cacém

Mapa síntese por conta

Ano: 2017

Classificação patrimonial	Ano início utilização	GH	Nº de bens	Ano económico	Valor bruto	Taxa	Tipo de Taxa	Amortizações de exercícios anteriores	Amortizações extraordinárias	Amortizações do exercício	Amortizações acumuladas	Anos de vida esperada	Valor patrimonial líquido
426													
	1996	110 15 10	1	2007	274,34	14,29	Específica	274,34	0,00	0,00	274,34	0	0,00
	1996	112 01 03	1	2007	74,82	25,00	Específica	74,82	0,00	0,00	74,82	0	0,00
	1996	112 01 99	2	2007	84,79	25,00	Específica	84,79	0,00	0,00	84,79	0	0,00
	1996	106 05 06	7	2007	51,33	0,00	Específica	0,00	0,00	0,00	0,00	0	51,33
	1996	107 05 08	1	2007	174,58	12,50	Específica	174,58	0,00	0,00	174,58	0	0,00
	1996	104 01 99	1	2007	735,33	14,29	Específica	735,33	0,00	0,00	735,33	0	0,00
	1996	105 01 99	1	2007	75,87	14,29	Específica	75,87	0,00	0,00	75,87	0	0,00
	1997	101 01 07	4	2007	1.635,46	25,00	Específica	1.635,46	0,00	0,00	1.635,46	0	0,00
	1997	101 01 12	2	2007	583,60	25,00	Específica	583,60	0,00	0,00	583,60	0	0,00
	1997	101 01 13	1	2007	299,28	25,00	Específica	299,28	0,00	0,00	299,28	0	0,00
	1997	101 01 15	2	2007	93,38	25,00	Específica	93,38	0,00	0,00	93,38	0	0,00
	1997	101 01 15	1	2012	40,85	25,00	Geral	40,85	0,00	0,00	40,85	0	0,00
	1997	101 01 21	3	2007	124,80	25,00	Específica	124,80	0,00	0,00	124,80	0	0,00
	1997	101 01 22	2	2007	1.249,94	25,00	Específica	1.249,94	0,00	0,00	1.249,94	0	0,00
	1997	101 01 25	2	2007	2.561,44	25,00	Específica	2.561,44	0,00	0,00	2.561,44	0	0,00
	1997	101 01 99	10	2007	154,90	25,00	Específica	154,90	0,00	0,00	154,90	0	0,00
	1997	102 01 12	1	2007	1.281,36	20,00	Específica	1.281,36	0,00	0,00	1.281,36	0	0,00
	1997	102 01 13	17	2007	1.296,40	12,50	Específica	1.296,40	0,00	0,00	1.296,40	0	0,00
	1997	102 01 13	1	2007	0,00	12,50	Específica	0,00	0,00	0,00	0,00	8	0,00
	1997	103 01 01	70	2007	14.387,41	12,50	Específica	14.387,41	0,00	0,00	14.387,41	0	0,00

Município de Santiago do Cacém

Mapa síntese por conta

Ano: 2017

Classificação patrimonial	Ano início utilização	GH	Nº de bens	Ano económico	Valor bruto	Taxa	Tipo de Taxa	Amortizações de exercícios anteriores	Amortizações extraordinárias	Amortizações do exercício	Amortizações acumuladas	Anos de vida esperada	Valor patrimonial líquido
426													
	1997	103 01 02	4	2007	139,68	12,50	Específica	139,68	0,00	0,00	139,68	0	0,00
	1997	103 01 03	2	2012	551,64	12,50	Geral	551,64	0,00	0,00	551,64	0	0,00
	1997	103 01 04	10	2007	2.218,99	12,50	Específica	2.218,99	0,00	0,00	2.218,99	0	0,00
	1997	103 01 05	585	2007	47.369,59	12,50	Específica	47.369,59	0,00	0,00	47.369,59	0	0,00
	1997	103 01 06	2	2007	1.741,55	12,50	Específica	1.741,55	0,00	0,00	1.741,55	0	0,00
	1997	103 01 07	2	2007	186,74	12,50	Específica	186,74	0,00	0,00	186,74	0	0,00
	1997	103 01 08	117	2007	46.718,91	12,50	Específica	46.718,91	0,00	0,00	46.718,91	0	0,00
	1997	103 01 09	4	2007	199,17	12,50	Específica	199,17	0,00	0,00	199,17	0	0,00
	1997	103 01 10	144	2007	30.587,76	12,50	Específica	30.587,76	0,00	0,00	30.587,76	0	0,00
	1997	103 01 10	1	2011	250,00	12,50	Geral	250,00	0,00	0,00	250,00	0	0,00
	1997	103 01 12	39	2007	11.062,25	12,50	Específica	11.062,25	0,00	0,00	11.062,25	0	0,00
	1997	103 01 13	55	2007	16.744,74	12,50	Específica	16.744,74	0,00	0,00	16.744,74	0	0,00
	1997	103 01 99	116	2007	12.210,96	12,50	Específica	12.210,96	0,00	0,00	12.210,96	0	0,00
	1997	103 02 01	9	2007	130,38	12,50	Específica	130,38	0,00	0,00	130,38	0	0,00
	1997	103 02 03	2	2007	113,51	12,50	Específica	113,51	0,00	0,00	113,51	0	0,00
	1997	103 02 04	3	2007	107,63	20,00	Específica	107,63	0,00	0,00	107,63	0	0,00
	1997	103 02 08	5	2007	99,02	12,50	Específica	99,02	0,00	0,00	99,02	0	0,00
	1997	103 02 09	2	2007	2.135,96	20,00	Específica	2.135,96	0,00	0,00	2.135,96	0	0,00
	1997	103 03 01	2	2007	2.159,30	20,00	Específica	2.159,30	0,00	0,00	2.159,30	0	0,00
	1997	104 06 16	1	2007	498,80	20,00	Específica	498,80	0,00	0,00	498,80	0	0,00

Município de Santiago do Cacém

Mapa síntese por conta

Ano: 2017

Classificação patrimonial	Ano início utilização	GH	Nº de bens	Ano económico	Valor bruto	Taxa	Tipo de Taxa	Amortizações de exercícios anteriores	Amortizações extraordinárias	Amortizações do exercício	Amortizações acumuladas	Anos de vida esperada	Valor patrimonial líquido
426													
	1997	104 06 18	1	2007	598,06	20,00	Específica	598,06	0,00	0,00	598,06	0	0,00
	1997	104 06 19	2	2007	336,44	20,00	Específica	336,44	0,00	0,00	336,44	0	0,00
	1997	104 07 06	4	2007	463,46	12,50	Específica	463,46	0,00	0,00	463,46	0	0,00
	1997	104 08 06	3	2007	109,74	14,29	Específica	109,74	0,00	0,00	109,74	0	0,00
	1997	106 01 99	50	2007	6.220,02	12,50	Específica	6.220,02	0,00	0,00	6.220,02	0	0,00
	1997	106 01 99	1	2007	0,00	12,50	Específica	0,00	0,00	0,00	0,00	8	0,00
	1997	106 02 06	4	2007	163,47	12,50	Específica	163,47	0,00	0,00	163,47	0	0,00
	1997	106 02 15	2	2007	49,88	12,50	Específica	49,88	0,00	0,00	49,88	0	0,00
	1997	106 02 16	13	2007	157,13	12,50	Específica	157,13	0,00	0,00	157,13	0	0,00
	1997	106 02 19	1	2007	8,08	25,00	Específica	8,08	0,00	0,00	8,08	0	0,00
	1997	106 03 11	1	2007	99,76	20,00	Específica	99,76	0,00	0,00	99,76	0	0,00
	1997	106 03 15	1	2007	83,98	20,00	Específica	83,98	0,00	0,00	83,98	0	0,00
	1997	106 03 17	1	2007	299,28	14,29	Específica	299,28	0,00	0,00	299,28	0	0,00
	1997	106 03 18	13	2007	3.605,28	14,29	Específica	3.605,28	0,00	0,00	3.605,28	0	0,00
	1997	106 04 28	12	2007	65,32	12,50	Específica	65,32	0,00	0,00	65,32	0	0,00
	1997	106 04 32	1	2007	207,50	12,50	Específica	207,50	0,00	0,00	207,50	0	0,00
	1997	106 04 52	2	2007	158,38	12,50	Específica	158,38	0,00	0,00	158,38	0	0,00
	1997	106 06 02	1	2007	213,13	0,00	Específica	0,00	0,00	0,00	0,00	0	213,13
	1997	106 06 25	14	2007	0,00	0,00	Específica	0,00	0,00	0,00	0,00	0	0,00
	1997	107 01 04	1	2007	74,82	12,50	Específica	74,82	0,00	0,00	74,82	0	0,00

Município de Santiago do Cacém

Mapa síntese por conta

Ano: 2017

Classificação patrimonial	Ano início utilização	GH	Nº de bens	Ano económico	Valor bruto	Taxa	Tipo de Taxa	Amortizações de exercícios anteriores	Amortizações extraordinárias	Amortizações do exercício	Amortizações acumuladas	Anos de vida esperada	Valor patrimonial líquido
426													
	1997	107 01 06	6	2007	112,90	12,50	Específica	112,90	0,00	0,00	112,90	0	0,00
	1997	107 01 07	25	2007	2.997,52	12,50	Específica	2.997,52	0,00	0,00	2.997,52	0	0,00
	1997	107 01 15	1	2007	79,81	12,50	Específica	79,81	0,00	0,00	79,81	0	0,00
	1997	107 01 20	14	2007	1.786,53	12,50	Específica	1.786,53	0,00	0,00	1.786,53	0	0,00
	1997	107 01 22	1	2007	12,47	12,50	Específica	12,47	0,00	0,00	12,47	0	0,00
	1997	107 01 99	124	2007	22.491,06	12,50	Específica	22.491,06	0,00	0,00	22.491,06	0	0,00
	1997	107 01 99	1	2007	2.010,17	50,00	Específica	2.010,17	0,00	0,00	2.010,17	0	0,00
	1997	107 02 06	3	2007	109,73	12,50	Específica	109,73	0,00	0,00	109,73	0	0,00
	1997	107 02 19	1	2007	34,92	12,50	Específica	34,92	0,00	0,00	34,92	0	0,00
	1997	107 02 20	1	2007	14,96	20,00	Específica	14,96	0,00	0,00	14,96	0	0,00
	1997	107 04 01	1	2007	1.196,37	12,50	Específica	1.196,37	0,00	0,00	1.196,37	0	0,00
	1997	107 04 01	1	2007	2.211,31	100,00	Específica	2.211,31	0,00	0,00	2.211,31	0	0,00
	1997	107 04 07	1	2007	2.888,79	12,50	Específica	2.888,79	0,00	0,00	2.888,79	0	0,00
	1997	107 04 15	2	2007	49,78	12,50	Específica	49,78	0,00	0,00	49,78	0	0,00
	1997	107 05 02	3	2007	151,85	12,50	Específica	151,85	0,00	0,00	151,85	0	0,00
	1997	107 05 07	1	2007	14,96	12,50	Específica	14,96	0,00	0,00	14,96	0	0,00
	1997	107 06 05	4	2007	1.475,27	14,29	Específica	1.475,27	0,00	0,00	1.475,27	0	0,00
	1997	107 06 99	8	2007	4.645,23	16,67	Específica	4.645,23	0,00	0,00	4.645,23	0	0,00
	1997	107 08 01	2	2007	269,35	20,00	Específica	269,35	0,00	0,00	269,35	0	0,00
	1997	107 08 02	2	2007	14,96	25,00	Específica	14,96	0,00	0,00	14,96	0	0,00

Município de Santiago do Cacém

Mapa síntese por conta

Ano: 2017

Classificação patrimonial	Ano início utilização	GH	Nº de bens	Ano económico	Valor bruto	Taxa	Tipo de Taxa	Amortizações de exercícios anteriores	Amortizações extraordinárias	Amortizações do exercício	Amortizações acumuladas	Anos de vida esperada	Valor patrimonial líquido
426													
	1997	107 09 05	1	2007	7,48	12,50	Específica	7,48	0,00	0,00	7,48	0	0,00
	1997	110 01 99	5	2007	328,43	12,50	Específica	328,43	0,00	0,00	328,43	0	0,00
	1997	112 01 03	19	2007	1.418,31	25,00	Específica	1.418,31	0,00	0,00	1.418,31	0	0,00
	1997	112 01 99	6	2007	9.179,92	25,00	Específica	9.179,92	0,00	0,00	9.179,92	0	0,00
	1997	106 05 06	6	2007	353,10	0,00	Específica	0,00	0,00	0,00	0,00	0	353,10
	1997	110 25 04	1	2007	598,56	25,00	Específica	598,56	0,00	0,00	598,56	0	0,00
	1997	104 01 99	2	2007	1.018,65	14,29	Específica	1.018,65	0,00	0,00	1.018,65	0	0,00
	1997	104 01 99	2	2007	4.060,21	100,00	Específica	4.060,21	0,00	0,00	4.060,21	0	0,00
	1997	105 01 99	1	2007	14,96	14,29	Específica	14,96	0,00	0,00	14,96	0	0,00
	1998	101 01 02	4	2007	11.213,55	25,00	Específica	11.213,55	0,00	0,00	11.213,55	0	0,00
	1998	101 01 07	4	2007	735,59	25,00	Específica	735,59	0,00	0,00	735,59	0	0,00
	1998	101 01 12	1	2007	159,50	25,00	Específica	159,50	0,00	0,00	159,50	0	0,00
	1998	101 01 13	14	2007	6.625,48	25,00	Específica	6.625,48	0,00	0,00	6.625,48	0	0,00
	1998	101 01 15	6	2007	240,08	25,00	Específica	240,08	0,00	0,00	240,08	0	0,00
	1998	101 01 20	1	2007	65,59	25,00	Específica	65,59	0,00	0,00	65,59	0	0,00
	1998	101 01 21	16	2007	726,48	25,00	Específica	726,48	0,00	0,00	726,48	0	0,00
	1998	101 01 22	4	2007	3.763,44	25,00	Específica	3.763,44	0,00	0,00	3.763,44	0	0,00
	1998	101 01 25	11	2007	11.655,19	25,00	Específica	11.655,19	0,00	0,00	11.655,19	0	0,00
	1998	101 01 99	1	2007	9,98	25,00	Específica	9,98	0,00	0,00	9,98	0	0,00
	1998	102 01 01	1	2007	35.044,95	0,00	Específica	35.044,95	0,00	0,00	35.044,95	0	0,00

Município de Santiago do Cacém

Mapa síntese por conta

Ano: 2017

Classificação patrimonial	Ano início utilização	GH	Nº de bens	Ano económico	Valor bruto	Taxa	Tipo de Taxa	Amortizações de exercícios anteriores	Amortizações extraordinárias	Amortizações do exercício	Amortizações acumuladas	Anos de vida esperada	Valor patrimonial líquido
426													
	1998	102 01 01	1	2007	8.763,24	12,50	Específica	8.763,24	0,00	0,00	8.763,24	0	0,00
	1998	102 01 13	33	2007	6.839,24	12,50	Específica	6.839,24	0,00	0,00	6.839,24	0	0,00
	1998	103 01 01	28	2007	7.433,37	12,50	Específica	7.433,37	0,00	0,00	7.433,37	0	0,00
	1998	103 01 04	8	2007	1.119,23	12,50	Específica	1.119,23	0,00	0,00	1.119,23	0	0,00
	1998	103 01 05	212	2007	6.984,07	12,50	Específica	6.984,07	0,00	0,00	6.984,07	0	0,00
	1998	103 01 08	15	2007	1.159,70	12,50	Específica	1.159,70	0,00	0,00	1.159,70	0	0,00
	1998	103 01 09	21	2007	3.416,07	12,50	Específica	3.416,07	0,00	0,00	3.416,07	0	0,00
	1998	103 01 10	43	2007	3.040,34	12,50	Específica	3.040,34	0,00	0,00	3.040,34	0	0,00
	1998	103 01 12	14	2007	3.230,42	12,50	Específica	3.230,42	0,00	0,00	3.230,42	0	0,00
	1998	103 01 99	30	2007	439,15	12,50	Específica	439,15	0,00	0,00	439,15	0	0,00
	1998	103 02 01	10	2007	71,10	12,50	Específica	71,10	0,00	0,00	71,10	0	0,00
	1998	103 02 03	2	2007	310,88	12,50	Específica	310,88	0,00	0,00	310,88	0	0,00
	1998	103 02 08	5	2007	119,33	12,50	Específica	119,33	0,00	0,00	119,33	0	0,00
	1998	103 02 11	1	2007	860,80	20,00	Específica	860,80	0,00	0,00	860,80	0	0,00
	1998	103 03 01	2	2007	5.486,77	20,00	Específica	5.486,77	0,00	0,00	5.486,77	0	0,00
	1998	103 03 03	1	2007	91,04	20,00	Específica	91,04	0,00	0,00	91,04	0	0,00
	1998	103 03 99	1	2014	7.891,23	12,50	Geral	7.891,23	0,00	0,00	7.891,23	0	0,00
	1998	104 06 11	1	2007	29,93	14,29	Específica	29,93	0,00	0,00	29,93	0	0,00
	1998	104 06 19	1	2007	667,23	0,00	Específica	667,23	0,00	0,00	667,23	0	0,00
	1998	104 06 19	1	2007	124,70	20,00	Específica	124,70	0,00	0,00	124,70	0	0,00

Município de Santiago do Cacém

Mapa síntese por conta

Ano: 2017

Classificação patrimonial	Ano início utilização	GH	Nº de bens	Ano económico	Valor bruto	Taxa	Tipo de Taxa	Amortizações de exercícios anteriores	Amortizações extraordinárias	Amortizações do exercício	Amortizações acumuladas	Anos de vida esperada	Valor patrimonial líquido
426													
	1998	104 07 06	1	2007	45,52	12,50	Específica	45,52	0,00	0,00	45,52	0	0,00
	1998	104 08 06	1	2007	1.297,83	14,29	Específica	1.297,83	0,00	0,00	1.297,83	0	0,00
	1998	104 08 06	1	2007	1.452,90	100,00	Específica	1.452,90	0,00	0,00	1.452,90	0	0,00
	1998	106 01 99	14	2007	6.044,76	12,50	Específica	6.044,76	0,00	0,00	6.044,76	0	0,00
	1998	106 02 16	5	2007	109,73	12,50	Específica	109,73	0,00	0,00	109,73	0	0,00
	1998	106 03 10	1	2007	448,92	20,00	Específica	448,92	0,00	0,00	448,92	0	0,00
	1998	106 03 14	1	2007	249,40	14,29	Específica	249,40	0,00	0,00	249,40	0	0,00
	1998	106 03 15	3	2007	414,35	20,00	Específica	414,35	0,00	0,00	414,35	0	0,00
	1998	106 03 18	7	2007	1.710,88	14,29	Específica	1.710,88	0,00	0,00	1.710,88	0	0,00
	1998	107 01 06	14	2007	561,92	12,50	Específica	561,92	0,00	0,00	561,92	0	0,00
	1998	107 01 19	1	2007	4,99	12,50	Específica	4,99	0,00	0,00	4,99	0	0,00
	1998	107 01 99	17	2007	1.464,99	12,50	Específica	1.464,99	0,00	0,00	1.464,99	0	0,00
	1998	107 02 04	3	2007	227,01	25,00	Específica	227,01	0,00	0,00	227,01	0	0,00
	1998	107 04 01	2	2007	2.223,77	12,50	Específica	2.223,77	0,00	0,00	2.223,77	0	0,00
	1998	107 04 14	1	2007	1.108,83	12,50	Específica	1.108,83	0,00	0,00	1.108,83	0	0,00
	1998	107 05 02	7	2007	391,05	12,50	Específica	391,05	0,00	0,00	391,05	0	0,00
	1998	107 07 04	1	2007	274,34	16,67	Específica	274,34	0,00	0,00	274,34	0	0,00
	1998	107 08 02	1	2007	4,99	25,00	Específica	4,99	0,00	0,00	4,99	0	0,00
	1998	110 01 99	20	2007	731,08	12,50	Específica	731,08	0,00	0,00	731,08	0	0,00
	1998	110 15 05	1	2007	479,42	14,29	Específica	479,42	0,00	0,00	479,42	0	0,00

Município de Santiago do Cacém

Mapa síntese por conta

Ano: 2017

Classificação patrimonial	Ano início utilização	GH	Nº de bens	Ano económico	Valor bruto	Taxa	Tipo de Taxa	Amortizações de exercícios anteriores	Amortizações extraordinárias	Amortizações do exercício	Amortizações acumuladas	Anos de vida esperada	Valor patrimonial líquido
426													
	1998	112 01 03	5	2007	159,23	25,00	Específica	159,23	0,00	0,00	159,23	0	0,00
	1998	112 01 99	2	2007	75,25	25,00	Específica	75,25	0,00	0,00	75,25	0	0,00
	1998	106 05 06	3	2007	47,88	0,00	Específica	0,00	0,00	0,00	0,00	0	47,88
	1998	105 01 99	2	2007	249,40	14,29	Específica	249,40	0,00	0,00	249,40	0	0,00
	1999	101 01 07	13	2007	3.627,65	25,00	Específica	3.627,65	0,00	0,00	3.627,65	0	0,00
	1999	101 01 13	4	2007	1.319,07	25,00	Específica	1.319,07	0,00	0,00	1.319,07	0	0,00
	1999	101 01 21	2	2007	51,52	25,00	Específica	51,52	0,00	0,00	51,52	0	0,00
	1999	101 01 25	5	2007	7.925,20	25,00	Específica	7.925,20	0,00	0,00	7.925,20	0	0,00
	1999	101 01 99	14	2007	378,02	25,00	Específica	378,02	0,00	0,00	378,02	0	0,00
	1999	101 02 03	1	2007	583,24	33,33	Específica	583,24	0,00	0,00	583,24	0	0,00
	1999	102 01 13	13	2007	1.037,25	12,50	Específica	1.037,25	0,00	0,00	1.037,25	0	0,00
	1999	102 01 99	2	2007	757,78	14,29	Específica	757,78	0,00	0,00	757,78	0	0,00
	1999	103 01 01	42	2007	8.533,01	12,50	Específica	8.533,01	0,00	0,00	8.533,01	0	0,00
	1999	103 01 02	1	2007	7,48	12,50	Específica	7,48	0,00	0,00	7,48	0	0,00
	1999	103 01 04	14	2007	1.879,54	12,50	Específica	1.879,54	0,00	0,00	1.879,54	0	0,00
	1999	103 01 05	102	2007	6.754,25	12,50	Específica	6.754,25	0,00	0,00	6.754,25	0	0,00
	1999	103 01 08	47	2007	17.826,11	12,50	Específica	17.826,11	0,00	0,00	17.826,11	0	0,00
	1999	103 01 09	9	2007	2.727,00	12,50	Específica	2.727,00	0,00	0,00	2.727,00	0	0,00
	1999	103 01 10	26	2007	3.667,89	12,50	Específica	3.667,89	0,00	0,00	3.667,89	0	0,00
	1999	103 01 12	17	2007	3.726,24	12,50	Específica	3.726,24	0,00	0,00	3.726,24	0	0,00

Município de Santiago do Cacém

Mapa síntese por conta

Ano: 2017

Classificação patrimonial	Ano início utilização	GH	Nº de bens	Ano económico	Valor bruto	Taxa	Tipo de Taxa	Amortizações de exercícios anteriores	Amortizações extraordinárias	Amortizações do exercício	Amortizações acumuladas	Anos de vida esperada	Valor patrimonial líquido
426													
	1999	103 01 99	102	2007	17.224,86	12,50	Específica	17.224,86	0,00	0,00	17.224,86	0	0,00
	1999	103 02 01	3	2007	33,69	12,50	Específica	33,69	0,00	0,00	33,69	0	0,00
	1999	103 02 03	2	2007	158,65	12,50	Específica	158,65	0,00	0,00	158,65	0	0,00
	1999	103 02 04	9	2007	379,18	20,00	Específica	379,18	0,00	0,00	379,18	0	0,00
	1999	103 02 08	6	2007	406,67	12,50	Específica	406,67	0,00	0,00	406,67	0	0,00
	1999	103 03 01	2	2007	2.876,31	20,00	Específica	2.876,31	0,00	0,00	2.876,31	0	0,00
	1999	104 06 11	1	2007	94,77	14,29	Específica	94,77	0,00	0,00	94,77	0	0,00
	1999	104 06 27	1	2007	82,30	20,00	Específica	82,30	0,00	0,00	82,30	0	0,00
	1999	104 07 13	1	2007	8,25	16,67	Específica	8,25	0,00	0,00	8,25	0	0,00
	1999	104 08 06	4	2007	15,47	14,29	Específica	15,47	0,00	0,00	15,47	0	0,00
	1999	104 09 01	2	2007	39,80	12,50	Específica	39,80	0,00	0,00	39,80	0	0,00
	1999	106 01 99	26	2007	2.105,11	12,50	Específica	2.105,11	0,00	0,00	2.105,11	0	0,00
	1999	106 02 16	1	2007	49,88	12,50	Específica	49,88	0,00	0,00	49,88	0	0,00
	1999	106 03 15	4	2007	349,25	20,00	Específica	349,25	0,00	0,00	349,25	0	0,00
	1999	106 04 13	2	2007	78,92	12,50	Específica	78,92	0,00	0,00	78,92	0	0,00
	1999	106 04 38	2	2007	13,46	12,50	Específica	13,46	0,00	0,00	13,46	0	0,00
	1999	106 06 02	1	2007	192,00	0,00	Específica	0,00	0,00	0,00	0,00	0	192,00
	1999	106 06 02	1	2007	192,00	100,00	Específica	192,00	0,00	0,00	192,00	0	0,00
	1999	107 01 06	5	2007	460,88	12,50	Específica	460,88	0,00	0,00	460,88	0	0,00
	1999	107 01 15	4	2007	279,94	12,50	Específica	279,94	0,00	0,00	279,94	0	0,00

Município de Santiago do Cacém

Mapa síntese por conta

Ano: 2017

Classificação patrimonial	Ano início utilização	GH	Nº de bens	Ano económico	Valor bruto	Taxa	Tipo de Taxa	Amortizações de exercícios anteriores	Amortizações extraordinárias	Amortizações do exercício	Amortizações acumuladas	Anos de vida esperada	Valor patrimonial líquido
426													
	1999	107 01 19	1	2007	288,09	12,50	Específica	288,09	0,00	0,00	288,09	0	0,00
	1999	107 01 99	1	2007	2.498,70	0,00	Específica	2.116,10	0,00	0,00	2.116,10	0	382,60
	1999	107 01 99	146	2007	18.599,45	12,50	Específica	18.599,45	0,00	0,00	18.599,45	0	0,00
	1999	107 02 20	6	2007	105,06	20,00	Específica	105,06	0,00	0,00	105,06	0	0,00
	1999	107 03 03	2	2007	64,20	12,50	Específica	64,20	0,00	0,00	64,20	0	0,00
	1999	107 04 01	2	2007	2.252,67	12,50	Específica	2.252,67	0,00	0,00	2.252,67	0	0,00
	1999	107 04 04	2	2007	725,16	12,50	Específica	725,16	0,00	0,00	725,16	0	0,00
	1999	107 04 07	1	2007	2.626,17	12,50	Específica	2.626,17	0,00	0,00	2.626,17	0	0,00
	1999	107 05 02	9	2007	512,43	12,50	Específica	512,43	0,00	0,00	512,43	0	0,00
	1999	107 06 02	1	2007	2.638,14	50,00	Específica	2.638,14	0,00	0,00	2.638,14	0	0,00
	1999	107 06 04	2	2007	350,16	12,50	Específica	350,16	0,00	0,00	350,16	0	0,00
	1999	107 06 05	10	2007	1.088,85	14,29	Específica	1.088,85	0,00	0,00	1.088,85	0	0,00
	1999	107 06 99	8	2007	4.080,48	16,67	Específica	4.080,48	0,00	0,00	4.080,48	0	0,00
	1999	107 08 01	1	2007	288,88	14,29	Específica	288,88	0,00	0,00	288,88	0	0,00
	1999	107 08 02	7	2007	81,72	25,00	Específica	81,72	0,00	0,00	81,72	0	0,00
	1999	109 02 04	1	2007	145,90	20,00	Específica	145,90	0,00	0,00	145,90	0	0,00
	1999	110 01 99	7	2007	189,50	12,50	Específica	189,50	0,00	0,00	189,50	0	0,00
	1999	112 01 03	5	2007	126,97	25,00	Específica	126,97	0,00	0,00	126,97	0	0,00
	1999	112 01 99	2	2007	87,31	25,00	Específica	87,31	0,00	0,00	87,31	0	0,00
	1999	117 01 02	1	2007	393,93	14,28	Específica	393,93	0,00	0,00	393,93	0	0,00

Município de Santiago do Cacém

Mapa síntese por conta

Ano: 2017

Classificação patrimonial	Ano início utilização	GH	Nº de bens	Ano económico	Valor bruto	Taxa	Tipo de Taxa	Amortizações de exercícios anteriores	Amortizações extraordinárias	Amortizações do exercício	Amortizações acumuladas	Anos de vida esperada	Valor patrimonial líquido
426													
	1999	106 05 06	14	2007	240,63	0,00	Específica	0,00	0,00	0,00	0,00	0	240,63
	1999	106 05 06	5	2012	58,60	0,00	Geral	0,00	0,00	0,00	0,00	0	58,60
	1999	107 05 08	1	2007	171,29	12,50	Específica	171,29	0,00	0,00	171,29	0	0,00
	1999	104 01 99	1	2007	12,40	14,29	Específica	12,40	0,00	0,00	12,40	0	0,00
	1999	104 05 24	1	2007	507,73	20,00	Específica	507,73	0,00	0,00	507,73	0	0,00
	1999	105 01 99	5	2007	701,22	14,29	Específica	701,22	0,00	0,00	701,22	0	0,00
	2000	101 01 02	1	2007	1.034,76	25,00	Específica	1.034,76	0,00	0,00	1.034,76	0	0,00
	2000	101 01 02	11	2012	15.584,00	25,00	Geral	15.584,00	0,00	0,00	15.584,00	0	0,00
	2000	101 01 03	2	2007	3.114,44	25,00	Específica	3.114,44	0,00	0,00	3.114,44	0	0,00
	2000	101 01 06	2	2007	337,81	25,00	Específica	337,81	0,00	0,00	337,81	0	0,00
	2000	101 01 07	4	2007	1.385,42	25,00	Específica	1.385,42	0,00	0,00	1.385,42	0	0,00
	2000	101 01 13	10	2012	1.914,18	25,00	Geral	1.914,18	0,00	0,00	1.914,18	0	0,00
	2000	101 01 16	1	2007	3.502,73	25,00	Específica	3.502,73	0,00	0,00	3.502,73	0	0,00
	2000	101 01 99	3	2007	1.193,46	25,00	Específica	1.193,46	0,00	0,00	1.193,46	0	0,00
	2000	101 02 03	15	2007	6.099,28	33,33	Específica	6.099,28	0,00	0,00	6.099,28	0	0,00
	2000	101 02 03	1	2007	5.721,66	100,00	Específica	5.721,66	0,00	0,00	5.721,66	0	0,00
	2000	102 01 01	1	2007	1.893,23	12,50	Específica	1.893,23	0,00	0,00	1.893,23	0	0,00
	2000	102 01 13	5	2007	553,85	12,50	Específica	553,85	0,00	0,00	553,85	0	0,00
	2000	102 01 13	10	2007	315,10	100,00	Específica	315,10	0,00	0,00	315,10	0	0,00
	2000	102 01 99	1	2007	17,46	14,29	Específica	17,46	0,00	0,00	17,46	0	0,00

Município de Santiago do Cacém

Mapa síntese por conta

Ano: 2017

Classificação patrimonial	Ano início utilização	GH	Nº de bens	Ano económico	Valor bruto	Taxa	Tipo de Taxa	Amortizações de exercícios anteriores	Amortizações extraordinárias	Amortizações do exercício	Amortizações acumuladas	Anos de vida esperada	Valor patrimonial líquido
426													
	2000	103 01 01	35	2007	8.823,54	12,50	Específica	8.823,54	0,00	0,00	8.823,54	0	0,00
	2000	103 01 01	2	2007	816,64	100,00	Específica	816,64	0,00	0,00	816,64	0	0,00
	2000	103 01 04	11	2007	1.563,84	12,50	Específica	1.563,84	0,00	0,00	1.563,84	0	0,00
	2000	103 01 05	86	2007	4.917,51	12,50	Específica	4.917,51	0,00	0,00	4.917,51	0	0,00
	2000	103 01 05	2	2007	186,98	20,00	Específica	186,98	0,00	0,00	186,98	0	0,00
	2000	103 01 05	4	2007	394,72	100,00	Específica	394,72	0,00	0,00	394,72	0	0,00
	2000	103 01 06	2	2007	56,62	12,50	Específica	56,62	0,00	0,00	56,62	0	0,00
	2000	103 01 08	2	2007	455,83	12,50	Específica	455,83	0,00	0,00	455,83	0	0,00
	2000	103 01 08	1	2007	171,34	100,00	Específica	171,34	0,00	0,00	171,34	0	0,00
	2000	103 01 09	10	2007	814,84	12,50	Específica	814,84	0,00	0,00	814,84	0	0,00
	2000	103 01 10	19	2007	1.961,77	12,50	Específica	1.961,77	0,00	0,00	1.961,77	0	0,00
	2000	103 01 10	2	2011	90,00	12,50	Geral	67,50	0,00	11,25	78,75	1	11,25
	2000	103 01 12	14	2007	2.709,23	12,50	Específica	2.709,23	0,00	0,00	2.709,23	0	0,00
	2000	103 01 99	15	2007	884,77	12,50	Específica	884,77	0,00	0,00	884,77	0	0,00
	2000	103 01 99	9	2007	33,66	100,00	Específica	33,66	0,00	0,00	33,66	0	0,00
	2000	103 02 01	3	2007	115,73	12,50	Específica	115,73	0,00	0,00	115,73	0	0,00
	2000	103 02 03	1	2007	1.283,15	100,00	Específica	1.283,15	0,00	0,00	1.283,15	0	0,00
	2000	103 02 04	3	2007	45,53	20,00	Específica	45,53	0,00	0,00	45,53	0	0,00
	2000	103 02 08	3	2007	184,42	12,50	Específica	184,42	0,00	0,00	184,42	0	0,00
	2000	103 02 10	1	2007	304,99	12,50	Específica	304,99	0,00	0,00	304,99	0	0,00

Município de Santiago do Cacém

Mapa síntese por conta

Ano: 2017

Classificação patrimonial	Ano início utilização	GH	Nº de bens	Ano económico	Valor bruto	Taxa	Tipo de Taxa	Amortizações de exercícios anteriores	Amortizações extraordinárias	Amortizações do exercício	Amortizações acumuladas	Anos de vida esperada	Valor patrimonial líquido
426													
	2000	103 03 01	1	2007	0,00	20,00	Específica	0,00	0,00	0,00	0,00	0	0,00
	2000	103 03 03	1	2007	49,36	20,00	Específica	49,36	0,00	0,00	49,36	0	0,00
	2000	104 07 12	2	2007	33,06	12,50	Específica	33,06	0,00	0,00	33,06	0	0,00
	2000	104 07 12	6	2007	162,98	100,00	Específica	162,98	0,00	0,00	162,98	0	0,00
	2000	104 07 99	11	2007	498,36	12,50	Específica	498,36	0,00	0,00	498,36	0	0,00
	2000	106 01 99	47	2007	613,77	12,50	Específica	613,77	0,00	0,00	613,77	0	0,00
	2000	106 01 99	3	2007	313,07	100,00	Específica	313,07	0,00	0,00	313,07	0	0,00
	2000	106 03 15	2	2007	156,84	20,00	Específica	156,84	0,00	0,00	156,84	0	0,00
	2000	106 03 18	1	2007	127,14	14,29	Específica	127,14	0,00	0,00	127,14	0	0,00
	2000	107 01 06	1	2007	81,47	100,00	Específica	81,47	0,00	0,00	81,47	0	0,00
	2000	107 01 99	11	2007	2.773,54	12,50	Específica	2.773,54	0,00	0,00	2.773,54	0	0,00
	2000	107 02 04	7	2007	2.339,35	25,00	Específica	2.339,35	0,00	0,00	2.339,35	0	0,00
	2000	107 02 16	3	2007	410,28	33,33	Específica	410,28	0,00	0,00	410,28	0	0,00
	2000	107 03 03	3	2007	151,65	12,50	Específica	151,65	0,00	0,00	151,65	0	0,00
	2000	107 03 99	3	2007	62,30	12,50	Específica	62,30	0,00	0,00	62,30	0	0,00
	2000	107 04 01	1	2010	1.371,44	12,50	Geral	1.200,01	0,00	171,43	1.371,44	0	0,00
	2000	107 04 01	1	2007	992,11	100,00	Específica	992,11	0,00	0,00	992,11	0	0,00
	2000	107 04 04	2	2007	641,78	12,50	Específica	641,78	0,00	0,00	641,78	0	0,00
	2000	107 04 14	2	2007	59,34	12,50	Específica	59,34	0,00	0,00	59,34	0	0,00
	2000	107 04 99	1	2007	24,44	12,50	Específica	24,44	0,00	0,00	24,44	0	0,00

Município de Santiago do Cacém

Mapa síntese por conta

Ano: 2017

Classificação patrimonial	Ano início utilização	GH	Nº de bens	Ano económico	Valor bruto	Taxa	Tipo de Taxa	Amortizações de exercícios anteriores	Amortizações extraordinárias	Amortizações do exercício	Amortizações acumuladas	Anos de vida esperada	Valor patrimonial líquido
426													
	2000	107 05 02	8	2007	440,81	100,00	Específica	440,81	0,00	0,00	440,81	0	0,00
	2000	107 06 04	2	2007	974,02	12,50	Específica	974,02	0,00	0,00	974,02	0	0,00
	2000	107 07 01	1	2007	49,83	16,67	Específica	49,83	0,00	0,00	49,83	0	0,00
	2000	107 08 01	1	2007	300,44	20,00	Específica	300,44	0,00	0,00	300,44	0	0,00
	2000	107 08 02	1	2007	15,81	25,00	Específica	15,81	0,00	0,00	15,81	0	0,00
	2000	107 08 05	1	2007	24,57	12,50	Específica	24,57	0,00	0,00	24,57	0	0,00
	2000	107 09 99	1	2007	2,38	12,50	Específica	2,38	0,00	0,00	2,38	0	0,00
	2000	112 01 99	4	2007	103,11	25,00	Específica	103,11	0,00	0,00	103,11	0	0,00
	2000	106 05 06	16	2007	262,73	0,00	Específica	0,00	0,00	0,00	0,00	0	262,73
	2000	106 05 06	7	2012	190,71	0,00	Geral	0,00	0,00	0,00	0,00	0	190,71
	2000	104 01 99	2	2007	50,05	14,29	Específica	50,05	0,00	0,00	50,05	0	0,00
	2001	101 01 02	15	2007	35.357,40	25,00	Específica	35.357,40	0,00	0,00	35.357,40	0	0,00
	2001	101 01 03	2	2007	7.974,71	25,00	Específica	7.974,71	0,00	0,00	7.974,71	0	0,00
	2001	101 01 06	2	2007	246,24	25,00	Específica	246,24	0,00	0,00	246,24	0	0,00
	2001	101 01 07	1	2007	3.447,45	0,00	Específica	3.447,44	0,00	0,00	3.447,44	0	0,01
	2001	101 01 07	3	2007	579,86	25,00	Específica	579,86	0,00	0,00	579,86	0	0,00
	2001	101 01 07	1	2007	4.197,54	100,00	Específica	4.197,54	0,00	0,00	4.197,54	0	0,00
	2001	101 01 10	1	2007	504,08	12,50	Específica	504,08	0,00	0,00	504,08	0	0,00
	2001	101 01 12	1	2007	93,45	25,00	Específica	93,45	0,00	0,00	93,45	0	0,00
	2001	101 01 13	5	2007	643,30	25,00	Específica	643,30	0,00	0,00	643,30	0	0,00

Município de Santiago do Cacém

Mapa síntese por conta

Ano: 2017

Classificação patrimonial	Ano início utilização	GH	Nº de bens	Ano económico	Valor bruto	Taxa	Tipo de Taxa	Amortizações de exercícios anteriores	Amortizações extraordinárias	Amortizações do exercício	Amortizações acumuladas	Anos de vida esperada	Valor patrimonial líquido
426													
	2001	101 01 99	10	2007	415,64	25,00	Específica	415,64	0,00	0,00	415,64	0	0,00
	2001	101 02 03	1	2007	3.523,10	33,33	Específica	3.523,10	0,00	0,00	3.523,10	0	0,00
	2001	101 02 03	1	2009	106.315,23	33,33	Geral	106.315,23	0,00	0,00	106.315,23	0	0,00
	2001	101 02 04	1	2007	546,69	33,33	Específica	546,69	0,00	0,00	546,69	0	0,00
	2001	102 01 13	2	2007	295,69	12,50	Específica	295,69	0,00	0,00	295,69	0	0,00
	2001	102 01 99	2	2007	399,39	14,29	Específica	399,39	0,00	0,00	399,39	0	0,00
	2001	103 01 01	59	2007	18.715,67	12,50	Específica	18.715,67	0,00	0,00	18.715,67	0	0,00
	2001	103 01 03	1	2007	1.114,66	12,50	Específica	1.114,66	0,00	0,00	1.114,66	0	0,00
	2001	103 01 04	21	2007	3.098,80	12,50	Específica	3.098,80	0,00	0,00	3.098,80	0	0,00
	2001	103 01 05	89	2007	9.178,18	12,50	Específica	9.178,18	0,00	0,00	9.178,18	0	0,00
	2001	103 01 06	1	2007	35,44	12,50	Específica	35,44	0,00	0,00	35,44	0	0,00
	2001	103 01 08	15	2007	5.563,39	12,50	Específica	5.563,39	0,00	0,00	5.563,39	0	0,00
	2001	103 01 08	1	2007	343,83	100,00	Específica	343,83	0,00	0,00	343,83	0	0,00
	2001	103 01 09	11	2007	818,22	12,50	Específica	818,22	0,00	0,00	818,22	0	0,00
	2001	103 01 10	19	2007	3.756,58	12,50	Específica	3.756,58	0,00	0,00	3.756,58	0	0,00
	2001	103 01 11	2	2007	86,52	12,50	Específica	86,52	0,00	0,00	86,52	0	0,00
	2001	103 01 12	26	2007	6.793,63	12,50	Específica	6.793,63	0,00	0,00	6.793,63	0	0,00
	2001	103 01 99	24	2007	1.092,75	12,50	Específica	1.092,75	0,00	0,00	1.092,75	0	0,00
	2001	103 02 04	3	2007	326,28	12,50	Específica	326,28	0,00	0,00	326,28	0	0,00
	2001	103 02 04	30	2007	1.013,74	20,00	Específica	1.013,74	0,00	0,00	1.013,74	0	0,00

Município de Santiago do Cacém

Mapa síntese por conta

Ano: 2017

Classificação patrimonial	Ano início utilização	GH	Nº de bens	Ano económico	Valor bruto	Taxa	Tipo de Taxa	Amortizações de exercícios anteriores	Amortizações extraordinárias	Amortizações do exercício	Amortizações acumuladas	Anos de vida esperada	Valor patrimonial líquido
426													
	2001	103 02 08	1	2007	49,66	12,50	Específica	49,66	0,00	0,00	49,66	0	0,00
	2001	103 02 99	2	2007	40,38	12,50	Específica	40,38	0,00	0,00	40,38	0	0,00
	2001	103 03 01	4	2007	4.032,20	20,00	Específica	4.032,20	0,00	0,00	4.032,20	0	0,00
	2001	104 06 19	1	2007	591,08	20,00	Específica	591,08	0,00	0,00	591,08	0	0,00
	2001	104 07 16	1	2012	2.363,15	50,00	Específica	2.363,15	0,00	0,00	2.363,15	0	0,00
	2001	106 01 03	2	2007	384,24	12,50	Específica	384,24	0,00	0,00	384,24	0	0,00
	2001	106 01 99	2	2007	142,68	12,50	Específica	142,68	0,00	0,00	142,68	0	0,00
	2001	106 03 01	1	2007	1.122,30	14,29	Específica	1.122,30	0,00	0,00	1.122,30	0	0,00
	2001	106 03 04	1	2007	345,37	14,29	Específica	345,37	0,00	0,00	345,37	0	0,00
	2001	106 03 10	2	2007	409,40	20,00	Específica	409,40	0,00	0,00	409,40	0	0,00
	2001	106 03 15	1	2007	78,62	20,00	Específica	78,62	0,00	0,00	78,62	0	0,00
	2001	106 03 16	1	2007	3.644,01	14,29	Específica	3.644,01	0,00	0,00	3.644,01	0	0,00
	2001	106 03 17	4	2007	986,84	14,29	Específica	986,84	0,00	0,00	986,84	0	0,00
	2001	106 03 18	2	2007	625,77	14,29	Específica	625,77	0,00	0,00	625,77	0	0,00
	2001	106 03 99	3	2007	824,61	14,29	Específica	824,61	0,00	0,00	824,61	0	0,00
	2001	106 04 99	1	2007	162,04	12,50	Específica	162,04	0,00	0,00	162,04	0	0,00
	2001	107 01 06	6	2007	382,81	12,50	Específica	382,81	0,00	0,00	382,81	0	0,00
	2001	107 01 09	1	2007	26,15	12,50	Específica	26,15	0,00	0,00	26,15	0	0,00
	2001	107 01 13	2	2007	81,27	12,50	Específica	81,27	0,00	0,00	81,27	0	0,00
	2001	107 01 20	1	2007	229,54	12,50	Específica	229,54	0,00	0,00	229,54	0	0,00

Município de Santiago do Cacém

Mapa síntese por conta

Ano: 2017

Classificação patrimonial	Ano início utilização	GH	Nº de bens	Ano económico	Valor bruto	Taxa	Tipo de Taxa	Amortizações de exercícios anteriores	Amortizações extraordinárias	Amortizações do exercício	Amortizações acumuladas	Anos de vida esperada	Valor patrimonial líquido
426													
	2001	107 01 99	1	2007	156,27	12,50	Específica	156,27	0,00	0,00	156,27	0	0,00
	2001	107 02 16	1	2007	134,62	33,33	Específica	134,62	0,00	0,00	134,62	0	0,00
	2001	107 03 03	2	2007	173,44	12,50	Específica	173,44	0,00	0,00	173,44	0	0,00
	2001	107 04 04	1	2007	210,14	12,50	Específica	210,14	0,00	0,00	210,14	0	0,00
	2001	107 04 99	1	2007	29,93	12,50	Específica	29,93	0,00	0,00	29,93	0	0,00
	2001	107 05 02	4	2007	215,99	12,50	Específica	215,99	0,00	0,00	215,99	0	0,00
	2001	107 05 07	2	2007	28,68	12,50	Específica	28,68	0,00	0,00	28,68	0	0,00
	2001	107 05 99	1	2007	32,09	12,50	Específica	32,09	0,00	0,00	32,09	0	0,00
	2001	107 08 01	1	2007	88,46	20,00	Específica	88,46	0,00	0,00	88,46	0	0,00
	2001	107 08 02	5	2007	64,90	20,00	Específica	64,90	0,00	0,00	64,90	0	0,00
	2001	107 08 04	11	2007	1.136,52	20,00	Específica	1.136,52	0,00	0,00	1.136,52	0	0,00
	2001	112 01 03	5	2007	338,40	25,00	Específica	338,40	0,00	0,00	338,40	0	0,00
	2001	112 03 03	4	2007	80,99	20,00	Específica	80,99	0,00	0,00	80,99	0	0,00
	2001	106 05 06	1	2007	44,52	12,50	Específica	44,52	0,00	0,00	44,52	0	0,00
	2002	101 01 02	7	2007	7.849,49	25,00	Específica	7.849,49	0,00	0,00	7.849,49	0	0,00
	2002	101 01 04	4	2010	434,68	25,00	Geral	434,68	0,00	0,00	434,68	0	0,00
	2002	101 01 07	4	2007	1.045,65	25,00	Específica	1.045,65	0,00	0,00	1.045,65	0	0,00
	2002	101 01 15	2	2007	25,93	25,00	Específica	25,93	0,00	0,00	25,93	0	0,00
	2002	101 01 16	1	2007	2.207,33	25,00	Específica	2.207,33	0,00	0,00	2.207,33	0	0,00
	2002	101 01 99	21	2007	392,47	25,00	Específica	392,47	0,00	0,00	392,47	0	0,00

Município de Santiago do Cacém

Mapa síntese por conta

Ano: 2017

Classificação patrimonial	Ano início utilização	GH	Nº de bens	Ano económico	Valor bruto	Taxa	Tipo de Taxa	Amortizações de exercícios anteriores	Amortizações extraordinárias	Amortizações do exercício	Amortizações acumuladas	Anos de vida esperada	Valor patrimonial líquido
426													
	2002	101 01 99	1	2007	1.784,39	100,00	Específica	1.784,39	0,00	0,00	1.784,39	0	0,00
	2002	101 02 03	1	2007	763,03	33,33	Específica	763,03	0,00	0,00	763,03	0	0,00
	2002	102 01 14	4	2007	981,96	25,00	Específica	981,96	0,00	0,00	981,96	0	0,00
	2002	103 01 01	16	2007	8.836,06	12,50	Específica	8.836,06	0,00	0,00	8.836,06	0	0,00
	2002	103 01 04	5	2007	1.404,00	12,50	Específica	1.404,00	0,00	0,00	1.404,00	0	0,00
	2002	103 01 05	18	2007	4.784,60	12,50	Específica	4.784,60	0,00	0,00	4.784,60	0	0,00
	2002	103 01 06	2	2007	1.011,44	12,50	Específica	1.011,44	0,00	0,00	1.011,44	0	0,00
	2002	103 01 08	4	2007	601,24	12,50	Específica	601,24	0,00	0,00	601,24	0	0,00
	2002	103 01 09	1	2007	70,82	12,50	Específica	70,82	0,00	0,00	70,82	0	0,00
	2002	103 01 10	3	2007	1.511,91	12,50	Específica	1.511,91	0,00	0,00	1.511,91	0	0,00
	2002	103 01 11	9	2007	1.660,42	12,50	Específica	1.660,42	0,00	0,00	1.660,42	0	0,00
	2002	103 01 12	9	2007	5.787,82	12,50	Específica	5.787,82	0,00	0,00	5.787,82	0	0,00
	2002	103 01 13	2	2007	1.859,44	12,50	Específica	1.859,44	0,00	0,00	1.859,44	0	0,00
	2002	103 01 99	12	2007	236,07	12,50	Específica	236,07	0,00	0,00	236,07	0	0,00
	2002	103 02 01	20	2007	298,54	12,50	Específica	298,54	0,00	0,00	298,54	0	0,00
	2002	103 02 04	1	2007	22,71	12,50	Específica	22,71	0,00	0,00	22,71	0	0,00
	2002	103 02 04	19	2007	402,64	20,00	Específica	402,64	0,00	0,00	402,64	0	0,00
	2002	103 02 08	20	2007	158,87	12,50	Específica	158,87	0,00	0,00	158,87	0	0,00
	2002	103 02 99	20	2007	291,59	12,50	Específica	291,59	0,00	0,00	291,59	0	0,00
	2002	103 03 99	1	2007	9.247,69	50,00	Específica	9.247,69	0,00	0,00	9.247,69	0	0,00

Município de Santiago do Cacém

Mapa síntese por conta

Ano: 2017

Classificação patrimonial	Ano início utilização	GH	Nº de bens	Ano económico	Valor bruto	Taxa	Tipo de Taxa	Amortizações de exercícios anteriores	Amortizações extraordinárias	Amortizações do exercício	Amortizações acumuladas	Anos de vida esperada	Valor patrimonial líquido
426													
	2002	104 06 11	1	2007	52,06	14,29	Específica	52,06	0,00	0,00	52,06	0	0,00
	2002	104 06 12	1	2007	98,01	20,00	Específica	98,01	0,00	0,00	98,01	0	0,00
	2002	104 06 19	1	2007	1.709,10	0,00	Específica	1.709,10	0,00	0,00	1.709,10	0	0,00
	2002	104 06 99	3	2007	376,03	20,00	Específica	376,03	0,00	0,00	376,03	0	0,00
	2002	104 07 21	1	2007	115,93	20,00	Específica	115,93	0,00	0,00	115,93	0	0,00
	2002	106 01 99	12	2007	2.045,87	12,50	Específica	2.045,87	0,00	0,00	2.045,87	0	0,00
	2002	106 03 03	1	2007	43,64	14,29	Específica	43,64	0,00	0,00	43,64	0	0,00
	2002	106 03 14	1	2010	1.196,18	14,28	Geral	1.195,67	0,00	0,51	1.196,18	0	0,00
	2002	106 03 18	1	2010	166,15	14,28	Geral	166,11	0,00	0,04	166,15	0	0,00
	2002	106 03 99	13	2007	1.251,77	14,29	Específica	1.251,77	0,00	0,00	1.251,77	0	0,00
	2002	107 04 04	2	2007	594,75	12,50	Específica	594,75	0,00	0,00	594,75	0	0,00
	2002	107 05 14	1	2007	39,56	12,50	Específica	39,56	0,00	0,00	39,56	0	0,00
	2002	107 05 99	1	2007	32,09	12,50	Específica	32,09	0,00	0,00	32,09	0	0,00
	2002	107 06 99	1	2007	28,63	12,50	Específica	28,63	0,00	0,00	28,63	0	0,00
	2002	110 01 99	1	2007	3.967,17	12,50	Específica	3.967,17	0,00	0,00	3.967,17	0	0,00
	2002	111 01 99	3	2007	272,57	12,50	Específica	272,57	0,00	0,00	272,57	0	0,00
	2002	111 02 01	1	2007	34,91	25,00	Específica	34,91	0,00	0,00	34,91	0	0,00
	2002	104 05 99	1	2007	449,09	14,29	Específica	449,09	0,00	0,00	449,09	0	0,00
	2003	101 01 03	1	2007	3.678,62	25,00	Específica	3.678,62	0,00	0,00	3.678,62	0	0,00
	2003	101 01 13	2	2007	119,99	25,00	Específica	119,99	0,00	0,00	119,99	0	0,00

Município de Santiago do Cacém

Mapa síntese por conta

Ano: 2017

Classificação patrimonial	Ano início utilização	GH	Nº de bens	Ano económico	Valor bruto	Taxa	Tipo de Taxa	Amortizações de exercícios anteriores	Amortizações extraordinárias	Amortizações do exercício	Amortizações acumuladas	Anos de vida esperada	Valor patrimonial líquido
426													
	2003	101 01 99	5	2007	383,89	25,00	Específica	383,89	0,00	0,00	383,89	0	0,00
	2003	101 02 03	6	2007	1.119,67	33,33	Específica	1.119,67	0,00	0,00	1.119,67	0	0,00
	2003	101 02 99	1	2007	12.464,40	33,33	Específica	12.464,40	0,00	0,00	12.464,40	0	0,00
	2003	102 01 01	1	2007	1.524,56	14,29	Específica	1.524,56	0,00	0,00	1.524,56	0	0,00
	2003	102 01 12	7	2007	2.858,68	20,00	Específica	2.858,68	0,00	0,00	2.858,68	0	0,00
	2003	102 01 99	2	2007	128,73	14,29	Específica	128,73	0,00	0,00	128,73	0	0,00
	2003	103 01 01	16	2007	5.113,38	12,50	Específica	5.113,38	0,00	0,00	5.113,38	0	0,00
	2003	103 01 01	1	2007	503,02	33,33	Específica	503,02	0,00	0,00	503,02	0	0,00
	2003	103 01 04	9	2007	1.634,48	12,50	Específica	1.634,48	0,00	0,00	1.634,48	0	0,00
	2003	103 01 05	28	2007	3.544,54	12,50	Específica	3.544,54	0,00	0,00	3.544,54	0	0,00
	2003	103 01 08	3	2007	263,89	12,50	Específica	263,89	0,00	0,00	263,89	0	0,00
	2003	103 01 09	9	2007	1.012,68	12,50	Específica	1.012,68	0,00	0,00	1.012,68	0	0,00
	2003	103 01 10	4	2007	703,02	12,50	Específica	703,02	0,00	0,00	703,02	0	0,00
	2003	103 01 12	10	2007	2.612,86	12,50	Específica	2.612,86	0,00	0,00	2.612,86	0	0,00
	2003	103 01 12	1	2007	201,14	25,00	Específica	201,14	0,00	0,00	201,14	0	0,00
	2003	103 01 99	5	2007	267,77	12,50	Específica	267,77	0,00	0,00	267,77	0	0,00
	2003	103 02 04	4	2007	312,92	20,00	Específica	312,92	0,00	0,00	312,92	0	0,00
	2003	103 02 10	1	2007	422,67	12,50	Específica	422,67	0,00	0,00	422,67	0	0,00
	2003	103 02 99	1	2007	9,99	12,50	Específica	9,99	0,00	0,00	9,99	0	0,00
	2003	103 03 01	4	2007	9.015,71	20,00	Específica	9.015,71	0,00	0,00	9.015,71	0	0,00

Município de Santiago do Cacém

Mapa síntese por conta

Ano: 2017

Classificação patrimonial	Ano início utilização	GH	Nº de bens	Ano económico	Valor bruto	Taxa	Tipo de Taxa	Amortizações de exercícios anteriores	Amortizações extraordinárias	Amortizações do exercício	Amortizações acumuladas	Anos de vida esperada	Valor patrimonial líquido
426													
	2003	103 03 02	1	2007	1.892,70	20,00	Específica	1.892,70	0,00	0,00	1.892,70	0	0,00
	2003	104 06 19	4	2007	1.974,36	20,00	Específica	1.974,36	0,00	0,00	1.974,36	0	0,00
	2003	106 03 01	1	2007	18,83	14,29	Específica	18,83	0,00	0,00	18,83	0	0,00
	2003	106 03 18	1	2007	187,19	14,29	Específica	187,19	0,00	0,00	187,19	0	0,00
	2003	106 03 99	1	2007	237,69	14,29	Específica	237,69	0,00	0,00	237,69	0	0,00
	2003	107 01 06	1	2007	98,94	12,50	Específica	98,94	0,00	0,00	98,94	0	0,00
	2003	107 01 07	1	2007	189,75	12,50	Específica	189,75	0,00	0,00	189,75	0	0,00
	2003	107 01 16	4	2007	51,74	12,50	Específica	51,74	0,00	0,00	51,74	0	0,00
	2003	107 01 99	1	2007	1.885,76	12,50	Específica	1.885,76	0,00	0,00	1.885,76	0	0,00
	2003	107 02 06	1	2007	64,20	12,50	Específica	64,20	0,00	0,00	64,20	0	0,00
	2003	107 03 03	3	2007	969,11	12,50	Específica	969,11	0,00	0,00	969,11	0	0,00
	2003	107 04 04	4	2007	897,91	12,50	Específica	897,91	0,00	0,00	897,91	0	0,00
	2003	107 04 14	1	2007	32,58	12,50	Específica	32,58	0,00	0,00	32,58	0	0,00
	2003	107 05 02	5	2007	234,70	12,50	Específica	234,70	0,00	0,00	234,70	0	0,00
	2004	101 01 01	2	2007	2.528,10	12,50	Específica	2.528,10	0,00	0,00	2.528,10	0	0,00
	2004	101 01 02	25	2007	20.828,97	25,00	Específica	20.828,97	0,00	0,00	20.828,97	0	0,00
	2004	101 01 02	1	2007	6.793,25	100,00	Específica	6.793,25	0,00	0,00	6.793,25	0	0,00
	2004	101 01 03	10	2007	11.662,35	25,00	Específica	11.662,35	0,00	0,00	11.662,35	0	0,00
	2004	101 01 03	2	2007	15.582,16	100,00	Específica	15.582,16	0,00	0,00	15.582,16	0	0,00
	2004	101 01 04	11	2007	39.517,65	25,00	Específica	39.517,65	0,00	0,00	39.517,65	0	0,00

Município de Santiago do Cacém

Mapa síntese por conta

Ano: 2017

Classificação patrimonial	Ano início utilização	GH	Nº de bens	Ano económico	Valor bruto	Taxa	Tipo de Taxa	Amortizações de exercícios anteriores	Amortizações extraordinárias	Amortizações do exercício	Amortizações acumuladas	Anos de vida esperada	Valor patrimonial líquido
426													
	2004	101 01 05	1	2007	40,45	12,50	Específica	40,45	0,00	0,00	40,45	0	0,00
	2004	101 01 05	3	2007	104,13	25,00	Específica	104,13	0,00	0,00	104,13	0	0,00
	2004	101 01 07	16	2007	6.600,37	25,00	Específica	6.600,37	0,00	0,00	6.600,37	0	0,00
	2004	101 01 07	1	2007	0,00	100,00	Específica	0,00	0,00	0,00	0,00	0	0,00
	2004	101 01 12	2	2007	55,28	25,00	Específica	55,28	0,00	0,00	55,28	0	0,00
	2004	101 01 13	50	2007	3.361,38	25,00	Específica	3.361,38	0,00	0,00	3.361,38	0	0,00
	2004	101 01 16	1	2007	2.618,83	25,00	Específica	2.618,83	0,00	0,00	2.618,83	0	0,00
	2004	101 01 19	1	2007	47,04	25,00	Específica	47,04	0,00	0,00	47,04	0	0,00
	2004	101 01 20	2	2007	358,94	25,00	Específica	358,94	0,00	0,00	358,94	0	0,00
	2004	101 01 22	12	2007	14.732,52	25,00	Específica	14.732,52	0,00	0,00	14.732,52	0	0,00
	2004	101 01 27	5	2007	291,15	25,00	Específica	291,15	0,00	0,00	291,15	0	0,00
	2004	101 01 99	24	2007	17.035,74	25,00	Específica	17.035,74	0,00	0,00	17.035,74	0	0,00
	2004	101 01 99	2	2007	20.793,14	50,00	Específica	20.793,14	0,00	0,00	20.793,14	0	0,00
	2004	101 01 99	1	2007	2.089,05	100,00	Específica	2.089,05	0,00	0,00	2.089,05	0	0,00
	2004	101 02 01	2	2007	948,48	33,33	Específica	948,48	0,00	0,00	948,48	0	0,00
	2004	101 02 02	6	2007	1.659,18	33,33	Específica	1.659,18	0,00	0,00	1.659,18	0	0,00
	2004	101 02 03	1	2007	5.433,35	25,00	Específica	5.433,35	0,00	0,00	5.433,35	0	0,00
	2004	101 02 03	1	2007	343,73	33,33	Específica	343,73	0,00	0,00	343,73	0	0,00
	2004	101 02 99	1	2007	2.946,50	25,00	Específica	2.946,50	0,00	0,00	2.946,50	0	0,00
	2004	101 02 99	5	2007	1.686,00	33,33	Específica	1.686,00	0,00	0,00	1.686,00	0	0,00

Município de Santiago do Cacém

Mapa síntese por conta

Ano: 2017

Classificação patrimonial	Ano início utilização	GH	Nº de bens	Ano económico	Valor bruto	Taxa	Tipo de Taxa	Amortizações de exercícios anteriores	Amortizações extraordinárias	Amortizações do exercício	Amortizações acumuladas	Anos de vida esperada	Valor patrimonial líquido
426													
	2004	102 01 12	1	2007	482,05	20,00	Específica	482,05	0,00	0,00	482,05	0	0,00
	2004	102 01 14	1	2007	47,15	25,00	Específica	47,15	0,00	0,00	47,15	0	0,00
	2004	102 01 99	1	2007	192,50	14,29	Específica	192,50	0,00	0,00	192,50	0	0,00
	2004	103 01 01	13	2007	4.614,94	12,50	Específica	4.614,94	0,00	0,00	4.614,94	0	0,00
	2004	103 01 04	8	2007	1.637,59	12,50	Específica	1.637,59	0,00	0,00	1.637,59	0	0,00
	2004	103 01 05	72	2007	6.328,89	12,50	Específica	6.328,89	0,00	0,00	6.328,89	0	0,00
	2004	103 01 08	3	2007	2.187,94	12,50	Específica	2.187,94	0,00	0,00	2.187,94	0	0,00
	2004	103 01 08	1	2007	98,28	20,00	Específica	98,28	0,00	0,00	98,28	0	0,00
	2004	103 01 08	2	2011	210,58	12,50	Geral	157,92	0,00	26,32	184,24	1	26,34
	2004	103 01 10	10	2007	1.930,49	12,50	Específica	1.930,49	0,00	0,00	1.930,49	0	0,00
	2004	103 01 12	8	2007	2.947,93	12,50	Específica	2.947,93	0,00	0,00	2.947,93	0	0,00
	2004	103 01 12	1	2011	302,13	12,50	Geral	226,62	0,00	37,77	264,39	1	37,74
	2004	103 01 99	10	2007	2.297,65	12,50	Específica	2.297,65	0,00	0,00	2.297,65	0	0,00
	2004	103 02 04	8	2007	438,85	20,00	Específica	438,85	0,00	0,00	438,85	0	0,00
	2004	103 02 11	2	2007	392,00	20,00	Específica	392,00	0,00	0,00	392,00	0	0,00
	2004	103 02 99	3	2007	196,34	12,50	Específica	196,34	0,00	0,00	196,34	0	0,00
	2004	103 03 01	1	2007	4.963,97	20,00	Específica	4.963,97	0,00	0,00	4.963,97	0	0,00
	2004	103 03 01	1	2017	159,90	20,00	Geral	0,00	0,00	31,98	31,98	4	127,92
	2004	103 03 03	1	2007	410,88	20,00	Específica	410,88	0,00	0,00	410,88	0	0,00
	2004	103 03 03	1	2007	5.308,62	50,00	Específica	4.897,19	0,00	411,43	5.308,62	0	0,00

Município de Santiago do Cacém

Mapa síntese por conta

Ano: 2017

Classificação patrimonial	Ano início utilização	GH	Nº de bens	Ano económico	Valor bruto	Taxa	Tipo de Taxa	Amortizações de exercícios anteriores	Amortizações extraordinárias	Amortizações do exercício	Amortizações acumuladas	Anos de vida esperada	Valor patrimonial líquido
426													
	2004	103 03 99	1	2007	516,08	50,00	Específica	516,08	0,00	0,00	516,08	0	0,00
	2004	104 06 19	2	2007	680,29	20,00	Específica	680,29	0,00	0,00	680,29	0	0,00
	2004	106 02 99	1	2007	247,09	12,50	Específica	247,09	0,00	0,00	247,09	0	0,00
	2004	106 03 10	2	2007	135,99	20,00	Específica	135,99	0,00	0,00	135,99	0	0,00
	2004	106 03 99	2	2007	780,34	14,29	Específica	780,34	0,00	0,00	780,34	0	0,00
	2004	107 01 02	1	2007	56.572,80	12,50	Específica	56.572,80	0,00	0,00	56.572,80	0	0,00
	2004	107 01 06	6	2007	518,10	12,50	Específica	518,10	0,00	0,00	518,10	0	0,00
	2004	107 01 06	1	2011	70,84	12,50	Geral	53,16	0,00	8,86	62,02	1	8,82
	2004	107 01 07	3	2007	115,55	12,50	Específica	115,55	0,00	0,00	115,55	0	0,00
	2004	107 01 09	19	2007	2.166,82	12,50	Específica	2.166,82	0,00	0,00	2.166,82	0	0,00
	2004	107 01 13	2	2007	283,32	12,50	Específica	283,32	0,00	0,00	283,32	0	0,00
	2004	107 01 16	4	2007	1.567,21	12,50	Específica	1.567,21	0,00	0,00	1.567,21	0	0,00
	2004	107 01 20	1	2007	84,93	12,50	Específica	84,93	0,00	0,00	84,93	0	0,00
	2004	107 01 99	13	2007	924,69	12,50	Específica	924,69	0,00	0,00	924,69	0	0,00
	2004	107 02 06	2	2007	142,84	12,50	Específica	142,84	0,00	0,00	142,84	0	0,00
	2004	107 02 99	1	2007	47,03	12,50	Específica	47,03	0,00	0,00	47,03	0	0,00
	2004	107 03 03	2	2007	82,50	12,50	Específica	82,50	0,00	0,00	82,50	0	0,00
	2004	107 04 04	3	2007	591,28	12,50	Específica	591,28	0,00	0,00	591,28	0	0,00
	2004	107 04 15	5	2007	120,73	12,50	Específica	120,73	0,00	0,00	120,73	0	0,00
	2004	107 04 99	1	2007	29,61	12,50	Específica	29,61	0,00	0,00	29,61	0	0,00

Município de Santiago do Cacém

Mapa síntese por conta

Ano: 2017

Classificação patrimonial	Ano início utilização	GH	Nº de bens	Ano económico	Valor bruto	Taxa	Tipo de Taxa	Amortizações de exercícios anteriores	Amortizações extraordinárias	Amortizações do exercício	Amortizações acumuladas	Anos de vida esperada	Valor patrimonial líquido
426													
	2004	107 05 02	8	2007	423,91	12,50	Específica	423,91	0,00	0,00	423,91	0	0,00
	2004	107 08 01	1	2007	344,03	20,00	Específica	344,03	0,00	0,00	344,03	0	0,00
	2004	112 02 06	1	2007	1.028,79	25,00	Específica	1.028,79	0,00	0,00	1.028,79	0	0,00
	2004	112 03 03	1	2007	92,53	20,00	Específica	92,53	0,00	0,00	92,53	0	0,00
	2004	104 05 99	1	2007	2.674,82	14,29	Específica	2.674,82	0,00	0,00	2.674,82	0	0,00
	2005	101 01 01	1	2007	1.098,51	12,50	Específica	1.098,51	0,00	0,00	1.098,51	0	0,00
	2005	101 01 02	35	2007	34.356,90	25,00	Específica	34.356,90	0,00	0,00	34.356,90	0	0,00
	2005	101 01 03	25	2007	4.692,92	25,00	Específica	4.692,92	0,00	0,00	4.692,92	0	0,00
	2005	101 01 04	5	2007	6.921,48	25,00	Específica	6.921,48	0,00	0,00	6.921,48	0	0,00
	2005	101 01 05	1	2007	28,13	25,00	Específica	28,13	0,00	0,00	28,13	0	0,00
	2005	101 01 07	31	2007	5.504,67	25,00	Específica	5.504,67	0,00	0,00	5.504,67	0	0,00
	2005	101 01 08	3	2007	79,97	25,00	Específica	79,97	0,00	0,00	79,97	0	0,00
	2005	101 01 09	1	2007	256,93	12,50	Específica	256,93	0,00	0,00	256,93	0	0,00
	2005	101 01 09	4	2007	1.027,72	25,00	Específica	1.027,72	0,00	0,00	1.027,72	0	0,00
	2005	101 01 13	13	2007	2.787,33	25,00	Específica	2.787,33	0,00	0,00	2.787,33	0	0,00
	2005	101 01 15	10	2007	4.222,48	25,00	Específica	4.222,48	0,00	0,00	4.222,48	0	0,00
	2005	101 01 16	1	2007	1.129,15	25,00	Específica	1.129,15	0,00	0,00	1.129,15	0	0,00
	2005	101 01 20	2	2007	532,58	25,00	Específica	532,58	0,00	0,00	532,58	0	0,00
	2005	101 01 23	1	2007	5.061,12	25,00	Específica	5.061,12	0,00	0,00	5.061,12	0	0,00
	2005	101 01 27	15	2007	2.558,31	25,00	Específica	2.558,31	0,00	0,00	2.558,31	0	0,00

Município de Santiago do Cacém

Mapa síntese por conta

Ano: 2017

Classificação patrimonial	Ano início utilização	GH	Nº de bens	Ano económico	Valor bruto	Taxa	Tipo de Taxa	Amortizações de exercícios anteriores	Amortizações extraordinárias	Amortizações do exercício	Amortizações acumuladas	Anos de vida esperada	Valor patrimonial líquido
426													
	2005	101 01 99	41	2007	24.759,24	25,00	Específica	24.759,24	0,00	0,00	24.759,24	0	0,00
	2005	101 01 99	1	2007	13.236,16	50,00	Específica	12.324,12	0,00	912,04	13.236,16	0	0,00
	2005	101 02 03	16	2007	71.454,86	33,33	Específica	71.454,86	0,00	0,00	71.454,86	0	0,00
	2005	101 02 03	1	2007	1.478,54	50,00	Específica	1.478,54	0,00	0,00	1.478,54	0	0,00
	2005	101 02 03	1	2007	974,70	100,00	Específica	974,70	0,00	0,00	974,70	0	0,00
	2005	101 02 06	1	2007	2.386,40	33,33	Específica	2.386,40	0,00	0,00	2.386,40	0	0,00
	2005	101 02 99	8	2007	40.544,27	33,33	Específica	40.544,27	0,00	0,00	40.544,27	0	0,00
	2005	102 01 01	3	2007	9.905,75	12,50	Específica	9.905,75	0,00	0,00	9.905,75	0	0,00
	2005	102 01 12	1	2007	365,38	20,00	Específica	365,38	0,00	0,00	365,38	0	0,00
	2005	102 01 13	36	2007	2.160,91	12,50	Específica	2.160,91	0,00	0,00	2.160,91	0	0,00
	2005	102 01 99	3	2007	465,62	14,29	Específica	465,62	0,00	0,00	465,62	0	0,00
	2005	103 01 01	36	2007	12.353,79	12,50	Específica	12.353,79	0,00	0,00	12.353,79	0	0,00
	2005	103 01 01	1	2012	374,19	12,50	Geral	374,19	0,00	0,00	374,19	0	0,00
	2005	103 01 01	1	2007	150,64	33,33	Específica	150,64	0,00	0,00	150,64	0	0,00
	2005	103 01 02	1	2007	140,99	12,50	Específica	140,99	0,00	0,00	140,99	0	0,00
	2005	103 01 04	14	2007	1.811,85	12,50	Específica	1.811,85	0,00	0,00	1.811,85	0	0,00
	2005	103 01 04	6	2012	747,60	12,50	Geral	747,60	0,00	0,00	747,60	0	0,00
	2005	103 01 04	2	2007	472,74	25,00	Específica	472,74	0,00	0,00	472,74	0	0,00
	2005	103 01 05	89	2007	7.717,24	12,50	Específica	7.717,24	0,00	0,00	7.717,24	0	0,00
	2005	103 01 05	4	2012	694,08	12,50	Geral	694,08	0,00	0,00	694,08	0	0,00

Município de Santiago do Cacém

Mapa síntese por conta

Ano: 2017

Classificação patrimonial	Ano início utilização	GH	Nº de bens	Ano económico	Valor bruto	Taxa	Tipo de Taxa	Amortizações de exercícios anteriores	Amortizações extraordinárias	Amortizações do exercício	Amortizações acumuladas	Anos de vida esperada	Valor patrimonial líquido
426													
	2005	103 01 06	3	2007	536,94	12,50	Específica	536,94	0,00	0,00	536,94	0	0,00
	2005	103 01 08	12	2007	2.015,37	12,50	Específica	2.015,37	0,00	0,00	2.015,37	0	0,00
	2005	103 01 08	1	2010	1.658,55	12,50	Geral	1.451,24	0,00	207,31	1.658,55	0	0,00
	2005	103 01 08	48	2012	9.577,77	12,50	Geral	9.577,77	0,00	0,00	9.577,77	0	0,00
	2005	103 01 10	13	2007	1.794,70	12,50	Específica	1.794,70	0,00	0,00	1.794,70	0	0,00
	2005	103 01 12	17	2007	4.480,98	12,50	Específica	4.462,43	0,00	6,19	4.468,62	0	12,36
	2005	103 01 12	1	2011	154,93	12,50	Específica	154,93	0,00	0,00	154,93	0	0,00
	2005	103 01 12	1	2012	273,90	12,50	Geral	273,90	0,00	0,00	273,90	0	0,00
	2005	103 01 99	3	2007	340,24	12,50	Específica	340,24	0,00	0,00	340,24	0	0,00
	2005	103 01 99	1	2012	14,32	12,50	Geral	14,32	0,00	0,00	14,32	0	0,00
	2005	103 01 99	1	2009	502,57	25,00	Específica	502,57	0,00	0,00	502,57	0	0,00
	2005	103 01 99	1	2011	138,20	25,00	Específica	138,20	0,00	0,00	138,20	0	0,00
	2005	103 02 04	1	2007	36,83	20,00	Específica	36,83	0,00	0,00	36,83	0	0,00
	2005	103 02 99	1	2007	0,00	12,50	Específica	0,00	0,00	0,00	0,00	0	0,00
	2005	103 03 01	2	2007	5.413,48	20,00	Específica	5.413,48	0,00	0,00	5.413,48	0	0,00
	2005	103 03 99	2	2007	1.415,50	12,50	Específica	1.415,50	0,00	0,00	1.415,50	0	0,00
	2005	104 06 07	1	2007	328,01	20,00	Específica	328,01	0,00	0,00	328,01	0	0,00
	2005	104 06 18	1	2007	189,86	20,00	Específica	189,86	0,00	0,00	189,86	0	0,00
	2005	104 06 19	1	2007	379,82	12,50	Específica	379,82	0,00	0,00	379,82	0	0,00
	2005	104 06 19	1	2007	368,07	20,00	Específica	368,07	0,00	0,00	368,07	0	0,00

Município de Santiago do Cacém

Mapa síntese por conta

Ano: 2017

Classificação patrimonial	Ano início utilização	GH	Nº de bens	Ano económico	Valor bruto	Taxa	Tipo de Taxa	Amortizações de exercícios anteriores	Amortizações extraordinárias	Amortizações do exercício	Amortizações acumuladas	Anos de vida esperada	Valor patrimonial líquido
426													
	2005	104 06 19	1	2007	3.081,01	50,00	Específica	3.081,01	0,00	0,00	3.081,01	0	0,00
	2005	104 06 99	1	2007	83,73	12,50	Específica	83,73	0,00	0,00	83,73	0	0,00
	2005	104 08 06	2	2007	3.698,92	14,29	Específica	3.698,92	0,00	0,00	3.698,92	0	0,00
	2005	104 09 01	1	2007	930,44	12,50	Específica	930,44	0,00	0,00	930,44	0	0,00
	2005	106 01 99	5	2007	16.248,11	12,50	Específica	16.248,11	0,00	0,00	16.248,11	0	0,00
	2005	106 03 14	1	2007	906,83	14,29	Específica	906,83	0,00	0,00	906,83	0	0,00
	2005	106 03 99	4	2012	51,24	14,28	Geral	51,24	0,00	0,00	51,24	0	0,00
	2005	106 03 99	2	2007	354,68	14,29	Específica	354,68	0,00	0,00	354,68	0	0,00
	2005	106 03 99	8	2007	2.341,50	100,00	Específica	2.341,50	0,00	0,00	2.341,50	0	0,00
	2005	106 03 99	2	2013	10,00	100,00	Específica	10,00	0,00	0,00	10,00	0	0,00
	2005	106 04 99	2	2007	502,28	12,50	Específica	502,28	0,00	0,00	502,28	0	0,00
	2005	107 01 02	2	2007	552,24	12,50	Específica	552,24	0,00	0,00	552,24	0	0,00
	2005	107 01 02	1	2007	417,42	25,00	Específica	417,42	0,00	0,00	417,42	0	0,00
	2005	107 01 03	4	2007	432,44	12,50	Específica	432,44	0,00	0,00	432,44	0	0,00
	2005	107 01 06	6	2007	464,72	12,50	Específica	464,72	0,00	0,00	464,72	0	0,00
	2005	107 01 07	5	2007	2.012,90	12,50	Específica	2.012,90	0,00	0,00	2.012,90	0	0,00
	2005	107 01 07	9	2007	1.274,94	25,00	Específica	1.274,94	0,00	0,00	1.274,94	0	0,00
	2005	107 01 09	6	2007	549,96	12,50	Específica	549,96	0,00	0,00	549,96	0	0,00
	2005	107 01 13	1	2007	85,91	12,50	Específica	85,91	0,00	0,00	85,91	0	0,00
	2005	107 01 16	4	2007	268,48	12,50	Específica	268,48	0,00	0,00	268,48	0	0,00

Município de Santiago do Cacém

Mapa síntese por conta

Ano: 2017

Classificação patrimonial	Ano início utilização	GH	Nº de bens	Ano económico	Valor bruto	Taxa	Tipo de Taxa	Amortizações de exercícios anteriores	Amortizações extraordinárias	Amortizações do exercício	Amortizações acumuladas	Anos de vida esperada	Valor patrimonial líquido
426													
	2005	107 01 19	2	2007	272,55	12,50	Específica	272,55	0,00	0,00	272,55	0	0,00
	2005	107 01 20	15	2007	1.312,58	12,50	Específica	1.312,58	0,00	0,00	1.312,58	0	0,00
	2005	107 01 21	5	2007	71,60	12,50	Específica	71,60	0,00	0,00	71,60	0	0,00
	2005	107 01 23	5	2007	585,04	12,50	Específica	585,04	0,00	0,00	585,04	0	0,00
	2005	107 01 23	9	2007	1.148,67	25,00	Específica	1.148,67	0,00	0,00	1.148,67	0	0,00
	2005	107 01 99	10	2007	1.390,46	12,50	Específica	1.390,46	0,00	0,00	1.390,46	0	0,00
	2005	107 04 15	5	2007	199,71	12,50	Específica	199,71	0,00	0,00	199,71	0	0,00
	2005	107 04 99	1	2007	30,51	12,50	Específica	30,51	0,00	0,00	30,51	0	0,00
	2005	107 05 02	5	2007	161,51	12,50	Específica	161,51	0,00	0,00	161,51	0	0,00
	2006	101 01 02	54	2007	35.150,11	25,00	Específica	35.150,11	0,00	0,00	35.150,11	0	0,00
	2006	101 01 03	45	2007	14.962,91	25,00	Específica	14.962,91	0,00	0,00	14.962,91	0	0,00
	2006	101 01 04	3	2007	1.909,41	25,00	Específica	1.909,41	0,00	0,00	1.909,41	0	0,00
	2006	101 01 05	1	2007	20,38	25,00	Específica	20,38	0,00	0,00	20,38	0	0,00
	2006	101 01 13	56	2007	12.310,31	25,00	Específica	12.310,31	0,00	0,00	12.310,31	0	0,00
	2006	101 01 15	1	2007	23,80	25,00	Específica	23,80	0,00	0,00	23,80	0	0,00
	2006	101 01 16	1	2007	1.176,73	25,00	Específica	1.176,73	0,00	0,00	1.176,73	0	0,00
	2006	101 01 19	3	2007	256,49	25,00	Específica	256,49	0,00	0,00	256,49	0	0,00
	2006	101 01 21	24	2007	242,71	25,00	Específica	242,71	0,00	0,00	242,71	0	0,00
	2006	101 01 27	22	2007	667,54	25,00	Específica	667,54	0,00	0,00	667,54	0	0,00
	2006	101 01 99	48	2007	1.055,24	25,00	Específica	1.055,24	0,00	0,00	1.055,24	0	0,00

Município de Santiago do Cacém

Mapa síntese por conta

Ano: 2017

Classificação patrimonial	Ano início utilização	GH	Nº de bens	Ano económico	Valor bruto	Taxa	Tipo de Taxa	Amortizações de exercícios anteriores	Amortizações extraordinárias	Amortizações do exercício	Amortizações acumuladas	Anos de vida esperada	Valor patrimonial líquido
426													
	2006	101 02 03	10	2007	66.628,85	33,33	Específica	66.628,85	0,00	0,00	66.628,85	0	0,00
	2006	101 02 06	2	2007	238,64	33,33	Específica	238,64	0,00	0,00	238,64	0	0,00
	2006	101 02 99	4	2007	11.965,84	33,33	Específica	11.965,84	0,00	0,00	11.965,84	0	0,00
	2006	102 01 01	1	2007	3.622,25	12,50	Específica	3.622,25	0,00	0,00	3.622,25	0	0,00
	2006	102 01 12	3	2007	3.070,62	20,00	Específica	3.070,62	0,00	0,00	3.070,62	0	0,00
	2006	102 01 13	3	2007	142,96	12,50	Específica	142,96	0,00	0,00	142,96	0	0,00
	2006	102 01 14	1	2007	364,85	25,00	Específica	364,85	0,00	0,00	364,85	0	0,00
	2006	102 01 99	4	2007	276,42	14,29	Específica	276,42	0,00	0,00	276,42	0	0,00
	2006	103 01 01	16	2007	6.121,23	12,50	Específica	6.121,23	0,00	0,00	6.121,23	0	0,00
	2006	103 01 01	5	2010	941,31	12,50	Geral	823,62	0,00	117,63	941,25	0	0,06
	2006	103 01 01	3	2009	1.119,69	20,00	Específica	1.119,69	0,00	0,00	1.119,69	0	0,00
	2006	103 01 01	1	2009	624,62	9,09	Específica	454,24	0,00	56,78	511,02	2	113,60
	2006	103 01 03	1	2007	374,07	12,50	Específica	374,07	0,00	0,00	374,07	0	0,00
	2006	103 01 04	5	2007	1.035,52	12,50	Específica	1.035,52	0,00	0,00	1.035,52	0	0,00
	2006	103 01 04	2	2010	281,16	12,50	Geral	245,98	0,00	35,14	281,12	0	0,04
	2006	103 01 04	2	2012	283,26	12,50	Geral	283,26	0,00	0,00	283,26	0	0,00
	2006	103 01 04	1	2011	139,13	12,50	Geral	104,34	0,00	17,39	121,73	1	17,40
	2006	103 01 05	28	2007	4.707,20	12,50	Específica	4.707,20	0,00	0,00	4.707,20	0	0,00
	2006	103 01 05	16	2010	834,86	12,50	Geral	730,66	0,00	104,20	834,86	0	0,00
	2006	103 01 05	3	2012	334,26	12,50	Geral	334,26	0,00	0,00	334,26	0	0,00

Município de Santiago do Cacém

Mapa síntese por conta

Ano: 2017

Classificação patrimonial	Ano início utilização	GH	Nº de bens	Ano económico	Valor bruto	Taxa	Tipo de Taxa	Amortizações de exercícios anteriores	Amortizações extraordinárias	Amortizações do exercício	Amortizações acumuladas	Anos de vida esperada	Valor patrimonial líquido
426													
	2006	103 01 08	23	2007	1.859,86	12,50	Específica	1.859,86	0,00	0,00	1.859,86	0	0,00
	2006	103 01 08	1	2012	219,48	12,50	Geral	219,48	0,00	0,00	219,48	0	0,00
	2006	103 01 10	3	2007	705,33	12,50	Específica	705,33	0,00	0,00	705,33	0	0,00
	2006	103 01 10	1	2010	211,07	12,50	Geral	184,66	0,00	26,38	211,04	0	0,03
	2006	103 01 10	2	2012	253,60	12,50	Geral	253,60	0,00	0,00	253,60	0	0,00
	2006	103 01 10	1	2007	297,20	20,00	Específica	297,20	0,00	0,00	297,20	0	0,00
	2006	103 01 12	6	2007	1.598,70	12,50	Específica	1.598,70	0,00	0,00	1.598,70	0	0,00
	2006	103 01 12	2	2010	406,39	12,50	Geral	355,60	0,00	50,78	406,38	0	0,01
	2006	103 01 99	5	2007	1.076,91	12,50	Específica	1.076,91	0,00	0,00	1.076,91	0	0,00
	2006	103 02 10	1	2007	429,55	12,50	Específica	429,55	0,00	0,00	429,55	0	0,00
	2006	103 03 99	1	2007	106,10	12,50	Específica	106,10	0,00	0,00	106,10	0	0,00
	2006	104 06 19	1	2007	800,64	20,00	Específica	800,64	0,00	0,00	800,64	0	0,00
	2006	107 01 06	3	2007	226,70	12,50	Específica	226,70	0,00	0,00	226,70	0	0,00
	2006	107 01 09	1	2007	1.634,68	12,50	Específica	1.634,68	0,00	0,00	1.634,68	0	0,00
	2006	107 01 13	1	2007	49,52	12,50	Específica	49,52	0,00	0,00	49,52	0	0,00
	2006	107 01 99	6	2007	58,94	12,50	Específica	58,94	0,00	0,00	58,94	0	0,00
	2006	107 04 01	1	2012	450,00	12,50	Geral	450,00	0,00	0,00	450,00	0	0,00
	2006	107 04 15	2	2007	53,24	12,50	Específica	53,24	0,00	0,00	53,24	0	0,00
	2006	107 05 02	12	2007	590,63	12,50	Específica	590,63	0,00	0,00	590,63	0	0,00
	2006	104 01 99	1	2007	1.849,46	14,29	Específica	1.849,46	0,00	0,00	1.849,46	0	0,00

Município de Santiago do Cacém

Mapa síntese por conta

Ano: 2017

Classificação patrimonial	Ano início utilização	GH	Nº de bens	Ano económico	Valor bruto	Taxa	Tipo de Taxa	Amortizações de exercícios anteriores	Amortizações extraordinárias	Amortizações do exercício	Amortizações acumuladas	Anos de vida esperada	Valor patrimonial líquido
426													
	2007	101 01 01	11	2007	2.393,17	12,50	Geral	2.393,17	0,00	0,00	2.393,17	0	0,00
	2007	101 01 02	29	2007	15.557,04	25,00	Geral	15.557,04	0,00	0,00	15.557,04	0	0,00
	2007	101 01 02	4	2008	4.780,99	25,00	Geral	4.780,99	0,00	0,00	4.780,99	0	0,00
	2007	101 01 03	34	2007	22.149,39	25,00	Geral	22.149,39	0,00	0,00	22.149,39	0	0,00
	2007	101 01 06	1	2007	0,00	25,00	Geral	0,00	0,00	0,00	0,00	0	0,00
	2007	101 01 07	5	2007	1.272,70	25,00	Geral	1.272,70	0,00	0,00	1.272,70	0	0,00
	2007	101 01 09	1	2007	55,95	25,00	Geral	55,95	0,00	0,00	55,95	0	0,00
	2007	101 01 13	36	2007	5.740,26	25,00	Geral	5.740,26	0,00	0,00	5.740,26	0	0,00
	2007	101 01 21	1	2007	11,71	25,00	Geral	11,71	0,00	0,00	11,71	0	0,00
	2007	101 01 27	7	2007	301,25	25,00	Geral	301,25	0,00	0,00	301,25	0	0,00
	2007	101 01 27	10	2010	97,42	25,00	Geral	97,42	0,00	0,00	97,42	0	0,00
	2007	101 01 99	79	2007	3.913,24	25,00	Geral	3.913,24	0,00	0,00	3.913,24	0	0,00
	2007	101 01 99	1	2008	24.480,24	25,00	Geral	24.480,24	0,00	0,00	24.480,24	0	0,00
	2007	101 01 99	1	2007	4.804,41	50,00	Específica	4.804,41	0,00	0,00	4.804,41	0	0,00
	2007	101 01 99	1	2007	165,38	100,00	Específica	165,38	0,00	0,00	165,38	0	0,00
	2007	101 02 03	1	2007	1.370,96	33,33	Geral	1.370,96	0,00	0,00	1.370,96	0	0,00
	2007	101 02 06	16	2007	14.841,57	33,33	Geral	14.841,57	0,00	0,00	14.841,57	0	0,00
	2007	101 02 99	59	2007	51.448,22	33,33	Geral	51.448,22	0,00	0,00	51.448,22	0	0,00
	2007	102 01 13	10	2007	310,90	12,50	Geral	310,90	0,00	0,00	310,90	0	0,00
	2007	102 01 20	2	2007	263,55	12,50	Geral	263,55	0,00	0,00	263,55	0	0,00

Município de Santiago do Cacém

Mapa síntese por conta

Ano: 2017

Classificação patrimonial	Ano início utilização	GH	Nº de bens	Ano económico	Valor bruto	Taxa	Tipo de Taxa	Amortizações de exercícios anteriores	Amortizações extraordinárias	Amortizações do exercício	Amortizações acumuladas	Anos de vida esperada	Valor patrimonial líquido
426													
	2007	103 01 01	12	2007	4.312,05	12,50	Geral	4.312,05	0,00	0,00	4.312,05	0	0,00
	2007	103 01 04	10	2007	1.654,06	12,50	Geral	1.654,06	0,00	0,00	1.654,06	0	0,00
	2007	103 01 05	11	2007	1.820,38	12,50	Geral	1.820,38	0,00	0,00	1.820,38	0	0,00
	2007	103 01 05	1	2011	95,02	12,50	Geral	71,28	0,00	11,88	83,16	1	11,86
	2007	103 01 12	7	2007	1.748,00	12,50	Geral	1.748,00	0,00	0,00	1.748,00	0	0,00
	2007	104 06 19	1	2007	216,93	20,00	Geral	216,93	0,00	0,00	216,93	0	0,00
	2007	106 01 99	1	2007	263,55	12,50	Geral	263,55	0,00	0,00	263,55	0	0,00
	2007	106 03 99	1	2007	50,10	14,28	Geral	50,10	0,00	0,00	50,10	0	0,00
	2007	107 01 06	2	2011	110,96	12,50	Geral	83,28	0,00	13,88	97,16	1	13,80
	2007	107 04 01	1	2007	444,54	12,50	Geral	444,54	0,00	0,00	444,54	0	0,00
	2007	107 04 04	2	2007	336,60	12,50	Geral	336,60	0,00	0,00	336,60	0	0,00
	2007	107 04 99	1	2007	29,41	12,50	Geral	29,41	0,00	0,00	29,41	0	0,00
	2007	107 05 02	2	2007	211,24	12,50	Geral	211,24	0,00	0,00	211,24	0	0,00
	2007	117 01 99	1	2007	11,98	12,50	Geral	11,98	0,00	0,00	11,98	0	0,00
	2008	101 01 02	50	2008	27.207,10	25,00	Geral	27.207,10	0,00	0,00	27.207,10	0	0,00
	2008	101 01 03	5	2008	1.012,33	25,00	Geral	1.012,33	0,00	0,00	1.012,33	0	0,00
	2008	101 01 04	1	2008	21,05	25,00	Geral	21,05	0,00	0,00	21,05	0	0,00
	2008	101 01 07	8	2008	2.717,43	25,00	Geral	2.717,43	0,00	0,00	2.717,43	0	0,00
	2008	101 01 09	2	2008	184,20	25,00	Geral	184,20	0,00	0,00	184,20	0	0,00
	2008	101 01 12	2	2008	393,65	25,00	Geral	393,65	0,00	0,00	393,65	0	0,00

Município de Santiago do Cacém

Mapa síntese por conta

Ano: 2017

Classificação patrimonial	Ano início utilização	GH	Nº de bens	Ano económico	Valor bruto	Taxa	Tipo de Taxa	Amortizações de exercícios anteriores	Amortizações extraordinárias	Amortizações do exercício	Amortizações acumuladas	Anos de vida esperada	Valor patrimonial líquido
426													
	2008	101 01 13	49	2008	8.767,57	25,00	Geral	8.767,57	0,00	0,00	8.767,57	0	0,00
	2008	101 01 16	2	2008	3.123,79	25,00	Geral	3.123,79	0,00	0,00	3.123,79	0	0,00
	2008	101 01 21	51	2008	680,07	25,00	Geral	680,07	0,00	0,00	680,07	0	0,00
	2008	101 01 99	48	2008	572,46	12,50	Específica	572,46	0,00	0,00	572,46	0	0,00
	2008	101 01 99	16	2008	1.264,70	25,00	Geral	1.264,70	0,00	0,00	1.264,70	0	0,00
	2008	101 02 03	1	2011	2.680,58	33,33	Geral	2.680,58	0,00	0,00	2.680,58	0	0,00
	2008	101 02 99	52	2008	8.198,00	33,33	Geral	8.198,00	0,00	0,00	8.198,00	0	0,00
	2008	102 01 01	5	2008	38.396,91	12,50	Geral	38.396,91	0,00	0,00	38.396,91	0	0,00
	2008	102 01 12	3	2008	773,36	20,00	Geral	773,36	0,00	0,00	773,36	0	0,00
	2008	102 01 13	187	2008	13.931,04	12,50	Geral	13.931,04	0,00	0,00	13.931,04	0	0,00
	2008	102 01 14	1	2008	453,65	25,00	Geral	453,65	0,00	0,00	453,65	0	0,00
	2008	102 01 20	1	2008	1.982,68	12,50	Geral	1.982,68	0,00	0,00	1.982,68	0	0,00
	2008	102 01 99	8	2008	9.189,86	14,28	Geral	9.189,86	0,00	0,00	9.189,86	0	0,00
	2008	103 01 01	17	2008	3.849,82	12,50	Geral	3.849,82	0,00	0,00	3.849,82	0	0,00
	2008	103 01 04	5	2008	841,05	12,50	Geral	841,05	0,00	0,00	841,05	0	0,00
	2008	103 01 05	47	2008	5.302,76	12,50	Geral	5.302,76	0,00	0,00	5.302,76	0	0,00
	2008	103 01 06	1	2008	67,68	12,50	Geral	67,68	0,00	0,00	67,68	0	0,00
	2008	103 01 08	10	2008	5.115,46	12,50	Geral	5.115,46	0,00	0,00	5.115,46	0	0,00
	2008	103 01 10	2	2008	520,40	12,50	Geral	520,40	0,00	0,00	520,40	0	0,00
	2008	103 01 12	4	2008	814,69	12,50	Geral	814,69	0,00	0,00	814,69	0	0,00

Município de Santiago do Cacém

Mapa síntese por conta

Ano: 2017

Classificação patrimonial	Ano início utilização	GH	Nº de bens	Ano económico	Valor bruto	Taxa	Tipo de Taxa	Amortizações de exercícios anteriores	Amortizações extraordinárias	Amortizações do exercício	Amortizações acumuladas	Anos de vida esperada	Valor patrimonial líquido
426													
	2008	103 01 99	1	2008	301,23	0,00	Específica	0,00	301,23	0,00	301,23	0	0,00
	2008	103 01 99	1	2008	109,69	12,50	Geral	109,69	0,00	0,00	109,69	0	0,00
	2008	103 02 11	1	2008	0,00	20,00	Geral	0,00	0,00	0,00	0,00	0	0,00
	2008	103 03 99	1	2008	107,42	12,50	Geral	107,42	0,00	0,00	107,42	0	0,00
	2008	104 06 19	2	2008	634,62	20,00	Geral	634,62	0,00	0,00	634,62	0	0,00
	2008	105 06 13	2	2008	247,80	12,50	Geral	247,80	0,00	0,00	247,80	0	0,00
	2008	106 03 10	1	2008	36,73	20,00	Geral	36,73	0,00	0,00	36,73	0	0,00
	2008	107 01 02	1	2008	355,11	12,50	Geral	355,11	0,00	0,00	355,11	0	0,00
	2008	107 01 06	1	2008	129,37	12,50	Geral	129,37	0,00	0,00	129,37	0	0,00
	2008	107 01 99	5	2008	482,78	12,50	Geral	482,78	0,00	0,00	482,78	0	0,00
	2008	107 04 99	1	2008	78,27	12,50	Geral	78,27	0,00	0,00	78,27	0	0,00
	2008	118 07 99	1	2008	11.363,43	12,50	Geral	11.363,43	0,00	0,00	11.363,43	0	0,00
	2008	105 07 01	1	2008	706,18	12,50	Geral	706,18	0,00	0,00	706,18	0	0,00
	2008	114 01 09	8	2008	821,04	12,50	Geral	821,04	0,00	0,00	821,04	0	0,00
	2009	101 01 01	3	2009	3.337,56	12,50	Geral	3.259,68	0,00	77,88	3.337,56	0	0,00
	2009	101 01 02	64	2009	45.152,59	25,00	Geral	45.152,59	0,00	0,00	45.152,59	0	0,00
	2009	101 01 03	21	2009	45.633,75	25,00	Geral	45.633,75	0,00	0,00	45.633,75	0	0,00
	2009	101 01 04	16	2009	19.688,89	25,00	Geral	19.688,89	0,00	0,00	19.688,89	0	0,00
	2009	101 01 07	20	2009	3.519,54	25,00	Geral	3.519,54	0,00	0,00	3.519,54	0	0,00
	2009	101 01 13	60	2009	9.491,20	25,00	Geral	9.491,20	0,00	0,00	9.491,20	0	0,00

Município de Santiago do Cacém

Mapa síntese por conta

Ano: 2017

Classificação patrimonial	Ano início utilização	GH	Nº de bens	Ano económico	Valor bruto	Taxa	Tipo de Taxa	Amortizações de exercícios anteriores	Amortizações extraordinárias	Amortizações do exercício	Amortizações acumuladas	Anos de vida esperada	Valor patrimonial líquido
426													
	2009	101 01 20	2	2009	116,44	25,00	Geral	116,44	0,00	0,00	116,44	0	0,00
	2009	101 01 21	56	2009	639,36	25,00	Geral	639,36	0,00	0,00	639,36	0	0,00
	2009	101 01 22	1	2009	1.776,00	25,00	Geral	1.776,00	0,00	0,00	1.776,00	0	0,00
	2009	101 01 25	3	2009	1.204,56	25,00	Geral	1.204,56	0,00	0,00	1.204,56	0	0,00
	2009	101 01 27	20	2009	10.925,49	25,00	Geral	10.925,49	0,00	0,00	10.925,49	0	0,00
	2009	101 01 99	66	2009	5.706,58	25,00	Geral	5.706,58	0,00	0,00	5.706,58	0	0,00
	2009	101 01 99	1	2009	150,32	100,00	Específica	150,32	0,00	0,00	150,32	0	0,00
	2009	101 02 03	1	2009	3.492,55	33,33	Geral	3.492,55	0,00	0,00	3.492,55	0	0,00
	2009	101 02 03	8	2010	3.743,33	33,33	Geral	3.743,33	0,00	0,00	3.743,33	0	0,00
	2009	101 02 06	1	2009	4.416,32	33,33	Geral	4.416,32	0,00	0,00	4.416,32	0	0,00
	2009	101 02 99	81	2009	8.108,58	33,33	Geral	8.108,58	0,00	0,00	8.108,58	0	0,00
	2009	102 01 01	2	2009	9.732,48	12,50	Geral	9.326,96	0,00	405,52	9.732,48	0	0,00
	2009	102 01 12	1	2009	286,67	20,00	Geral	286,67	0,00	0,00	286,67	0	0,00
	2009	102 01 13	14	2009	2.017,06	12,50	Geral	1.979,16	0,00	37,90	2.017,06	0	0,00
	2009	102 01 14	10	2009	1.548,07	25,00	Geral	1.548,07	0,00	0,00	1.548,07	0	0,00
	2009	102 01 99	1	2009	19,63	12,50	Específica	19,19	0,00	0,44	19,63	0	0,00
	2009	102 01 99	9	2009	305,88	14,28	Geral	305,88	0,00	0,00	305,88	0	0,00
	2009	103 01 01	24	2009	8.420,82	12,50	Geral	7.930,46	0,00	490,36	8.420,82	0	0,00
	2009	103 01 03	2	2009	573,64	12,50	Geral	519,82	0,00	53,82	573,64	0	0,00
	2009	103 01 04	17	2009	2.960,70	12,50	Geral	2.782,14	0,00	178,56	2.960,70	0	0,00

Município de Santiago do Cacém

Mapa síntese por conta

Ano: 2017

Classificação patrimonial	Ano início utilização	GH	Nº de bens	Ano económico	Valor bruto	Taxa	Tipo de Taxa	Amortizações de exercícios anteriores	Amortizações extraordinárias	Amortizações do exercício	Amortizações acumuladas	Anos de vida esperada	Valor patrimonial líquido
426													
	2009	103 01 05	63	2009	12.510,22	12,50	Geral	11.535,10	0,00	975,12	12.510,22	0	0,00
	2009	103 01 06	1	2009	1.445,17	12,50	Geral	1.369,93	0,00	75,24	1.445,17	0	0,00
	2009	103 01 08	6	2009	3.525,84	12,50	Geral	3.299,32	0,00	226,52	3.525,84	0	0,00
	2009	103 01 09	2	2009	260,48	12,50	Geral	230,64	0,00	29,84	260,48	0	0,00
	2009	103 01 10	5	2009	1.269,57	12,50	Geral	1.184,36	0,00	85,21	1.269,57	0	0,00
	2009	103 01 12	20	2009	4.198,13	12,50	Geral	3.960,07	0,00	238,06	4.198,13	0	0,00
	2009	103 01 13	2	2009	1.039,55	12,50	Geral	996,21	0,00	43,34	1.039,55	0	0,00
	2009	103 01 99	11	2009	1.114,18	12,50	Geral	1.024,25	0,00	89,93	1.114,18	0	0,00
	2009	103 02 04	2	2009	82,88	20,00	Geral	82,88	0,00	0,00	82,88	0	0,00
	2009	103 02 10	1	2009	473,60	12,50	Geral	444,00	0,00	29,60	473,60	0	0,00
	2009	104 08 06	1	2009	1.776,00	14,28	Geral	1.776,00	0,00	0,00	1.776,00	0	0,00
	2009	106 03 10	1	2009	284,16	20,00	Geral	284,16	0,00	0,00	284,16	0	0,00
	2009	106 03 99	3	2009	377,94	14,28	Geral	377,94	0,00	0,00	377,94	0	0,00
	2009	107 01 06	3	2009	301,92	12,50	Geral	282,50	0,00	19,42	301,92	0	0,00
	2009	107 01 13	1	2009	68,47	12,50	Geral	63,49	0,00	4,98	68,47	0	0,00
	2009	107 01 15	1	2009	29,30	12,50	Geral	28,37	0,00	0,93	29,30	0	0,00
	2009	107 01 16	3	2009	681,16	12,50	Geral	621,27	0,00	59,89	681,16	0	0,00
	2009	107 01 21	1	2009	228,10	12,50	Geral	206,70	0,00	21,40	228,10	0	0,00
	2009	107 01 24	1	2009	96,87	12,50	Geral	93,85	0,00	3,02	96,87	0	0,00
	2009	107 01 99	2	2009	184,00	12,50	Geral	168,27	0,00	15,73	184,00	0	0,00

Município de Santiago do Cacém

Mapa síntese por conta

Ano: 2017

Classificação patrimonial	Ano início utilização	GH	Nº de bens	Ano económico	Valor bruto	Taxa	Tipo de Taxa	Amortizações de exercícios anteriores	Amortizações extraordinárias	Amortizações do exercício	Amortizações acumuladas	Anos de vida esperada	Valor patrimonial líquido
426													
	2009	107 03 03	1	2009	41,44	12,50	Geral	40,15	0,00	1,29	41,44	0	0,00
	2009	107 04 15	1	2009	42,92	12,50	Geral	40,72	0,00	2,20	42,92	0	0,00
	2009	107 04 99	3	2009	301,53	12,50	Geral	301,52	0,00	0,01	301,53	0	0,00
	2009	114 01 09	4	2009	520,96	12,50	Geral	499,24	0,00	21,72	520,96	0	0,00
	2009	105 04 03	1	2009	39,47	12,50	Geral	37,80	0,00	1,67	39,47	0	0,00
	2010	101 01 02	9	2010	9.039,81	25,00	Geral	9.039,81	0,00	0,00	9.039,81	0	0,00
	2010	101 01 02	1	2010	1.080,54	50,00	Específica	1.080,54	0,00	0,00	1.080,54	0	0,00
	2010	101 01 03	21	2010	2.827,31	25,00	Geral	2.827,31	0,00	0,00	2.827,31	0	0,00
	2010	101 01 04	6	2010	683,31	25,00	Geral	683,31	0,00	0,00	683,31	0	0,00
	2010	101 01 07	6	2010	1.572,67	25,00	Geral	1.572,67	0,00	0,00	1.572,67	0	0,00
	2010	101 01 13	2	2010	691,53	25,00	Geral	691,53	0,00	0,00	691,53	0	0,00
	2010	101 01 20	2	2010	3.841,45	25,00	Geral	3.841,45	0,00	0,00	3.841,45	0	0,00
	2010	101 01 21	8	2010	112,62	25,00	Geral	112,62	0,00	0,00	112,62	0	0,00
	2010	101 01 27	9	2010	230,60	25,00	Geral	230,60	0,00	0,00	230,60	0	0,00
	2010	101 01 99	27	2010	5.187,70	25,00	Geral	5.187,70	0,00	0,00	5.187,70	0	0,00
	2010	101 02 03	2	2010	2.520,00	33,33	Geral	2.520,00	0,00	0,00	2.520,00	0	0,00
	2010	101 02 03	4	2010	22.106,80	100,00	Específica	22.106,80	0,00	0,00	22.106,80	0	0,00
	2010	101 02 99	4	2010	871,20	33,33	Geral	871,20	0,00	0,00	871,20	0	0,00
	2010	102 01 05	1	2010	177,90	20,00	Geral	177,90	0,00	0,00	177,90	0	0,00
	2010	102 01 12	1	2010	287,98	20,00	Geral	287,98	0,00	0,00	287,98	0	0,00

Município de Santiago do Cacém

Mapa síntese por conta

Ano: 2017

Classificação patrimonial	Ano início utilização	GH	Nº de bens	Ano económico	Valor bruto	Taxa	Tipo de Taxa	Amortizações de exercícios anteriores	Amortizações extraordinárias	Amortizações do exercício	Amortizações acumuladas	Anos de vida esperada	Valor patrimonial líquido
426													
	2010	102 01 13	4	2010	399,30	12,50	Geral	307,84	0,00	49,92	357,76	0	41,54
	2010	102 01 14	9	2010	1.798,29	25,00	Geral	1.798,29	0,00	0,00	1.798,29	0	0,00
	2010	102 01 99	3	2010	67,87	14,28	Geral	62,17	0,00	5,70	67,87	0	0,00
	2010	103 01 01	51	2010	12.032,90	12,50	Geral	10.025,48	0,00	1.504,14	11.529,62	0	503,28
	2010	103 01 03	9	2010	2.557,41	12,50	Geral	2.211,00	0,00	319,66	2.530,66	0	26,75
	2010	103 01 04	21	2010	2.759,03	12,50	Geral	2.361,65	0,00	344,89	2.706,54	0	52,49
	2010	103 01 05	87	2010	4.452,91	12,50	Geral	3.749,77	0,00	556,78	4.306,55	0	146,36
	2010	103 01 08	10	2010	14.533,00	12,50	Geral	12.055,65	0,00	1.816,54	13.872,19	0	660,81
	2010	103 01 10	5	2010	780,97	12,50	Geral	667,01	0,00	97,62	764,63	0	16,34
	2010	103 01 12	22	2010	4.463,70	12,50	Geral	3.786,21	0,00	557,99	4.344,20	0	119,50
	2010	103 01 99	4	2010	192,19	12,50	Geral	156,28	0,00	24,04	180,32	0	11,87
	2010	103 03 01	4	2010	6.054,52	20,00	Geral	6.054,52	0,00	0,00	6.054,52	0	0,00
	2010	104 06 19	1	2010	135,71	20,00	Geral	135,71	0,00	0,00	135,71	0	0,00
	2010	106 03 14	1	2010	603,79	14,28	Geral	553,25	0,00	50,54	603,79	0	0,00
	2010	106 03 99	11	2010	142,07	14,28	Geral	131,85	0,00	10,22	142,07	0	0,00
	2010	107 01 07	1	2010	273,61	12,50	Geral	236,55	0,00	34,20	270,75	0	2,86
	2010	107 01 16	3	2010	321,47	12,50	Geral	251,13	0,00	40,18	291,31	0	30,16
	2010	107 04 14	2	2010	70,00	12,50	Geral	59,13	0,00	8,76	67,89	0	2,11
	2010	107 04 15	6	2010	182,76	12,50	Geral	145,91	0,00	22,86	168,77	0	13,99
	2010	107 05 02	4	2010	154,39	12,50	Geral	132,51	0,00	19,29	151,80	0	2,59

Município de Santiago do Cacém

Mapa síntese por conta

Ano: 2017

Classificação patrimonial	Ano início utilização	GH	Nº de bens	Ano económico	Valor bruto	Taxa	Tipo de Taxa	Amortizações de exercícios anteriores	Amortizações extraordinárias	Amortizações do exercício	Amortizações acumuladas	Anos de vida esperada	Valor patrimonial líquido
426													
	2011	101 01 02	50	2011	24.915,40	25,00	Geral	24.915,40	0,00	0,00	24.915,40	0	0,00
	2011	101 01 03	4	2011	3.289,78	25,00	Geral	3.289,78	0,00	0,00	3.289,78	0	0,00
	2011	101 01 03	1	2011	4.988,80	33,33	Específica	4.988,80	0,00	0,00	4.988,80	0	0,00
	2011	101 01 04	2	2011	1.599,62	25,00	Geral	1.599,62	0,00	0,00	1.599,62	0	0,00
	2011	101 01 07	2	2011	32.727,51	25,00	Geral	32.727,51	0,00	0,00	32.727,51	0	0,00
	2011	101 01 13	12	2011	2.349,90	25,00	Geral	2.349,90	0,00	0,00	2.349,90	0	0,00
	2011	101 01 21	50	2011	615,00	25,00	Geral	615,00	0,00	0,00	615,00	0	0,00
	2011	101 01 22	3	2011	3.154,21	25,00	Geral	3.154,21	0,00	0,00	3.154,21	0	0,00
	2011	101 01 99	103	2011	10.756,03	25,00	Geral	10.756,03	0,00	0,00	10.756,03	0	0,00
	2011	101 01 99	2	2011	5.826,36	50,00	Específica	5.826,36	0,00	0,00	5.826,36	0	0,00
	2011	101 02 99	11	2011	9.201,06	33,33	Geral	9.201,06	0,00	0,00	9.201,06	0	0,00
	2011	102 01 13	4	2011	102,52	12,50	Geral	75,78	0,00	12,81	88,59	1	13,93
	2011	102 01 14	9	2011	758,73	25,00	Geral	758,73	0,00	0,00	758,73	0	0,00
	2011	102 01 99	2	2011	45,27	14,28	Geral	37,75	0,00	6,47	44,22	0	1,05
	2011	103 01 01	22	2011	5.945,15	12,50	Geral	4.152,29	0,00	743,12	4.895,41	1	1.049,74
	2011	103 01 03	1	2011	275,82	12,50	Geral	178,15	0,00	34,48	212,63	1	63,19
	2011	103 01 04	20	2011	3.084,84	12,50	Geral	2.112,56	0,00	385,61	2.498,17	1	586,67
	2011	103 01 05	25	2011	3.385,82	12,50	Geral	2.343,11	0,00	423,16	2.766,27	1	619,55
	2011	103 01 08	9	2011	2.709,29	12,50	Geral	1.910,23	0,00	338,67	2.248,90	1	460,39
	2011	103 01 09	15	2011	533,21	12,50	Geral	373,33	0,00	66,60	439,93	1	93,28

Município de Santiago do Cacém

Mapa síntese por conta

Ano: 2017

Classificação patrimonial	Ano início utilização	GH	Nº de bens	Ano económico	Valor bruto	Taxa	Tipo de Taxa	Amortizações de exercícios anteriores	Amortizações extraordinárias	Amortizações do exercício	Amortizações acumuladas	Anos de vida esperada	Valor patrimonial líquido
426													
	2011	103 01 10	2	2011	365,31	12,50	Geral	255,50	0,00	45,66	301,16	1	64,15
	2011	103 01 12	17	2011	2.398,75	12,50	Geral	1.608,11	0,00	299,82	1.907,93	1	490,82
	2011	103 01 13	3	2011	516,60	12,50	Geral	344,49	0,00	64,59	409,08	1	107,52
	2011	103 01 99	17	2011	303,89	12,50	Geral	203,03	0,00	38,06	241,09	1	62,80
	2011	103 02 04	1	2011	11,00	20,00	Geral	11,00	0,00	0,00	11,00	0	0,00
	2011	107 01 01	1	2011	2.175,60	12,50	Geral	1.473,06	0,00	271,95	1.745,01	1	430,59
	2011	107 01 02	1	2011	2.175,60	12,50	Geral	1.473,06	0,00	271,95	1.745,01	1	430,59
	2011	107 01 06	8	2011	505,90	12,50	Geral	334,26	0,00	63,26	397,52	1	108,38
	2011	107 04 15	1	2011	19,99	12,50	Geral	13,75	0,00	2,50	16,25	1	3,74
	2011	107 05 02	5	2011	316,12	12,50	Geral	237,06	0,00	39,51	276,57	1	39,55
	2011	107 05 07	1	2011	23,37	12,50	Geral	17,52	0,00	2,92	20,44	1	2,93
	2012	101 01 02	7	2012	12.528,88	25,00	Geral	12.528,88	0,00	0,00	12.528,88	0	0,00
	2012	101 01 03	1	2012	18.519,11	25,00	Geral	18.519,11	0,00	0,00	18.519,11	0	0,00
	2012	101 01 07	9	2012	7.329,86	25,00	Geral	7.329,86	0,00	0,00	7.329,86	0	0,00
	2012	101 01 13	10	2012	1.858,50	25,00	Geral	1.858,50	0,00	0,00	1.858,50	0	0,00
	2012	101 01 16	8	2012	5.654,46	25,00	Geral	5.654,46	0,00	0,00	5.654,46	0	0,00
	2012	101 01 21	6	2012	62,50	25,00	Geral	62,50	0,00	0,00	62,50	0	0,00
	2012	101 01 22	2	2012	1.579,36	25,00	Geral	1.579,36	0,00	0,00	1.579,36	0	0,00
	2012	101 01 99	47	2012	17.407,71	25,00	Geral	17.407,71	0,00	0,00	17.407,71	0	0,00
	2012	101 02 02	21	2012	6.833,73	33,33	Geral	6.833,73	0,00	0,00	6.833,73	0	0,00

Município de Santiago do Cacém

Mapa síntese por conta

Ano: 2017

Classificação patrimonial	Ano início utilização	GH	Nº de bens	Ano económico	Valor bruto	Taxa	Tipo de Taxa	Amortizações de exercícios anteriores	Amortizações extraordinárias	Amortizações do exercício	Amortizações acumuladas	Anos de vida esperada	Valor patrimonial líquido
426													
	2012	101 02 03	7	2012	23.857,73	33,33	Geral	23.857,73	0,00	0,00	23.857,73	0	0,00
	2012	102 01 14	11	2012	528,90	25,00	Geral	528,90	0,00	0,00	528,90	0	0,00
	2012	103 01 08	1	2012	1.201,10	12,50	Geral	613,07	0,00	150,14	763,21	2	437,89
	2012	103 03 99	1	2012	120,49	12,50	Geral	72,79	0,00	15,06	87,85	2	32,64
	2012	106 03 99	1	2012	34,90	14,28	Geral	24,07	0,00	4,98	29,05	1	5,85
	2013	101 01 02	31	2013	16.431,04	25,00	Geral	13.829,21	0,00	2.601,83	16.431,04	0	0,00
	2013	101 01 03	20	2013	234,29	25,00	Geral	219,87	0,00	14,42	234,29	0	0,00
	2013	101 01 04	2	2013	40,64	25,00	Geral	37,75	0,00	2,89	40,64	0	0,00
	2013	101 01 07	6	2013	551,40	25,00	Geral	492,90	0,00	58,50	551,40	0	0,00
	2013	101 01 13	30	2013	4.059,00	25,00	Geral	3.383,10	0,00	675,90	4.059,00	0	0,00
	2013	101 01 16	1	2013	744,32	25,00	Geral	728,81	0,00	15,51	744,32	0	0,00
	2013	101 01 19	2	2013	573,88	25,00	Geral	469,37	0,00	104,51	573,88	0	0,00
	2013	101 01 21	31	2013	332,72	25,00	Geral	274,92	0,00	57,80	332,72	0	0,00
	2013	101 01 99	155	2013	8.927,93	25,00	Geral	7.677,83	0,00	1.250,10	8.927,93	0	0,00
	2013	101 02 03	2	2013	16.208,94	33,33	Geral	16.208,94	0,00	0,00	16.208,94	0	0,00
	2013	101 02 99	27	2013	14.668,05	33,33	Geral	14.668,05	0,00	0,00	14.668,05	0	0,00
	2013	102 01 13	2	2013	29,90	12,50	Geral	14,96	0,00	3,74	18,70	3	11,20
	2013	103 01 05	1	2013	206,64	12,50	Geral	86,10	0,00	25,83	111,93	3	94,71
	2013	103 01 08	9	2013	3.148,92	12,50	Geral	1.330,49	0,00	393,61	1.724,10	3	1.424,82
	2013	103 02 99	1	2013	135,29	12,50	Geral	63,41	0,00	16,91	80,32	3	54,97

Município de Santiago do Cacém

Mapa síntese por conta

Ano: 2017

Classificação patrimonial	Ano início utilização	GH	Nº de bens	Ano económico	Valor bruto	Taxa	Tipo de Taxa	Amortizações de exercícios anteriores	Amortizações extraordinárias	Amortizações do exercício	Amortizações acumuladas	Anos de vida esperada	Valor patrimonial líquido
426													
	2014	101 01 01	1	2014	366,02	12,50	Geral	114,38	0,00	45,75	160,13	4	205,89
	2014	101 01 02	45	2014	17.613,00	25,00	Geral	9.540,45	0,00	4.403,25	13.943,70	0	3.669,30
	2014	101 01 04	4	2014	132,89	25,00	Geral	98,38	0,00	33,22	131,60	0	1,29
	2014	101 01 07	2	2014	1.180,22	25,00	Geral	840,86	0,00	295,05	1.135,91	0	44,31
	2014	101 01 13	45	2014	5.817,90	25,00	Geral	3.151,90	0,00	1.454,69	4.606,59	0	1.211,31
	2014	101 01 20	1	2014	69,49	25,00	Geral	49,22	0,00	17,37	66,59	0	2,90
	2014	101 01 21	45	2014	442,80	25,00	Geral	239,85	0,00	110,70	350,55	0	92,25
	2014	101 01 99	45	2014	442,72	25,00	Geral	239,85	0,00	110,70	350,55	0	92,17
	2014	101 01 99	1	2014	1.023,57	33,33	Específica	727,45	0,00	296,02	1.023,47	0	0,10
	2014	101 02 03	1	2014	6.452,58	33,33	Geral	5.376,60	0,00	1.075,98	6.452,58	0	0,00
	2014	101 02 03	1	2014	38.198,88	25,00	Específica	20.196,50	0,00	9.001,20	29.197,70	1	9.001,18
	2014	101 02 06	1	2014	1.230,00	33,33	Geral	1.059,06	0,00	170,94	1.230,00	0	0,00
	2014	102 01 07	1	2014	947,10	12,50	Geral	305,84	0,00	118,39	424,23	4	522,87
	2014	102 01 13	1	2014	29,91	12,50	Geral	8,42	0,00	3,74	12,16	4	17,75
	2014	102 01 14	1	2014	159,90	25,00	Geral	86,62	0,00	39,98	126,60	0	33,30
	2014	103 01 05	1	2014	500,00	12,50	Geral	145,83	0,00	62,50	208,33	4	291,67
	2014	103 01 08	1	2014	681,97	12,50	Geral	177,60	0,00	85,25	262,85	4	419,12
	2014	107 05 02	1	2014	79,32	12,50	Geral	20,67	0,00	9,92	30,59	4	48,73
	2015	101 01 02	2	2015	0,00	25,00	Geral	0,00	0,00	0,00	0,00	0	0,00
	2015	101 01 02	11	2015	20.814,00	25,00	Geral	6.354,68	0,00	5.203,54	11.558,22	1	9.255,78

Município de Santiago do Cacém

Mapa síntese por conta

Ano: 2017

Classificação patrimonial	Ano início utilização	GH	Nº de bens	Ano económico	Valor bruto	Taxa	Tipo de Taxa	Amortizações de exercícios anteriores	Amortizações extraordinárias	Amortizações do exercício	Amortizações acumuladas	Anos de vida esperada	Valor patrimonial líquido
426													
	2015	101 01 03	25	2015	300,16	25,00	Geral	131,31	0,00	75,03	206,34	1	93,82
	2015	101 01 04	2	2015	8.445,13	25,00	Geral	2.646,49	0,00	2.111,29	4.757,78	1	3.687,35
	2015	101 01 07	4	2015	0,02	25,00	Geral	0,02	0,00	0,00	0,02	0	0,00
	2015	101 01 07	20	2015	2.443,88	25,00	Geral	1.159,12	0,00	610,99	1.770,11	1	673,77
	2015	101 01 12	1	2015	0,00	25,00	Geral	0,00	0,00	0,00	0,00	0	0,00
	2015	101 01 13	26	2015	2.999,70	25,00	Geral	829,57	0,00	749,99	1.579,56	1	1.420,14
	2015	101 01 15	1	2015	27,22	25,00	Geral	9,65	0,00	6,81	16,46	1	10,76
	2015	101 01 21	6	2015	71,34	25,00	Geral	25,70	0,00	17,86	43,56	1	27,78
	2015	101 01 27	4	2015	34,39	25,00	Geral	17,20	0,00	8,60	25,80	1	8,59
	2015	101 01 99	18	2015	75.312,73	25,00	Geral	22.028,66	0,00	18.828,20	40.856,86	1	34.455,87
	2015	101 02 99	5	2015	6.311,52	33,33	Geral	3.345,04	0,00	2.103,63	5.448,67	0	862,85
	2015	102 01 12	1	2015	0,00	20,00	Geral	0,00	0,00	0,00	0,00	0	0,00
	2015	102 01 13	5	2015	0,00	12,50	Geral	0,00	0,00	0,00	0,00	0	0,00
	2015	102 01 13	2	2015	70,97	12,50	Geral	17,76	0,00	8,88	26,64	5	44,33
	2015	102 01 14	2	2015	419,80	25,00	Geral	206,60	0,00	104,96	311,56	1	108,24
	2015	103 01 01	7	2015	0,07	12,50	Geral	0,07	0,00	0,00	0,07	0	0,00
	2015	103 01 04	1	2015	0,01	12,50	Geral	0,01	0,00	0,00	0,01	0	0,00
	2015	103 01 05	1	2015	0,01	12,50	Geral	0,01	0,00	0,00	0,01	0	0,00
	2015	103 01 05	2	2015	464,94	12,50	Geral	77,50	0,00	58,12	135,62	5	329,32
	2015	103 01 06	1	2015	15,80	12,50	Geral	3,47	0,00	1,98	5,45	5	10,35

Município de Santiago do Cacém

Mapa síntese por conta

Ano: 2017

Classificação patrimonial	Ano início utilização	GH	Nº de bens	Ano económico	Valor bruto	Taxa	Tipo de Taxa	Amortizações de exercícios anteriores	Amortizações extraordinárias	Amortizações do exercício	Amortizações acumuladas	Anos de vida esperada	Valor patrimonial líquido
426													
	2015	103 01 08	2	2015	0,02	12,50	Geral	0,02	0,00	0,00	0,02	0	0,00
	2015	103 01 08	5	2015	2.900,22	12,50	Geral	559,48	0,00	362,53	922,01	5	1.978,21
	2015	103 01 10	6	2015	0,06	12,50	Geral	0,06	0,00	0,00	0,06	0	0,00
	2015	103 01 12	5	2015	0,05	12,50	Geral	0,05	0,00	0,00	0,05	0	0,00
	2015	103 02 04	1	2015	73,22	20,00	Geral	15,86	0,00	14,64	30,50	2	42,72
	2015	103 02 05	1	2015	73,22	20,00	Geral	15,86	0,00	14,64	30,50	2	42,72
	2015	103 03 01	1	2015	0,00	20,00	Geral	0,00	0,00	0,00	0,00	0	0,00
	2015	103 03 05	1	2015	333,33	20,00	Geral	100,01	0,00	66,67	166,68	2	166,65
	2015	106 03 13	1	2015	292,46	14,28	Geral	59,16	0,00	41,76	100,92	4	191,54
	2015	106 03 18	1	2015	0,01	14,28	Geral	0,01	0,00	0,00	0,01	0	0,00
	2015	106 03 99	1	2015	79,99	14,28	Geral	14,28	0,00	11,42	25,70	4	54,29
	2015	107 01 06	1	2015	0,01	12,50	Geral	0,01	0,00	0,00	0,01	0	0,00
	2015	107 01 19	2	2015	0,02	12,50	Geral	0,02	0,00	0,00	0,02	0	0,00
	2015	107 01 99	2	2015	0,02	12,50	Geral	0,02	0,00	0,00	0,02	0	0,00
	2015	107 05 02	5	2015	242,63	12,50	Geral	59,81	0,00	30,34	90,15	5	152,48
	2016	101 01 01	1	2016	1.664,96	12,50	Geral	17,34	0,00	208,12	225,46	6	1.439,50
	2016	101 01 03	3	2016	632,15	25,00	Geral	108,97	0,00	158,04	267,01	2	365,14
	2016	101 01 04	8	2016	238,46	25,00	Geral	30,28	0,00	59,61	89,89	2	148,57
	2016	101 01 07	9	2016	9.633,58	25,00	Geral	455,02	0,00	2.408,41	2.863,43	2	6.770,15
	2016	101 01 15	12	2016	741,16	25,00	Geral	40,50	0,00	185,34	225,84	2	515,32

Município de Santiago do Cacém

Mapa síntese por conta

Ano: 2017

Classificação patrimonial	Ano início utilização	GH	Nº de bens	Ano económico	Valor bruto	Taxa	Tipo de Taxa	Amortizações de exercícios anteriores	Amortizações extraordinárias	Amortizações do exercício	Amortizações acumuladas	Anos de vida esperada	Valor patrimonial líquido
426													
	2016	101 01 16	6	2016	5.044,85	25,00	Geral	288,60	0,00	1.261,20	1.549,80	2	3.495,05
	2016	101 01 99	4	2016	2.361,83	25,00	Geral	363,99	0,00	590,46	954,45	2	1.407,38
	2016	101 02 03	2	2016	11.657,94	33,33	Geral	1.841,34	0,00	3.885,59	5.726,93	1	5.931,01
	2016	101 02 99	133	2016	7.170,41	33,33	Geral	219,75	0,00	2.389,51	2.609,26	1	4.561,15
	2016	102 01 13	10	2016	266,23	12,50	Geral	19,82	0,00	33,26	53,08	6	213,15
	2016	102 01 14	1	2016	39,99	25,00	Geral	9,17	0,00	10,00	19,17	2	20,82
	2016	102 01 19	1	2016	109,47	12,50	Geral	5,70	0,00	13,68	19,38	6	90,09
	2016	102 01 99	1	2016	16,62	25,00	Específica	0,35	0,00	4,16	4,51	2	12,11
	2016	103 01 01	2	2016	467,40	12,50	Geral	9,74	0,00	58,42	68,16	6	399,24
	2016	103 01 05	1	2016	232,47	12,50	Geral	4,84	0,00	29,06	33,90	6	198,57
	2016	103 01 08	1	2016	12.894,09	12,50	Geral	402,94	0,00	1.611,76	2.014,70	6	10.879,39
	2016	103 01 99	2	2016	701,09	12,50	Geral	58,42	0,00	87,64	146,06	6	555,03
	2016	103 02 03	2	2016	211,31	12,50	Geral	26,42	0,00	26,42	52,84	6	158,47
	2016	107 05 02	1	2016	39,00	12,50	Geral	4,47	0,00	4,88	9,35	6	29,65
	2017	101 01 01	1	2017	359,21	12,50	Geral	0,00	0,00	3,74	3,74	7	355,47
	2017	101 01 02	20	2017	6.777,00	25,00	Geral	0,00	0,00	1.553,00	1.553,00	3	5.224,00
	2017	101 01 03	3	2017	2.072,55	25,00	Geral	0,00	0,00	345,42	345,42	3	1.727,13
	2017	101 01 04	2	2017	37,34	100,00	Específica	0,00	0,00	37,34	37,34	0	0,00
	2017	101 01 07	13	2017	2.546,41	25,00	Geral	0,00	0,00	504,82	504,82	3	2.041,59
	2017	101 01 13	59	2017	9.201,04	25,00	Geral	0,00	0,00	951,44	951,44	3	8.249,60

Município de Santiago do Cacém

Mapa síntese por conta

Ano: 2017

Classificação patrimonial	Ano início utilização	GH	Nº de bens	Ano económico	Valor bruto	Taxa	Tipo de Taxa	Amortizações de exercícios anteriores	Amortizações extraordinárias	Amortizações do exercício	Amortizações acumuladas	Anos de vida esperada	Valor patrimonial líquido
426													
	2017	101 01 15	36	2017	840,19	100,00	Específica	0,00	0,00	840,19	840,19	0	0,00
	2017	101 01 15	12	2017	4.931,74	25,00	Geral	0,00	0,00	821,97	821,97	3	4.109,77
	2017	101 01 19	1	2017	90,75	25,00	Geral	0,00	0,00	5,67	5,67	3	85,08
	2017	101 01 20	19	2017	6.037,55	25,00	Geral	0,00	0,00	1.264,65	1.264,65	3	4.772,90
	2017	101 01 21	39	2017	949,30	100,00	Específica	0,00	0,00	949,30	949,30	0	0,00
	2017	101 01 21	1	2017	0,00	100,00	Geral	0,00	0,00	0,00	0,00	0	0,00
	2017	101 01 27	4	2017	695,96	25,00	Geral	0,00	0,00	145,00	145,00	3	550,96
	2017	101 01 99	49	2017	265,46	100,00	Específica	0,00	0,00	265,46	265,46	0	0,00
	2017	101 01 99	1	2017	535,79	25,00	Geral	0,00	0,00	89,30	89,30	3	446,49
	2017	101 02 03	2	2017	5.191,16	33,33	Geral	0,00	0,00	1.153,47	1.153,47	2	4.037,69
	2017	102 01 09	3	2017	2.982,75	14,28	Geral	0,00	0,00	70,98	70,98	6	2.911,77
	2017	103 01 01	3	2017	463,90	12,50	Geral	0,00	0,00	48,33	48,33	7	415,57
	2017	103 01 02	4	2017	337,00	12,50	Geral	0,00	0,00	35,12	35,12	7	301,88
	2017	103 01 04	1	2017	190,65	12,50	Geral	0,00	0,00	15,89	15,89	7	174,76
	2017	103 01 05	17	2017	3.509,93	12,50	Geral	0,00	0,00	290,79	290,79	7	3.219,14
	2017	103 01 10	1	2017	227,86	12,50	Geral	0,00	0,00	23,73	23,73	7	204,13
	2017	103 01 12	7	2017	1.859,46	12,50	Geral	0,00	0,00	134,18	134,18	7	1.725,28
	2017	103 01 99	1	2017	81,18	12,50	Geral	0,00	0,00	8,46	8,46	7	72,72
	2017	103 02 04	1	2017	24,89	100,00	Específica	0,00	0,00	24,89	24,89	0	0,00
	2017	107 01 06	1	2017	81,18	12,50	Geral	0,00	0,00	5,08	5,08	7	76,10

Município de Santiago do Cacém

Mapa síntese por conta

Ano: 2017

Classificação patrimonial	Ano início utilização	GH	Nº de bens	Ano económico	Valor bruto	Taxa	Tipo de Taxa	Amortizações de exercícios anteriores	Amortizações extraordinárias	Amortizações do exercício	Amortizações acumuladas	Anos de vida esperada	Valor patrimonial líquido
426													
	2017	107 05 02	2	2017	39,80	100,00	Específica	0,00	0,00	39,80	39,80	0	0,00
Totais da conta 426:			19788		3.748.968,39			3.498.990,89	301,23	89.835,10	3.589.127,22		159.841,17
429													
	1992	107 01 28	1	2007	4,99	12,50	Específica	4,99	0,00	0,00	4,99	0	0,00
	1995	117 05 04	6	2007	23,94	12,50	Específica	23,94	0,00	0,00	23,94	0	0,00
	1997	107 01 28	8	2007	647,12	12,50	Específica	647,12	0,00	0,00	647,12	0	0,00
	1998	117 05 04	1	2007	23,44	12,50	Específica	23,44	0,00	0,00	23,44	0	0,00
	2000	107 01 08	1	2007	199,52	12,50	Específica	199,52	0,00	0,00	199,52	0	0,00
	2000	107 01 20	2	2007	384,08	12,50	Específica	384,08	0,00	0,00	384,08	0	0,00
	2000	107 01 24	1	2007	139,65	12,50	Específica	139,65	0,00	0,00	139,65	0	0,00
	2000	107 01 99	1	2007	698,32	12,50	Específica	698,32	0,00	0,00	698,32	0	0,00
	2001	106 03 18	1	2007	248,18	14,29	Específica	248,18	0,00	0,00	248,18	0	0,00
	2001	106 03 99	1	2007	54,96	14,29	Específica	54,96	0,00	0,00	54,96	0	0,00
	2001	107 01 28	3	2007	1.497,86	12,50	Específica	1.497,86	0,00	0,00	1.497,86	0	0,00
	2001	112 03 08	1	2012	691,89	25,00	Específica	691,89	0,00	0,00	691,89	0	0,00
	2001	117 05 04	27	2007	2.210,36	12,50	Específica	2.210,36	0,00	0,00	2.210,36	0	0,00
	2001	104 05 99	1	2007	1.041,31	14,29	Específica	1.041,31	0,00	0,00	1.041,31	0	0,00
	2002	107 01 28	3	2009	2.171,56	100,00	Específica	2.171,56	0,00	0,00	2.171,56	0	0,00
	2002	117 05 04	2	2007	1.229,53	12,50	Específica	1.229,53	0,00	0,00	1.229,53	0	0,00
	2002	117 05 04	1	2009	285,58	100,00	Específica	285,58	0,00	0,00	285,58	0	0,00

Município de Santiago do Cacém

Mapa síntese por conta

Ano: 2017

Classificação patrimonial	Ano início utilização	GH	Nº de bens	Ano económico	Valor bruto	Taxa	Tipo de Taxa	Amortizações de exercícios anteriores	Amortizações extraordinárias	Amortizações do exercício	Amortizações acumuladas	Anos de vida esperada	Valor patrimonial líquido
429													
	2003	107 01 28	15	2007	2.121,45	12,50	Específica	2.121,45	0,00	0,00	2.121,45	0	0,00
	2003	107 01 28	5	2008	5.443,36	12,50	Geral	5.443,36	0,00	0,00	5.443,36	0	0,00
	2003	112 01 03	3	2007	1.989,18	25,00	Específica	1.989,18	0,00	0,00	1.989,18	0	0,00
	2003	117 05 04	5	2007	328,92	12,50	Específica	328,92	0,00	0,00	328,92	0	0,00
	2003	117 05 04	1	2009	2.826,12	100,00	Específica	2.826,12	0,00	0,00	2.826,12	0	0,00
	2004	107 01 28	3	2008	553,92	12,50	Geral	553,92	0,00	0,00	553,92	0	0,00
	2004	110 04 04	1	2007	2.092,01	12,50	Específica	2.092,01	0,00	0,00	2.092,01	0	0,00
	2004	117 05 04	4	2007	7.916,53	12,50	Específica	7.916,53	0,00	0,00	7.916,53	0	0,00
	2005	107 01 28	16	2007	1.541,92	12,50	Específica	1.541,92	0,00	0,00	1.541,92	0	0,00
	2005	107 01 28	1	2009	96,37	12,50	Geral	96,37	0,00	0,00	96,37	0	0,00
	2005	107 01 28	1	2009	703,99	25,00	Específica	703,99	0,00	0,00	703,99	0	0,00
	2005	107 03 99	10	2007	19.627,25	12,50	Específica	19.627,25	0,00	0,00	19.627,25	0	0,00
	2005	117 05 04	1	2007	829,27	12,50	Específica	829,27	0,00	0,00	829,27	0	0,00
	2005	117 05 04	1	2009	4.003,19	12,50	Específica	4.003,19	0,00	0,00	4.003,19	0	0,00
	2005	117 05 04	9	2007	204,75	25,00	Específica	204,75	0,00	0,00	204,75	0	0,00
	2007	107 01 28	6	2011	232,26	12,50	Geral	174,24	0,00	29,04	203,28	1	28,98
	2007	108 02 01	1	2007	3.600,17	20,00	Geral	3.600,17	0,00	0,00	3.600,17	0	0,00
	2007	112 03 08	1	2008	44,45	25,00	Específica	44,45	0,00	0,00	44,45	0	0,00
	2007	118 05 99	1	2007	5.139,85	12,50	Geral	5.139,85	0,00	0,00	5.139,85	0	0,00
	2008	107 01 28	46	2008	5.445,10	12,50	Geral	5.445,10	0,00	0,00	5.445,10	0	0,00

Município de Santiago do Cacém

Mapa síntese por conta

Ano: 2017

Classificação patrimonial	Ano início utilização	GH	Nº de bens	Ano económico	Valor bruto	Taxa	Tipo de Taxa	Amortizações de exercícios anteriores	Amortizações extraordinárias	Amortizações do exercício	Amortizações acumuladas	Anos de vida esperada	Valor patrimonial líquido
429													
	2008	107 01 28	12	2008	2.971,56	14,28	Específica	2.971,56	0,00	0,00	2.971,56	0	0,00
	2008	117 05 04	6	2008	429,02	12,50	Específica	429,02	0,00	0,00	429,02	0	0,00
	2008	117 05 04	12	2008	1.163,76	25,00	Geral	1.163,76	0,00	0,00	1.163,76	0	0,00
	2009	106 01 99	1	2009	46,18	12,50	Geral	43,28	0,00	2,90	46,18	0	0,00
	2009	106 03 18	2	2009	556,90	14,28	Geral	556,90	0,00	0,00	556,90	0	0,00
	2009	107 01 16	1	2009	493,34	12,50	Geral	452,25	0,00	41,09	493,34	0	0,00
	2009	107 01 17	2	2009	789,32	12,50	Geral	723,50	0,00	65,82	789,32	0	0,00
	2009	107 01 20	3	2009	986,66	12,50	Geral	904,50	0,00	82,16	986,66	0	0,00
	2009	107 01 24	1	2009	394,66	12,50	Geral	361,75	0,00	32,91	394,66	0	0,00
	2009	107 01 28	4	2009	355,20	12,50	Geral	321,92	0,00	33,28	355,20	0	0,00
	2009	107 01 99	16	2009	1.976,89	12,50	Geral	1.812,20	0,00	164,69	1.976,89	0	0,00
	2009	107 03 03	4	2009	138,16	12,50	Geral	126,72	0,00	11,44	138,16	0	0,00
	2009	107 06 02	2	2009	577,48	14,28	Geral	577,48	0,00	0,00	577,48	0	0,00
	2009	107 06 04	6	2009	711,55	12,50	Geral	652,22	0,00	59,33	711,55	0	0,00
	2009	107 06 99	2	2009	51,54	14,28	Geral	51,54	0,00	0,00	51,54	0	0,00
	2009	107 07 01	2	2009	144,36	14,28	Geral	144,36	0,00	0,00	144,36	0	0,00
	2009	107 07 04	2	2009	556,86	14,28	Geral	556,86	0,00	0,00	556,86	0	0,00
	2009	117 05 04	46	2009	1.913,64	12,50	Específica	1.773,17	0,00	140,47	1.913,64	0	0,00
	2009	117 05 04	15	2009	1.509,60	25,00	Geral	1.509,60	0,00	0,00	1.509,60	0	0,00
	2009	107 05 08	2	2009	515,59	12,50	Geral	472,63	0,00	42,96	515,59	0	0,00

Município de Santiago do Cacém

Mapa síntese por conta

Ano: 2017

Classificação patrimonial	Ano início utilização	GH	Nº de bens	Ano económico	Valor bruto	Taxa	Tipo de Taxa	Amortizações de exercícios anteriores	Amortizações extraordinárias	Amortizações do exercício	Amortizações acumuladas	Anos de vida esperada	Valor patrimonial líquido
429													
	2009	105 04 11	4	2009	315,76	12,50	Geral	289,52	0,00	26,24	315,76	0	0,00
	2010	107 01 28	1	2010	3.593,70	12,50	Geral	2.919,87	0,00	449,21	3.369,08	0	224,62
	2010	112 03 08	1	2010	2.346,95	25,00	Específica	2.346,95	0,00	0,00	2.346,95	0	0,00
	2010	117 05 04	1	2010	2.292,95	25,00	Geral	2.292,95	0,00	0,00	2.292,95	0	0,00
	2010	117 05 04	1	2010	7.744,00	7,14	Específica	3.455,75	0,00	552,92	4.008,67	6	3.735,33
	2011	107 01 28	3	2011	134,73	12,50	Geral	87,32	0,00	16,84	104,16	1	30,57
	2011	109 02 99	1	2011	205,35	14,28	Geral	163,70	0,00	29,32	193,02	0	12,33
	2011	112 03 08	1	2011	4.059,00	25,00	Específica	4.059,00	0,00	0,00	4.059,00	0	0,00
	2011	117 05 04	4	2011	7.268,50	25,00	Geral	7.268,50	0,00	0,00	7.268,50	0	0,00
	2011	117 05 04	1	2011	2.460,00	12,50	Específica	1.563,13	0,00	307,50	1.870,63	1	589,37
	2012	109 02 01	2	2012	60,70	20,00	Geral	58,68	0,00	2,02	60,70	0	0,00
	2012	117 05 04	1	2012	1.380,06	25,00	Geral	1.380,06	0,00	0,00	1.380,06	0	0,00
	2013	117 05 04	1	2013	1.365,30	25,00	Geral	1.194,66	0,00	170,64	1.365,30	0	0,00
	2015	104 09 01	1	2015	140,00	12,50	Geral	20,42	0,00	17,50	37,92	5	102,08
	2015	105 06 01	1	2015	270,60	14,28	Geral	48,30	0,00	38,64	86,94	4	183,66
	2015	107 01 28	10	2015	516,60	12,50	Geral	102,30	0,00	64,60	166,90	5	349,70
	2015	107 06 02	1	2015	239,00	14,28	Geral	65,42	0,00	34,13	99,55	4	139,45
	2015	107 06 04	3	2015	826,30	12,50	Geral	155,93	0,00	103,30	259,23	5	567,07
	2015	112 03 01	1	2015	6.857,25	20,00	Geral	2.285,75	0,00	1.371,45	3.657,20	2	3.200,05
	2015	112 03 08	1	2015	478,86	25,00	Específica	129,70	0,00	119,72	249,42	1	229,44

Município de Santiago do Cacém

Mapa síntese por conta

Ano: 2017

Classificação patrimonial	Ano início utilização	GH	Nº de bens	Ano económico	Valor bruto	Taxa	Tipo de Taxa	Amortizações de exercícios anteriores	Amortizações extraordinárias	Amortizações do exercício	Amortizações acumuladas	Anos de vida esperada	Valor patrimonial líquido
429													
	2015	112 03 08	18	2015	1.494,70	20,00	Geral	476,60	0,00	298,94	775,54	2	719,16
	2015	118 05 99	4	2015	4.428,00	12,50	Geral	968,68	0,00	553,52	1.522,20	5	2.905,80
	2015	118 07 03	1	2015	66,85	25,00	Geral	26,46	0,00	16,71	43,17	1	23,68
	2015	104 05 99	1	2015	2.405,66	14,28	Geral	543,92	0,00	343,53	887,45	4	1.518,21
	2016	107 01 10	1	2016	133,75	14,28	Geral	4,78	0,00	19,10	23,88	5	109,87
	2016	107 01 19	1	2016	205,30	12,50	Geral	6,41	0,00	25,66	32,07	6	173,23
	2016	107 01 20	1	2016	308,99	12,50	Geral	9,65	0,00	38,62	48,27	6	260,72
	2016	107 01 28	4	2016	6.976,56	12,50	Geral	518,51	0,00	872,08	1.390,59	6	5.585,97
	2016	107 01 99	1	2016	54,96	12,50	Geral	1,72	0,00	6,87	8,59	6	46,37
	2016	107 05 99	1	2016	129,00	12,50	Geral	10,75	0,00	16,13	26,88	6	102,12
	2016	112 03 08	1	2016	200,00	20,00	Geral	6,67	0,00	40,00	46,67	3	153,33
	2016	112 03 99	1	2016	557,92	20,00	Geral	18,60	0,00	111,58	130,18	3	427,74
	2016	118 04 99	1	2016	59,90	10,00	Geral	5,49	0,00	5,99	11,48	8	48,42
	2016	118 05 99	3	2016	3.505,50	12,50	Geral	109,56	0,00	438,18	547,74	6	2.957,76
	2016	104 01 13	1	2016	239,00	12,50	Geral	4,98	0,00	29,88	34,86	6	204,14
	2017	101 01 03	3	2017	4.538,70	25,00	Geral	0,00	0,00	1.040,13	1.040,13	3	3.498,57
	2017	106 01 99	2	2017	120,00	100,00	Específica	0,00	0,00	120,00	120,00	0	0,00
	2017	107 01 13	1	2017	58,23	100,00	Específica	0,00	0,00	58,23	58,23	0	0,00
	2017	107 01 13	2	2017	330,00	12,50	Geral	0,00	0,00	13,76	13,76	7	316,24
	2017	107 01 28	23	2017	15.465,68	12,50	Geral	0,00	0,00	1.301,40	1.301,40	7	14.164,28

Município de Santiago do Cacém

Mapa síntese por conta

Ano: 2017

Classificação patrimonial	Ano início utilização	GH	Nº de bens	Ano económico	Valor bruto	Taxa	Tipo de Taxa	Amortizações de exercícios anteriores	Amortizações extraordinárias	Amortizações do exercício	Amortizações acumuladas	Anos de vida esperada	Valor patrimonial líquido
429													
	2017	107 02 99	1	2017	40,84	100,00	Específica	0,00	0,00	40,84	40,84	0	0,00
	2017	107 09 99	2	2017	13.798,44	12,50	Geral	0,00	0,00	1.006,14	1.006,14	7	12.792,30
	2017	109 02 01	6	2017	131,30	100,00	Específica	0,00	0,00	131,30	131,30	0	0,00
	2017	109 02 01	2	2017	173,49	20,00	Geral	0,00	0,00	14,46	14,46	4	159,03
	2017	109 02 99	1	2017	2.862,83	14,28	Geral	0,00	0,00	204,41	204,41	6	2.658,42
	2017	112 03 01	12	2017	78.640,50	20,00	Geral	0,00	78.640,50	0,00	78.640,50	0	0,00
	2017	112 03 01	1	2017	2.719,53	20,00	Geral	0,00	0,00	1.405,10	1.405,10	2	1.314,43
	2017	112 03 01	1	2017	4.761,29	20,00	Geral	0,00	0,00	555,49	555,49	4	4.205,80
	2017	112 03 08	13	2017	449.672,62	20,00	Geral	0,00	237.334,45	211.879,93	449.214,38	0	458,24
	2017	112 03 08	1	2017	16.329,46	20,00	Geral	0,00	0,00	11.702,78	11.702,78	1	4.626,68
	2017	112 03 08	1	2017	6.967,47	20,00	Geral	0,00	0,00	3.599,86	3.599,86	2	3.367,61
	2017	112 03 08	1	2017	7.397,47	20,00	Geral	0,00	0,00	2.342,53	2.342,53	3	5.054,94
	2017	112 03 08	2	2017	16.525,45	20,00	Geral	0,00	0,00	1.927,97	1.927,97	4	14.597,48
	2017	118 05 99	2	2017	2.619,90	12,50	Geral	0,00	0,00	109,17	109,17	7	2.510,73
	2017	110 05 99	1	2017	2.617,42	14,28	Geral	0,00	0,00	249,18	249,18	6	2.368,24
	2017	113 06 99	11	2017	636,40	100,00	Específica	0,00	0,00	636,40	636,40	0	0,00
Totais da conta 429:			502		782.303,34			124.440,24	315.974,95	245.165,99	685.581,18		96.722,16
451													
	1979	401 06 99	1	2017	6.293,00	0,00	Geral	0,00	0,00	0,00	0,00	0	6.293,00
	1982	401 07 02	1	2008	7.803,05	0,00	Geral	0,00	0,00	0,00	0,00	0	7.803,05

Município de Santiago do Cacém

Mapa síntese por conta

Ano: 2017

Classificação patrimonial	Ano início utilização	GH	Nº de bens	Ano económico	Valor bruto	Taxa	Tipo de Taxa	Amortizações de exercícios anteriores	Amortizações extraordinárias	Amortizações do exercício	Amortizações acumuladas	Anos de vida esperada	Valor patrimonial líquido
451													
	1986	401 07 04	1	2016	74,82	0,00	Geral	0,00	0,00	0,00	0,00	0	74,82
	1989	401 07 99	1	2015	29,80	0,00	Específica	0,00	0,00	0,00	0,00	0	29,80
	1989	401 07 99	1	2017	6,23	0,00	Específica	0,00	0,00	0,00	0,00	0	6,23
	1990	401 07 99	1	2017	23,26	0,00	Geral	0,00	0,00	0,00	0,00	0	23,26
	1993	401 07 02	1	2008	19.933,00	0,00	Geral	0,00	0,00	0,00	0,00	0	19.933,00
	1993	401 07 99	2	2007	2.811,23	0,00	Específica	0,00	0,00	0,00	0,00	0	2.811,23
	1994	401 06 99	1	2013	1.097,68	0,00	Geral	0,00	0,00	0,00	0,00	0	1.097,68
	1994	401 07 02	1	2008	6.024,00	0,00	Geral	0,00	0,00	0,00	0,00	0	6.024,00
	1995	401 07 02	1	2007	51.934,68	0,00	Geral	0,00	0,00	0,00	0,00	0	51.934,68
	1995	401 07 99	1	2015	13.161,00	0,00	Geral	0,00	0,00	0,00	0,00	0	13.161,00
	1997	401 07 99	1	2014	1.407,83	0,00	Específica	0,00	0,00	0,00	0,00	0	1.407,83
	1998	401 06 99	1	2017	3.721,94	0,00	Geral	0,00	0,00	0,00	0,00	0	3.721,94
	1998	401 07 99	1	2014	5.104,95	0,00	Específica	0,00	0,00	0,00	0,00	0	5.104,95
	2002	401 07 99	1	2007	5.283,34	0,00	Específica	0,00	0,00	0,00	0,00	0	5.283,34
	2003	401 07 99	2	2007	49.491,50	0,00	Específica	0,00	0,00	0,00	0,00	0	49.491,50
	2003	401 07 99	1	2007	3.093,00	0,00	Geral	0,00	0,00	0,00	0,00	0	3.093,00
	2004	401 07 03	3	2007	13.968,13	0,00	Específica	0,00	0,00	0,00	0,00	0	13.968,13
	2004	401 07 99	1	2007	12,37	0,00	Específica	0,00	0,00	0,00	0,00	0	12,37
	2005	401 07 04	1	2007	100,00	0,00	Específica	0,00	0,00	0,00	0,00	0	100,00
	2005	401 07 99	1	2007	1.244,30	0,00	Geral	0,00	0,00	0,00	0,00	0	1.244,30

Município de Santiago do Cacém

Mapa síntese por conta

Ano: 2017

Classificação patrimonial	Ano início utilização	GH	Nº de bens	Ano económico	Valor bruto	Taxa	Tipo de Taxa	Amortizações de exercícios anteriores	Amortizações extraordinárias	Amortizações do exercício	Amortizações acumuladas	Anos de vida esperada	Valor patrimonial líquido
451													
	2006	401 07 03	1	2007	250,00	0,00	Específica	0,00	0,00	0,00	0,00	0	250,00
	2006	401 07 99	1	2008	41.404,22	0,00	Geral	0,00	0,00	0,00	0,00	0	41.404,22
	2007	401 07 99	1	2008	17.996,41	0,00	Geral	0,00	0,00	0,00	0,00	0	17.996,41
	2008	401 06 99	5	2008	7.435,79	0,00	Geral	0,00	0,00	0,00	0,00	0	7.435,79
	2008	401 07 02	10	2008	624.687,38	0,00	Geral	0,00	0,00	0,00	0,00	0	624.687,38
	2008	401 07 03	1	2008	1.106,12	0,00	Específica	0,00	0,00	0,00	0,00	0	1.106,12
	2008	401 07 03	2	2008	14.025,00	0,00	Geral	0,00	0,00	0,00	0,00	0	14.025,00
	2008	401 07 99	1	2008	680,50	0,00	Geral	0,00	0,00	0,00	0,00	0	680,50
	2009	401 06 01	1	2009	248,00	0,00	Geral	0,00	0,00	0,00	0,00	0	248,00
	2009	401 07 99	4	2009	10.787,23	0,00	Geral	0,00	0,00	0,00	0,00	0	10.787,23
	2009	402 01 99	1	2010	753,12	0,00	Geral	0,00	0,00	0,00	0,00	0	753,12
	2010	401 07 02	1	2010	278,89	0,00	Específica	0,00	0,00	0,00	0,00	0	278,89
	2010	401 07 02	1	2010	60.522,80	0,00	Geral	0,00	0,00	0,00	0,00	0	60.522,80
	2010	402 01 99	1	2010	121.330,62	0,00	Geral	0,00	0,00	0,00	0,00	0	121.330,62
	2011	401 07 02	1	2011	39.374,41	0,00	Geral	0,00	0,00	0,00	0,00	0	39.374,41
	2013	401 07 02	1	2014	522,35	0,00	Específica	0,00	0,00	0,00	0,00	0	522,35
	2017	401 06 99	3	2017	3.498,46	0,00	Geral	0,00	0,00	0,00	0,00	0	3.498,46
	2017	401 07 99	2	2017	4.247,23	0,00	Geral	0,00	0,00	0,00	0,00	0	4.247,23
Totais da conta 451:			64		1.141.767,64			0,00	0,00	0,00	0,00		1.141.767,64

Município de Santiago do Cacém

Mapa síntese por conta

Ano: 2017

Classificação patrimonial	Ano início utilização	GH	Nº de bens	Ano económico	Valor bruto	Taxa	Tipo de Taxa	Amortizações de exercícios anteriores	Amortizações extraordinárias	Amortizações do exercício	Amortizações acumuladas	Anos de vida esperada	Valor patrimonial líquido
453													
	2000	401 05 01F	3	2007	49.058,33	5,00	Geral	41.699,64	0,00	2.452,92	44.152,56	2	4.905,77
	2000	401 05 01F	1	2007	1.211.122,29	16,67	Específica	612.533,19	0,00	199.609,53	812.142,72	2	398.979,57
	2001	401 05 01F	4	2007	262.131,76	5,00	Geral	209.705,44	0,00	13.106,59	222.812,03	3	39.319,73
	2005	401 05 01F	1	2007	192.448,03	12,50	Específica	100.163,72	227,35	11.507,12	111.898,19	7	80.549,84
	2008	401 05 01F	1	2008	8.173,10	5,00	Geral	3.405,50	0,00	408,66	3.814,16	10	4.358,94
	2009	401 05 99F	1	2009	36,00	5,00	Geral	13,05	0,00	1,80	14,85	11	21,15
	2014	401 05 01F	4	2014	2.620.622,02	5,00	Geral	280.024,34	0,00	131.031,11	411.055,45	16	2.209.566,57
	2014	401 05 99F	1	2014	89.941,84	5,00	Geral	9.368,94	0,00	4.497,09	13.866,03	16	76.075,81
	2015	401 05 01F	13	2015	2.061.410,81	5,00	Geral	114.926,61	0,00	103.070,54	217.997,15	17	1.843.413,66
	2015	401 05 01F	1	2015	0,00	5,00	Geral	0,00	0,00	0,00	0,00	18	0,00
	2015	401 05 01F	2	2015	0,00	5,00	Geral	0,00	0,00	0,00	0,00	20	0,00
	2015	401 05 99F	7	2015	3.264.459,18	5,00	Geral	207.698,37	0,00	163.222,97	370.921,34	17	2.893.537,84
	2016	401 05 01F	3	2016	596.556,42	5,00	Geral	13.191,86	0,00	29.827,82	43.019,68	18	553.536,74
	2016	401 05 99F	3	2016	103.405,95	5,00	Geral	2.154,29	0,00	5.170,30	7.324,59	18	96.081,36
	2017	401 05 01F	1	2017	49,00	100,00	Específica	0,00	0,00	49,00	49,00	0	0,00
	2017	401 05 01F	1	2017	604.211,57	5,00	Geral	0,00	0,00	17.622,84	17.622,84	19	586.588,73
Totais da conta 453:			47		11.063.626,30			1.594.884,95	227,35	681.578,29	2.276.690,59		8.786.935,71
Totais finais:			31997		89.587.487,75			29.516.751,88	1.930.649,90	2.307.392,90	33.754.794,68		55.832.693,07

Nota: Os valores do mapa relativos às Amortizações do Exercício, correspondem ao saldo das amortizações do ano na conta equivalente.

Assim, caso tenham sido efetuadas transferências de conta de bens no ano, não poderá comparar estes valores com mapas de movimentos do exercício na 66/68 ou mesmo 48.
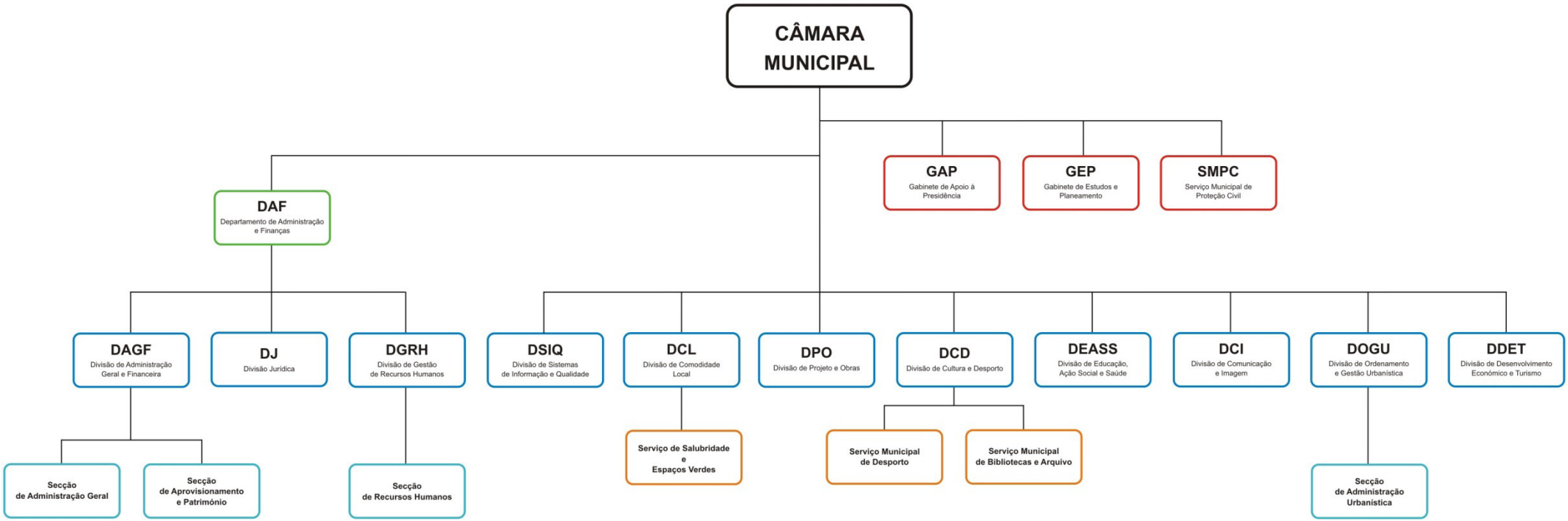
ORGANOGRAMA DOS SERVIÇOS MUNICIPAIS: UNIDADE NUCLEAR, UNIDADES FLEXÍVEIS E SUBUNIDADES ORGÂNICAS