DOCUMENTOS DE PRESTAÇÃO DE CONTAS

CÂMARA MUNICIPAL DE SANTIAGO DO CACÉM

Índice

RELATÓRIO DE GESTÃO

1. Introdução 1

2. Enquadramento macroeconómico – traços fundamentais..... 2

3. Orçamento Municipal realizado e executado – características globais..... 5

4. Execução Orçamental 15

   4.1. Análise da Receita 15

   4.2. Análise da Despesa 18

   4.3. Equilíbrio Orçamental 20

5. Análise do Balanço e da Demonstração de Resultados 21

   5.1. Análise ao Balanço 21

   5.2. Análise à Demonstração de Resultados 23

6. Endividamento 26

7 Aplicação de Resultados 28

DOCUMENTOS DE PRESTAÇÃO DE CONTAS

Balanço..... 29

Demonstração de Resultados..... 33

Mapas de Execução Orçamental

- Controlo Orçamental da Despesa por órgão..... 34
- Controlo Orçamental da Despesa por económica 39
- Controlo Orçamental da Receita 44
- Mapa Resumo das Receitas e Despesas 49
- Execução Anual do Plano Plurianual de Investimentos 50
- Execução Anual das Atividades Mais Relevantes 75
- Fluxos de Caixa 107
- Contas de Ordem..... 116
- Operações de Tesouraria..... 117

Anexos às Demonstrações Financeiras

- Caracterização da Entidade 119
- Notas ao Balanço e à Demonstração de Resultados..... 121
- Modificações ao Orçamento e às Grandes Opções do Plano..... 134
- Situação dos Contratos..... 197
- Transferências Concedidas e Obtidas..... 205
- Mapa dos empréstimos..... 216
- Mapa de Outras Dívidas a Terceiros..... 217

Outros Documentos

- Síntese das Reconciliações Bancárias..... 234
- Mapa de Fundo de Maneio..... 235
- Relação de Emolumentos Notariais e Custas de Execuções Fiscais..... 249
- Relação dos Funcionários em Situação de Acumulação de Funções..... 250
- Relação Nominal dos Responsáveis..... 253
- Participações em entidades societárias 254
- Participações em entidades não societárias 255
- Mapa Síntese por conta..... 256
- Organigrama 466

RELATÓRIO DE GESTÃO

1 Introdução

O presente documento, elaborado pela Câmara Municipal de Santiago do Cacém, constitui o relatório de Prestação de Contas do exercício de 2018 que, ao abrigo do Regime Jurídico das Autarquias Locais (Lei nº 75/2013, artº 33º, i)), a Câmara Municipal apresenta para apreciação e votação pela Assembleia Municipal de Santiago do Cacém.

O presente relatório de Prestação de Contas é elaborado ao abrigo das normas estabelecidas na versão actualizada do POCAL e o seu conteúdo apresenta a seguinte estruturação:

- No **capítulo 2** desenvolve-se uma análise do **contexto macroeconómico** em que se desenvolveu a atividade autárquica no ano de 2018, destacando-se a análise da evolução do PIB, do Investimento (Formação Bruta de Capital Fixo) bem como a evolução do volume de transferências para as autarquias do Litoral Alentejo e, em particular, para o município de Santiago do Cacém;

- No **capítulo 3** apresenta-se uma detalhada análise da realização do Orçamento Municipal em torno de três grandes conjuntos de despesas: as despesas em Atividades Mais Relevantes (AMR), as despesas em Plano Plurianual de Investimento (PPI) e as Outras Despesas. A análise apresentada permite compreender a evolução recente do peso de despesas AMR e PPI no conjunto do Orçamento Municipal. A análise particulariza a distribuição de despesas AMR e PPI por grandes funções (Gerais, Sociais e Económicas) bem como por áreas setoriais de intervenção. O capítulo encerra com a apresentação dos níveis de execução do Orçamento e dos grandes tipos de despesa;

- No **capítulo 4** procede-se à análise da Execução Orçamental, quer na componente de Receita, quer na componente de Despesa. O capítulo encerra com a análise dos dados do Equilíbrio Orçamental;

- O **capítulo 5** faz uma análise do Balanço e da Demonstração de Resultados e o **capítulo 6** apresenta a situação do Endividamento;

- O **capítulo 7** apresenta os dados da Aplicação de Resultados.

2 Enquadramento macroeconómico – traços fundamentais

O presente capítulo sinaliza, em traços muito gerais, elementos relevantes da evolução macroeconomia da economia portuguesa no ano de 2018 permitindo, desta forma, estabelecer um quadro global de enquadramento ao comportamento do orçamento municipal de Santiago do Cacém.

O primeiro resultado a destacar refere-se ao **volume que o PIB português atingiu** em 2018 e que, pela primeira vez nos dez últimos anos, isto é, depois do desencadear da crise internacional 2007/2008, ultrapassou o volume que tinha registado em 2008 (**Gráfico 1**). A regressão sofrida totaliza, assim, uma brutal fatura de 70 mil milhões de euros perdidos ao longo desta década[1] o que corresponde a 40% do PIB de 2008.

Gráfico 1 - PIB preços de mercado
(dados encadeados em volume, milhões de euros)

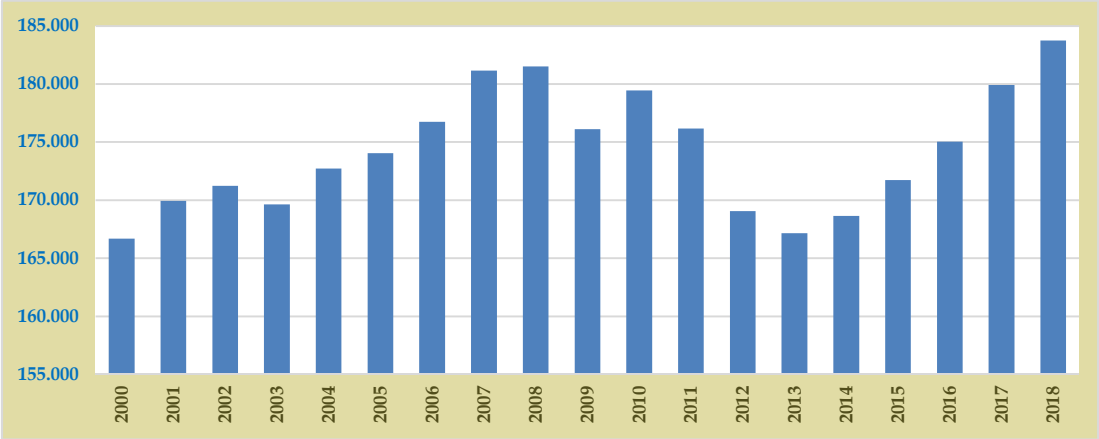

Fonte: INE – Contas Nacionais

Gráfico 2 - PIB a preços de mercado - Taxa de Variação Homóloga; trimestral

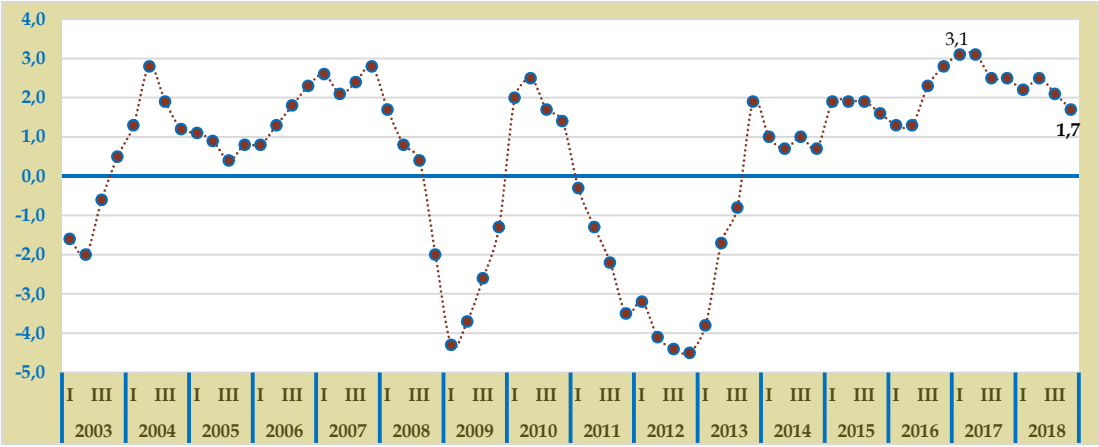

Fonte: INE – Contas Nacionais

[1] Chega-se a este valor somando ano a ano, de 2008 a 2017, a diferença entre o volume do PIB do ano com o volume do PIB de 2008. Chega-se a um valor total de 70.283 milhões de euros (dados do INE, Contas Nacionais.

A evolução da economia portuguesa em 2018 evidência, contudo, **sinais de abrandamento** relativamente ao ano anterior e que se acentuaram nos meses finais do ano (**Gráfico 2)**. Este abrandamento do crescimento, fortemente provocado pela evolução da economia europeia, traduziu-se, nos mais recentes resultados preliminares do INE (FEV2019), no cálculo de um variação do PIB em 2018 que se fica pelos 2,1%, aquém, portanto dos 2,3% estimado pelo Governo (Ministério das Finanças) na proposta de Orçamento de Estado para 2019 (Ministério das Finanças, Out.2018).

O abrandamento económico de 2018 é fortemente condicionado pelo comportamento da designada **procura externa líquida** (a diferença entre crescimento das exportações e das importações). Isto é, o país registou em 2018 um maior crescimento de importações (4,9%) do que das exportações (3,7%) o que é um reflexo de um dos mais importantes constrangimentos da estrutura produtiva portuguesa. Portugal continua a registar défices no mercado externo de bens.

O abrandamento económico de 2018 é, também, reflexo de uma desaceleração das componentes da **procura interna**, designadamente, no Investimento (cujo crescimento em 2018 atinge os 5,6% quando em 2017 tinha sido de 9,2%).

No que se refere ao comportamento do **Investimento**, fator decisivo para a qualidade e sustentabilidade do processo de crescimento, os valores atingidos em 2018 confirmam uma evolução constantemente positiva, iniciada em 2014 (**Gráfico 4)**. Mesmo assim, sublinha-se que os números globais do Investimento estão ainda muito aquém dos números do Investimento anual no período anterior à crise internacional. Contudo, deve sinalizar-se uma importante alteração no padrão de investimento que se vem verificando desde 2014 na economia portuguesa e que se acentuou, com particular destaque, desde 2016: na nova fase de crescimento económico o investimento de que a economia tem beneficiado já não é comandado pela componente de Construção mas pelas restantes componentes da Formação Bruta de Capital Fixo (**Gráfico 5)**, componentes de maior importância para o reforço da estrutura produtiva material.

Gráfico 3 - FBCF (dados encadeados em volume; milhões de euros)

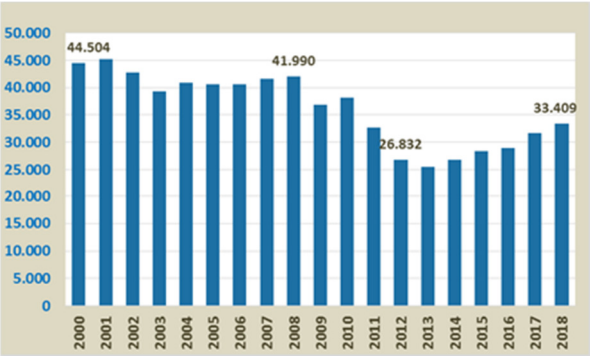

Fonte: INE – Contas Nacionais

Gráfico 4 - FBCF por componente (dados encadeados em volume; milhões de euros)

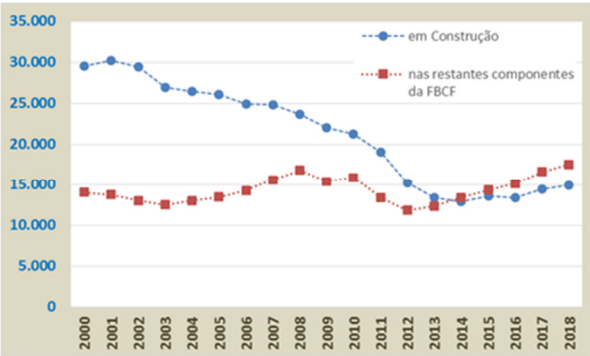

Fonte: INE – Contas Nacionais

No seu último Destaque relativo aos resultados das Contas Nacionais, o INE sublinha, contudo, uma nota de preocupação sobre a evolução do Investimento no ano de 2018. Por um aldo, os dados de 2018 confirmam a reemergência do setor da Construção que mantém em 2018 a trajetória positiva iniciada em 2017. Por outro lado, e aqui a nota de preocupação, de acordo com os resultados publicados pelo Instituto, a desaceleração do Investimento foi comandada pela desaceleração nas parcelas de Outras Máquinas e Equipamentos bem como de Equipamento de Transporte. [2]

Pelo interesse que esta matéria tem para as áreas de intervenção das autarquias, merecem um sublinhado particular os resultados da trajetória do setor da Construção. Como acima se assinalou, em 2018 confirma-se a reemergência do setor da Construção ainda que com fracas taxas de crescimento (2,2%) e inferiores à taxa de crescimento do VAB do setor registada no ano anterior, 2017 (6,2%) - **Gráfico 5**.

Gráfico 5 – VAB do setor da Construção (unidade: milhões de €)

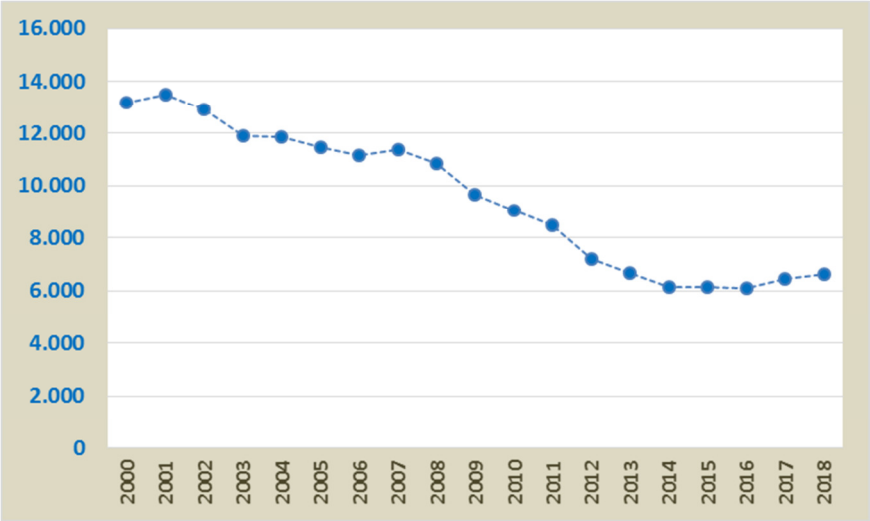

Fonte: INE – Contas Nacionais

Transferências do Orçamento de Estado

O desempenho macroeconómico nacional verificado, nomeadamente, ao longo da presente legislatura tem tido uma tradução também positiva no capítulo das transferências do Orçamento de Estado (OE) para as autarquias locais. Se se analisar os dados conjuntos das transferências do OE para os municípios do Litoral Alentejano, verifica-se que nos últimos anos a sub-região mantém uma percentagem de transferências que ronda os 2,1% do total nacional. Este nível de participação que o Litoral Alentejano consegue nestes últimos anos ultrapassa a participação que a sub-região vinha obtendo nos anos anteriores à crise internacional (em torno dos 2,0%) (**Gráfico 6)**.

[2] INE (2019) Contas Nacionais Trimestrais e Anuais Preliminares (Base 2011) – 4º trimestre de 2018 e ano 2018, publicado em 28 de fevereiro de 2019

Já no que se refere à participação do município de Santiago do Cacém nas transferências do OE, os últimos quatro anos traduzem uma evolução continuamente positiva. Em 2018 o total de transferências do OE para o município ultrapassou os 12 milhões de Euros (**Gráfico 7**), o que corresponde a um crescimento de 1,5% face às transferências registadas em 2017, ficando contudo as mesmas aquém do que resultaria da efetiva aplicação da Lei das Finanças Locais.

Gráfico 6 - Transferências do Orçamento do Estado para os Municípios do Litoral Alentejano, 2005-2017

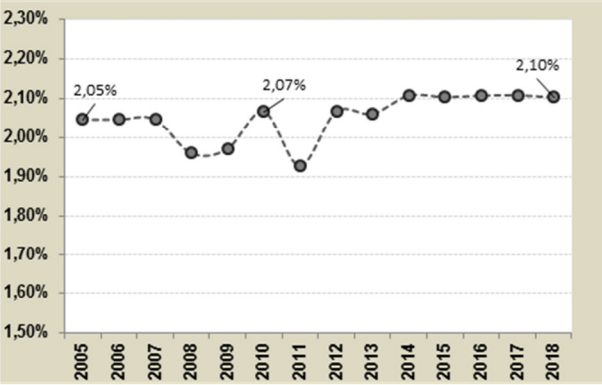

Fonte: Propostas de Orçamento do Estado

Gráfico 7 - Transferências do Orçamento do Estado para o Município de Santiago do Cacém, 2005-2017

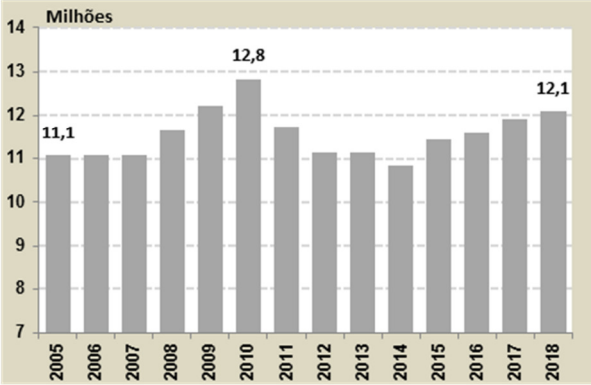

Fonte: Propostas de Orçamento do Estado

3 Orçamento Municipal realizado e executado – características globais

Evolução dos grandes números

Depois das eleições autárquicas no final de 2017 e da consequente entrada em exercício do novo Executivo, o ano de 2018 marca o início de um novo ciclo da vida autárquica que tem na execução do Orçamento Municipal uma das suas dimensões mais relevantes. O Orçamento Municipal de 2018 atingiu, ao nível da sua execução[3], o montante de 25,5 milhões de Euros o que corresponde a um dos mais elevados da vida do município. O ano de 2018 é, de facto, o segundo ano em que esta variável ultrapassa o marco dos 25 milhões de Euros (o primeiro ano em que isto se verificou foi o de 2017 que encerrou o ciclo autárquico anterior).

É de destacar que o ano de 2018 marca, em alta, face a períodos anteriores recentes, a abertura do novo mandato autárquico. Se se comparar os resultados de 2018 com a média anual do anterior mandado chega-se a uma variação positiva de 5% no orçamento executado e a uma variação positiva de 3% no orçamento realizado. Se esta comparação for feita em termos homólogos, isto é, com o primeiro ano do mandato anterior, as variações positivas são mais expressivas, nomeadamente, ao nível do orçamento executado onde se atinge um crescimento de 10% (ver **Tabela 1**, primeira e segunda linhas).

[3] Ao **Orçamento Executado** corresponde a despesa paga, portanto, de atividades física e financeiramente concretizada.

Tabela 1 – Evolução do Orçamento realizado e executado e da despesa em AMR e PPI realizada e executada

Funções	2014	2015	2016	2017	2018	Média 2014-17	g = e / f	h = e / a
	a	b	c	d	e	f		
Orçamento Realizado[4]	25.0 M€	24.3 M€	24.6 M€	27, 3 M€	26,0 M€	25,3 M€	103%	104%
Orçamento Executado	23.2 M€	23.1 M€	24.3 M€	26,6 M€	25,5 M€	24,3 M€	105%	110%
AMR + PPI Realizado	6.56 M€	6.66 M€	7.23 M€	9.70 M€	8.32 M€	7.54 M€	110%	127%
AMR+PPI Executado	5.82 M€	5.84 M€	7.04 M€	9.21 M€	8.08 M€	7.00 M€	116%	139%

Fonte: CMSC

Gráfico 8 – Evolução do Orçamento Realizado e do Orçamento Executado

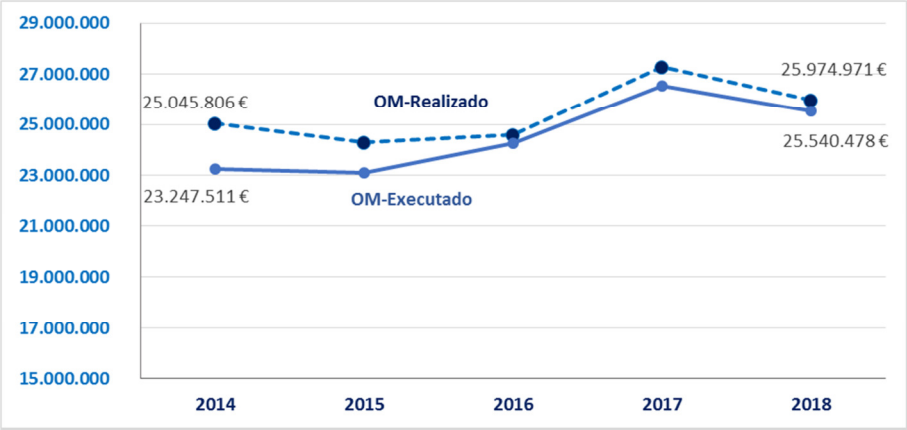

Fonte: CMSC

Se a comparação dos resultados de 2018 for feita sobre o conjunto das despesas das Atividades Mais Relevantes e do Plano Plurianual de Investimentos (AMR + PPI), os resultados da comparação traduzem-se em variações positivas substancialmente mais elevadas. Com efeito, as despesas AMR + PPI realizadas (despesas faturadas) em 2018 crescem 10% face à média anual do mandato anterior (2014-2017) e 16% face aos valores do ano inicial do mandato (2014). Já na componente do executado (despesas paga) as despesas AMR + PPI registaram um crescimento de 27% (relativamente à média anual do mandato) e 39% (relativamente ao ano inicial do mandato anterior) (ver **Tabela 1**, terceira e quarta linhas).

Tal com é possível observar no **Gráfico 9** e no **Gráfico 10** quer no conjunto do Orçamento, quer no conjunto das AMR+PPI, o ano de 2018 regista uma inflexão face ao ano final do mandato anterior, contudo, atinge níveis superiores de atividade a qualquer dos restantes anos do mandato anterior.

[4] Ao **Orçamento Realizado** corresponde a despesa faturada, portanto, de atividades fisicamente concretizadas.

Gráfico 9 – Evolução do Orçamento Realizado e Executado

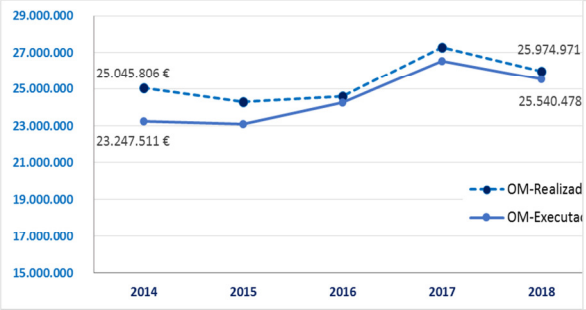

Fonte: CMSC

Gráfico 10 – Evolução de despesa AMR+PPI Realizada e Executada

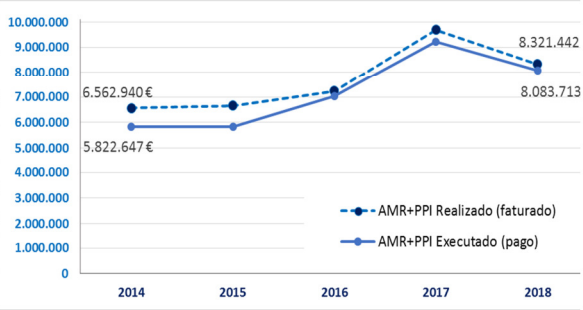

Fonte: CMSC

Evolução conjunta das despesas de AMR e das despesas de PPI

O comportamento ao longo do tempo do conjunto das despesas AMR[5] e PPI[6] é, em geral, semelhante em todas as Funções (Gerais, Sociais e Económicas), isto é, um movimento ascendente ao logo dos anos do mandato anterior atingindo, naturalmente, o ponto máximo no último ano do mandato, seguido de uma reajuste de volume no ano inicial do mandato agora em curso. Também nas Funções Sociais e nas Funções Económicas o volume de despesas AMR e PPI do ano 2018 é substancialmente superior ao volume de despesas dos três primeiros anos do mandato anterior **(Gráfico 11).**

Gráfico 11 – Evolução das despesas AMR+PPI, por Funções

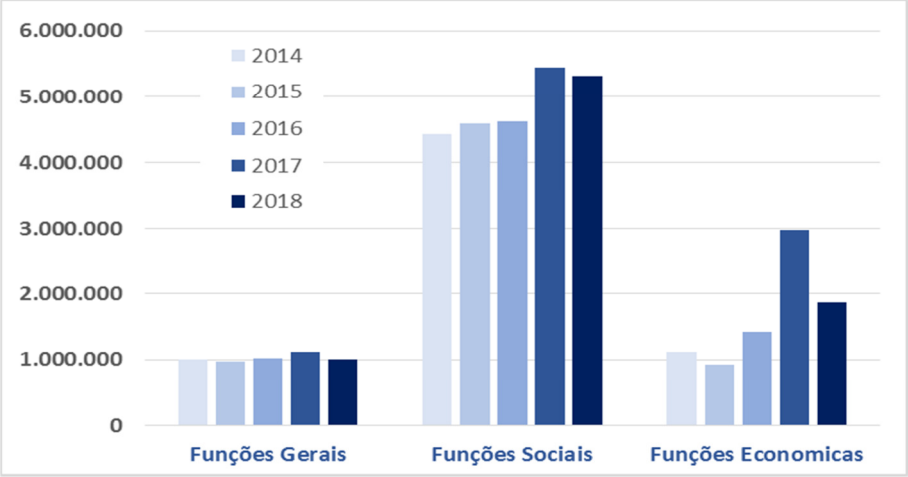

Fonte: CMSC

[5] AMR – Atividades Mais Relevantes – concentram, fundamentalmente, despesas correntes de atividades correntes,

[6] PPI – Plano Plurianual de Investimento - concentram, fundamentalmente, despesas de investimento.

A análise da evolução das despesas AMR+PPI no total do Orçamento Realizado[7], isto é, do peso das AMR e PPI no total do Orçamento, resulta numa curva ascendente no período 2014-2018 com um pico no ano do final do mandato anterior (2017). No ano inicial desta série – 2014 - as despesas AMR e PPI totalizam 26% do orçamento (realizado), vindo a encerrar este ciclo ao nível dos 32%, portanto, 6 pontos percentuais (p.p.) acima, o que é um indicador evidente do incremento das atividades do município e, particularmente, como teremos oportunidade de verificar adiante, do investimento executado (**Gráfico 12)**.

Gráfico 12 – Peso das despesas AMR+PPI no Orçamento Realizado (faturado)

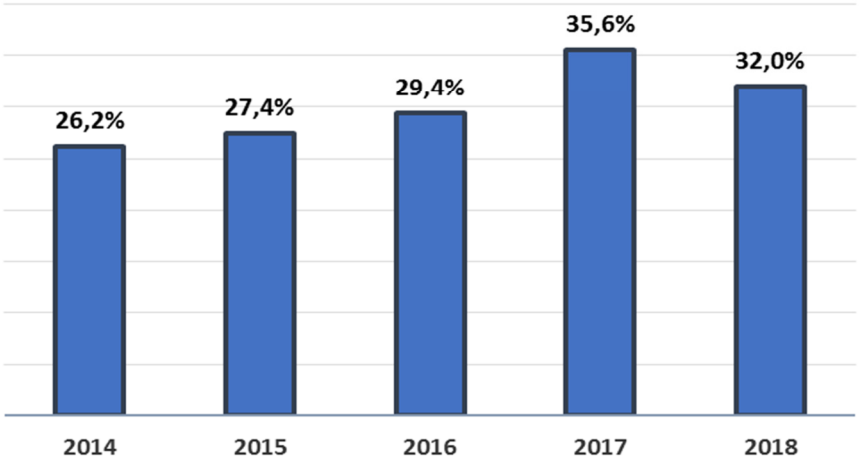

Fonte: CMSC

Caracterização da despesa conjunta AMR e PPI por áreas setoriais

A distribuição das despesas globais de AMR e PPI por tipo de Funções e Áreas Setoriais, em 2018, traduz um importante resultado estrategicamente alinhado com as grandes opções de desenvolvimento local que o presente Executivo preconiza para este mandato. São as Áreas Setoriais do conjunto das Funções Sociais as que concentram o grosso das despesas realizadas com um particular destaque para a área da Educação que, por si só, absorve mais de 27% das despesas AMR e PPI (o que corresponde a um total de 2,3 milhões de euros). Se aos valores da Área da Educação se acrescentar a Cultura e o Desporto, com 15% das despesas, chega-se, assim, a uma parcela de 40% de AMR e PPI (3,5 milhões de euros) concentrada nestes dois importantes setores sociais **(Gráfico 13).**

[7] Opta-se neste ponto por uma análise das verbas **Realizadas**, isto é, da despesa já faturada, pois estas traduzem de forma mais rigorosa o volume de atividades efetivamente já concretizadas no ano. Em alternativa poder-se-ia optar pela análise das verbas Executadas, isto é, da despesa paga. Contudo, esta trata apenas da execução financeira das atividades concretizadas. Acrescente-se, contudo, o seguintes: dado que o prazo de pagamentos que o Município tem conseguido é muito curto a diferença entre as duas parcelas não é significativo.

Gráfico 13 – Distribuição de despesa AMR+PPI (2018) por Áreas Setoriais
(valores referentes à despesa realizada – faturada)

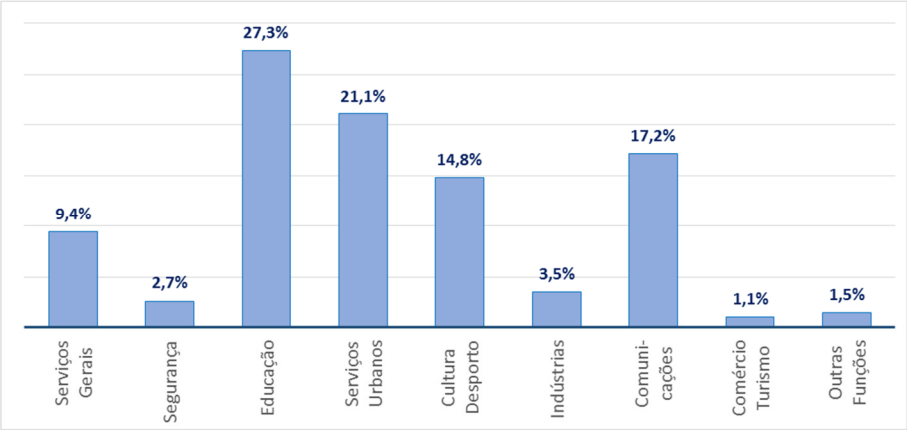

Fonte: CMSC

Gráfico 14 – Comparação da distribuição de despesa AMR+PPI, realizada em 2018, por Áreas Setoriais, com a distribuição realizada no conjunto do mandato 2014-17
(valores referentes à despesa realizada – faturada)

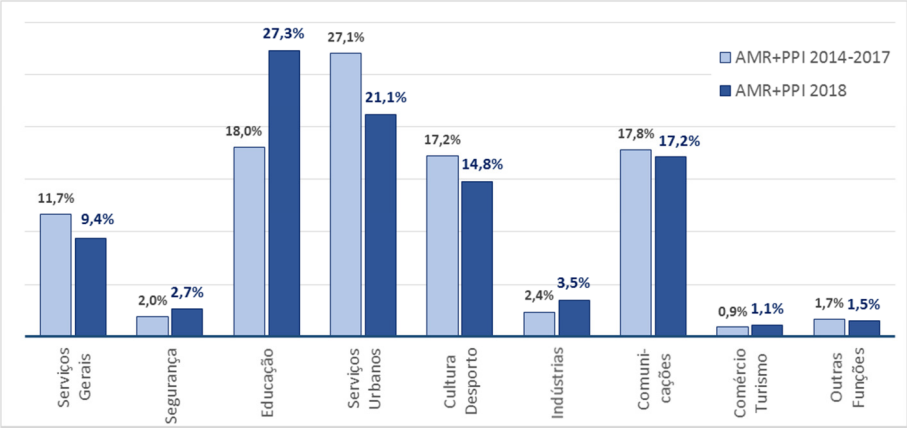

Fonte: CMSC

Na comparação com a despesa realizada no mandato anterior (2014-2017, ver (**Gráfico 14)** pode observar-se, claramente, a particular focagem que no ano 2018 foi dada à Educação. Esta área setorial regista uma subida de 10 p.p. relativamente à quota de despesa que totalizou no mandato anterior (no mandato anterior a Educação concentrou 18% da despesas AMR e PPI o que compara com os 27% do ano de 2018). Para além da Educação e da Cultura e Desporto, já mencionados, a despesa realizada em 2018 regista ainda uma parcela significativa nas áreas dos Serviços Urbanos (saneamento e águas), com 21% (1,8 milhões de euros) do total desta despesa e nas Comunicações (vias e arruamentos), com 17% (1,4 milhões de euros).

Uma outra importante característica que deve merecer análise relativamente ao padrão de despesa municipal diz respeito à distribuição, em cada área setorial, desta despesa por tipo de despesa realizada, isto é, entre despesa do tipo AMR e despesa do tipo PPI. A importância desta análise decorre da diferente natureza económica destes dois tipos de despesas: a despesa do tipo AMR mais associado a atividades e despesas correntes, a despesa do tipo PPI claramente associado a despesas de investimento. O gráfico que abaixo se insere **(Gráfico 15)**,

particularmente, (**Gráfico 15 b)**) permite esta análise por área setorial de intervenção municipal.

Verifica-se, claramente, que as diferentes Áreas Setoriais registam diferentes padrões de despesa em 2018. A Educação, a área que, de acordo com dados acima analisados, apresenta a maior parcela conjunta de despesa AMR e PPI, tem na despesa em PPI (cerca de 60%) a componente mais relevante de despesa (decorrente dos grandes investimentos em curso de requalificação do parque escolar do 1º ciclo). É, contudo, em paralelo com o setor dos Serviços Gerais, o setor onde a distribuição AMR e PPI é das mais equilibradas. Todos os restantes setores apresentam grandes parcelas de despesa ora em AMR, ora em PPI. O setor das Comunicações (vias e arruamentos) é o setor do conjunto de setores com grandes parcelas de despesa que regista uma fortíssima concentração de despesa, neste caso, em despesa do tipo PPI (99%). A Cultura e Desporto tem um padrão de despesa inverso: a componente de despesa principal diz respeito a despesa do tipo AMR. Um padrão semelhante é registado pelos Serviços Urbanos (onde as AMR absorvem 67% do total de despesas). De registar o equilíbrio entre AMR e PPI no setor dos Serviços Gerais com uma importante parcela de despesas PPI (45%).

Gráfico 15 – Padrão de distribuição de despesa, segundo o tipo de despesa (AMR e PPI), por áreas setoriais - 2018
(valores referentes à despesa realizada – faturada; **u.m.: 1.000 €)**

a) Gráfico auxiliar - distribuição de despesa por Áreas Setoriais

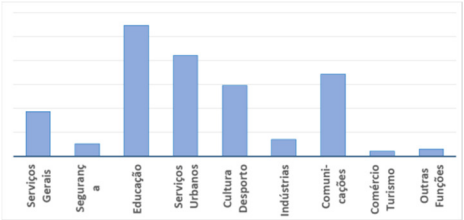

b) **Gráfico principal - distribuição de despesa por tipo de despesa**

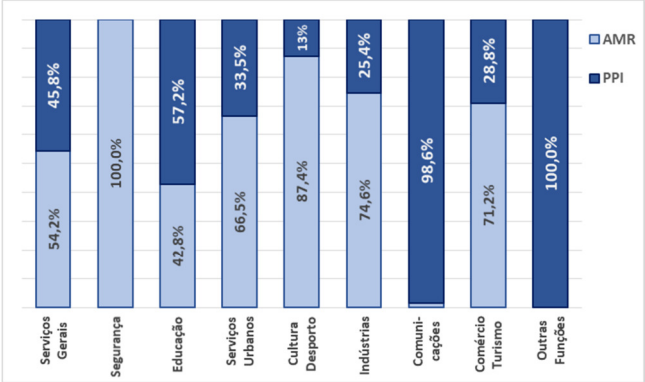

Fonte: CMSC

Caracterização da despesa em PPI

O investimento realizado em 2018 atingiu o valor total de 4,07 milhões de euros evidenciando uma tendência ascendente ao longo dos últimos anos com um pico de investimento em 2017.

Gráfico 16 – Evolução da despesa em PPI (investimento)
(despesa realizada/faturada; Unidade: milhões de euros)

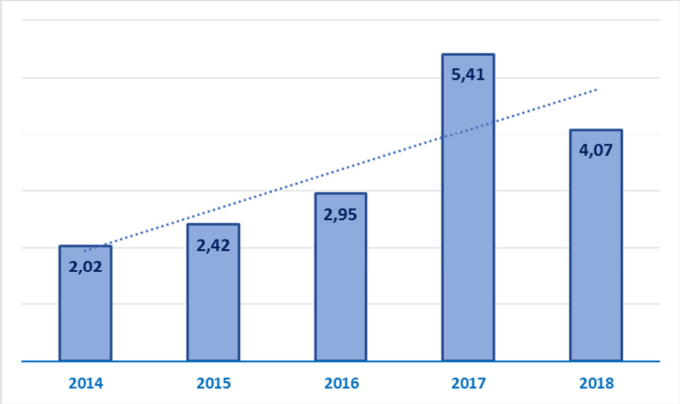

Fonte: CMSC

A distribuição setorial da despesa de investimento (PPI), realizada no ano de 2018, organiza os vários setores de atividades municipais em três níveis de importância. No nível de topo encontra-se o setor das Comunicações (onde incluem os investimentos nas acessibilidades e na qualificação do espaço público urbano no contexto das grandes operações de reabilitação urbana em curso) o qual concentrou 35% do da despesa realizada em PPI o que corresponde a um montante de 1,4 milhões de euros. Neste nível de importância do investimento encontra-se também o setor da Educação com 32% do investimento anual o que soma uma verba de 1,3 milhões de euros.

Num segundo nível de importância, com uma quota de investimento entre os 5% e os 15%, surgem os setores dos Serviços Urbanos (15%) e dos Serviços Gerais (9%).

Todos os restantes setores apresentam volumes de investimentos inferiores a 5%.

Gráfico 17 – Distribuição de despesa PPI por Áreas Setoriais - 2018
(valores referentes à despesa realizada – faturada)

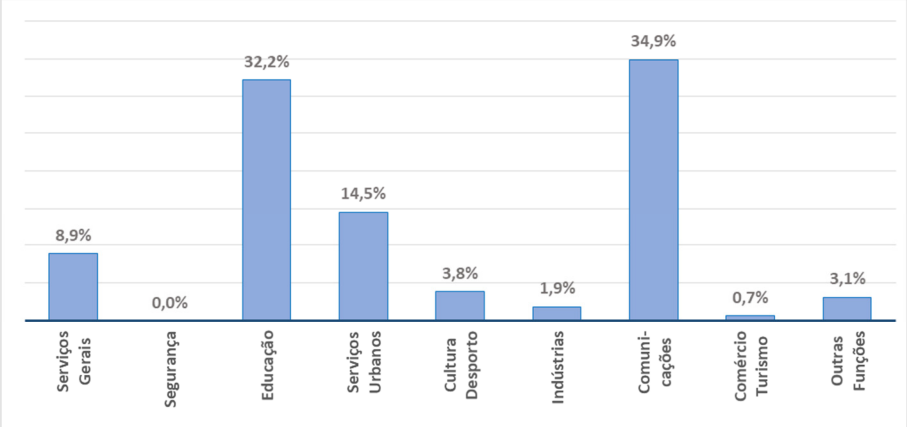

Fonte: CMSC

Gráfico 18 – Comparação da distribuição de despesa PPI, realizada em 2018, por Áreas Setoriais, com a distribuição realizada no conjunto do mandato 2014-17
(valores referentes à despesa realizada, i.e. faturada)

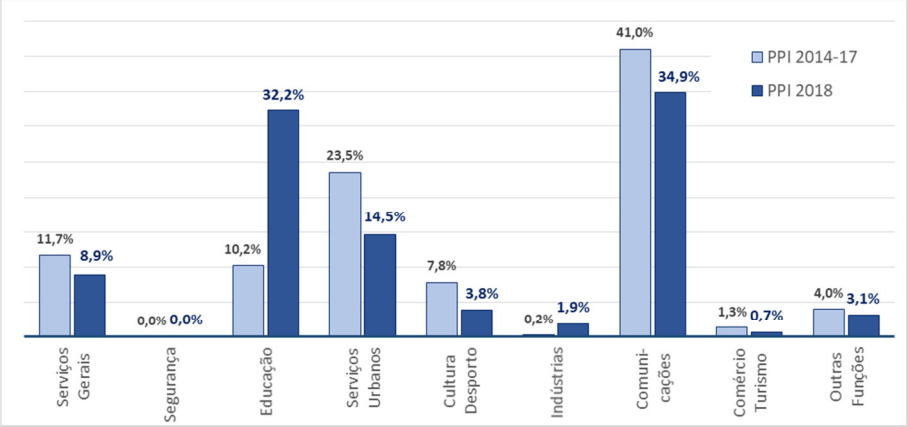

Fonte: CMSC

Na comparação do padrão de distribuição do investimento por área setorial obtido em 2018 com o do conjunto do mandato anterior são detetadas relevantes alterações. A mais significativa, pelo crescimento percentual e absoluto (em euros) é, sem dúvida, o volumoso crescimento do investimento no setor da Educação cuja percentagem no investimento total em 2018 triplica face aos resultados do total do mandato anterior. Um segundo resultado importante é a manutenção de uma importante parcela de investimentos concentrada no setor das Comunicações (onde, tal com já referido anteriormente, se inserem os investimento em cursos de requalificação de espaço público). Uma terceira nota diz respeito ao efeito (estatístico) que o significativo crescimento na Educação gerou sobre o abatimento das percentagens dos restantes setores com particular dimensão no setor dos Serviços Urbanos (água e saneamento, fundamentalmente) o qual vê a sua quota de investimento reduzir-se de 24% para 15% do investimento total.

Deve contudo sublinhar que esta partição do investimento municipal por setores tem como fator relevante a dinâmica anual de execução dos projetos financiados pelo Portugal 2020, designadamente, pelo Programa Operação Regional – Alentejo 2020.

Principais programas de investimento

Do ponto de vista da sua inclusão nos documentos de gestão orçamental do município, o programa de investimentos realizado no ano 2018 encontra-se organizado em 62 programas distribuídos pelos diferentes setores de atividade municipal. Tal como referido em ponto anterior, o total de investimento realizado, isto é, em despesa faturada, atingiu, em 2018, os 4,1 milhões de euros (ver, **Gráfico 16** acima).

A tabela que se apresenta de seguida (**Tabela 2)** permite identificar os mais relevantes programas de investimento realizados em 2018. Os dados que a tabela apresenta permitem confirmar o significativo peso que quer os investimentos na requalificação do parque escolar municipal, quer os investimentos na requalificação do espaço público, tiveram no investimento

municipal do ano.

Tabela 2 – Programas de investimento mais relevantes
(totalizam mais de 75% do investimento realizado)

Setor	Programa	Investimento Realizado / Faturado		
		€	%	% ACUMULADA
EDUCAÇÃO	Conservação de Edifícios	1.191.979,03	29,3%	29,3%
COMUNICAÇÕES	Arruamentos e Arranjos Exteriores	1.054.391,23	25,9%	55,2%
COMUNICAÇÕES	Aquisição/Manutenção Viaturas, Equipamento	185.861,94	4,6%	59,7%
SERV. GERAIS	Instalações Municipais	168.181,16	4,1%	63,9%
SERV. GERAIS	Equipamento	152.224,58	3,7%	67,6%
COMUNICAÇÕES	Caminhos e Vias	134.261,20	3,3%	70,9%
OUT FUNCÕES	Diversas Não Especificadas	127.347,75	3,1%	74,0%
HABIT. SERV.CO.	Outros Sistemas Recolha Depósito de Resíduos	104.550,00	2,6%	76,6%

Fonte: CMSC

Assim, em 2018, destacam-se os seguintes programas de investimento como aqueles que apresentam resultados com efeito estruturante elevado ao nível do investimento realizado:

- **Educação** – é no setor da educação que se localizam os mais relevantes investimento realizados no ano, designadamente, pela sua dimensão orçamental. Para este resultado contribuíram os investimentos de requalificação da Escola EB/JI nº 4 de Vila Nova de Santo André e de requalificação da Escola Básica de Ermidas;
- **Arruamento e arranjos exteriores (requalificação urbana)** – este programa é fortemente marcado pela intervenção de reabilitação geral do Bairro das Flores, em Vila Nova de Santo André;
- **Aquisição de Máquinas, Viatura e Equipamentos** – programa cujo conteúdo se destinou, fundamentalmente, ao reforço da capacidade de equipamento pesado para a realização de Obras por administração direta por parte do município;
- **Instalações e Equipamentos Municipais** – programa que contempla a conclusão das obras no edifício que servirá de Balcão Único municipal bem como o reforço de equipamento diverso (com particular peso para equipamento informático);
- **Caminhos e Vias** – programa que inclui diversas obras em caminhos municipais e rurais,
- **Sistema de Recolha e Deposição de Resíduos** – programa que acolhe a compra de uma nova viatura de recolha de contentores abertos.

Nível de execução do Orçamento e dos principais tipos de despesa

A execução do Orçamento Municipal[8], ainda que com uma tendência decrescente nos dois últimos anos, tem apresentado níveis elevados situando-se, desde o início do anterior mandato, sempre acima dos 70%. No ano de 2018 a taxa de execução do Orçamento atingiu os 74% sendo esta a taxa a mais baixa dos últimos cinco anos.

As várias componentes da despesa do Orçamento registam, contudo, diferenciados níveis de execução **(Gráfico 18).**

A componente que aqui designamos por **Outras Despesas**, isto é, a despesa total diminuída das despesas de AMR e de PPI, e que corresponde a cerca de 68% do total do Orçamento (ver **Gráfico 12** acima), apresentam um muito elevado nível de execução atingindo, em 2018, o valor de 90,5%. De facto, esta componente tem apresentado nos últimos anos elevadíssimas taxas de execução, sempre acima dos 90%.

Já o conjunto de despesas de **AMR e de PPI** apresenta um nível de execução que tem andado na vizinhança dos 60% baixando no último ano – 2018 – para um nível de execução de 53%.

As despesas em PPI têm tido um nível de execução que ronda nos últimos anos os 50% e atingem em 2018 os 41%. Curiosamente, este nível de execução é exatamente o mesmo nível obtido no primeiro ano de execução do anterior mandato.

Gráfico 19 – Evolução das taxas de execução do Orçamento e suas componentes

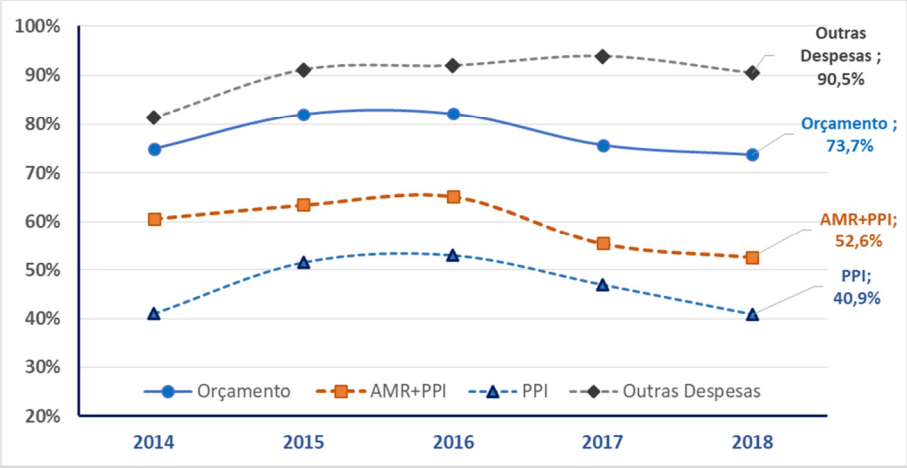

Fonte: CMSC

[8] Relação entre a despesa efetivamente paga e a despesa orçamentada.

4 Execução Orçamental

4.1. – Análise da Receita

As receitas correntes reforçaram o seu peso em cerca de 10 pontos percentuais, no total da receita, comparativamente a 2017, atingindo cerca de 93%, em consequência da redução significativa da receita de capital, resultante, fundamentalmente, da diminuição na venda de bens de investimento e de passivos financeiros.

Tabela 3 – Estrutura da Receita - 2015/2018

(unidade: milhares de euros)

RECEITA	2015	%	2016	%	2017	%	2018	%
01 - Impostos Directos	5.870,4	25,33%	6.117,8	24,20%	6.318,80	22,86%	6.078,77	24,47%
Imposto Municipal sobre Imóveis (IMI)	4.096,8	17,68%	3.958,3	15,66%	3.690,80	13,35%	3.836,35	15,44%
Imposto Único de Circulação	641,1	2,77%	650,9	2,58%	692,87	2,51%	735,93	2,96%
Imp. Munici. Transmis. Onerosas de Imóveis (IMT)	740,0	3,19%	1.014,0	4,01%	1.384,92	5,01%	1.102,28	4,44%
Derrama	392,3	1,69%	494,6	1,96%	550,21	1,99%	404,21	1,63%
Impostos Abolidos	0,2	0,00%	0,0	0,00%	0,00	0,00%	0,00	0,00%
02 - Impostos Indirectos	58,9	0,25%	53,5	0,21%	53,55	0,19%	54,28	0,22%
04 - Taxas, Multas e Outras Penalidades	157,6	0,68%	151,5	0,60%	291,35	1,05%	116,30	0,47%
05 - Rendimentos da Propriedade	1.384,8	5,98%	1.502,2	5,94%	1.597,20	5,78%	1.675,66	6,75%
06 - Transferências Correntes	11.566,4	49,92%	11.541,9	49,92%	11.541,79	41,76%	11.911,55	47,95%
FEF+FSM+IRS	10.512,5	45,37%	10.640,3	42,10%	10.926,58	39,53%	11.101,65	44,69%
Outras	1.053,9	4,55%	901,6	3,57%	615,21	2,23%	809,90	3,26%
07 - Venda de Bens e Serviços Correntes	3.019,9	13,03%	3.309,4	13,09%	3.295,44	11,92%	3.302,32	13,29%
08 - Outras Receitas Correntes	49,9	0,22%	24,7	0,10%	62,29	0,23%	69,30	0,28%
Total das Receitas Correntes	**22.107,9**	**95,41%**	**22.701,0**	**89,81%**	**23.160,42**	**83,79%**	**23.208,18**	**93,42%**
09 - Venda de Bens de Investimento	80,4	0,35%	183,2	0,72%	1.251,34	4,53%	101,33	0,41%
10 - Transferências de Capital	983,6	4,24%	2.069,9	8,19%	2.065,27	7,47%	1.485,67	5,98%
FEF	934,2	4,03%	946,9	3,75%	994,01	3,60%	997,75	4,02%
Outras	49,4	0,21%	1.123,0	4,44%	1.071,26	3,88%	487,92	1,96%
11 - Activos Financeiros	0,0	0,00%	0,0	0,00%	0,00	0,00%	0,00	0,00%
12 - Passivos Financeiros	0,0	0,00%	314,1	1,24%	1.161,60	4,20%	0,00	0,00%
13 - Outras Receitas de Capital	0,0	0,00%	0,0	0,00%	0,00	0,00%	46,53	0,19%
Total das Receitas Capital	**1.064,0**	**4,59%**	**2.567,2**	**10,16%**	**4.478,21**	**16,20%**	**1.633,53**	**6,58%**
15 - Reposições não abatidas nos pagamentos	0,7	0,00%	8,3	0,03%	1,60	0,01%	0,61	0,00%
Total das Outras Receitas	**0,7**	0,00%	**8,3**	**0,03%**	**1,60**	**0,01%**	**0,61**	**0,00%**
Total das Receitas	**23.172,6**	**100,00%**	**25.276,5**	**100,00%**	**27.640,23**	**100,00%**	**24.842,32**	**100,00%**

Fonte: CMSC

A fonte de financiamento do orçamento Municipal de maior significado continua a ser a participação nos impostos do Estado (FEF/FSM/IRS) com 48,71% no total da receita, o que representa um aumento de 5,58 pontos percentuais do seu peso relativamente ao ano de 2017.

As outras fontes de financiamento mais importantes são os impostos diretos com 24,47% e a venda de bens e serviços correntes com 13,29%.

As receitas próprias (total da receita excluindo os capítulos 06, 10 e 12) representaram cerca de 46% do total da receita de 2018, valor sensivelmente idêntico ao verificado em 2017.

Gráfico 20 – Estrutura da Receita - 2018

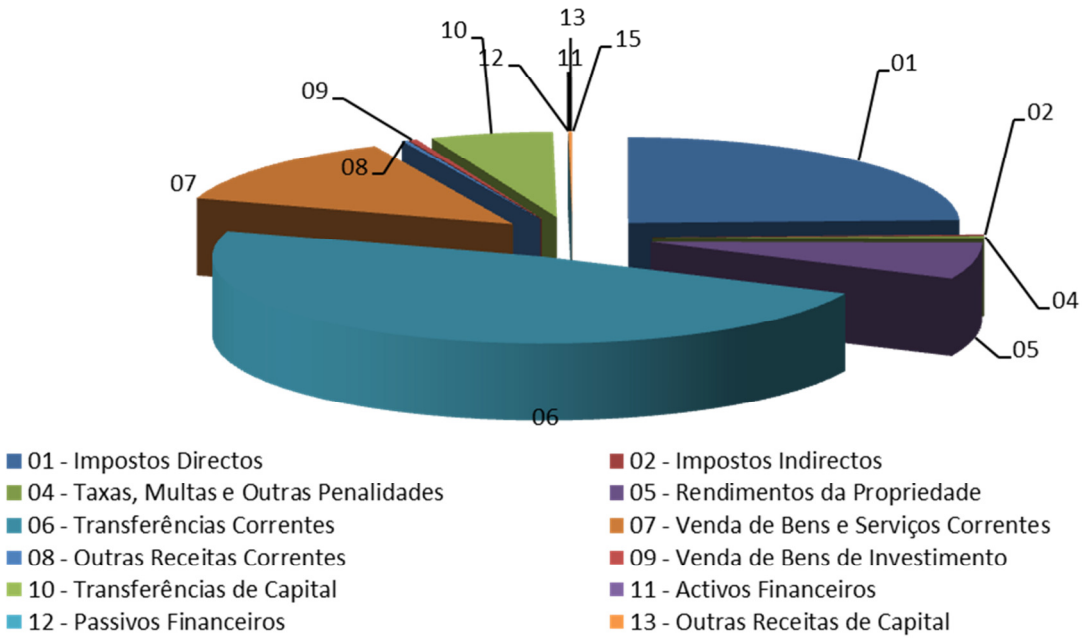

Fonte: CMSC

Tabela 4 – Evolução da Receita - 2015/2018

(unidade: milhares de euros)

Receitas	2015	2016	Variação%	2017	Variação%	2018	Variação%
01 - Impostos Directos	5.870,4	6.117,8	4,21%	6.318,8	3,29%	6.078,8	-3,80%
Imposto Municipal sobre Imóveis (IMI)	4.096,8	3.958,3	-3,38%	3.690,8	-6,76%	3.836,4	3,94%
Imposto Único de Circulação	641,1	650,9	1,53%	692,9	6,45%	735,9	6,21%
Imp. Munici. Transmis. Onerosas de Imóveis (IMT)	740,0	1.014,0	37,03%	1.384,9	36,58%	1.102,3	-20,41%
Derrama	392,3	494,6	26,08%	550,2	11,24%	404,2	-26,54%
Impostos Abolidos	0,2	0,0	0,00%	0,0	0,00%	0,0	0,00%
02 - Impostos Indirectos	58,9	53,5	-9,17%	53,6	0,09%	54,3	1,36%
04 - Taxas, Multas e Outras Penalidades	157,6	151,5	-3,87%	291,4	92,31%	116,3	-60,08%
05 - Rendimentos da Propriedade	1.384,8	1.502,2	8,48%	1.597,2	6,32%	1.675,7	4,91%
06 - Transferências Correntes	11.566,4	11.541,9	-0,21%	11.541,8	0,00%	11.911,6	3,20%
FEF+FSM+IRS	10.512,5	10.640,3	1,22%	10.926,6	2,69%	11.101,7	1,60%
Outras	1.053,9	901,6	-14,45%	615,2	-31,76%	809,9	31,65%
07 - Venda de Bens e Serviços Correntes	3.019,9	3.309,4	9,59%	3.295,4	-0,42%	3.302,3	0,21%
08 - Outras Receitas Correntes	49,9	24,7	-50,50%	62,3	152,19%	69,3	11,25%
Total das Receitas Correntes	**22.107,9**	**22.701,0**	**2,68%**	**23.160,4**	**2,02%**	**23.208,2**	**0,21%**
09 - Venda de Bens de Investimento	80,4	183,2	127,86%	1.251,3	583,05%	101,3	-91,90%
10 - Transferências de Capital	983,6	2.069,9	110,44%	2.065,3	-0,22%	1.485,7	-28,06%
FEF	934,2	946,9	1,36%	994,0	4,98%	997,8	0,38%
Outras	49,4	1.123,0	2173,28%	1.071,3	-4,61%	487,9	-54,45%
11 - Activos Financeiros	0,0	0,0	0,00%	0,0	0,00%	0,0	0,00%
12 - Passivos Financeiros	0,0	314,1	0,00%	1.161,6	0,00%	0,0	0,00%
13 - Outras Receitas de Capital	0,0	0,0	0,00%	0,0	0,00%	46,5	0,00%
Total das Receitas Capital	**1.064,0**	**2.567,2**	**141,28%**	**4.478,2**	**74,44%**	**1.633,5**	**-63,52%**
15 - Reposições não abatidas nos pagamentos	0,7	8,3	1085,71%	1,6	-80,72%	0,6	-61,88%
Total das Outras Receitas	**0,7**	**8,3**	**1085,71%**	**1,6**	**-80,72%**	**0,6**	**-61,88%**
Total das Receitas	**23.172,6**	**25.276,5**	**9,08%**	**27.640,2**	**9,35%**	**24.842,3**	**-10,12%**

Fonte: CMSC

No ano 2018 a receita do Município registou uma diminuição de 10,12% relativamente a 2017, situando-se em cerca de 24,84 milhões de euros. Esta diminuição da receita ficou a dever-se à quebra na receita de capital em 63,52%, pois a receita corrente apresentou um ligeiro aumento de 0,21%.

O pequeno crescimento da receita corrente foi consequência do aumento das transferências correntes e das rendas, que compensaram as quebras verificadas nos impostos diretos,

resultantes do Imposto Municipal sobre Transmissões Onerosas de Imóveis (IMT) e na Derrama, e nas taxas, multas e outras penalidades resultante de em janeiro de 2017 se ter registado uma receita proveniente da regularização de juros de mora relativos a Imposto Municipal sobre Imoveis (IMI) e IMT em processos em execução na Autoridade Tributária.

Quanto à receita de capital a quebra acentuada resultou essencialmente da diminuição na venda de bens de investimento (terrenos e edifícios), da rubrica de empréstimos de médio e longo prazo e, embora de forma menos significativa, às verbas relativas a Fundos Comunitários (FEDER).

Tabela 5 – Nível da Execução da Receita – 2018

(unidade: milhares de euros)

Receitas	Previsto	Realizado	Nível de Execução
01 - Impostos Directos	6.439,8	6.078,8	94,39%
Imposto Municipal sobre Imóveis (IMI)	3.886,6	3.836,4	98,71%
Imposto Único de Circulação	675,7	735,9	108,91%
Imp. Munici. Transmis. Onerosas de Imóveis (IMT)	1.290,0	1.102,3	85,45%
Derrama	583,5	404,2	69,27%
Impostos Abolidos	4,0	0,0	0,00%
02 - Impostos Indirectos	58,3	54,3	93,10%
04 - Taxas, Multas e Outras Penalidades	241,7	116,3	48,12%
05 - Rendimentos da Propriedade	2.014,6	1.675,7	83,18%
06 - Transferências Correntes	12.387,4	11.911,6	96,16%
FEF+FSM+IRS	11.101,6	11.101,7	100,00%
Outras	1.285,8	809,9	62,99%
07 - Venda de Bens e Serviços Correntes	3.618,1	3.302,3	91,27%
08 - Outras Receitas Correntes	65,0	69,3	106,62%
Total das Receitas Correntes	**24.824,9**	**23.208,2**	**93,49%**
09 - Venda de Bens de Investimento	1.167,7	101,3	8,68%
10 - Transferências de Capital	4.917,6	1.485,7	30,21%
FEF	997,8	997,8	99,99%
Outras	3.919,8	487,9	12,45%
11 - Activos Financeiros	1,0	0,0	0,00%
12 - Passivos Financeiros	1.308,3	0,0	0,00%
13 - Outras Receitas de Capital	60,0	46,5	77,55%
Total das Receitas Capital	**7.454,6**	**1.633,5**	**21,91%**
15 - Reposições não abatidas nos pagamentos	26,9	0,6	2,27%
Total das Outras Receitas	**26,9**	**0,6**	**2,27%**
Total das Receitas	**32.306,4**	**24.842,3**	**76,90%**

Fonte: CMSC

A taxa de execução da receita situou-se nos 76,9%, o que representa uma redução de 4,83 pontos percentuais comparativamente a 2017.

4.2. - Análise da Despesa

O peso da despesa corrente no total da despesa, ao contrário dos anos anteriores, apresentou um aumento de 4,29 pontos percentuais relativamente ao ano de 2017, fruto da redução na despesa de capital

Tabela 6 – Estrutura da Despesa – 2015/2018

(unidade: milhares de euros)

DESPESA	2015	%	2016	%	2017	%	2018	%
01 - Despesas com Pessoal	9.610,4	41,58%	9.755,9	40,23%	9.959,2	37,50%	10.176,6	39,85%
Remunerações Certas e Permanentes	7.046,7	30,49%	7.168,1	29,56%	7.301,0	27,49%	7.476,5	29,27%
Abonos Variáveis e Eventuais	336,9	1,46%	377,5	1,56%	390,7	1,47%	451,0	1,77%
Segurança Social	2.226,8	9,63%	2.210,3	9,11%	2.267,5	8,54%	2.249,1	8,81%
02 - Aquisição de Bens e Serviços Correntes	7.235,0	31,30%	7.804,4	32,18%	7.718,5	29,07%	7.878,7	30,85%
03 - Juros e outros encargos	514,4	2,23%	152,3	0,63%	53,4	0,20%	44,8	0,18%
04 - Transferências Correntes	1.802,1	7,80%	1.727,3	7,12%	1.607,8	6,05%	1.541,4	6,04%
05 - Subsidios	10,0	0,04%	9,9	0,04%	9,9	0,04%	9,9	0,04%
06 - Outras Despesas Correntes	196,2	0,85%	310,0	1,28%	158,4	0,60%	206,1	0,81%
Total Despesa Corrente	**19.368,1**	**83,80%**	**19.759,8**	**81,48%**	**19.507,2**	**73,46%**	**19.857,5**	**77,75%**
07 - Aquisição de Bens de Capital	1.858,5	8,04%	2.676,4	11,04%	4.952,7	18,65%	3.770,6	14,76%
08 - Transferências de Capital	539,5	2,33%	454,8	1,88%	693,0	2,61%	541,2	2,12%
09 - Activos Financeiros	169,8	0,73%	169,8	0,70%	169,8	0,74%	127,3	0,74%
10 - Passivos Financeiros	1.177,1	5,09%	1.189,2	4,90%	1.191,5	4,49%	1.243,8	4,87%
11 - Outras Despesas Capital	0,0	0,00%	0,0	0,00%	41,4	0,16%	0,0	0,00%
Total Despesa Capital	**3.744,9**	16,20%	**4.490,2**	18,52%	**7.048,4**	**26,54%**	**5.682,9**	**22,25%**
Total da Despesa	**23.113,0**	**100,00%**	**24.250,0**	**100,00%**	**26.555,6**	**100,00%**	**25.540,4**	**100,00%**

Fonte: CMSC

A principal componente da despesa continuou a ser a despesa com pessoal com 39,85%, o que representa um aumento de 2,35 pontos percentuais relativamente ao ano de 2017.

As outras componentes mais significativas da despesa foram a aquisição de bens e serviços correntes com 30,85% e a aquisição de bens de capital com 14,76%.

Gráfico 21 – Estrutura da Despesa – 2015/2018

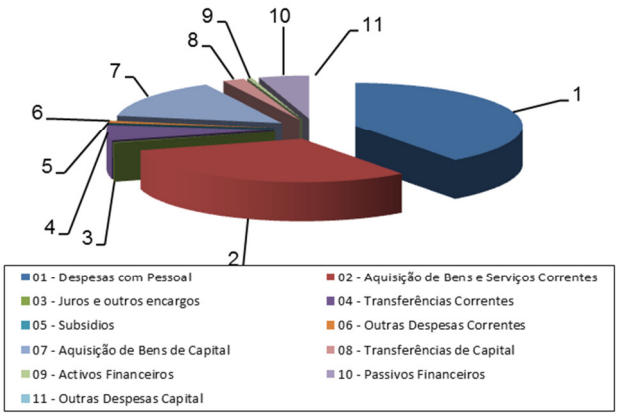

Fonte: CMSC

Tabela 7 – Evolução da Despesa – 2015/2018

(unidade: milhares de euros)

DESPESA	2015	2016	Variação%	2017	Variação%	2018	Variação%
01 - Despesas com Pessoal	9.610,4	9.755,9	1,51%	9.959,2	2,08%	10.176,6	2,18%
Remunerações Certas e Permanentes	7.046,7	7.168,1	1,72%	7.301,0	1,85%	7.476,5	2,40%
Abonos Variáveis e Eventuais	336,9	377,5	12,05%	390,7	3,50%	451,0	15,43%
Segurança Social	2.226,8	2.210,3	-0,74%	2.267,5	2,59%	2.249,1	-0,81%
02 - Aquisição de Bens e Serviços Correntes	7.235,0	7.804,4	7,87%	7.718,5	-1,10%	7.878,7	2,08%
03 - Juros e outros encargos	514,4	152,3	-70,39%	53,4	-64,94%	44,8	-16,10%
04 - Transferências Correntes	1.802,1	1.727,3	-4,15%	1.607,8	-6,92%	1.541,4	-4,13%
05 - Subsidios	10,0	9,9	-1,00%	9,9	0,00%	9,9	0,00%
06 - Outras Despesas Correntes	196,2	310,0	58,00%	158,4	-48,90%	206,1	30,11%
Total Despesa Corrente	**19.368,1**	**19.759,8**	**2,02%**	**19.507,2**	**-1,28%**	**19.857,5**	**1,80%**
07 - Aquisição de Bens de Capital	1.858,5	2.676,4	44,01%	4.952,7	85,05%	3.770,6	-23,87%
08 - Transferências de Capital	539,5	454,8	-15,70%	693,0	52,37%	541,2	-21,90%
09 - Activos Financeiros	169,8	169,8	0,00%	169,8	0,00%	127,3	0,00%
10 - Passivos Financeiros	1.177,1	1.189,2	1,03%	1.191,5	0,19%	1.243,8	4,39%
11 - Outras Despesas Capital	0,0	0,0	0,00%	41,4	0,00%	0,0	0,00%
Total Despesa Capital	**3.744,9**	**4.490,2**	**19,90%**	**7.048,4**	**56,97%**	**5.682,9**	**-19,37%**
Total da Despesa	**23.113,0**	**24.250,0**	**4,92%**	**26.555,6**	**9,51%**	**25.540,4**	**-3,82%**

Fonte: CMSC

A despesa global situou-se em cerca de 25,5 milhões de euros o que representa uma diminuição de 3,82% em relação ao ano anterior.

A despesa corrente aumentou 1,8% como consequência do aumento da despesa com pessoal influenciada pelo aumento do salário mínimo e pelo descongelamento das alterações obrigatórias de posicionamento remuneratório; e pela aquisição de bens e serviços correntes.

Quanto à despesa de capital, a redução de 19,37%, comparativamente ao ano 2017, resultou essencialmente da diminuição na aquisição de bens de capital.

Tabela 8 – Nível de execução da Despesa – 2018

(unidade: milhares de euros)

DESPESA	Previsto	Realizado	Nível de Execução
01 - Despesas com Pessoal	10.527,9	10.176,6	96,66%
Remunerações Certas e Permanentes	7.645,3	7.476,5	97,79%
Abonos Variáveis e Eventuais	473,2	451,0	95,31%
Segurança Social	2.409,4	2.249,1	93,35%
02 - Aquisição de Bens e Serviços Correntes	10.384,9	7.878,7	75,87%
03 - Juros e outros encargos	72,6	44,8	61,71%
04 - Transferências Correntes	1.837,6	1.541,4	83,88%
05 - Subsidios	10,0	9,9	99,00%
06 - Outras Despesas Correntes	421,5	206,1	48,90%
Total Despesa Corrente	**23.254,5**	**19.857,5**	**85,39%**
07 - Aquisição de Bens de Capital	9.376,8	3.770,6	40,21%
08 - Transferências de Capital	608,4	541,2	88,95%
09 - Activos Financeiros	152,4	127,3	83,53%
10 - Passivos Financeiros	1.257,3	1.243,8	98,93%
11 - Outras Despesas Capital	1,0	0,0	0,00%
Total Despesa Capital	**11.395,9**	**5.682,9**	**49,87%**
Total da Despesa	**34.650,4**	**25.540,4**	**73,71%**

Fonte: CMSC

A taxa de execução da despesa atingiu os 73,71%.

4.3. - Equilíbrio Orçamental

Nos termos do artigo 40º da Lei 73/2013, de 3 de setembro (regime financeiro das Autarquias Locais e das entidades intermunicipais) a receita corrente bruta cobrada deve ser pelo menos igual à despesa corrente acrescida das amortizações médias de empréstimos de médio e longo prazo.

A receita corrente bruta cobrada foi de 23,21 milhões de euros, a despesa corrente paga foi de 19,86 milhões de euros e as amortizações médias de empréstimos de médio e longo prazo à data de 31 de dezembro de 2018 eram de cerca de 1,22 milhões de euros.

Assim verificou-se que a receita corrente foi superior em 2,13 milhões de euros ao somatório da despesa corrente com as amortizações médias pelo que foi cumprida a regra do equilíbrio orçamental.

5 Análise do Balanço e da Demonstração de Resultados

5.1. - Análise ao Balanço

O ativo líquido aumentou cerca de 6,3 milhões de euros (7,82%) relativamente ao exercício de 2017, situando-se em cerca de 87,2 milhões de euros.

A evolução, em termos de valores absolutos, ficou a dever-se fundamentalmente ao crescimento do imobilizado e dos acréscimos e diferimentos.

Tabela 9 – Evolução do Ativo

(unidade: milhares de euros)

Rubricas	2017	2018
Imobilizado	75.652,6	78.496,1
Existências	305,3	321,4
Dívidas de Terceiros Curto Prazo	1.422,2	1.339,3
Disponibilidades	2.607,9	1.942,5
Acréscimos e diferimentos	885,3	5.095,4
Total do Activo	80.873,3	87.194,7

Fonte:CMSC

O imobilizado, como se pode observar na tabela seguinte, cresceu cerca de 2,8 milhões de euros, como resultado, essencialmente das imobilizações corpóreas e, embora com menos expressão, dos bens do domínio público, uma vez que os investimentos financeiros apresentaram uma quebra relativamente a 2017, resultante da redução dos montantes a realizar por subscrição do capital social do Fundo de Apoio Municipal (FAM) de acordo com a alteração introduzida pela Lei do Orçamento do Estado para 2018 ao artigo 19º da Lei 53/2014 de 25 de agosto.

Tabela 10 – Evolução do Imobilizado

(unidade: milhares de euros)

Rubricas	2017	2018
Bens do Domínio Publico	24.113,4	24.363,0
Imobilizações Incorpóreas	0,0	0,0
Imobilizações Corpóreas	49.937,8	52.959,0
Investimentos Financeiros	1.601,4	1.174,1
Total do Imobilizado	75.652,6	78.496,1

Fonte:CMSC

O aumento dos acréscimos e diferimentos é consequência de, no sentido de recomendação técnica relativa ao principio da especialização, se ter procedido à contabilização à data de 31 de dezembro de 2018 do valor do proveito do IMI do respectivo ano cuja receita virá a ser arrecadada faseadamente em períodos posteriores.

Os fundos próprios aumentaram cerca de 7,8 milhões de euros comparativamente a 2017 devido essencialmente aos Resultados Transitados, fruto da transferência do Resultado Líquido do Exercício de 2017 (+3,5 milhões de euros) e da regularização de acréscimos e proveitos de IMI de anos anteriores (+3,9 milhões de euros) e à conta Património (+ 2,3 milhões de euros) como resultado da inventariação de bens do ativo imobilizado existentes à data do inventário inicial ou já existentes em anos anteriores. Verificando-se ainda uma redução do resultado líquido do exercício de 2,2 milões de euros relativamente a 2017.

Tabela 11 – Evolução do Passivo e Fundos Próprios

(unidade: milhares de euros)

Rubricas	2017	2018
Fundos Próprios	53.519,5	61.354,6
Passivo	27.353,8	25.840,1
Total do Passivo e Fundos Próprios	80.873,3	87.194,7

Fonte:CMSC

O passivo diminuiu cerca de 1,5 milhões de euros fundamentalmente como consequência das dívidas de médio e longo prazo (-1,5 milhões de euros), das dívidas de curto prazo (-0,5 milhões de euros) e dos acréscimos e diferimentos (-0,2 milhões de euros), apesar do aumento do valor das provisões (+0,7 milhões de euros) resultante de novos processos judiciais.

Tabela 12 – Estrutura do Passivo

	(unidade: milhares de euros)	
Rubricas	**2017**	**2018**
Provisões para Riscos e Encargos	3.206,3	3.891,3
Empréstimos de MLP	6.797,5	5.740,5
FAM- egixível a MLP	509,4	42,4
Adiantamento por conta de vendas	56,1	49,8
Fornecedores c/c	745,8	193,8
Fornecedores Facturas em Receção e Conferência	89,5	314,6
Clientes e utentes com Cauções	2,4	2,4
Fornecedores de Imobilizado c/c	368,5	373,2
Estado e Outros Entes Públicos	244,6	315,2
Administração Autárquica	0,0	0,6
Outros Credores	305,5	256,1
Empréstimos de MLP - exigivel a curto prazo	1.257,2	1.070,4
Acréscimos e Diferimentos	13.771,0	13.589,8
Total do Passivo	27.353,8	25.840,1
	Fonte:CMSC	

5.2. - Análise à Demonstração de Resultados

Os resultados líquidos de 2018 situaram-se em cerca de 1,5 milhões de euros, o que representa uma redução de 2,2 milhões de euros comparativamente a 2017.

Esta quebra ficou a dever-se essencialmente aos resultados extraordinários e de forma menos expressiva aos resultados operacionais.

A quebra nos resultados extraordinários foi o resultado, essencialmente, do menor valor dos proveitos extraordinários como consequência de em 2017 ter havido ganhos em imobilizações de cerca de 1,2 milhões de euros, pela venda de terrenos em Vila Nova de Santo André, o que não se verificou em 2018.

Quanto aos resultados operacionais e apesar do crescimento dos proveitos operacionais em cerca de 0,6 milhões de euros, verificou-se um aumento dos custos operacionais da ordem dos 1,1 milhões de euros.

Tabela 13 – Evolução de Resultados

	(unidade: milhares de euros)	
Rubricas	**2017**	**2018**
Resultados Operacionais	380,1	-182,5
Resultados Financeiros	1.597,1	1.584,3
Resultados Extraordinários	1.730,8	139,8
Resultados Líquidos	3.708,0	1.541,6
	Fonte:CMSC	

Os proveitos operacionais cresceram cerca de 2,56% como resultado dos impostos e taxas e das transferências e subsídios obtidos apesar de se verificar uma redução dos outros proveitos e ganhos operacionais.

Na estrutura dos proveitos operacionais, continuam a ser as transferências e subsídios obtidos com 56,7% do total, a principal fonte de proveitos, seguida dos impostos e taxas com 29,3% e da venda de produtos e prestação de serviços com 14%.

Tabela 14 – Estrutura dos Proveitos Operacionais

				(unidade: milhares de euros)
Rubricas	**2017**		**2018**	
	Valor	**%**	**Valor**	**%**
Vendas e Prestações de Serviços	3.151,6	14,3%	3.170,7	14,0%
Impostos e Taxas	6.316,6	28,6%	6.640,9	29,3%
Transferências e Subsídios Obtidos	12.555,1	56,8%	12.847,8	56,7%
Outros proveitos e ganhos operacionais	75,1	0,3%	4,9	0,0%
Total	22.098,4	100,0%	22.664,3	100,0%
			Fonte:CMSC	

Os custos operacionais aumentaram 5,2% em relação a 2017 como resultado, fundamentalmente, das amortizações e provisões e dos custos com o pessoal. Quanto à estrutura de custos continua a verificar-se que os custos com o pessoal com 45,1% são a principal componente dos custos operacionais, seguida dos fornecimentos e serviços externos com 32,9%.

Tabela 15 – Estrutura dos Custos Operacionais

(unidade: milhares de euros)

Rubricas	2017		2018	
	Valor	%	Valor	%
CMVMC	217,1	1,0%	202,8	0,9%
Fornecimentos e Serviços Externos	7.502,6	34,5%	7.505,9	32,9%
Custos com o Pessoal	9.958,7	45,9%	10.306,4	45,1%
Transferências e Subsídios Correntes Concedidos	1.671,2	7,7%	1.578,0	6,9%
Amortizações e Provisões	2.351,7	10,8%	3.121,3	13,7%
Outros Custos e Perdas Operacionais	17,0	0,1%	132,3	0,6%
Total	21.718,3	100,0%	22.846,7	100,0%

Fonte:CMSC

6 Endividamento

Nos termos do art.º 52 da Lei das Finanças Locais a dívida total de operações orçamentais, incluindo a das entidades previstas no art.º 54, não pode ultrapassar, em 31 de dezembro de cada ano 1,5 vezes a média da receita corrente líquida cobrada nos três exercícios anteriores. No conceito da dívida total de operações orçamentais são englobados os empréstimos, os contratos de locação financeira e quaisquer outras formas de endividamento junto de instituições financeiras, bem como todos os restantes débitos a terceiros decorrentes de operações orçamentais.

A média da receita corrente líquida cobrada no Município de Santiago do Cacém nos anos de 2015, 2016 e 2017 foi de 22,6 milhões de euros o que significa que o limite da dívida total (1,5 vezes a média da receita) se situou a 31 de dezembro de 2018 em 33,9 milhões de euros.

A dívida total situou-se em cerca de 8 milhões de euros, o que representa uma margem para o limite de endividamento de 25,9 milhões de euros.

Para além do cumprimento do limite do endividamento total importa analisar a evolução da dívida de médio e longo prazo e da dívida a curto prazo.

A dívida de médio e longo prazo, diminuiu cerca de 1,52 milhões de euros, sendo menos 1,06 milhões de empréstimos e menos 0,46 milhões do Fundo de Apoio Municipal (FAM).

Relativamente à dívida de curto prazo, verifica-se uma redução de cerca de 0,49 milhões de euros na dívida a fornecedores e outras entidades, situando-se a mesma em cerca de 0,95 milhões de euros.

De acordo com o disposto na alínea a) e b) do nº 1 e da alínea c) do nº 2 do art.º 15 da Lei 8/2012 de 12 de fevereiro – Lei dos Compromissos e Pagamentos em Atraso (LCPA), alterada e republicada pela Lei 22/2015, de 17 de março foram elaboradas e enviadas a reunião de Câmara Municipal de 24/01/2019 e a sessão da Assembleia Municipal de 22/02/2019 as declarações de compromissos plurianuais e dos pagamentos e recebimentos em atraso existentes a 31 de dezembro de 2018.

Dando cumprimento ao previsto no nº 3 do art.º 15 da LCPA as referidas declarações constam em anexo ao presente relatório.

De referir que o Município terminou o ano de 2018 sem pagamentos em atraso.

Por outro lado os recebimentos em atraso situavam-se em cerca de 566,7 mil euros.

Para além destes recebimentos em atraso, a Autoridade Tributária e Aduaneira nos termos do nº 2, do art.º17 do decreto Lei 127/2012 de 21 de junho disponibilizou no seu portal o valor dos recebimentos em atraso, existentes em 31 de dezembro, referentes às receitas fiscais do Município. Estes valores, constantes do quadro seguinte, não constam do balanço do Município dado que a informação disponibilizada é insuficiente, nomeadamente quanto ao ano de origem e à probabilidade da sua boa cobrança.

Tabela 16 – Dividas a receber da Autoridade Tributária e Aduaneira

Ano	Imposto	Número de Nota de Cobrança (DUC)	Pagamentos e Recebimentos em Atraso (Quantia exequenda)
2018	CA	Valores Agregados **	4.682,36 €
2018	IMI	Valores Agregados **	750.569,40 €
2018	IMI	2015-648888903	5.077,12 €
2018	IMI	2015-648889103	5.077,12 €
2018	IMI	2015-648889003	5.077,12 €
2018	IMI	2015-648889203	5.013,07 €
2018	IMI	2009-054627503	451,04 €
2018	IMT	2018-239676033	145.712,94 €
2018	IMT	2012-003291503	276.263,25 €
2018	IMT	2017-045115033	41.011,42 €
2018	IMT	2007-405313603	23.410,40 €
2018	IMT	2017-045541033	13.357,89 €
2018	IMT	2017-045479033	13.324,62 €
2018	IMT	2015-029439033	14.060,05 €
2018	IMT	Valores Agregados **	14.953,59 €
2018	IMT	2011-032368203	9.041,16 €
2018	IMT	2015-051004033	24.570,00 €
2018	IUC	Valores Agregados **	143.725,73 €
		Total	1.495.378,28 €

Fonte: Portal da Finanças

7 Aplicação de Resultados

Nos termos do ponto 2.7.3 do POCAL, publicado em anexo ao Decreto – Lei nº 54-A/99, de 22 de fevereiro propõe-se que os resultados líquidos, no montante de 1.541.688,24. euros, sejam repartidos da seguinte forma: 1) para reservas legais, 5% do resultado líquido do exercício, de acordo com o ponto 2.7.3.5 do POCAL, no montante de 77.084,41 euros; 2) para resultados transitados o restante do resultado líquido, no montante de 1.464.603,83 euros.

Não se propõe o reforço do património, uma vez que o valor contabilístico da conta 51 – Património, já corresponde a mais de 20% do ativo líquido, percentagem referida como mínima no ponto 2.7.3.4 do POCAL.

Santiago do Cacém, 27 de março de 2019

O Presidente da Câmara Municipal

Álvaro Beijinha

Município de Santiago do Cacém
Câmara Municipal

DECLARAÇÃO

N.º de Registo	1470	Data	15/01/2019	Processo	2018/150.20.404/2

Em cumprimento do disposto na alínea b) do nº1 do artigo 15º da Lei nº8/2012, de 12 de fevereiro – Lei dos Compromissos e Pagamentos em Atraso, alterada e republicada pela Lei nº22/2015, de 17 de março, declara-se que não existem pagamentos em atraso à data de 31 de dezembro de 2018

O Presidente da Câmara Municipal

ÁLVARO DOS SANTOS BEIJINHA

Digitally signed by ÁLVARO DOS SANTOS BEIJINHA
Date: 2019.01.21 19:05:40 +00:00
Location: Portugal

Álvaro Beijinha

Documento assinado digitalmente. Validade equivalente à assinatura autografa.
Qualquer cópia deste documento apenas é válida com aposição de selo branco em uso na instituição.

MSC_0074_V01

DAGF-Divisão de Administração Geral e Financeira

Praça do Município 7540-136 Santiago do Cacém
NIF: 502130040
Telefone.: +351 269 829 400 | *fax.*: +351 269 829 498
www.cm-santiagocacem.pt | geral@cm-santiagocacem.pt

Município de Santiago do Cacém
Câmara Municipal

DECLARAÇÃO

N.º de Registo	1473	Data	15/01/2019	Processo	2018/150.20.404/2

Em cumprimento do disposto na alínea b) do nº1 do artigo 15º da Lei nº8/2012, de 12 de fevereiro – Lei dos Compromissos e Pagamentos em Atraso, alterada e republicada pela Lei nº22/2015, de 17 de março, declara-se que os recebimentos em atraso a 31 de dezembro de 2018 totalizam 566.701,06€, de acordo com a descrição abaixo:

Mapa dos recebimentos em atraso – 31/12/2018

NIF	Nome	Montante
504410865	A.M.A. Karting - Kartódromo de Santo André Lda	64.862,20 €
502172428	Consdep-Engenharia e Construção S.A.	13.770,37 €
507736257	Cotinavec Portugal, Unipessoal, Lda.	16.320 €
505571692	Crisjormat Comercio de Materiais de Construção, Lda	7.999,20 €
506113990	ECODAP - Decapagem, Anticorrosão e Pintura, Ld.ª	23.018,68 €
512060355	Fosc – Faialobras Sociedade de Construções Lda	22.749,58 €
508188814	Gastrocare, Lda	22.371,88 €
503170402	Lamaral, Limitada	5.461,12 €
503340855	Lidl & Companhia	6.444,74 €
501521178	Móveis Fernandes, Lda	6.806,07 €
502112832	Nova Carpintaria do Mira, Lda	5.817,60 €
505165104	Pastelaria Serra, Lda	22.430,01 €
500697370	Petróleos de Portugal - Petrogal, S.A.	8.990,25 €
503348724	Rocha & Dantas, Lda	6.812,64 €
502563010	Município de Sines	12.608,02 €
513092056	Sent'Alentejo – Turismo Rural, Lda	8.655,83 €
500556768	Transportes Gonçalves e Filhos, Lda	7.261,72 €
509243304	Turóbriga, Turismo de Miróbriga Lda	27.939,02 €
		290.318,93 €

DAGF-Divisão de Administração Geral e Financeira

MSC_0074_V01

Praça do Município 7540-136 Santiago do Cacém
NIF: 502130040
Telefone.: +351 269 829 400 | *fax.*: +351 269 829 498
www.cm-santiagocacem.pt | geral@cm-santiagocacem.pt

Divida agregada – art.º 17 do Decreto-Lei nº 127/2012, de 21 de junho

n.º1 alinea a	Recebimentos com valor inferior a 5.000€	100.333,91 €
n.º1 alinea b)	O devedor seja pessoa singular	176.048,22 €

TOTAL **566.701,06€**

O Presidente da Câmara Municipal

ÁLVARO DOS SANTOS BEIJINHA

Digitally signed by ÁLVARO DOS SANTOS BEIJINHA
Date: 2019.01.21 19:05:01 +00:00
Location: Portugal

Álvaro Beijinha

Documento assinado digitalmente. Validade equivalente à assinatura autografa.
Qualquer cópia deste documento apenas é válida com aposição de selo branco em uso na instituição.

MSC_0074_V01

DAGF-Divisão de Administração Geral e Financeira

Praça do Município 7540-136 Santiago do Cacém
NIF: 502130040
Telefone.: +351 269 829 400 | *fax.*: +351 269 829 498
www.cm-santiagocacem.pt | geral@cm-santiagocacem.pt

Município de Santiago do Cacém
Câmara Municipal

DECLARAÇÃO

N.º de Registo	1456	Data	15/01/2019	Processo	2018/150.20.404/2

Em cumprimento do disposto na alínea a) do nº1 do artigo 15º da Lei nº8/2012, de 12 de fevereiro – Lei dos Compromissos e Pagamentos em Atraso, alterada e republicada pela Lei nº22/2015, de 17 de março, declara-se que todos os compromissos plurianuais existentes a 31 de dezembro de 2018 estão devidamente registados na base de dados do Município de Santiago do Cacém e do Sistema Integrado de Informação das Autarquias Locais (SIIAL), pelos seguintes montantes globais:

ANO	Montante
2019	3.593.377,05 €
2020	957.966,57 €
2021	833.683,72 €
Seguintes	5.371.691,78 €
TOTAL	**10.756.719,12 €**

O Presidente da Câmara Municipal

ÁLVARO DOS SANTOS BEIJINHA

Digitally signed by ÁLVARO DOS SANTOS BEIJINHA
Date: 2019.01.21 19:04:04 +00:00
Location: Portugal

Álvaro Beijinha

Documento assinado digitalmente. Validade equivalente à assinatura autografa.
Qualquer cópia deste documento apenas é válida com aposição de selo branco em uso na instituição.

MSC_0074_V01

DAGF-Divisão de Administração Geral e Financeira

Praça do Município 7540-136 Santiago do Cacém
NIF: 502130040
Telefone.: +351 269 829 400 | *fax.*: +351 269 829 498
www.cm-santiagocacem.pt | geral@cm-santiagocacem.pt

BALANÇO

Município de Santiago do Cacém

BALANÇO

ANO : 2018

Código das Contas POCAL	ATIVO	Exercícios 2018 AB	2018 AP	2018 AL	2017 AL
	Imobilizado				
	Bens de domínio público				
451	Terrenos e recursos naturais	1.163.791,71	78,50	1.163.713,21	1.141.767,64
452	Edifícios				
453	Outras construções e infra-estruturas	13.455.206,04	2.999.831,73	10.455.374,31	8.786.935,71
455	Bens do património histórico, artístico e cultural				
459	Outros bens de domínio público				
445	Imobilizações em curso	12.743.942,91		12.743.942,91	14.184.747,77
446	Adiantamentos por conta de bens de domínio público				
		27.362.940,66	2.999.910,23	24.363.030,43	24.113.451,12
	Imobilizações incorpóreas				
431	Despesas de instalação				
432	Despesas de investigação e desenvolvimento				
433	Propriedade industrial e outros direitos				
443	Imobilizações em curso				
449	Adiantamentos por conta de imobilizações incorpórea				
		0,00	0,00	0,00	0,00
	Imobilizações Corpóreas				
421	Terrenos e recursos naturais	14.991.818,92		14.991.818,92	14.691.801,85
422	Edifícios e outras construções	45.421.482,24	16.543.438,02	28.878.044,22	26.914.414,66
423	Equipamento básico	9.599.547,93	7.747.757,48	1.851.790,45	1.866.174,26
424	Equipamento de transporte	4.205.931,30	3.456.777,44	749.153,86	581.935,85
425	Ferramentas e utensílios	154.547,10	145.044,32	9.502,78	12.083,99
426	Equipamento administrativo	3.482.141,06	3.366.083,17	116.057,89	151.539,21
427	Taras e vasilhame				
429	Outras imobilizações corpóreas	815.520,28	723.755,87	91.764,41	96.437,83
442	Imobilizações em curso	6.270.865,37		6.270.865,37	5.623.386,73
448	Adiantamentos por conta de imobilizações corpóreas				
		84.941.854,20	31.982.856,30	52.958.997,90	49.937.774,38
	Investimentos Financeiros				
411	Partes de capital				
412	Obrigações e títulos de participação	769.656,51		769.656,51	1.194.149,28
414	Investimentos em imóveis	510.367,79	105.935,67	404.432,12	407.261,01
415	Outras aplicações financeiras				
441	Imobilizações em curso				
447	Adiantamentos por conta de investimentos financeiros				
		1.280.024,30	105.935,67	1.174.088,63	1.601.410,29
	Circulante				
	Existências				
36	Matérias-primas, subsidiárias e de consumo	422.779,83	101.356,58	321.423,25	305.317,97
35	Produtos e trabalhos em curso				
34	Subprodutos, desperdícios, resíduos e refugos				
33	Produto acabados e intermédios				

Município de Santiago do Cacém

BALANÇO

ANO : 2018

Código das Contas POCAL		Exercícios			
		2018			2017
		AB	AP	AL	AL
32	Mercadorias				
37	Adiantamentos por conta de compras				
		422.779,83	101.356,58	321.423,25	305.317,97
	Dívidas de terceiros - Médio e longo prazo (a)				
	Dívidas de terceiros - Curto prazo				
28	Empréstimos concedidos	9.267,00	9.267,00		
211	Clientes, c/c	6.402,50		6.402,50	4.493,87
212	Contribuintes, c/c	227.492,32		227.492,32	130.616,85
213	Utentes, c/c	405.466,58		405.466,58	397.050,25
218	Clientes, contribuintes e utentes de cobrança duvidos	53.724,77	51.644,67	2.080,10	2.160,62
251	Devedores pela execução do orçamento				
229	Adiantamentos a fornecedores				
2619	Adiantamentos a fornecedores de imobilizado				
24	Estado e outros entes públicos	208.203,42		208.203,42	217.084,59
264	Administração autárquica				
262 + 263 + 267 + 268	Outros devedores	541.537,72	205.223,54	336.314,18	553.623,78
214	Clientes, contribuintes e utentes	153.368,57		153.368,57	117.123,53
		1.605.462,88	266.135,21	1.339.327,67	1.422.153,49
	Titulos negociáveis				
151	Acções				
152	Obrigações e títulos de participação				
153	Títulos de dívida pública				
159	Outros títulos				
18	Outras aplicações de tesouraria				
		0,00		0,00	0,00
	Depósitos em instituições financeiras e caixa				
12	Depósitos em instituições financeiras	1.936.644,71		1.936.644,71	2.595.582,56
11	Caixa	5.855,98		5.855,98	12.307,18
		1.942.500,69		1.942.500,69	2.607.889,74
	Acréscimos e diferimentos				
271	Acréscimos de proveitos	5.077.178,92		5.077.178,92	851.025,38
272	Custos diferidos	18.247,07		18.247,07	34.261,67
		5.095.425,99		5.095.425,99	885.287,05
	Total de amortizações		35.088.702,20		
	Total de provisões		367.491,79		
	Total do activo	122.650.988,55	35.456.193,99	87.194.794,56	80.873.284,04

Município de Santiago do Cacém

BALANÇO

ANO : 2018

Código das Contas POCAL	FUNDOS PRÓPRIOS E PASSIVO	Exercícios 2018	Exercícios 2017
	Fundos próprios		
51	**Património**	40.183.099,43	37.834.546,94
55	**Ajustamento de partes de capital em empresas**		
56	**Reservas de reavaliação**		
	Reservas		
571	Reservas legais	1.507.117,54	1.321.715,87
572	Reservas estatutárias		
573	Reservas contratuais		
574	Reservas livres		
575	Subsídios		
576	Doações	496.383,88	496.383,88
577	Reservas decorrentes de transferência de activos	6.382,94	6.382,94
59	**Resultado transitados**	17.619.963,26	10.152.429,48
88	**Resultado líquido do exercício**	1.541.688,24	3.708.033,41
		61.354.635,29	53.519.492,52
	Passivo		
292	**Provisões para riscos e encargos**	3.891.343,68	3.206.307,40
		3.891.343,68	3.206.307,40
	Dívidas a terceiros - Médio e longo prazo (a)		
2312	Dívidas a instituições de crédito	5.740.481,12	6.797.489,78
2681269	FAM - exigível a médio e longo prazo	42.449,25	509.391,27
		5.782.930,37	7.306.881,05
	Dívidas a terceiros - Curto prazo		
2311	Empréstimos de curto prazo		
269	Adiantamentos por conta de vendas	49.757,26	56.069,75
221	Fornecedores, c/c	193.829,36	745.802,22
228	Fornecedores - Facturas em recepção e conferência	314.607,26	89.532,64
252	Credores pela execução do orçamento		
217	Clientes e utentes c/ cauções	2.420,46	2.420,46
219	Adiantamentos de clientes, contribuintes e utentes		
2611	Fornecedores de imobilizado, c/c	373.167,49	368.440,70
24	Estado e outros entes públicos	315.177,34	244.616,62
264	Administração autárquica	611,63	
262 + 263 + 267 + 268	Outros credores	256.084,21	305.500,67
23121	Dívidas a instituições de crédito - exigível a curto praz	1.070.410,65	1.257.220,05
		2.576.065,66	3.069.603,11
	Acréscimos e diferimentos		
273	Acréscimos de custos	1.395.069,24	1.373.158,14

Município de Santiago do Cacém

BALANÇO

ANO : 2018

Código das Contas POCAL	FUNDOS PRÓPRIOS E PASSIVO	Exercícios 2018	Exercícios 2017
274	Proveitos diferidos	12.194.750,32	12.397.841,82
		13.589.819,56	13.770.999,96
	Total dos fundos próprios e do passivo	87.194.794,56	80.873.284,04

O ORGÃO EXECUTIVO

Em .... de ..... de .....

.....

O ORGÃO DELIBERATIVO

Em .... de ..... de .....

.....

DEMONSTRAÇÃO DE RESULTADOS

Município de Santiago do Cacém

Demonstração de resultados

ANO : 2018

Código das Contas POCAL		Exercícios 2018		Exercícios 2017	
	Custos e Perdas				
61	Custos das mercadorias vendidas e das matérias consumidas:				
	Mercadorias	0,00		0,00	
	Matérias	202.764,30	202.764,30	217.124,05	217.124,05
62	Fornecimentos e serviços externos	7.505.897,64		7.502.573,24	
	Custos com o pessoal:				
641+642	Remunerações	8.068.310,27		7.802.111,37	
643 a 648	Encargos sociais	2.238.099,91	17.812.307,82	2.156.576,46	17.461.261,07
63	Transf. e subsídios correntes concedidos e prestações sociais	1.578.031,14	1.578.031,14	1.671.195,72	1.671.195,72
66	Amortizações do exercício	2.125.508,14		2.301.401,16	
67	Provisões do exercício	995.832,00	3.121.340,14	50.318,03	2.351.719,19
65	Outros custos e perdas operacionais	132.342,11	132.342,11	16.989,94	16.989,94
	(A)		22.846.785,51		21.718.289,97
68	Custos e perdas financeiras	71.185,22	71.185,22	85.973,81	85.973,81
	(C)		22.917.970,73		21.804.263,78
69	Custos e perdas extraordinárias	1.111.685,67	1.111.685,67	679.356,26	679.356,26
	(E)		24.029.656,40		22.483.620,04
88	Resultado líquido do exercício	0,00	1.541.688,24	0,00	3.708.033,41
			25.571.344,64		26.191.653,45
	Proveitos e Ganhos				
	Vendas e prestações de serviços:				
7111	Vendas de mercadorias	8.595,68		8.775,26	
7112+7113	Vendas de produtos	1.285.700,81		1.303.298,74	
712	Prestações de serviços	1.712.302,02		1.674.233,20	
713	Rendas e Alugueres	164.107,53	3.170.706,04	165.301,33	3.151.608,53
72	Impostos e taxas	6.640.856,56		6.316.590,42	
	Variação da produção	0,00		0,00	
75	Trabalhos para a própria entidade	0,00		0,00	
73	Proveitos suplementares	0,00		0,00	
74	Transferências e subsídios obtidos	12.847.815,35		12.555.048,53	
76	Outros proveitos e ganhos operacionais	4.948,61	19.493.620,52	75.142,97	18.946.781,92
	(B)		22.664.326,56		22.098.390,45
78	Proveitos e ganhos financeiros	1.655.532,57	1.655.532,57	1.683.129,46	1.683.129,46
	(D)		24.319.859,13		23.781.519,91
79	Proveitos e ganhos extraordinários	1.251.485,51	1.251.485,51	2.410.133,54	2.410.133,54
	(F)		25.571.344,64		26.191.653,45

Resumo:

Resultados operacionais: (B)-(A);	-182.458,95	380.100,48
Resultados financeiros: (D-B)-(C-A);	1.584.347,35	1.597.155,65
Resultados correntes: (D)-(C);	1.401.888,40	1.977.256,13
Resultados líquido do exercício: (F)-(E).	1.541.688,24	3.708.033,41

O ORGÃO EXECUTIVO	O ORGÃO DELIBERATIVO
Em .... de ..... de	Em .... de ..... de .....
.....	.....

MAPAS DE EXECUÇÃO ORÇAMENTAL

Controlo Orçamental - Despesa

Ano: 2018

Município de Santiago do Cacém

(designação da autarquia local)

(unidade: €)

Classif. Económica Despesa			Dotações corrigidas	Compromissos assumidos			Despesas Pagas			Diferenças			Grau de Execução Orçamental da Despesa
Código		Designação		Exercicio	Exercicios futuros	Total	Exercicio corrente	Exercicios anteriores	Total	Dotação não comprometida	Saldo	Compromissos por pagar	
01		Assembleia Municipal	29.700,00	22.896,65	,00	22.896,65	22.896,65	,00	22.896,65	6.803,35	6.803,35	0,00	77,093
01	01	DESPESAS COM O PESSOAL	24.700,00	22.896,65	,00	22.896,65	22.896,65	,00	22.896,65	1.803,35	1.803,35	0,00	92,699
01	0102	Abonos variáveis ou eventuais	24.700,00	22.896,65	,00	22.896,65	22.896,65	,00	22.896,65	1.803,35	1.803,35	0,00	92,699
01	010204	Ajudas de custo	5.700,00	4.885,32	,00	4.885,32	4.885,32	,00	4.885,32	814,68	814,68	0,00	85,707
01	010213	Outros suplementos e prémios	19.000,00	18.011,33	,00	18.011,33	18.011,33	,00	18.011,33	988,67	988,67	0,00	94,796
01	01021302	Outros	19.000,00	18.011,33	,00	18.011,33	18.011,33	,00	18.011,33	988,67	988,67	0,00	94,796
01	02	AQUISIÇÃO DE BENS E SERVIÇOS	5.000,00	,00	,00	0,00	,00	,00	0,00	5.000,00	5.000,00	0,00	0,000
01	0201	Aquisição de Bens	2.800,00	,00	,00	0,00	,00	,00	0,00	2.800,00	2.800,00	0,00	0,000
01	020108	Material de escritório	100,00	,00	,00	0,00	,00	,00	0,00	100,00	100,00	0,00	0,000
01	020115	Prémios, condecorações e ofertas	2.500,00	,00	,00	0,00	,00	,00	0,00	2.500,00	2.500,00	0,00	0,000
01	020120	Material de educação, cultura e recreio	100,00	,00	,00	0,00	,00	,00	0,00	100,00	100,00	0,00	0,000
01	020121	Outros bens	100,00	,00	,00	0,00	,00	,00	0,00	100,00	100,00	0,00	0,000
01	0202	Aquisição de Serviços	2.200,00	,00	,00	0,00	,00	,00	0,00	2.200,00	2.200,00	0,00	0,000
01	020213	Deslocações e estadas	1.000,00	,00	,00	0,00	,00	,00	0,00	1.000,00	1.000,00	0,00	0,000
01	020215	Formação	1.100,00	,00	,00	0,00	,00	,00	0,00	1.100,00	1.100,00	0,00	0,000
01	020225	Outros serviços	100,00	,00	,00	0,00	,00	,00	0,00	100,00	100,00	0,00	0,000
02		Câmara Municipal	34.620.750,00	29.262.825,95	10.756.719,12	40.019.545,07	24.496.849,74	1.020.731,39	25.517.581,13	5.357.924,05	9.103.168,87	3.745.244,82	73,706
02	01	DESPESAS COM O PESSOAL	10.503.210,00	10.257.243,20	79.611,03	10.336.854,23	10.153.660,00	,00	10.153.660,00	245.966,80	349.550,00	103.583,20	96,672
02	0101	Remunerações certas e permanentes	7.645.260,00	7.519.378,17	79.611,03	7.598.989,20	7.476.480,70	,00	7.476.480,70	125.881,83	168.779,30	42.897,47	97,792
02	010101	Membros de órgãos autárquicos	133.200,00	132.732,13	,00	132.732,13	132.732,13	,00	132.732,13	467,87	467,87	0,00	99,649
02	010104	Pessoal dos quadros - Regime de Contrato individua	5.264.960,00	5.205.369,27	,00	5.205.369,27	5.205.369,27	,00	5.205.369,27	59.590,73	59.590,73	0,00	98,868
02	01010401	Pessoal em funções	5.154.700,00	5.126.693,83	,00	5.126.693,83	5.126.693,83	,00	5.126.693,83	28.006,17	28.006,17	0,00	99,457
02	01010402	Alterações obrigat. posicionamento remuneratório	66.800,00	52.280,55	,00	52.280,55	52.280,55	,00	52.280,55	14.519,45	14.519,45	0,00	78,264
02	01010404	Recrutamento de pessoal para novos postos trabalho	43.460,00	26.394,89	,00	26.394,89	26.394,89	,00	26.394,89	17.065,11	17.065,11	0,00	60,734
02	010107	Pessoal em regime de tarefa ou avença	298.500,00	279.355,76	79.611,03	358.966,79	236.458,29	,00	236.458,29	19.144,24	62.041,71	42.897,47	79,216
02	010108	Pessoal aguardando aposentação	12.000,00	8.395,51	,00	8.395,51	8.395,51	,00	8.395,51	3.604,49	3.604,49	0,00	69,963
02	010109	Pessoal em qualquer outra situação	144.000,00	122.643,61	,00	122.643,61	122.643,61	,00	122.643,61	21.356,39	21.356,39	0,00	85,169
02	010111	Representação	60.500,00	55.913,88	,00	55.913,88	55.913,88	,00	55.913,88	4.586,12	4.586,12	0,00	92,420
02	010113	Subsidio de refeição	545.400,00	539.680,68	,00	539.680,68	539.680,68	,00	539.680,68	5.719,32	5.719,32	0,00	98,951
02	01011301	Orgãos Autarquicos	4.500,00	4.483,80	,00	4.483,80	4.483,80	,00	4.483,80	16,20	16,20	0,00	99,640
02	01011304	Regime de contracto individual de trabalho	530.600,00	527.754,93	,00	527.754,93	527.754,93	,00	527.754,93	2.845,07	2.845,07	0,00	99,464
02	01011309	Pessoal em qualquer outra situação	10.300,00	7.441,95	,00	7.441,95	7.441,95	,00	7.441,95	2.858,05	2.858,05	0,00	72,252
02	010114	Subsídios de férias e de natal	997.500,00	989.303,01	,00	989.303,01	989.303,01	,00	989.303,01	8.196,99	8.196,99	0,00	99,178
02	01011401	Orgãos Autarquicos	22.700,00	22.618,61	,00	22.618,61	22.618,61	,00	22.618,61	81,39	81,39	0,00	99,641
02	01011404	Regime de contracto individual de trabalho	951.000,00	946.970,57	,00	946.970,57	946.970,57	,00	946.970,57	4.029,43	4.029,43	0,00	99,576
02	01011409	Pessoal em qualquer outra situação	23.800,00	19.713,83	,00	19.713,83	19.713,83	,00	19.713,83	4.086,17	4.086,17	0,00	82,831
02	010115	Remunerações por doença e maternidade/paternidade	189.200,00	185.984,32	,00	185.984,32	185.984,32	,00	185.984,32	3.215,68	3.215,68	0,00	98,300
02	0102	Abonos variáveis ou eventuais	448.530,00	428.097,55	,00	428.097,55	428.097,55	,00	428.097,55	20.432,45	20.432,45	0,00	95,445
02	010202	Horas extraordinárias	315.730,00	315.725,55	,00	315.725,55	315.725,55	,00	315.725,55	4,45	4,45	0,00	99,999
02	010204	Ajudas de custo	80.400,00	64.848,41	,00	64.848,41	64.848,41	,00	64.848,41	15.551,59	15.551,59	0,00	80,657
02	010205	Abono para falhas	12.000,00	9.516,30	,00	9.516,30	9.516,30	,00	9.516,30	2.483,70	2.483,70	0,00	79,303
02	010210	Subsidio de trabalho nocturno	14.400,00	13.119,42	,00	13.119,42	13.119,42	,00	13.119,42	1.280,58	1.280,58	0,00	91,107
02	010211	Subsidio de turno	16.100,00	15.822,11	,00	15.822,11	15.822,11	,00	15.822,11	277,89	277,89	0,00	98,274
02	010213	Outros suplementos e prémios	9.900,00	9.065,76	,00	9.065,76	9.065,76	,00	9.065,76	834,24	834,24	0,00	91,573
02	01021302	Outros	9.900,00	9.065,76	,00	9.065,76	9.065,76	,00	9.065,76	834,24	834,24	0,00	91,573
02	0103	Segurança Social	2.409.420,00	2.309.767,48	,00	2.309.767,48	2.249.081,75	,00	2.249.081,75	99.652,52	160.338,25	60.685,73	93,345
02	010301	Encargos com a saúde	475.370,00	465.836,36	,00	465.836,36	405.150,63	,00	405.150,63	9.533,64	70.219,37	60.685,73	85,228

Ano: 2018

Município de Santiago do Cacém

(designação da autarquia local)

(unidade: €)

Classif. Económica Despesa			Dotações corrigidas	Compromissos assumidos			Despesas Pagas			Diferenças			Grau de Execução Orçamental da Despesa
	Código	Designação		Exercicio	Exercicios futuros	Total	Exercicio corrente	Exercicios anteriores	Total	Dotação não comprometida	Saldo	Compromissos por pagar	
02	010303	Subsidio familiar a crianças e jovens	38.400,00	31.686,61	,00	31.686,61	31.686,61	,00	31.686,61	6.713,39	6.713,39	0,00	82,517
02	010304	Outras prestações familiares	36.000,00	27.638,30	,00	27.638,30	27.638,30	,00	27.638,30	8.361,70	8.361,70	0,00	76,773
02	010305	Contribuições para a segurança social	1.722.200,00	1.679.486,48	,00	1.679.486,48	1.679.486,48	,00	1.679.486,48	42.713,52	42.713,52	0,00	97,520
02	01030501	Assistência na doença dos funcionários públicos (A	1.200,00	1.136,25	,00	1.136,25	1.136,25	,00	1.136,25	63,75	63,75	0,00	94,688
02	01030502	Segurança social do pessoal em RCTFP	1.721.000,00	1.678.350,23	,00	1.678.350,23	1.678.350,23	,00	1.678.350,23	42.649,77	42.649,77	0,00	97,522
02	0103050201	Caixa Geral de Aposentações	1.174.500,00	1.155.548,71	,00	1.155.548,71	1.155.548,71	,00	1.155.548,71	18.951,29	18.951,29	0,00	98,386
02	0103050202	Segurança Social - Regime Geral	546.500,00	522.801,52	,00	522.801,52	522.801,52	,00	522.801,52	23.698,48	23.698,48	0,00	95,664
02	010308	Outras pensões	35.700,00	3.903,34	,00	3.903,34	3.903,34	,00	3.903,34	31.796,66	31.796,66	0,00	10,934
02	010309	Seguros	77.450,00	77.436,46	,00	77.436,46	77.436,46	,00	77.436,46	13,54	13,54	0,00	99,983
02	01030901	Seguros acidentes trabalho e doenças profissionais	77.450,00	77.436,46	,00	77.436,46	77.436,46	,00	77.436,46	13,54	13,54	0,00	99,983
02	010310	Outras despesas de segurança Social	24.300,00	23.779,93	,00	23.779,93	23.779,93	,00	23.779,93	520,07	520,07	0,00	97,860
02	01031001	Eventualidade maternidade, paternidade e adoção	24.300,00	23.779,93	,00	23.779,93	23.779,93	,00	23.779,93	520,07	520,07	0,00	97,860
02	02	AQUISIÇÃO DE BENS E SERVIÇOS	10.379.870,00	8.722.216,88	386.184,28	9.108.401,16	7.134.688,54	744.036,77	7.878.725,31	1.657.653,12	2.501.144,69	843.491,57	75,904
02	0201	Aquisição de Bens	3.357.360,00	2.855.888,08	112.531,07	2.968.419,15	2.242.350,76	459.614,60	2.701.965,36	501.471,92	655.394,64	153.922,72	80,479
02	020102	Combustíveis e lubrificantes	745.430,00	704.500,60	,00	704.500,60	642.647,81	30.619,18	673.266,99	40.929,40	72.163,01	31.233,61	90,319
02	02010201	Gasolina	15.000,00	12.335,49	,00	12.335,49	11.102,74	659,80	11.762,54	2.664,51	3.237,46	572,95	78,417
02	02010202	Gasóleo	575.000,00	547.774,27	,00	547.774,27	496.399,04	25.569,51	521.968,55	27.225,73	53.031,45	25.805,72	90,777
02	02010299	Outros	155.430,00	144.390,84	,00	144.390,84	135.146,03	4.389,87	139.535,90	11.039,16	15.894,10	4.854,94	89,774
02	020103	Munições, explosivos e artifícios	1.000,00	,00	,00	0,00	,00	,00	0,00	1.000,00	1.000,00	0,00	0,000
02	020104	Limpeza e higiene	37.380,00	34.846,23	,00	34.846,23	31.923,27	1.488,30	33.411,57	2.533,77	3.968,43	1.434,66	89,384
02	020106	Alimentação-Géneros para confeccionar	134.420,00	132.193,60	112.531,07	244.724,67	112.135,18	2.400,27	114.535,45	2.226,40	19.884,55	17.658,15	85,207
02	020107	Vestuário e artigos pessoais	74.190,00	45.840,67	,00	45.840,67	40.409,69	4.896,54	45.306,23	28.349,33	28.883,77	534,44	61,068
02	020108	Material de escritório	49.000,00	37.137,35	,00	37.137,35	32.663,43	627,30	33.290,73	11.862,65	15.709,27	3.846,62	67,940
02	020109	Produtos químicos e farmacêuticos	6.770,00	6.117,69	,00	6.117,69	6.117,69	,00	6.117,69	652,31	652,31	0,00	90,365
02	020111	Material de consumo clínico	10.000,00	6.673,83	,00	6.673,83	6.673,83	,00	6.673,83	3.326,17	3.326,17	0,00	66,738
02	020112	Material de transporte-Peças	177.930,00	125.249,20	,00	125.249,20	93.117,98	14.268,84	107.386,82	52.680,80	70.543,18	17.862,38	60,353
02	020114	Outro material-Peças	46.900,00	25.793,50	,00	25.793,50	21.893,47	1.494,75	23.388,22	21.106,50	23.511,78	2.405,28	49,868
02	020115	Prémios, condecorações e ofertas	56.435,00	45.126,00	,00	45.126,00	22.352,12	8.020,03	30.372,15	11.309,00	26.062,85	14.753,85	53,818
02	020116	Mercadorias para venda	1.452.560,00	1.274.662,86	,00	1.274.662,86	929.257,69	344.570,39	1.273.828,08	177.897,14	178.731,92	834,78	87,695
02	02011601	Água	1.439.000,00	1.270.159,48	,00	1.270.159,48	925.354,31	344.570,39	1.269.924,70	168.840,52	169.075,30	234,78	88,251
02	02011603	Outras	13.560,00	4.503,38	,00	4.503,38	3.903,38	,00	3.903,38	9.056,62	9.656,62	600,00	28,786
02	020117	Ferramentas e utensílios	1.000,00	753,52	,00	753,52	657,60	,00	657,60	246,48	342,40	95,92	65,760
02	020118	Livros e documentação técnica	2.750,00	1.082,27	,00	1.082,27	491,26	,00	491,26	1.667,73	2.258,74	591,01	17,864
02	020119	Artigos honoríficos e de decoração	500,00	128,14	,00	128,14	128,14	,00	128,14	371,86	371,86	0,00	25,628
02	020120	Material de educação, cultura e recreio	19.440,00	17.408,09	,00	17.408,09	13.858,02	1.992,94	15.850,96	2.031,91	3.589,04	1.557,13	81,538
02	020121	Outros bens	541.655,00	398.374,53	,00	398.374,53	288.023,58	49.236,06	337.259,64	143.280,47	204.395,36	61.114,89	62,265
02	0202	Aquisição de Serviços	7.022.510,00	5.866.328,80	273.653,21	6.139.982,01	4.892.337,78	284.422,17	5.176.759,95	1.156.181,20	1.845.750,05	689.568,85	73,717
02	020201	Encargos das instalações	1.645.700,00	1.527.066,92	,00	1.527.066,92	1.345.759,13	676,41	1.346.435,54	118.633,08	299.264,46	180.631,38	81,815
02	020202	Limpeza e Higiene	70.350,00	57.740,01	,00	57.740,01	53.455,90	,00	53.455,90	12.609,99	16.894,10	4.284,11	75,986
02	020203	Conservação de bens	331.880,00	268.115,29	,00	268.115,29	229.099,28	17.504,48	246.603,76	63.764,71	85.276,24	21.511,53	74,305
02	020204	Locação de Edificios	99.000,00	98.722,32	,00	98.722,32	98.722,32	,00	98.722,32	277,68	277,68	0,00	99,720
02	020209	Comunicações	150.000,00	139.034,36	8.672,32	147.706,68	124.489,05	9.122,17	133.611,22	10.965,64	16.388,78	5.423,14	89,074
02	020210	Transportes	610.530,00	547.751,11	102.885,60	650.636,71	470.026,46	20.866,41	490.892,87	62.778,89	119.637,13	56.858,24	80,404
02	020212	Seguros	119.440,00	96.160,19	22.482,08	118.642,27	81.856,09	23,30	81.879,39	23.279,81	37.560,61	14.280,80	68,553
02	020213	Deslocações e estadas	2.000,00	680,71	,00	680,71	680,71	,00	680,71	1.319,29	1.319,29	0,00	34,036
02	020214	Estudos, pareceres, projectos e consultadoria	46.910,00	40.299,12	,00	40.299,12	15.590,02	,00	15.590,02	6.610,88	31.319,98	24.709,10	33,234
02	020215	Formação	42.760,00	17.109,60	,00	17.109,60	9.401,40	,00	9.401,40	25.650,40	33.358,60	7.708,20	21,986

Ano: 2018

Município de Santiago do Cacém

(designação da autarquia local)

(unidade: €)

Classif. Económica Despesa			Dotações corrigidas	Compromissos assumidos			Despesas Pagas			Diferenças			Grau de Execução Orçamental da Despesa
	Código	Designação		Exercicio	Exercicios futuros	Total	Exercicio corrente	Exercicios anteriores	Total	Dotação não comprometida	Saldo	Compromissos por pagar	
02	020217	Publicidade	19.780,00	17.590,54	,00	17.590,54	14.455,27	1.396,05	15.851,32	2.189,46	3.928,68	1.739,22	80,138
02	020218	Vigilância e segurança	43.765,00	33.183,68	,00	33.183,68	29.100,08	2.054,10	31.154,18	10.581,32	12.610,82	2.029,50	71,185
02	020219	Assistência técnica	392.730,00	278.255,98	10.279,20	288.535,18	193.382,03	3.029,82	196.411,85	114.474,02	196.318,15	81.844,13	50,012
02	020220	Outros trabalhos especializados	385.800,00	226.923,67	2.767,50	229.691,17	97.216,43	6.340,19	103.556,62	158.876,33	282.243,38	123.367,05	26,842
02	020224	Encargos de cobrança de receitas	148.000,00	144.810,82	,00	144.810,82	144.810,82	,00	144.810,82	3.189,18	3.189,18	0,00	97,845
02	020225	Outros serviços	2.913.865,00	2.372.884,48	126.566,51	2.499.450,99	1.984.292,79	223.409,24	2.207.702,03	540.980,52	706.162,97	165.182,45	75,765
02	03	JUROS E OUTROS ENCARGOS	72.600,00	45.101,16	455.904,10	501.005,26	43.662,91	1.107,40	44.770,31	27.498,84	27.829,69	330,85	61,667
02	0301	Juros da dívida pública	55.600,00	36.935,21	455.904,10	492.839,31	36.640,60	,00	36.640,60	18.664,79	18.959,40	294,61	65,900
02	030103	Sociedades financeiras-Bancos e outras instituiçõe	55.600,00	36.935,21	455.904,10	492.839,31	36.640,60	,00	36.640,60	18.664,79	18.959,40	294,61	65,900
02	03010301	Empréstimos de curto prazo	500,00	,00	,00	0,00	,00	,00	0,00	500,00	500,00	0,00	0,000
02	03010302	Empréstimos de médio e longo prazos	55.100,00	36.935,21	455.904,10	492.839,31	36.640,60	,00	36.640,60	18.164,79	18.459,40	294,61	66,498
02	0305	Outros Juros	16.000,00	7.929,75	,00	7.929,75	6.786,11	1.107,40	7.893,51	8.070,25	8.106,49	36,24	49,334
02	030502	Outros	16.000,00	7.929,75	,00	7.929,75	6.786,11	1.107,40	7.893,51	8.070,25	8.106,49	36,24	49,334
02	0306	Outros encargos financeiros	1.000,00	236,20	,00	236,20	236,20	,00	236,20	763,80	763,80	0,00	23,620
02	030601	Outros encargos financeiros	1.000,00	236,20	,00	236,20	236,20	,00	236,20	763,80	763,80	0,00	23,620
02	04	TRANSFERÊNCIAS CORRENTES	1.837.620,00	1.599.040,40	157.144,74	1.756.185,14	1.540.896,70	500,00	1.541.396,70	238.579,60	296.223,30	57.643,70	83,880
02	0403	Administração central	186.170,00	134.508,58	,00	134.508,58	99.501,52	,00	99.501,52	51.661,42	86.668,48	35.007,06	53,447
02	040301	Estado	186.170,00	134.508,58	,00	134.508,58	99.501,52	,00	99.501,52	51.661,42	86.668,48	35.007,06	53,447
02	0405	Administração local	558.960,00	545.011,03	2.732,91	547.743,94	532.603,48	500,00	533.103,48	13.948,97	25.856,52	11.907,55	95,374
02	040501	Continente	558.960,00	545.011,03	2.732,91	547.743,94	532.603,48	500,00	533.103,48	13.948,97	25.856,52	11.907,55	95,374
02	04050101	Municipios	1.000,00	,00	,00	0,00	,00	,00	0,00	1.000,00	1.000,00	0,00	0,000
02	04050102	Freguesias	379.360,00	370.538,36	2.732,91	373.271,27	369.233,12	,00	369.233,12	8.821,64	10.126,88	1.305,24	97,331
02	0405010201	Abela	27.862,00	27.280,69	,00	27.280,69	27.280,69	,00	27.280,69	581,31	581,31	0,00	97,914
02	0405010202	Alvalade	36.199,00	34.197,80	,00	34.197,80	34.197,80	,00	34.197,80	2.001,20	2.001,20	0,00	94,472
02	0405010203	Cercal	52.895,00	52.690,92	116,48	52.807,40	52.620,36	,00	52.620,36	204,08	274,64	70,56	99,481
02	0405010204	Ermidas	46.366,00	44.794,23	2.034,03	46.828,26	43.912,35	,00	43.912,35	1.571,77	2.453,65	881,88	94,708
02	0405010207	Santo André	59.885,00	56.821,40	,00	56.821,40	56.821,40	,00	56.821,40	3.063,60	3.063,60	0,00	94,884
02	0405010210	São Francisco da Serra	23.623,00	23.623,00	,00	23.623,00	23.623,00	,00	23.623,00	0,00	0,00	0,00	100,000
02	0405010212	União de Freg. de S. Cacém, S.Cruz e S.Bartolomeu	96.585,00	95.997,00	582,40	96.579,40	95.644,20	,00	95.644,20	588,00	940,80	352,80	99,026
02	0405010213	União de Freguesias de São Domingos e V. de Água	35.945,00	35.133,32	,00	35.133,32	35.133,32	,00	35.133,32	811,68	811,68	0,00	97,742
02	04050104	Associações de Municípios	178.600,00	174.472,67	,00	174.472,67	163.370,36	500,00	163.870,36	4.127,33	14.729,64	10.602,31	91,753
02	0407	Instituições sem fins lucrativos	1.011.020,00	852.786,91	154.411,83	1.007.198,74	842.057,82	,00	842.057,82	158.233,09	168.962,18	10.729,09	83,288
02	040701	Instituições sem fins lucrativos	1.011.020,00	852.786,91	154.411,83	1.007.198,74	842.057,82	,00	842.057,82	158.233,09	168.962,18	10.729,09	83,288
02	0408	Famílias	81.470,00	66.733,88	,00	66.733,88	66.733,88	,00	66.733,88	14.736,12	14.736,12	0,00	81,912
02	040802	Outras	81.470,00	66.733,88	,00	66.733,88	66.733,88	,00	66.733,88	14.736,12	14.736,12	0,00	81,912
02	05	SUBSÍDIOS	10.000,00	9.917,00	,00	9.917,00	9.917,00	,00	9.917,00	83,00	83,00	0,00	99,170
02	0501	Sociedades e quase-sociedades não financeiras	10.000,00	9.917,00	,00	9.917,00	9.917,00	,00	9.917,00	83,00	83,00	0,00	99,170
02	050103	Privadas	10.000,00	9.917,00	,00	9.917,00	9.917,00	,00	9.917,00	83,00	83,00	0,00	99,170
02	06	OUTRAS DESPESAS CORRENTES	421.500,00	207.379,23	,00	207.379,23	206.149,42	,00	206.149,42	214.120,77	215.350,58	1.229,81	48,909
02	0602	Diversas	421.500,00	207.379,23	,00	207.379,23	206.149,42	,00	206.149,42	214.120,77	215.350,58	1.229,81	48,909
02	060201	Impostos e Taxas	290.000,00	155.158,56	,00	155.158,56	155.156,80	,00	155.156,80	134.841,44	134.843,20	1,76	53,502
02	060203	Outras	131.500,00	52.220,67	,00	52.220,67	50.992,62	,00	50.992,62	79.279,33	80.507,38	1.228,05	38,778
02	06020301	Outras restituições	28.000,00	8.290,66	,00	8.290,66	8.290,66	,00	8.290,66	19.709,34	19.709,34	0,00	29,610
02	06020302	IVA pago	500,00	,00	,00	0,00	,00	,00	0,00	500,00	500,00	0,00	0,000
02	06020304	Serviços bancários	30.100,00	25.102,17	,00	25.102,17	25.102,17	,00	25.102,17	4.997,83	4.997,83	0,00	83,396
02	06020305	Outras	72.900,00	18.827,84	,00	18.827,84	17.599,79	,00	17.599,79	54.072,16	55.300,21	1.228,05	24,142
02	07	AQUISIÇÃO DE BENS DE CAPITAL	9.376.790,00	6.453.612,51	1.788.191,46	8.241.803,97	3.495.524,63	275.087,22	3.770.611,85	2.923.177,49	5.606.178,15	2.683.000,66	40,212

Ano: 2018

Município de Santiago do Cacém

(designação da autarquia local)

(unidade: €)

Classif. Económica Despesa			Dotações corrigidas	Compromissos assumidos			Despesas Pagas			Diferenças			Grau de Execução Orçamental da Despesa
	Código	Designação		Exercicio	Exercicios futuros	Total	Exercicio corrente	Exercicios anteriores	Total	Dotação não comprometida	Saldo	Compromissos por pagar	
02	0701	Investimentos	6.256.480,00	3.925.806,30	,00	3.925.806,30	2.459.581,48	191.178,30	2.650.759,78	2.330.673,70	3.605.720,22	1.275.046,52	42,368
02	070101	Terrenos	54.930,00	37.149,42	,00	37.149,42	22.500,00	,00	22.500,00	17.780,58	32.430,00	14.649,42	40,961
02	070102	Habitações	14.500,00	8.268,58	,00	8.268,58	6.128,58	,00	6.128,58	6.231,42	8.371,42	2.140,00	42,266
02	07010203	Reparação e beneficiação	14.500,00	8.268,58	,00	8.268,58	6.128,58	,00	6.128,58	6.231,42	8.371,42	2.140,00	42,266
02	070103	Edifícios	2.335.730,00	1.836.175,03	,00	1.836.175,03	1.390.198,01	111.567,11	1.501.765,12	499.554,97	833.964,88	334.409,91	64,295
02	07010301	Instalações de serviços	186.530,00	114.937,45	,00	114.937,45	84.469,51	11.575,35	96.044,86	71.592,55	90.485,14	18.892,59	51,490
02	07010302	Instalações desportivas e recreativas	340.150,00	187.986,30	,00	187.986,30	108.127,73	8.249,02	116.376,75	152.163,70	223.773,25	71.609,55	34,213
02	07010303	Mercados e instalações de fiscalização sanitária	29.270,00	1.617,35	,00	1.617,35	1.617,35	,00	1.617,35	27.652,65	27.652,65	0,00	5,526
02	07010305	Escolas	1.587.410,00	1.430.194,40	,00	1.430.194,40	1.100.756,58	91.742,74	1.192.499,32	157.215,60	394.910,68	237.695,08	75,122
02	07010307	Outros	192.370,00	101.439,53	,00	101.439,53	95.226,84	,00	95.226,84	90.930,47	97.143,16	6.212,69	49,502
02	070104	Construções diversas	1.070.710,00	433.701,54	,00	433.701,54	305.155,19	33.856,46	339.011,65	637.008,46	731.698,35	94.689,89	31,662
02	07010402	Sistemas de drenagem de aguas residuais	420.680,00	78.213,65	,00	78.213,65	41.280,93	4.346,82	45.627,75	342.466,35	375.052,25	32.585,90	10,846
02	07010403	Estações de tratamento de aguas residuais	149.540,00	12.279,94	,00	12.279,94	4.585,06	,00	4.585,06	137.260,06	144.954,94	7.694,88	3,066
02	07010404	Iluminação pública	58.020,00	39.330,91	,00	39.330,91	37.204,75	,00	37.204,75	18.689,09	20.815,25	2.126,16	64,124
02	07010405	Parques e jardins	7.300,00	5.559,46	,00	5.559,46	5.559,46	,00	5.559,46	1.740,54	1.740,54	0,00	76,157
02	07010406	Instalações desportivas e recreativas	51.230,00	17.536,52	,00	17.536,52	16.678,47	858,05	17.536,52	33.693,48	33.693,48	0,00	34,231
02	07010407	Captação e distribuição de água	305.820,00	230.437,78	,00	230.437,78	154.589,42	26.988,36	181.577,78	75.382,22	124.242,22	48.860,00	59,374
02	07010409	Sinalização e trânsito	49.620,00	49.506,88	,00	49.506,88	44.420,70	1.663,23	46.083,93	113,12	3.536,07	3.422,95	92,874
02	07010410	Infraestruturas para distribuição de energia eléct	2.500,00	836,40	,00	836,40	836,40	,00	836,40	1.663,60	1.663,60	0,00	33,456
02	07010413	Outros	26.000,00	,00	,00	0,00	,00	,00	0,00	26.000,00	26.000,00	0,00	0,000
02	070106	Material de transporte	1.092.450,00	868.630,05	,00	868.630,05	365.298,74	17.868,10	383.166,84	223.819,95	709.283,16	485.463,21	35,074
02	07010601	Recolha de resíduos	201.300,00	177.587,82	,00	177.587,82	164.948,91	,00	164.948,91	23.712,18	36.351,09	12.638,91	81,942
02	07010602	Outro	891.150,00	691.042,23	,00	691.042,23	200.349,83	17.868,10	218.217,93	200.107,77	672.932,07	472.824,30	24,487
02	070107	Equipamento de informática	421.890,00	102.679,61	,00	102.679,61	94.564,75	359,21	94.923,96	319.210,39	326.966,04	7.755,65	22,500
02	070108	Software informático	269.120,00	120.084,90	,00	120.084,90	12.915,00	,00	12.915,00	149.035,10	256.205,00	107.169,90	4,799
02	070109	Equipamento administrativo	85.630,00	5.456,09	,00	5.456,09	4.137,78	,00	4.137,78	80.173,91	81.492,22	1.318,31	4,832
02	070110	Equipamento básico	851.580,00	496.379,18	,00	496.379,18	244.143,11	26.727,05	270.870,16	355.200,82	580.709,84	225.509,02	31,808
02	07011001	Equipamento de recolha de resíduos	88.500,00	22.283,98	,00	22.283,98	6.726,82	,00	6.726,82	66.216,02	81.773,18	15.557,16	7,601
02	07011002	Outro	763.080,00	474.095,20	,00	474.095,20	237.416,29	26.727,05	264.143,34	288.984,80	498.936,66	209.951,86	34,615
02	070111	Ferramentas e utensílios	15.240,00	10.558,91	,00	10.558,91	9.390,80	515,42	9.906,22	4.681,09	5.333,78	652,69	65,001
02	070115	Outros investimentos	44.700,00	6.722,99	,00	6.722,99	5.149,52	284,95	5.434,47	37.977,01	39.265,53	1.288,52	12,158
02	0703	Bens de domínio publico	3.120.310,00	2.527.806,21	1.788.191,46	4.315.997,67	1.035.943,15	83.908,92	1.119.852,07	592.503,79	2.000.457,93	1.407.954,14	35,889
02	070303	Outras construções e infraestruturas	3.120.310,00	2.527.806,21	1.788.191,46	4.315.997,67	1.035.943,15	83.908,92	1.119.852,07	592.503,79	2.000.457,93	1.407.954,14	35,889
02	07030301	Viadutos, arruamentos e obras complementares	2.734.800,00	2.222.929,00	1.788.191,46	4.011.120,46	897.906,30	42.245,81	940.152,11	511.871,00	1.794.647,89	1.282.776,89	34,377
02	07030305	Parques e jardins	110.260,00	83.657,94	,00	83.657,94	36.756,03	10.892,41	47.648,44	26.602,06	62.611,56	36.009,50	43,215
02	07030308	Viação rural	275.250,00	221.219,27	,00	221.219,27	101.280,82	30.770,70	132.051,52	54.030,73	143.198,48	89.167,75	47,975
02	08	TRANSFERÊNCIAS DE CAPITAL	608.430,00	589.535,63	21.125,00	610.660,63	541.184,73	,00	541.184,73	18.894,37	67.245,27	48.350,90	88,948
02	0805	Administração local	375.160,00	374.348,42	21.125,00	395.473,42	374.347,65	,00	374.347,65	811,58	812,35	0,77	99,783
02	080501	Continente	375.160,00	374.348,42	21.125,00	395.473,42	374.347,65	,00	374.347,65	811,58	812,35	0,77	99,783
02	08050102	Freguesias	288.360,00	287.606,00	,00	287.606,00	287.606,00	,00	287.606,00	754,00	754,00	0,00	99,739
02	0805010201	Abela	22.679,00	22.679,00	,00	22.679,00	22.679,00	,00	22.679,00	0,00	0,00	0,00	100,000
02	0805010202	Alvalade	30.028,00	30.028,00	,00	30.028,00	30.028,00	,00	30.028,00	0,00	0,00	0,00	100,000
02	0805010203	Cercal	34.701,00	34.701,00	,00	34.701,00	34.701,00	,00	34.701,00	0,00	0,00	0,00	100,000
02	0805010204	Ermidas	23.055,00	23.055,00	,00	23.055,00	23.055,00	,00	23.055,00	0,00	0,00	0,00	100,000
02	0805010207	Santo André	60.679,00	60.679,00	,00	60.679,00	60.679,00	,00	60.679,00	0,00	0,00	0,00	100,000
02	0805010210	São Francisco da Serra	17.482,00	16.732,00	,00	16.732,00	16.732,00	,00	16.732,00	750,00	750,00	0,00	95,710
02	0805010212	União de Freg. de S. Cacém, S.Cruz e S.Bartolomeu	65.491,00	65.491,00	,00	65.491,00	65.491,00	,00	65.491,00	0,00	0,00	0,00	100,000

Controlo Orçamental - Despesa

Ano: 2018

Município de Santiago do Cacém

(designação da autarquia local)

(unidade: €)

Classif. Económica Despesa			Dotações corrigidas	Compromissos assumidos			Despesas Pagas			Diferenças			Grau de Execução Orçamental da Despesa
Código		Designação		Exercicio	Exercicios futuros	Total	Exercicio corrente	Exercicios anteriores	Total	Dotação não comprometida	Saldo	Compromissos por pagar	
02	0805010213	União de Freguesias de São Domingos e V. de Água	34.245,00	34.241,00	,00	34.241,00	34.241,00	,00	34.241,00	4,00	4,00	0,00	99,988
02	08050104	Associações de Municípios	86.800,00	86.742,42	21.125,00	107.867,42	86.741,65	,00	86.741,65	57,58	58,35	0,77	99,933
02	0807	Instituições sem fins lucrativos	233.270,00	215.187,21	,00	215.187,21	166.837,08	,00	166.837,08	18.082,79	66.432,92	48.350,13	71,521
02	080701	Instituições sem fins lucrativos	233.270,00	215.187,21	,00	215.187,21	166.837,08	,00	166.837,08	18.082,79	66.432,92	48.350,13	71,521
02	09	ACTIVOS FINANCEIROS	152.440,00	127.347,75	127.347,75	254.695,50	127.347,75	,00	127.347,75	25.092,25	25.092,25	0,00	83,540
02	0908	Unidades de participação	127.440,00	127.347,75	127.347,75	254.695,50	127.347,75	,00	127.347,75	92,25	92,25	0,00	99,928
02	090806	Administração publica-Administração Central-Serviç	127.440,00	127.347,75	127.347,75	254.695,50	127.347,75	,00	127.347,75	92,25	92,25	0,00	99,928
02	0909	Outros activos financeiros	25.000,00	,00	,00	0,00	,00	,00	0,00	25.000,00	25.000,00	0,00	0,000
02	090901	Sociedades e quase-sociedades não financeiras-Priv	25.000,00	,00	,00	0,00	,00	,00	0,00	25.000,00	25.000,00	0,00	0,000
02	10	PASSIVOS FINANCEIROS	1.257.300,00	1.251.432,19	7.741.210,76	8.992.642,95	1.243.818,06	,00	1.243.818,06	5.867,81	13.481,94	7.614,13	98,928
02	1006	Empréstimos a médio e longo prazos	1.257.300,00	1.251.432,19	7.741.210,76	8.992.642,95	1.243.818,06	,00	1.243.818,06	5.867,81	13.481,94	7.614,13	98,928
02	100603	Sociedades financeiras-Bancos e outras instituiçõe	1.257.300,00	1.251.432,19	7.741.210,76	8.992.642,95	1.243.818,06	,00	1.243.818,06	5.867,81	13.481,94	7.614,13	98,928
02	11	OUTRAS DESPESAS DE CAPITAL	990,00	,00	,00	0,00	,00	,00	0,00	990,00	990,00	0,00	0,000
02	1102	Diversas	990,00	,00	,00	0,00	,00	,00	0,00	990,00	990,00	0,00	0,000
02	110201	Restituições	990,00	,00	,00	0,00	,00	,00	0,00	990,00	990,00	0,00	0,000
		Total Despesas Correntes	**23.254.500,00**	**20.863.794,52**	**1.078.844,15**	**21.942.638,67**	**19.111.871,22**	**745.644,17**	**19.857.515,39**	**2.390.705,48**	**3.396.984,61**	**1.006.279,13**	85,392
		Total Despesas de Capital	**11.395.950,00**	**8.421.928,08**	**9.677.874,97**	**18.099.803,05**	**5.407.875,17**	**275.087,22**	**5.682.962,39**	**2.974.021,92**	**5.712.987,61**	**2.738.965,69**	49,868
		Total Geral	**34.650.450,00**	**29.285.722,60**	**10.756.719,12**	**40.042.441,72**	**24.519.746,39**	**1.020.731,39**	**25.540.477,78**	**5.364.727,40**	**9.109.972,22**	**3.745.244,82**	73,709

O ORGÃO EXECUTIVO

Em .... de ..... de .....

.....

O ORGÃO DELIBERATIVO

Em .... de ..... de .....

.....

Controlo Orçamental - Despesa

Ano: 2018

Município de Santiago do Cacém

(designação da autarquia local)

(unidade: €)

Classif. Económica Despesa		Dotações corrigidas	Compromissos assumidos			Despesas Pagas			Diferenças			Grau de Execução Orçamental da Despesa
Código	Designação		Exercicio	Exercicios futuros	Total	Exercicio corrente	Exercicios anteriores	Total	Dotação não comprometida	Saldo	Compromissos por pagar	
01	DESPESAS COM O PESSOAL	10.527.910,00	10.280.139,85	79.611,03	10.359.750,88	10.176.556,65	,00	10.176.556,65	247.770,15	351.353,35	103.583,20	96,663
0101	Remunerações certas e permanentes	7.645.260,00	7.519.378,17	79.611,03	7.598.989,20	7.476.480,70	,00	7.476.480,70	125.881,83	168.779,30	42.897,47	97,792
010101	Membros de órgãos autárquicos	133.200,00	132.732,13	,00	132.732,13	132.732,13	,00	132.732,13	467,87	467,87	0,00	99,649
010104	Pessoal dos quadros - Regime de Contrato individua	5.264.960,00	5.205.369,27	,00	5.205.369,27	5.205.369,27	,00	5.205.369,27	59.590,73	59.590,73	0,00	98,868
01010401	Pessoal em funções	5.154.700,00	5.126.693,83	,00	5.126.693,83	5.126.693,83	,00	5.126.693,83	28.006,17	28.006,17	0,00	99,457
01010402	Alterações obrigat. posicionamento remuneratório	66.800,00	52.280,55	,00	52.280,55	52.280,55	,00	52.280,55	14.519,45	14.519,45	0,00	78,264
01010404	Recrutamento de pessoal para novos postos trabalho	43.460,00	26.394,89	,00	26.394,89	26.394,89	,00	26.394,89	17.065,11	17.065,11	0,00	60,734
010107	Pessoal em regime de tarefa ou avença	298.500,00	279.355,76	79.611,03	358.966,79	236.458,29	,00	236.458,29	19.144,24	62.041,71	42.897,47	79,216
010108	Pessoal aguardando aposentação	12.000,00	8.395,51	,00	8.395,51	8.395,51	,00	8.395,51	3.604,49	3.604,49	0,00	69,963
010109	Pessoal em qualquer outra situação	144.000,00	122.643,61	,00	122.643,61	122.643,61	,00	122.643,61	21.356,39	21.356,39	0,00	85,169
010111	Representação	60.500,00	55.913,88	,00	55.913,88	55.913,88	,00	55.913,88	4.586,12	4.586,12	0,00	92,420
010113	Subsidio de refeição	545.400,00	539.680,68	,00	539.680,68	539.680,68	,00	539.680,68	5.719,32	5.719,32	0,00	98,951
01011301	Orgãos Autarquicos	4.500,00	4.483,80	,00	4.483,80	4.483,80	,00	4.483,80	16,20	16,20	0,00	99,640
01011304	Regime de contracto individual de trabalho	530.600,00	527.754,93	,00	527.754,93	527.754,93	,00	527.754,93	2.845,07	2.845,07	0,00	99,464
01011309	Pessoal em qualquer outra situação	10.300,00	7.441,95	,00	7.441,95	7.441,95	,00	7.441,95	2.858,05	2.858,05	0,00	72,252
010114	Subsídios de férias e de natal	997.500,00	989.303,01	,00	989.303,01	989.303,01	,00	989.303,01	8.196,99	8.196,99	0,00	99,178
01011401	Orgãos Autarquicos	22.700,00	22.618,61	,00	22.618,61	22.618,61	,00	22.618,61	81,39	81,39	0,00	99,641
01011404	Regime de contracto individual de trabalho	951.000,00	946.970,57	,00	946.970,57	946.970,57	,00	946.970,57	4.029,43	4.029,43	0,00	99,576
01011409	Pessoal em qualquer outra situação	23.800,00	19.713,83	,00	19.713,83	19.713,83	,00	19.713,83	4.086,17	4.086,17	0,00	82,831
010115	Remunerações por doença e maternidade/paternidade	189.200,00	185.984,32	,00	185.984,32	185.984,32	,00	185.984,32	3.215,68	3.215,68	0,00	98,300
0102	Abonos variáveis ou eventuais	473.230,00	450.994,20	,00	450.994,20	450.994,20	,00	450.994,20	22.235,80	22.235,80	0,00	95,301
010202	Horas extraordinárias	315.730,00	315.725,55	,00	315.725,55	315.725,55	,00	315.725,55	4,45	4,45	0,00	99,999
010204	Ajudas de custo	86.100,00	69.733,73	,00	69.733,73	69.733,73	,00	69.733,73	16.366,27	16.366,27	0,00	80,992
010205	Abono para falhas	12.000,00	9.516,30	,00	9.516,30	9.516,30	,00	9.516,30	2.483,70	2.483,70	0,00	79,303
010210	Subsidio de trabalho nocturno	14.400,00	13.119,42	,00	13.119,42	13.119,42	,00	13.119,42	1.280,58	1.280,58	0,00	91,107
010211	Subsidio de turno	16.100,00	15.822,11	,00	15.822,11	15.822,11	,00	15.822,11	277,89	277,89	0,00	98,274
010213	Outros suplementos e prémios	28.900,00	27.077,09	,00	27.077,09	27.077,09	,00	27.077,09	1.822,91	1.822,91	0,00	93,692
01021302	Outros	28.900,00	27.077,09	,00	27.077,09	27.077,09	,00	27.077,09	1.822,91	1.822,91	0,00	93,692
0103	Segurança Social	2.409.420,00	2.309.767,48	,00	2.309.767,48	2.249.081,75	,00	2.249.081,75	99.652,52	160.338,25	60.685,73	93,345
010301	Encargos com a saúde	475.370,00	465.836,36	,00	465.836,36	405.150,63	,00	405.150,63	9.533,64	70.219,37	60.685,73	85,228
010303	Subsidio familiar a crianças e jovens	38.400,00	31.686,61	,00	31.686,61	31.686,61	,00	31.686,61	6.713,39	6.713,39	0,00	82,517
010304	Outras prestações familiares	36.000,00	27.638,30	,00	27.638,30	27.638,30	,00	27.638,30	8.361,70	8.361,70	0,00	76,773
010305	Contribuições para a segurança social	1.722.200,00	1.679.486,48	,00	1.679.486,48	1.679.486,48	,00	1.679.486,48	42.713,52	42.713,52	0,00	97,520
01030501	Assistência na doença dos funcionários públicos (A	1.200,00	1.136,25	,00	1.136,25	1.136,25	,00	1.136,25	63,75	63,75	0,00	94,688
01030502	Segurança social do pessoal em RCTFP	1.721.000,00	1.678.350,23	,00	1.678.350,23	1.678.350,23	,00	1.678.350,23	42.649,77	42.649,77	0,00	97,522
0103050201	Caixa Geral de Aposentações	1.174.500,00	1.155.548,71	,00	1.155.548,71	1.155.548,71	,00	1.155.548,71	18.951,29	18.951,29	0,00	98,386
0103050202	Segurança Social - Regime Geral	546.500,00	522.801,52	,00	522.801,52	522.801,52	,00	522.801,52	23.698,48	23.698,48	0,00	95,664
010308	Outras pensões	35.700,00	3.903,34	,00	3.903,34	3.903,34	,00	3.903,34	31.796,66	31.796,66	0,00	10,934
010309	Seguros	77.450,00	77.436,46	,00	77.436,46	77.436,46	,00	77.436,46	13,54	13,54	0,00	99,983
01030901	Seguros acidentes trabalho e doenças profissionais	77.450,00	77.436,46	,00	77.436,46	77.436,46	,00	77.436,46	13,54	13,54	0,00	99,983
010310	Outras despesas de segurança Social	24.300,00	23.779,93	,00	23.779,93	23.779,93	,00	23.779,93	520,07	520,07	0,00	97,860
01031001	Eventualidade maternidade, paternidade e adoção	24.300,00	23.779,93	,00	23.779,93	23.779,93	,00	23.779,93	520,07	520,07	0,00	97,860
02	AQUISIÇÃO DE BENS E SERVIÇOS	10.384.870,00	8.722.216,88	386.184,28	9.108.401,16	7.134.688,54	744.036,77	7.878.725,31	1.662.653,12	2.506.144,69	843.491,57	75,867
0201	Aquisição de Bens	3.360.160,00	2.855.888,08	112.531,07	2.968.419,15	2.242.350,76	459.614,60	2.701.965,36	504.271,92	658.194,64	153.922,72	80,412
020102	Combustíveis e lubrificantes	745.430,00	704.500,60	,00	704.500,60	642.647,81	30.619,18	673.266,99	40.929,40	72.163,01	31.233,61	90,319
02010201	Gasolina	15.000,00	12.335,49	,00	12.335,49	11.102,74	659,80	11.762,54	2.664,51	3.237,46	572,95	78,417
02010202	Gasóleo	575.000,00	547.774,27	,00	547.774,27	496.399,04	25.569,51	521.968,55	27.225,73	53.031,45	25.805,72	90,777

Ano: 2018

Município de Santiago do Cacém

(designação da autarquia local)

(unidade: €)

Classif. Económica Despesa		Dotações corrigidas	Compromissos assumidos			Despesas Pagas			Diferenças			Grau de Execução Orçamental da Despesa
Código	Designação		Exercicio	Exercicios futuros	Total	Exercicio corrente	Exercicios anteriores	Total	Dotação não comprometida	Saldo	Compromissos por pagar	
02010299	Outros	155.430,00	144.390,84	,00	144.390,84	135.146,03	4.389,87	139.535,90	11.039,16	15.894,10	4.854,94	89,774
020103	Munições, explosivos e artificios	1.000,00	,00	,00	0,00	,00	,00	0,00	1.000,00	1.000,00	0,00	0,000
020104	Limpeza e higiene	37.380,00	34.846,23	,00	34.846,23	31.923,27	1.488,30	33.411,57	2.533,77	3.968,43	1.434,66	89,384
020106	Alimentação-Géneros para confeccionar	134.420,00	132.193,60	112.531,07	244.724,67	112.135,18	2.400,27	114.535,45	2.226,40	19.884,55	17.658,15	85,207
020107	Vestuário e artigos pessoais	74.190,00	45.840,67	,00	45.840,67	40.409,69	4.896,54	45.306,23	28.349,33	28.883,77	534,44	61,068
020108	Material de escritório	49.100,00	37.137,35	,00	37.137,35	32.663,43	627,30	33.290,73	11.962,65	15.809,27	3.846,62	67,802
020109	Produtos químicos e farmacêuticos	6.770,00	6.117,69	,00	6.117,69	6.117,69	,00	6.117,69	652,31	652,31	0,00	90,365
020111	Material de consumo clínico	10.000,00	6.673,83	,00	6.673,83	6.673,83	,00	6.673,83	3.326,17	3.326,17	0,00	66,738
020112	Material de transporte-Peças	177.930,00	125.249,20	,00	125.249,20	93.117,98	14.268,84	107.386,82	52.680,80	70.543,18	17.862,38	60,353
020114	Outro material-Peças	46.900,00	25.793,50	,00	25.793,50	21.893,47	1.494,75	23.388,22	21.106,50	23.511,78	2.405,28	49,868
020115	Prémios, condecorações e ofertas	58.935,00	45.126,00	,00	45.126,00	22.352,12	8.020,03	30.372,15	13.809,00	28.562,85	14.753,85	51,535
020116	Mercadorias para venda	1.452.560,00	1.274.662,86	,00	1.274.662,86	929.257,69	344.570,39	1.273.828,08	177.897,14	178.731,92	834,78	87,695
02011601	Água	1.439.000,00	1.270.159,48	,00	1.270.159,48	925.354,31	344.570,39	1.269.924,70	168.840,52	169.075,30	234,78	88,251
02011603	Outras	13.560,00	4.503,38	,00	4.503,38	3.903,38	,00	3.903,38	9.056,62	9.656,62	600,00	28,786
020117	Ferramentas e utensílios	1.000,00	753,52	,00	753,52	657,60	,00	657,60	246,48	342,40	95,92	65,760
020118	Livros e documentação técnica	2.750,00	1.082,27	,00	1.082,27	491,26	,00	491,26	1.667,73	2.258,74	591,01	17,864
020119	Artigos honoríficos e de decoração	500,00	128,14	,00	128,14	128,14	,00	128,14	371,86	371,86	0,00	25,628
020120	Material de educação, cultura e recreio	19.540,00	17.408,09	,00	17.408,09	13.858,02	1.992,94	15.850,96	2.131,91	3.689,04	1.557,13	81,121
020121	Outros bens	541.755,00	398.374,53	,00	398.374,53	288.023,58	49.236,06	337.259,64	143.380,47	204.495,36	61.114,89	62,253
0202	Aquisição de Serviços	7.024.710,00	5.866.328,80	273.653,21	6.139.982,01	4.892.337,78	284.422,17	5.176.759,95	1.158.381,20	1.847.950,05	689.568,85	73,694
020201	Encargos das instalações	1.645.700,00	1.527.066,92	,00	1.527.066,92	1.345.759,13	676,41	1.346.435,54	118.633,08	299.264,46	180.631,38	81,815
020202	Limpeza e Higiene	70.350,00	57.740,01	,00	57.740,01	53.455,90	,00	53.455,90	12.609,99	16.894,10	4.284,11	75,986
020203	Conservação de bens	331.880,00	268.115,29	,00	268.115,29	229.099,28	17.504,48	246.603,76	63.764,71	85.276,24	21.511,53	74,305
020204	Locação de Edificios	99.000,00	98.722,32	,00	98.722,32	98.722,32	,00	98.722,32	277,68	277,68	0,00	99,720
020209	Comunicações	150.000,00	139.034,36	8.672,32	147.706,68	124.489,05	9.122,17	133.611,22	10.965,64	16.388,78	5.423,14	89,074
020210	Transportes	610.530,00	547.751,11	102.885,60	650.636,71	470.026,46	20.866,41	490.892,87	62.778,89	119.637,13	56.858,24	80,404
020212	Seguros	119.440,00	96.160,19	22.482,08	118.642,27	81.856,09	23,30	81.879,39	23.279,81	37.560,61	14.280,80	68,553
020213	Deslocações e estadas	3.000,00	680,71	,00	680,71	680,71	,00	680,71	2.319,29	2.319,29	0,00	22,690
020214	Estudos, pareceres, projectos e consultadoria	46.910,00	40.299,12	,00	40.299,12	15.590,02	,00	15.590,02	6.610,88	31.319,98	24.709,10	33,234
020215	Formação	43.860,00	17.109,60	,00	17.109,60	9.401,40	,00	9.401,40	26.750,40	34.458,60	7.708,20	21,435
020217	Publicidade	19.780,00	17.590,54	,00	17.590,54	14.455,27	1.396,05	15.851,32	2.189,46	3.928,68	1.739,22	80,138
020218	Vigilância e segurança	43.765,00	33.183,68	,00	33.183,68	29.100,08	2.054,10	31.154,18	10.581,32	12.610,82	2.029,50	71,185
020219	Assistência técnica	392.730,00	278.255,98	10.279,20	288.535,18	193.382,03	3.029,82	196.411,85	114.474,02	196.318,15	81.844,13	50,012
020220	Outros trabalhos especializados	385.800,00	226.923,67	2.767,50	229.691,17	97.216,43	6.340,19	103.556,62	158.876,33	282.243,38	123.367,05	26,842
020224	Encargos de cobrança de receitas	148.000,00	144.810,82	,00	144.810,82	144.810,82	,00	144.810,82	3.189,18	3.189,18	0,00	97,845
020225	Outros serviços	2.913.965,00	2.372.884,48	126.566,51	2.499.450,99	1.984.292,79	223.409,24	2.207.702,03	541.080,52	706.262,97	165.182,45	75,763
03	JUROS E OUTROS ENCARGOS	72.600,00	45.101,16	455.904,10	501.005,26	43.662,91	1.107,40	44.770,31	27.498,84	27.829,69	330,85	61,667
0301	Juros da dívida pública	55.600,00	36.935,21	455.904,10	492.839,31	36.640,60	,00	36.640,60	18.664,79	18.959,40	294,61	65,900
030103	Sociedades financeiras-Bancos e outras instituiçõe	55.600,00	36.935,21	455.904,10	492.839,31	36.640,60	,00	36.640,60	18.664,79	18.959,40	294,61	65,900
03010301	Empréstimos de curto prazo	500,00	,00	,00	0,00	,00	,00	0,00	500,00	500,00	0,00	0,000
03010302	Empréstimos de médio e longo prazos	55.100,00	36.935,21	455.904,10	492.839,31	36.640,60	,00	36.640,60	18.164,79	18.459,40	294,61	66,498
0305	Outros Juros	16.000,00	7.929,75	,00	7.929,75	6.786,11	1.107,40	7.893,51	8.070,25	8.106,49	36,24	49,334
030502	Outros	16.000,00	7.929,75	,00	7.929,75	6.786,11	1.107,40	7.893,51	8.070,25	8.106,49	36,24	49,334
0306	Outros encargos financeiros	1.000,00	236,20	,00	236,20	236,20	,00	236,20	763,80	763,80	0,00	23,620
030601	Outros encargos financeiros	1.000,00	236,20	,00	236,20	236,20	,00	236,20	763,80	763,80	0,00	23,620
04	TRANSFERÊNCIAS CORRENTES	1.837.620,00	1.599.040,40	157.144,74	1.756.185,14	1.540.896,70	500,00	1.541.396,70	238.579,60	296.223,30	57.643,70	83,880
0403	Administração central	186.170,00	134.508,58	,00	134.508,58	99.501,52	,00	99.501,52	51.661,42	86.668,48	35.007,06	53,447

Ano: 2018

Município de Santiago do Cacém

(designação da autarquia local)

(unidade: €)

Classif. Económica Despesa		Dotações corrigidas	Compromissos assumidos			Despesas Pagas			Diferenças			Grau de Execução Orçamental da Despesa
Código	Designação		Exercicio	Exercicios futuros	Total	Exercicio corrente	Exercicios anteriores	Total	Dotação não comprometida	Saldo	Compromissos por pagar	
040301	Estado	186.170,00	134.508,58	,00	134.508,58	99.501,52	,00	99.501,52	51.661,42	86.668,48	35.007,06	53,447
0405	Administração local	558.960,00	545.011,03	2.732,91	547.743,94	532.603,48	500,00	533.103,48	13.948,97	25.856,52	11.907,55	95,374
040501	Continente	558.960,00	545.011,03	2.732,91	547.743,94	532.603,48	500,00	533.103,48	13.948,97	25.856,52	11.907,55	95,374
04050101	Municipios	1.000,00	,00	,00	0,00	,00	,00	0,00	1.000,00	1.000,00	0,00	0,000
04050102	Freguesias	379.360,00	370.538,36	2.732,91	373.271,27	369.233,12	,00	369.233,12	8.821,64	10.126,88	1.305,24	97,331
0405010201	Abela	27.862,00	27.280,69	,00	27.280,69	27.280,69	,00	27.280,69	581,31	581,31	0,00	97,914
0405010202	Alvalade	36.199,00	34.197,80	,00	34.197,80	34.197,80	,00	34.197,80	2.001,20	2.001,20	0,00	94,472
0405010203	Cercal	52.895,00	52.690,92	116,48	52.807,40	52.620,36	,00	52.620,36	204,08	274,64	70,56	99,481
0405010204	Ermidas	46.366,00	44.794,23	2.034,03	46.828,26	43.912,35	,00	43.912,35	1.571,77	2.453,65	881,88	94,708
0405010207	Santo André	59.885,00	56.821,40	,00	56.821,40	56.821,40	,00	56.821,40	3.063,60	3.063,60	0,00	94,884
0405010210	São Francisco da Serra	23.623,00	23.623,00	,00	23.623,00	23.623,00	,00	23.623,00	0,00	0,00	0,00	100,000
0405010212	União de Freg. de S. Cacém, S.Cruz e S.Bartolomeu	96.585,00	95.997,00	582,40	96.579,40	95.644,20	,00	95.644,20	588,00	940,80	352,80	99,026
0405010213	União de Freguesias de São Domingos e V. de Água	35.945,00	35.133,32	,00	35.133,32	35.133,32	,00	35.133,32	811,68	811,68	0,00	97,742
04050104	Associações de Municípios	178.600,00	174.472,67	,00	174.472,67	163.370,36	500,00	163.870,36	4.127,33	14.729,64	10.602,31	91,753
0407	Instituições sem fins lucrativos	1.011.020,00	852.786,91	154.411,83	1.007.198,74	842.057,82	,00	842.057,82	158.233,09	168.962,18	10.729,09	83,288
040701	Instituições sem fins lucrativos	1.011.020,00	852.786,91	154.411,83	1.007.198,74	842.057,82	,00	842.057,82	158.233,09	168.962,18	10.729,09	83,288
0408	Famílias	81.470,00	66.733,88	,00	66.733,88	66.733,88	,00	66.733,88	14.736,12	14.736,12	0,00	81,912
040802	Outras	81.470,00	66.733,88	,00	66.733,88	66.733,88	,00	66.733,88	14.736,12	14.736,12	0,00	81,912
05	SUBSÍDIOS	10.000,00	9.917,00	,00	9.917,00	9.917,00	,00	9.917,00	83,00	83,00	0,00	99,170
0501	Sociedades e quase-sociedades não financeiras	10.000,00	9.917,00	,00	9.917,00	9.917,00	,00	9.917,00	83,00	83,00	0,00	99,170
050103	Privadas	10.000,00	9.917,00	,00	9.917,00	9.917,00	,00	9.917,00	83,00	83,00	0,00	99,170
06	OUTRAS DESPESAS CORRENTES	421.500,00	207.379,23	,00	207.379,23	206.149,42	,00	206.149,42	214.120,77	215.350,58	1.229,81	48,909
0602	Diversas	421.500,00	207.379,23	,00	207.379,23	206.149,42	,00	206.149,42	214.120,77	215.350,58	1.229,81	48,909
060201	Impostos e Taxas	290.000,00	155.158,56	,00	155.158,56	155.156,80	,00	155.156,80	134.841,44	134.843,20	1,76	53,502
060203	Outras	131.500,00	52.220,67	,00	52.220,67	50.992,62	,00	50.992,62	79.279,33	80.507,38	1.228,05	38,778
06020301	Outras restituições	28.000,00	8.290,66	,00	8.290,66	8.290,66	,00	8.290,66	19.709,34	19.709,34	0,00	29,610
06020302	IVA pago	500,00	,00	,00	0,00	,00	,00	0,00	500,00	500,00	0,00	0,000
06020304	Serviços bancários	30.100,00	25.102,17	,00	25.102,17	25.102,17	,00	25.102,17	4.997,83	4.997,83	0,00	83,396
06020305	Outras	72.900,00	18.827,84	,00	18.827,84	17.599,79	,00	17.599,79	54.072,16	55.300,21	1.228,05	24,142
07	AQUISIÇÃO DE BENS DE CAPITAL	9.376.790,00	6.453.612,51	1.788.191,46	8.241.803,97	3.495.524,63	275.087,22	3.770.611,85	2.923.177,49	5.606.178,15	2.683.000,66	40,212
0701	Investimentos	6.256.480,00	3.925.806,30	,00	3.925.806,30	2.459.581,48	191.178,30	2.650.759,78	2.330.673,70	3.605.720,22	1.275.046,52	42,368
070101	Terrenos	54.930,00	37.149,42	,00	37.149,42	22.500,00	,00	22.500,00	17.780,58	32.430,00	14.649,42	40,961
070102	Habitações	14.500,00	8.268,58	,00	8.268,58	6.128,58	,00	6.128,58	6.231,42	8.371,42	2.140,00	42,266
07010203	Reparação e beneficiação	14.500,00	8.268,58	,00	8.268,58	6.128,58	,00	6.128,58	6.231,42	8.371,42	2.140,00	42,266
070103	Edifícios	2.335.730,00	1.836.175,03	,00	1.836.175,03	1.390.198,01	111.567,11	1.501.765,12	499.554,97	833.964,88	334.409,91	64,295
07010301	Instalações de serviços	186.530,00	114.937,45	,00	114.937,45	84.469,51	11.575,35	96.044,86	71.592,55	90.485,14	18.892,59	51,490
07010302	Instalações desportivas e recreativas	340.150,00	187.986,30	,00	187.986,30	108.127,73	8.249,02	116.376,75	152.163,70	223.773,25	71.609,55	34,213
07010303	Mercados e instalações de fiscalização sanitária	29.270,00	1.617,35	,00	1.617,35	1.617,35	,00	1.617,35	27.652,65	27.652,65	0,00	5,526
07010305	Escolas	1.587.410,00	1.430.194,40	,00	1.430.194,40	1.100.756,58	91.742,74	1.192.499,32	157.215,60	394.910,68	237.695,08	75,122
07010307	Outros	192.370,00	101.439,53	,00	101.439,53	95.226,84	,00	95.226,84	90.930,47	97.143,16	6.212,69	49,502
070104	Construções diversas	1.070.710,00	433.701,54	,00	433.701,54	305.155,19	33.856,46	339.011,65	637.008,46	731.698,35	94.689,89	31,662
07010402	Sistemas de drenagem de aguas residuais	420.680,00	78.213,65	,00	78.213,65	41.280,93	4.346,82	45.627,75	342.466,35	375.052,25	32.585,90	10,846
07010403	Estações de tratamento de aguas residuais	149.540,00	12.279,94	,00	12.279,94	4.585,06	,00	4.585,06	137.260,06	144.954,94	7.694,88	3,066
07010404	Iluminação pública	58.020,00	39.330,91	,00	39.330,91	37.204,75	,00	37.204,75	18.689,09	20.815,25	2.126,16	64,124
07010405	Parques e jardins	7.300,00	5.559,46	,00	5.559,46	5.559,46	,00	5.559,46	1.740,54	1.740,54	0,00	76,157
07010406	Instalações desportivas e recreativas	51.230,00	17.536,52	,00	17.536,52	16.678,47	858,05	17.536,52	33.693,48	33.693,48	0,00	34,231
07010407	Captação e distribuição de água	305.820,00	230.437,78	,00	230.437,78	154.589,42	26.988,36	181.577,78	75.382,22	124.242,22	48.860,00	59,374

Controlo Orçamental - Despesa

Ano: 2018

Município de Santiago do Cacém

(designação da autarquia local)

(unidade: €)

Classif. Económica Despesa		Dotações corrigidas	Compromissos assumidos			Despesas Pagas			Diferenças			Grau de Execução Orçamental da Despesa
Código	Designação		Exercicio	Exercicios futuros	Total	Exercicio corrente	Exercicios anteriores	Total	Dotação não comprometida	Saldo	Compromissos por pagar	
07010409	Sinalização e trânsito	49.620,00	49.506,88	,00	49.506,88	44.420,70	1.663,23	46.083,93	113,12	3.536,07	3.422,95	92,874
07010410	Infraestruturas para distribuição de energia eléct	2.500,00	836,40	,00	836,40	836,40	,00	836,40	1.663,60	1.663,60	0,00	33,456
07010413	Outros	26.000,00	,00	,00	0,00	,00	,00	0,00	26.000,00	26.000,00	0,00	0,000
070106	Material de transporte	1.092.450,00	868.630,05	,00	868.630,05	365.298,74	17.868,10	383.166,84	223.819,95	709.283,16	485.463,21	35,074
07010601	Recolha de resíduos	201.300,00	177.587,82	,00	177.587,82	164.948,91	,00	164.948,91	23.712,18	36.351,09	12.638,91	81,942
07010602	Outro	891.150,00	691.042,23	,00	691.042,23	200.349,83	17.868,10	218.217,93	200.107,77	672.932,07	472.824,30	24,487
070107	Equipamento de informática	421.890,00	102.679,61	,00	102.679,61	94.564,75	359,21	94.923,96	319.210,39	326.966,04	7.755,65	22,500
070108	Software informático	269.120,00	120.084,90	,00	120.084,90	12.915,00	,00	12.915,00	149.035,10	256.205,00	107.169,90	4,799
070109	Equipamento administrativo	85.630,00	5.456,09	,00	5.456,09	4.137,78	,00	4.137,78	80.173,91	81.492,22	1.318,31	4,832
070110	Equipamento básico	851.580,00	496.379,18	,00	496.379,18	244.143,11	26.727,05	270.870,16	355.200,82	580.709,84	225.509,02	31,808
07011001	Equipamento de recolha de resíduos	88.500,00	22.283,98	,00	22.283,98	6.726,82	,00	6.726,82	66.216,02	81.773,18	15.557,16	7,601
07011002	Outro	763.080,00	474.095,20	,00	474.095,20	237.416,29	26.727,05	264.143,34	288.984,80	498.936,66	209.951,86	34,615
070111	Ferramentas e utensílios	15.240,00	10.558,91	,00	10.558,91	9.390,80	515,42	9.906,22	4.681,09	5.333,78	652,69	65,001
070115	Outros investimentos	44.700,00	6.722,99	,00	6.722,99	5.149,52	284,95	5.434,47	37.977,01	39.265,53	1.288,52	12,158
0703	Bens de domínio publico	3.120.310,00	2.527.806,21	1.788.191,46	4.315.997,67	1.035.943,15	83.908,92	1.119.852,07	592.503,79	2.000.457,93	1.407.954,14	35,889
070303	Outras construções e infraestruturas	3.120.310,00	2.527.806,21	1.788.191,46	4.315.997,67	1.035.943,15	83.908,92	1.119.852,07	592.503,79	2.000.457,93	1.407.954,14	35,889
07030301	Viadutos, arruamentos e obras complementares	2.734.800,00	2.222.929,00	1.788.191,46	4.011.120,46	897.906,30	42.245,81	940.152,11	511.871,00	1.794.647,89	1.282.776,89	34,377
07030305	Parques e jardins	110.260,00	83.657,94	,00	83.657,94	36.756,03	10.892,41	47.648,44	26.602,06	62.611,56	36.009,50	43,215
07030308	Viação rural	275.250,00	221.219,27	,00	221.219,27	101.280,82	30.770,70	132.051,52	54.030,73	143.198,48	89.167,75	47,975
08	TRANSFERÊNCIAS DE CAPITAL	608.430,00	589.535,63	21.125,00	610.660,63	541.184,73	,00	541.184,73	18.894,37	67.245,27	48.350,90	88,948
0805	Administração local	375.160,00	374.348,42	21.125,00	395.473,42	374.347,65	,00	374.347,65	811,58	812,35	0,77	99,783
080501	Continente	375.160,00	374.348,42	21.125,00	395.473,42	374.347,65	,00	374.347,65	811,58	812,35	0,77	99,783
08050102	Freguesias	288.360,00	287.606,00	,00	287.606,00	287.606,00	,00	287.606,00	754,00	754,00	0,00	99,739
0805010201	Abela	22.679,00	22.679,00	,00	22.679,00	22.679,00	,00	22.679,00	0,00	0,00	0,00	100,000
0805010202	Alvalade	30.028,00	30.028,00	,00	30.028,00	30.028,00	,00	30.028,00	0,00	0,00	0,00	100,000
0805010203	Cercal	34.701,00	34.701,00	,00	34.701,00	34.701,00	,00	34.701,00	0,00	0,00	0,00	100,000
0805010204	Ermidas	23.055,00	23.055,00	,00	23.055,00	23.055,00	,00	23.055,00	0,00	0,00	0,00	100,000
0805010207	Santo André	60.679,00	60.679,00	,00	60.679,00	60.679,00	,00	60.679,00	0,00	0,00	0,00	100,000
0805010210	São Francisco da Serra	17.482,00	16.732,00	,00	16.732,00	16.732,00	,00	16.732,00	750,00	750,00	0,00	95,710
0805010212	União de Freg. de S. Cacém, S.Cruz e S.Bartolomeu	65.491,00	65.491,00	,00	65.491,00	65.491,00	,00	65.491,00	0,00	0,00	0,00	100,000
0805010213	União de Freguesias de São Domingos e V. de Água	34.245,00	34.241,00	,00	34.241,00	34.241,00	,00	34.241,00	4,00	4,00	0,00	99,988
08050104	Associações de Municípios	86.800,00	86.742,42	21.125,00	107.867,42	86.741,65	,00	86.741,65	57,58	58,35	0,77	99,933
0807	Instituições sem fins lucrativos	233.270,00	215.187,21	,00	215.187,21	166.837,08	,00	166.837,08	18.082,79	66.432,92	48.350,13	71,521
080701	Instituições sem fins lucrativos	233.270,00	215.187,21	,00	215.187,21	166.837,08	,00	166.837,08	18.082,79	66.432,92	48.350,13	71,521
09	ACTIVOS FINANCEIROS	152.440,00	127.347,75	127.347,75	254.695,50	127.347,75	,00	127.347,75	25.092,25	25.092,25	0,00	83,540
0908	Unidades de participação	127.440,00	127.347,75	127.347,75	254.695,50	127.347,75	,00	127.347,75	92,25	92,25	0,00	99,928
090806	Administração publica-Administração Central-Serviç	127.440,00	127.347,75	127.347,75	254.695,50	127.347,75	,00	127.347,75	92,25	92,25	0,00	99,928
0909	Outros activos financeiros	25.000,00	,00	,00	0,00	,00	,00	0,00	25.000,00	25.000,00	0,00	0,000
090901	Sociedades e quase-sociedades não financeiras-Priv	25.000,00	,00	,00	0,00	,00	,00	0,00	25.000,00	25.000,00	0,00	0,000
10	PASSIVOS FINANCEIROS	1.257.300,00	1.251.432,19	7.741.210,76	8.992.642,95	1.243.818,06	,00	1.243.818,06	5.867,81	13.481,94	7.614,13	98,928
1006	Empréstimos a médio e longo prazos	1.257.300,00	1.251.432,19	7.741.210,76	8.992.642,95	1.243.818,06	,00	1.243.818,06	5.867,81	13.481,94	7.614,13	98,928
100603	Sociedades financeiras-Bancos e outras instituiçõe	1.257.300,00	1.251.432,19	7.741.210,76	8.992.642,95	1.243.818,06	,00	1.243.818,06	5.867,81	13.481,94	7.614,13	98,928
11	OUTRAS DESPESAS DE CAPITAL	990,00	,00	,00	0,00	,00	,00	0,00	990,00	990,00	0,00	0,000
1102	Diversas	990,00	,00	,00	0,00	,00	,00	0,00	990,00	990,00	0,00	0,000

Controlo Orçamental - Despesa

Ano: 2018

Município de Santiago do Cacém

(designação da autarquia local)

(unidade: €)

Classif. Económica Despesa		Dotações corrigidas	Compromissos assumidos			Despesas Pagas			Diferenças			Grau de Execução Orçamental da Despesa
Código	Designação		Exercicio	Exercicios futuros	Total	Exercicio corrente	Exercicios anteriores	Total	Dotação não comprometida	Saldo	Compromissos por pagar	
110201	Restituições	990,00	,00	,00	0,00	,00	,00	0,00	990,00	990,00	0,00	0,000
	Total Despesas Correntes	**23.254.500,00**	**20.863.794,52**	**1.078.844,15**	**21.942.638,67**	**19.111.871,22**	**745.644,17**	**19.857.515,39**	**2.390.705,48**	**3.396.984,61**	**1.006.279,13**	85,392
	Total Despesas de Capital	**11.395.950,00**	**8.421.928,08**	**9.677.874,97**	**18.099.803,05**	**5.407.875,17**	**275.087,22**	**5.682.962,39**	**2.974.021,92**	**5.712.987,61**	**2.738.965,69**	49,868
	Total Geral	**34.650.450,00**	**29.285.722,60**	**10.756.719,12**	**40.042.441,72**	**24.519.746,39**	**1.020.731,39**	**25.540.477,78**	**5.364.727,40**	**9.109.972,22**	**3.745.244,82**	73,709

O ORGÃO EXECUTIVO

Em .... de ..... de .....

.....

O ORGÃO DELIBERATIVO

Em .... de ..... de .....

.....

Controlo Orçamental - Receita

Ano: 2018

Município de Santiago do Cacém

(designação da autarquia local)

(unidade: €

Classif. Económica da Receita		Previsões Corrigida	Rec. por Cobrar no inicio do ano	Receitas Liquidadas	Liquidações Anuladas	Rec. Cobradas Brutas	Reembolsos e Rest. Emitidos	Reembolsos e Rest. Pagos	Receita Cobrada Liquida	Rec. p/ Cobrar no final do Ano	Grau Exec. da Receita
Classif.	**Designação**										
01	IMPOSTOS DIRECTOS	6.439.800,00	0,00	6.078.767,21	0,00	6.078.767,21	22.171,25	22.011,81	6.056.755,40	0,00	94,052
0102	Outros	6.439.800,00	0,00	6.078.767,21	0,00	6.078.767,21	22.171,25	22.011,81	6.056.755,40	0,00	94,052
010202	Imposto Municipal sobre Imóveis (I.M.I)	3.886.600,00	0,00	3.836.352,63	0,00	3.836.352,63	7.875,71	7.716,27	3.828.636,36	0,00	98,509
010203	Imposto Único de Circulação	675.700,00	0,00	735.926,98	0,00	735.926,98	127,16	127,16	735.799,82	0,00	108,894
010204	Imposto Municipal sobre Transmissões Onerosas de I	1.290.000,00	0,00	1.102.276,04	0,00	1.102.276,04	14.168,38	14.168,38	1.088.107,66	0,00	84,349
010205	Derrama	583.500,00	0,00	404.211,56	0,00	404.211,56	0,00	0,00	404.211,56	0,00	69,274
010207	Impostos Abolidos	4.000,00	0,00	0,00	0,00	0,00	0,00	0,00	0,00	0,00	0,000
01020701	Contribuição Autárquica	1.000,00	0,00	0,00	0,00	0,00	0,00	0,00	0,00	0,00	0,000
01020702	Imposto Municipal de SISA	1.000,00	0,00	0,00	0,00	0,00	0,00	0,00	0,00	0,00	0,000
01020703	Imposto Municipal sobre Veiculos	1.000,00	0,00	0,00	0,00	0,00	0,00	0,00	0,00	0,00	0,000
01020709	Outros	1.000,00	0,00	0,00	0,00	0,00	0,00	0,00	0,00	0,00	0,000
02	IMPOSTOS INDIRECTOS	58.300,00	87.584,35	154.618,78	4.881,52	54.277,51	0,00	0,00	54.277,51	183.044,10	93,100
0202	Outros	58.300,00	87.584,35	154.618,78	4.881,52	54.277,51	0,00	0,00	54.277,51	183.044,10	93,100
020206	Imp. Ind. específicos das Autarquias Locais	58.300,00	87.584,35	154.618,78	4.881,52	54.277,51	0,00	0,00	54.277,51	183.044,10	93,100
02020601	Mercados e Feiras	1.000,00	0,00	0,00	0,00	0,00	0,00	0,00	0,00	0,00	0,000
02020602	Loteamentos e Obras	50.000,00	77.168,27	149.938,63	4.869,71	49.609,17	0,00	0,00	49.609,17	172.628,02	99,218
02020603	Ocupação da Via Pública	1.000,00	0,00	0,00	0,00	0,00	0,00	0,00	0,00	0,00	0,000
02020605	Publicidade	1.000,00	0,00	0,00	0,00	0,00	0,00	0,00	0,00	0,00	0,000
02020606	Saneamento	1.000,00	10.416,08	0,00	0,00	0,00	0,00	0,00	0,00	10.416,08	0,000
02020699	Outros	4.300,00	0,00	4.680,15	11,81	4.668,34	0,00	0,00	4.668,34	0,00	108,566
0202069901	Taxa de Recursos Hidricos - Abastecimento de Água	1.000,00	0,00	0,00	0,00	0,00	0,00	0,00	0,00	0,00	0,000
0202069902	Taxa de Recursos Hidricos - Águas Residuais	1.000,00	0,00	0,00	0,00	0,00	0,00	0,00	0,00	0,00	0,000
0202069903	Taxa de Gestão de Resíduos	1.000,00	0,00	3.629,24	0,00	3.629,24	0,00	0,00	3.629,24	0,00	362,924
0202069999	Outros	1.300,00	0,00	1.050,91	11,81	1.039,10	0,00	0,00	1.039,10	0,00	79,931
04	TAXAS, MULTAS E OUTRAS PENALIDADES	241.700,00	69.577,73	121.554,57	3.836,68	116.302,17	428,58	428,58	115.873,59	70.993,45	47,941
0401	Taxas	88.400,00	69.166,45	80.591,88	3.836,18	75.339,98	428,58	428,58	74.911,40	70.582,17	84,741
040123	Taxas específicos das Autarquias Locais	88.400,00	69.166,45	80.591,88	3.836,18	75.339,98	428,58	428,58	74.911,40	70.582,17	84,741
04012301	Mercados e Feiras	1.000,00	0,00	3,87	0,00	3,87	0,00	0,00	3,87	0,00	0,387
04012302	Loteamentos e Obras	80.100,00	48.302,13	79.141,98	3.812,90	73.913,36	428,58	428,58	73.484,78	49.717,85	91,741
04012303	Ocupação da Via Pública	1.000,00	0,00	0,00	0,00	0,00	0,00	0,00	0,00	0,00	0,000
04012306	Saneamento	1.000,00	20.864,32	0,00	0,00	0,00	0,00	0,00	0,00	20.864,32	0,000
04012399	Outras	5.300,00	0,00	1.446,03	23,28	1.422,75	0,00	0,00	1.422,75	0,00	26,844
0401239901	Taxa de Recursos Hidricos - Abastecimento de Água	1.000,00	0,00	0,00	0,00	0,00	0,00	0,00	0,00	0,00	0,000
0401239902	Taxa de Recursos Hidricos - Águas Residuais	1.000,00	0,00	0,00	0,00	0,00	0,00	0,00	0,00	0,00	0,000
0401239903	Taxa de Gestão de Resíduos	1.000,00	0,00	0,00	0,00	0,00	0,00	0,00	0,00	0,00	0,000
0401239999	Outras	2.300,00	0,00	1.446,03	23,28	1.422,75	0,00	0,00	1.422,75	0,00	61,859
0402	Multas e Outras Penalidades	153.300,00	411,28	40.962,69	0,50	40.962,19	0,00	0,00	40.962,19	411,28	26,720
040201	Juros de Mora	116.100,00	1,35	13.591,07	0,50	13.590,57	0,00	0,00	13.590,57	1,35	11,706
040202	Juros Compensatórios	1.700,00	0,00	3.093,25	0,00	3.093,25	0,00	0,00	3.093,25	0,00	181,956
040204	Coimas e penalidades por Contra-Ordenações	12.500,00	0,00	8.654,65	0,00	8.654,65	0,00	0,00	8.654,65	0,00	69,237
040299	Multas e Penalidades Diversas	23.000,00	409,93	15.623,72	0,00	15.623,72	0,00	0,00	15.623,72	409,93	67,929

Controlo Orçamental - Receita

Ano: 2018

Município de Santiago do Cacém

(designação da autarquia local)

(unidade: €

Classif. Económica da Receita		Previsões Corrigida	Rec. por Cobrar no inicio do ano	Receitas Liquidadas	Liquidações Anuladas	Rec. Cobradas Brutas	Reembolsos e Rest. Emitidos	Reembolsos e Rest. Pagos	Receita Cobrada Liquida	Rec. p/ Cobrar no final do Ano	Grau Exec. da Receita
Classif.	**Designação**										
04029901	Multas	8.400,00	409,93	0,00	0,00	0,00	0,00	0,00	0,00	409,93	0,000
04029902	Taxas de relaxe e outras	14.600,00	0,00	15.623,72	0,00	15.623,72	0,00	0,00	15.623,72	0,00	107,012
05	RENDIMENTOS DA PROPRIEDADE	2.014.600,00	222.007,65	1.683.403,53	623,27	1.675.660,26	0,00	0,00	1.675.660,26	229.127,65	83,176
0501	Juros-Sociedades e quase-sociedades não financeira	1.000,00	0,00	0,00	0,00	0,00	0,00	0,00	0,00	0,00	0,000
050102	Privadas	1.000,00	0,00	0,00	0,00	0,00	0,00	0,00	0,00	0,00	0,000
0502	Juros - Sociedades Financeiras	1.000,00	0,00	0,00	0,00	0,00	0,00	0,00	0,00	0,00	0,000
050201	Bancos e Outras Instituições Financeiras	1.000,00	0,00	0,00	0,00	0,00	0,00	0,00	0,00	0,00	0,000
0505	Juros - Famílias	1.200,00	0,00	686,62	87,80	598,82	0,00	0,00	598,82	0,00	49,902
0507	Dividendos Part lucros Soc.e quase-Soc.não financ	1.000,00	0,00	0,00	0,00	0,00	0,00	0,00	0,00	0,00	0,000
050702	Empresas Públicas Municipais e Intermunicipais	1.000,00	0,00	0,00	0,00	0,00	0,00	0,00	0,00	0,00	0,000
0509	Participações nos lucros administrações públicas	1.000,00	0,00	0,00	0,00	0,00	0,00	0,00	0,00	0,00	0,000
050999	Outras	1.000,00	0,00	0,00	0,00	0,00	0,00	0,00	0,00	0,00	0,000
0510	Rendas	2.009.400,00	222.007,65	1.682.716,91	535,47	1.675.061,44	0,00	0,00	1.675.061,44	229.127,65	83,361
051001	Terrenos	279.400,00	222.007,65	287.627,14	535,47	279.971,67	0,00	0,00	279.971,67	229.127,65	100,205
051099	Outros	1.730.000,00	0,00	1.395.089,77	0,00	1.395.089,77	0,00	0,00	1.395.089,77	0,00	80,641
06	TRANSFERÊNCIAS CORRENTES	12.387.400,00	97.291,16	11.829.069,51	1.705,52	11.911.552,60	0,00	0,00	11.911.552,60	13.102,55	96,159
0601	Sociedades e quase-Sociedades não Financeiras	232.900,00	83.000,00	103.911,95	0,00	186.911,95	0,00	0,00	186.911,95	0,00	80,254
060101	Públicas	40.000,00	0,00	0,00	0,00	0,00	0,00	0,00	0,00	0,00	0,000
06010101	Empresas Públicas	40.000,00	0,00	0,00	0,00	0,00	0,00	0,00	0,00	0,00	0,000
060102	Privadas	192.900,00	83.000,00	103.911,95	0,00	186.911,95	0,00	0,00	186.911,95	0,00	96,896
0602	Sociedades Financeiras	60.000,00	1.683,14	36.714,76	1.705,52	36.197,85	0,00	0,00	36.197,85	494,53	60,330
060201	Bancos e outras Instituições Financeiras	10.000,00	0,00	8.690,00	0,00	8.690,00	0,00	0,00	8.690,00	0,00	86,900
060202	Companhias de Seguros e Fundos de Pensões	50.000,00	1.683,14	28.024,76	1.705,52	27.507,85	0,00	0,00	27.507,85	494,53	55,016
0603	Administração Central	12.068.000,00	0,00	11.688.442,80	0,00	11.688.442,80	0,00	0,00	11.688.442,80	0,00	96,855
060301	Estado	11.671.600,00	0,00	11.635.110,72	0,00	11.635.110,72	0,00	0,00	11.635.110,72	0,00	99,687
06030101	Fundo de Equilíbrio Financeiro	8.979.800,00	0,00	8.979.799,00	0,00	8.979.799,00	0,00	0,00	8.979.799,00	0,00	100,000
06030102	Fundo Social Municipal	453.500,00	0,00	453.511,00	0,00	453.511,00	0,00	0,00	453.511,00	0,00	100,002
06030103	Participação no IRS	1.668.300,00	0,00	1.668.338,00	0,00	1.668.338,00	0,00	0,00	1.668.338,00	0,00	100,002
06030199	Outros	570.000,00	0,00	533.462,72	0,00	533.462,72	0,00	0,00	533.462,72	0,00	93,590
060306	Estado-Participação comunitária em projectos co-fi	356.400,00	0,00	8.475,17	0,00	8.475,17	0,00	0,00	8.475,17	0,00	2,378
06030601	FEDER	177.700,00	0,00	0,00	0,00	0,00	0,00	0,00	0,00	0,00	0,000
06030603	FSE	178.700,00	0,00	8.475,17	0,00	8.475,17	0,00	0,00	8.475,17	0,00	4,743
060307	Serviços e Fundos Autónomos	40.000,00	0,00	44.856,91	0,00	44.856,91	0,00	0,00	44.856,91	0,00	112,142
0605	Administração Local	11.500,00	12.608,02	0,00	0,00	0,00	0,00	0,00	0,00	12.608,02	0,000
060501	Continente	11.500,00	12.608,02	0,00	0,00	0,00	0,00	0,00	0,00	12.608,02	0,000
0606	Segurança Social	5.000,00	0,00	0,00	0,00	0,00	0,00	0,00	0,00	0,00	0,000
060601	Sistema de Solidariedade e Segurança Social	5.000,00	0,00	0,00	0,00	0,00	0,00	0,00	0,00	0,00	0,000
0607	Instituições sem fins Lucrativos	5.000,00	0,00	0,00	0,00	0,00	0,00	0,00	0,00	0,00	0,000
060701	Instituições sem fins Lucrativos	5.000,00	0,00	0,00	0,00	0,00	0,00	0,00	0,00	0,00	0,000
0608	Famílias	5.000,00	0,00	0,00	0,00	0,00	0,00	0,00	0,00	0,00	0,000
060801	Famílias	5.000,00	0,00	0,00	0,00	0,00	0,00	0,00	0,00	0,00	0,000

Controlo Orçamental - Receita

Ano: 2018

Município de Santiago do Cacém

(designação da autarquia local)

(unidade: €

Classif. Económica da Receita		Previsões Corrigida	Rec. por Cobrar no inicio do ano	Receitas Liquidadas	Liquidações Anuladas	Rec. Cobradas Brutas	Reembolsos e Rest. Emitidos	Reembolsos e Rest. Pagos	Receita Cobrada Liquida	Rec. p/ Cobrar no final do Ano	Grau Exec. da Receita
Classif.	**Designação**										
07	VENDA DE BENS E SERVIÇOS CORRENTES	3.618.100,00	532.261,00	3.325.984,76	13.997,83	3.302.322,14	8.125,55	8.125,55	3.294.196,59	541.925,79	91,048
0701	Venda de Bens	1.643.500,00	181.999,97	1.400.899,15	7.102,40	1.396.911,50	4.210,21	4.210,21	1.392.701,29	178.885,22	84,740
070102	Livros e documentação técnica	5.000,00	0,00	0,00	0,00	0,00	0,00	0,00	0,00	0,00	0,000
070103	Publicações e Impressos	5.000,00	0,00	183,43	0,00	183,43	0,00	0,00	183,43	0,00	3,669
070105	Bens Inutilizados	7.500,00	305,88	0,00	0,00	0,00	0,00	0,00	0,00	305,88	0,000
070106	Produtos Agrícolas e Pecuários	140.000,00	0,00	5.087,47	0,00	5.087,47	0,00	0,00	5.087,47	0,00	3,634
070108	Mercadorias	10.000,00	271,67	2.723,30	115,00	2.642,30	0,00	0,00	2.642,30	237,67	26,423
070111	Produtos Acabados e Intermédios	1.456.000,00	181.356,45	1.383.762,35	5.526,77	1.381.306,43	4.210,21	4.210,21	1.377.096,22	178.285,60	94,581
070199	Outros	20.000,00	65,97	9.142,60	1.460,63	7.691,87	0,00	0,00	7.691,87	56,07	38,459
0702	Serviços	1.809.400,00	307.661,84	1.759.190,76	6.785,73	1.728.276,76	3.915,34	3.915,34	1.724.361,42	331.790,11	95,300
070201	Aluguer de Espaços e Equipamentos	15.000,00	200,00	0,00	0,00	0,00	0,00	0,00	0,00	200,00	0,000
070204	Serviços de Laboratório	15.000,00	1.008,44	7.008,08	353,68	6.931,77	0,00	0,00	6.931,77	731,07	46,212
070207	Alimentação e Alojamento	100.000,00	45.126,37	122.510,56	193,45	104.888,34	18,25	18,25	104.870,09	62.555,14	104,870
070208	Serviços Sociais, Recreativos, Culturais e de Desp	215.000,00	408,00	181.561,79	555,80	180.945,99	0,00	0,00	180.945,99	468,00	84,161
07020802	Serviços recreativos	10.000,00	0,00	0,00	0,00	0,00	0,00	0,00	0,00	0,00	0,000
07020803	Serviços culturais	75.000,00	408,00	54.174,57	555,80	53.558,77	0,00	0,00	53.558,77	468,00	71,412
07020804	Serviços desportivos	130.000,00	0,00	127.387,22	0,00	127.387,22	0,00	0,00	127.387,22	0,00	97,990
070209	Serviços especificos das Autarquias	1.461.900,00	260.038,74	1.445.603,15	5.682,80	1.433.003,48	3.897,09	3.897,09	1.429.106,39	266.955,61	97,757
07020901	Saneamento	675.000,00	124.540,12	653.478,44	2.665,99	654.751,84	2.306,90	2.306,90	652.444,94	120.600,73	96,659
07020902	Resíduos Sólidos	644.000,00	55.154,88	651.292,34	1.537,41	650.231,90	1.590,19	1.590,19	648.641,71	54.677,91	100,721
07020904	Trabalhos por Conta de Particulares	6.200,00	23.983,67	9.767,04	74,58	7.789,14	0,00	0,00	7.789,14	25.886,99	125,631
07020905	Cemitérios	22.500,00	3.197,08	19.998,60	0,00	20.076,30	0,00	0,00	20.076,30	3.119,38	89,228
07020906	Mercados e Feiras	60.200,00	13.886,15	51.480,26	928,05	50.678,50	0,00	0,00	50.678,50	13.759,86	84,184
07020999	Outros	54.000,00	39.276,84	59.586,47	476,77	49.475,80	0,00	0,00	49.475,80	48.910,74	91,622
070299	Outros	2.500,00	880,29	2.507,18	0,00	2.507,18	0,00	0,00	2.507,18	880,29	100,287
0703	Rendas	165.200,00	42.599,19	165.894,85	109,70	177.133,88	0,00	0,00	177.133,88	31.250,46	107,224
070301	Habitação	14.400,00	1.956,87	14.669,04	0,00	14.502,48	0,00	0,00	14.502,48	2.123,43	100,712
070302	Edificios	112.700,00	31.010,10	112.915,63	109,70	121.572,29	0,00	0,00	121.572,29	22.243,74	107,872
070399	Outras	38.100,00	9.632,22	38.310,18	0,00	41.059,11	0,00	0,00	41.059,11	6.883,29	107,767
08	OUTRAS RECEITAS CORRENTES	65.000,00	8.348,74	71.206,37	0,00	69.297,74	165,11	165,11	69.132,63	10.257,37	106,358
0801	Outras	65.000,00	8.348,74	71.206,37	0,00	69.297,74	165,11	165,11	69.132,63	10.257,37	106,358
080199	Outras	65.000,00	8.348,74	71.206,37	0,00	69.297,74	165,11	165,11	69.132,63	10.257,37	106,358
08019901	Indem por deterioração, roubo e extr. de bens pat	10.000,00	0,00	0,00	0,00	0,00	0,00	0,00	0,00	0,00	0,000
08019902	Indem de estragos provocados por outrém em	10.000,00	4.018,83	10.859,43	0,00	10.859,43	0,00	0,00	10.859,43	4.018,83	108,594
08019903	Iva reembolsado	10.000,00	0,00	0,00	0,00	0,00	0,00	0,00	0,00	0,00	0,000
08019999	Diversas	35.000,00	4.329,91	60.346,94	0,00	58.438,31	165,11	165,11	58.273,20	6.238,54	166,495
09	VENDA DE BENS DE INVESTIMENTO	1.167.700,00	178.255,22	199.059,85	26.364,00	101.333,89	0,00	0,00	101.333,89	249.617,18	8,678
0901	Terrenos	641.900,00	107.962,77	198.948,13	26.252,28	99.463,65	0,00	0,00	99.463,65	181.194,97	15,495
090101	Sociedades e quase - sociedades não financeiras	500.000,00	-20.486,27	43.540,79	13.152,54	41.837,09	0,00	0,00	41.837,09	-31.935,11	8,367
090102	Sociedades financeiras	20.000,00	0,00	0,00	0,00	0,00	0,00	0,00	0,00	0,00	0,000
090103	Administração Pública-Administração central-Estado	20.000,00	0,00	0,00	0,00	0,00	0,00	0,00	0,00	0,00	0,000

Ano: 2018

Município de Santiago do Cacém

(designação da autarquia local)

(unidade: €

Classif. Económica da Receita		Previsões Corrigida	Rec. por Cobrar no inicio do ano	Receitas Liquidadas	Liquidações Anuladas	Rec. Cobradas Brutas	Reembolsos e Rest. Emitidos	Reembolsos e Rest. Pagos	Receita Cobrada Liquida	Rec. p/ Cobrar no final do Ano	Grau Exec. da Receita
Classif.	**Designação**										
090110	Famílias	101.900,00	128.449,04	155.407,34	13.099,74	57.626,56	0,00	0,00	57.626,56	213.130,08	56,552
0902	Habitações	80.000,00	70.292,45	0,00	0,00	1.870,24	0,00	0,00	1.870,24	68.422,21	2,338
090201	Sociedades e quase -sociedades não financeiras	20.000,00	0,00	0,00	0,00	0,00	0,00	0,00	0,00	0,00	0,000
090202	Sociedades financeiras	20.000,00	0,00	0,00	0,00	0,00	0,00	0,00	0,00	0,00	0,000
090203	Administração Pública-Administração central-Estado	20.000,00	0,00	0,00	0,00	0,00	0,00	0,00	0,00	0,00	0,000
090210	Famílias	20.000,00	70.292,45	0,00	0,00	1.870,24	0,00	0,00	1.870,24	68.422,21	9,351
0903	Edifícios	145.800,00	0,00	111,72	111,72	0,00	0,00	0,00	0,00	0,00	0,000
090301	Sociedades e quase -sociedades não financeiras	30.000,00	0,00	0,00	0,00	0,00	0,00	0,00	0,00	0,00	0,000
090302	Sociedades financeiras	30.000,00	0,00	0,00	0,00	0,00	0,00	0,00	0,00	0,00	0,000
090303	Administração Pública-Administração central-Estado	20.000,00	0,00	0,00	0,00	0,00	0,00	0,00	0,00	0,00	0,000
090310	Famílias	65.800,00	0,00	111,72	111,72	0,00	0,00	0,00	0,00	0,00	0,000
0904	Outros bens de Investimentos	300.000,00	0,00	0,00	0,00	0,00	0,00	0,00	0,00	0,00	0,000
090401	Sociedades e quase -sociedades não financeiras	150.000,00	0,00	0,00	0,00	0,00	0,00	0,00	0,00	0,00	0,000
09040101	Equipamento de Transporte	50.000,00	0,00	0,00	0,00	0,00	0,00	0,00	0,00	0,00	0,000
09040102	Maquinaria e Equipamento	50.000,00	0,00	0,00	0,00	0,00	0,00	0,00	0,00	0,00	0,000
09040103	Outros	50.000,00	0,00	0,00	0,00	0,00	0,00	0,00	0,00	0,00	0,000
090410	Famílias	150.000,00	0,00	0,00	0,00	0,00	0,00	0,00	0,00	0,00	0,000
09041001	Equipamento de Transporte	50.000,00	0,00	0,00	0,00	0,00	0,00	0,00	0,00	0,00	0,000
09041002	Maquinaria e Equipamento	50.000,00	0,00	0,00	0,00	0,00	0,00	0,00	0,00	0,00	0,000
09041003	Outros	50.000,00	0,00	0,00	0,00	0,00	0,00	0,00	0,00	0,00	0,000
10	Transferências de Capital	4.917.650,00	0,00	1.485.670,17	0,00	1.485.670,17	0,00	0,00	1.485.670,17	0,00	30,211
1001	Sociedades e quase -sociedades não financeiras	60.000,00	0,00	0,00	0,00	0,00	0,00	0,00	0,00	0,00	0,000
100101	Públicas	40.000,00	0,00	0,00	0,00	0,00	0,00	0,00	0,00	0,00	0,000
10010101	Empresas públicas	20.000,00	0,00	0,00	0,00	0,00	0,00	0,00	0,00	0,00	0,000
10010102	Empresas públicas municipais e intermunicipais	20.000,00	0,00	0,00	0,00	0,00	0,00	0,00	0,00	0,00	0,000
100102	Privadas	20.000,00	0,00	0,00	0,00	0,00	0,00	0,00	0,00	0,00	0,000
1002	Sociedades financeiras	466.400,00	0,00	23.386,36	0,00	23.386,36	0,00	0,00	23.386,36	0,00	5,014
100201	Bancos e outras instituições financeiras	446.400,00	0,00	23.386,36	0,00	23.386,36	0,00	0,00	23.386,36	0,00	5,239
100202	Companhias de seguros e fundos de pensões	20.000,00	0,00	0,00	0,00	0,00	0,00	0,00	0,00	0,00	0,000
1003	Administração Central	4.314.050,00	0,00	1.457.283,81	0,00	1.457.283,81	0,00	0,00	1.457.283,81	0,00	33,780
100301	Estado	1.007.800,00	0,00	997.755,00	0,00	997.755,00	0,00	0,00	997.755,00	0,00	99,003
10030101	Fundo de Equilibrio Financeiro	997.800,00	0,00	997.755,00	0,00	997.755,00	0,00	0,00	997.755,00	0,00	99,995
10030199	Outras	10.000,00	0,00	0,00	0,00	0,00	0,00	0,00	0,00	0,00	0,000
100307	Estado-Participação comunitária em projectos co-fi	3.305.900,00	0,00	459.217,31	0,00	459.217,31	0,00	0,00	459.217,31	0,00	13,891
10030701	FEDER	3.182.800,00	0,00	459.217,31	0,00	459.217,31	0,00	0,00	459.217,31	0,00	14,428
10030703	FSE	123.100,00	0,00	0,00	0,00	0,00	0,00	0,00	0,00	0,00	0,000
100308	Serviços e fundos autónomos	350,00	0,00	311,50	0,00	311,50	0,00	0,00	311,50	0,00	89,000
1005	Administração Local	67.000,00	0,00	0,00	0,00	0,00	0,00	0,00	0,00	0,00	0,000
100501	Continente	67.000,00	0,00	0,00	0,00	0,00	0,00	0,00	0,00	0,00	0,000
1007	Instituições sem fins Lucrativos	4.000,00	0,00	0,00	0,00	0,00	0,00	0,00	0,00	0,00	0,000
100701	Instituições sem fins Lucrativos	4.000,00	0,00	0,00	0,00	0,00	0,00	0,00	0,00	0,00	0,000

Controlo Orçamental - Receita

Ano: 2018

Município de Santiago do Cacém

(designação da autarquia local)

(unidade: €

Classif. Económica da Receita		Previsões Corrigida	Rec. por Cobrar no inicio do ano	Receitas Liquidadas	Liquidações Anuladas	Rec. Cobradas Brutas	Reembolsos e Rest. Emitidos	Reembolsos e Rest. Pagos	Receita Cobrada Liquida	Rec. p/ Cobrar no final do Ano	Grau Exec. da Receita
Classif.	**Designação**										
1008	Famílias	6.200,00	0,00	5.000,00	0,00	5.000,00	0,00	0,00	5.000,00	0,00	80,645
100801	Familias	6.200,00	0,00	5.000,00	0,00	5.000,00	0,00	0,00	5.000,00	0,00	80,645
11	Activos Financeiros	1.000,00	0,00	0,00	0,00	0,00	0,00	0,00	0,00	0,00	0,000
1111	Outros activos financeiros	1.000,00	0,00	0,00	0,00	0,00	0,00	0,00	0,00	0,00	0,000
111101	Sociedades e quase sociedades não-financeiras	1.000,00	0,00	0,00	0,00	0,00	0,00	0,00	0,00	0,00	0,000
12	Passivos Financeiros	1.308.300,00	0,00	0,00	0,00	0,00	0,00	0,00	0,00	0,00	0,000
1206	Empréstimos de Médio e Longo Prazo	1.308.300,00	0,00	0,00	0,00	0,00	0,00	0,00	0,00	0,00	0,000
120602	Sociedades Financeiras	1.308.300,00	0,00	0,00	0,00	0,00	0,00	0,00	0,00	0,00	0,000
13	Outras receitas de capital	60.000,00	3.763,28	82.999,24	0,00	46.528,49	0,00	0,00	46.528,49	40.234,03	77,547
1301	Outras	60.000,00	3.763,28	82.999,24	0,00	46.528,49	0,00	0,00	46.528,49	40.234,03	77,547
130101	Indemnizações	30.000,00	3.763,28	82.999,24	0,00	46.528,49	0,00	0,00	46.528,49	40.234,03	155,095
130199	Outras	30.000,00	0,00	0,00	0,00	0,00	0,00	0,00	0,00	0,00	0,000
15	Reposições não abatidas nos pagamentos	26.900,00	0,00	607,50	0,00	607,50	0,00	0,00	607,50	0,00	2,258
1501	Reposições não abatidas nos pagamentos	26.900,00	0,00	607,50	0,00	607,50	0,00	0,00	607,50	0,00	2,258
150101	Reposições não abatidas nos pagamentos	26.900,00	0,00	607,50	0,00	607,50	0,00	0,00	607,50	0,00	2,258
	Total Receitas Correntes	**24.824.900,00**	**1.017.070,63**	**23.264.604,73**	**25.044,82**	**23.208.179,63**	**30.890,49**	**30.731,05**	**23.177.448,58**	**1.048.450,91**	**93,364**
	Total Receitas de Capital	**7.454.650,00**	**182.018,50**	**1.767.729,26**	**26.364,00**	**1.633.532,55**	**0,00**	**0,00**	**1.633.532,55**	**289.851,21**	**21,913**
	Total de Reposições Não Abatidas	**26.900,00**	**0,00**	**607,50**	**0,00**	**607,50**	**0,00**	**0,00**	**607,50**	**0,00**	**2,258**
	Total das Receitas Orçamentais	**32.306.450,00**	**1.199.089,13**	**25.032.941,49**	**51.408,82**	**24.842.319,68**	**30.890,49**	**30.731,05**	**24.811.588,63**	**1.338.302,12**	**76,801**
16	Saldo da gerência anterior	2.352.000,00	0,00	2.352.000,00	0,00	2.352.000,00	0,00	0,00	2.352.000,00	0,00	100,000
1601	Saldo orçamental	2.352.000,00	0,00	2.352.000,00	0,00	2.352.000,00	0,00	0,00	2.352.000,00	0,00	100,000
160101	Na posse do serviço	2.352.000,00	0,00	2.352.000,00	0,00	2.352.000,00	0,00	0,00	2.352.000,00	0,00	100,000
	Total Saldo de Gerência Anterior	**2.352.000,00**	**0,00**	**2.352.000,00**	**0,00**	**2.352.000,00**	**0,00**	**0,00**	**2.352.000,00**	**0,00**	**100,000**
	Total Geral	**34.658.450,00**	**1.199.089,13**	**27.384.941,49**	**51.408,82**	**27.194.319,68**	**30.890,49**	**30.731,05**	**27.163.588,63**	**1.338.302,12**	**78,375**

O ORGÃO EXECUTIVO

Em .... de ..... de .....

.....

O ORGÃO DELIBERATIVO

Em .... de ..... de .....

.....

Mapa Resumo das Receitas e das Despesas

Município de Santiago do Cacém **Ano:** 2018

(designação da autarquia local) (unidade: €)

CÓDIGO	RECEITA COBRADA	MONTANTE	CÓDIGO	DESPESA PAGA	MONTANTE
	RECEITAS CORRENTES			**DESPESAS CORRENTES**	
01	Impostos Directos	6.078.767,21	01	Despesas com Pessoal	10.176.556,65
02	Impostos Indirectos	54.277,51	02	Aquisição de Bens e Serviços Correntes	7.878.725,31
04	Taxas, Multas e Outras Penalidades	116.302,17	03	Juros e outros encargos	44.770,31
05	Rendimentos da Propriedade	1.675.660,26	04	Transferências Correntes	1.541.396,70
06	Transferências Correntes	11.911.552,60	05	Subsidios	9.917,00
07	Venda de Bens e Serviços Correntes	3.302.322,14	06	Outras Despesas Correntes	206.149,42
08	Outras Receitas Correntes	69.297,74			
	TOTAL DE RECEITAS CORRENTES	**23.208.179,63**		**TOTAL DE DESPESAS CORRENTES**	**19.857.515,39**
	RECEITAS CAPITAL			**DESPESAS CAPITAL**	
09	Venda de Bens de Investimento	101.333,89	07	Aquisição de Bens de Capital	3.770.611,85
10	Transferências de Capital	1.485.670,17	08	Transferências de Capital	541.184,73
11	Activos Financeiros	0,00	09	Activos Financeiros	127.347,75
12	Passivos Financeiros	0,00	10	Passivos Financeiros	1.243.818,06
13	Outras Receitas de Capital	46.528,49	11	Outras Despesas de Capital	0,00
	TOTAL DE RECEITAS CAPITAL	**1.633.532,55**			
	OUTRAS RECEITAS				
15	Reposições não Abatidas nos Pagamentos	607,50			
	TOTAL DE OUTRAS RECEITAS	**607,50**		**TOTAL DE DESPESAS CAPITAL**	**5.682.962,39**
	TOTAL DAS RECEITAS	**24.842.319,68**		**TOTAL DAS DESPESAS**	**25.540.477,78**

Execução Anual do Plano Plurianual de Investimentos

Município de Santiago do Cacém

Ano: 2018

(designação da autarquia local)

(unidade: €)

Obj.	Prog	Projeto Ano / Nº	Projeto Ação	Designação	Código Classificação Orçamental	Forma de Realiz.	Fonte Financiamento (%) AC	Fonte Financiamento (%) AA	Fonte Financiamento (%) FC	Datas (Mês/Ano) Inicio	Datas (Mês/Ano) Fim	Montante Previsto Ano	Montante Previsto Anos seguintes	Montante Previsto Total	Montante executado Anos Anteriores	Montante executado Ano	Montante executado Total	Nivel Execucao Anual (%)	Nivel Execução Global (%)
11				Serviços Gerais de Administração Pública															
11	111			Instalações Municipais															
11	111	2015/2		Pavilhão ZIL VNSA															
11	111	2015/2	1	Instalações de serviços	02 07010301	A				01/2015	12/2019	20.000,00	24.300,00	44.300,00	0,00	481,95	481,95	2,41	1,09
11	111	2015/3		Espaço de Atendimento Centralizado em Santiago do Cacém															
11	111	2015/3	1	Instalações de serviços	02 07010301	E				01/2015	12/2018	96.220,00	0,00	96.220,00	21.383,74	80.277,08	101.660,82	83,43	86,44
11	111	2015/3	2	Equipamento de informática	02 070107	E				01/2015	12/2018	40.000,00	0,00	40.000,00	5.705,48	0,00	5.705,48	0,00	12,48
11	111	2015/3	3	Software informático	02 070108	E				01/2015	12/2018	10.000,00	0,00	10.000,00	0,00	0,00	0,00	0,00	0,00
11	111	2015/3	4	Equipamento administrativo	02 070109	E				01/2015	12/2018	68.550,00	0,00	68.550,00	1.333,17	0,00	1.333,17	0,00	1,91
11	111	2015/4		Plano de ação para a eficiencia energética - Edificio Paços do Concelho															
11	111	2015/4	1	Instalações de serviços	02 07010301	E				01/2015	12/2020	7.500,00	88.000,00	95.500,00	0,00	0,00	0,00	0,00	0,00
11	111	2015/6		Instalações Municipais ZIL Santiago															
11	111	2015/6	1	Instalações de serviços	02 07010301	A				01/2015	12/2019	2.680,00	100.000,00	102.680,00	4.757,26	0,00	4.757,26	0,00	4,43
11	111	2016/2		Requalificação da Cobertura do Edifício Rua Ramos da Costa															
11	111	2016/2	1	Instalações de serviços	02 07010301	E				01/2016	12/2018	8.920,00	0,00	8.920,00	5.400,00	2.140,20	7.540,20	23,99	52,66
11	111	2016/4		Casa Mortuária de Santiago do Cacém															
11	111	2016/4	1	Outros	02 07010307	E				01/2016	12/2018	75.400,00	0,00	75.400,00	79.147,10	70.144,90	149.292,00	93,03	96,60
11	111	2016/4	2	Outro	02 07011002	E				01/2016	12/2018	24.900,00	0,00	24.900,00	0,00	0,00	0,00	0,00	0,00
11	111	2016/5		Requalificação do edifício dos Paços do Concelho															
11	111	2016/5	1	Instalações de serviços	02 07010301	E				01/2016	12/2020	0,00	100.000,00	100.000,00	0,00	0,00	0,00	0,00	0,00
11	111	2017/1		Conservação das Instalações Municipais															
11	111	2017/1	1	Instalações de serviços	02 07010301	A				01/2017	12/2018	740,00	0,00	740,00	18.426,18	738,00	19.164,18	99,73	99,99
11	111	2017/1	2	Outros investimentos	02 070115	A				01/2017	12/2018	10.160,00	0,00	10.160,00	178,23	1.991,40	2.169,63	19,60	20,99
11	111	2018/1		Conservação das Instalações Municipais.															
11	111	2018/1	1	Instalações de serviços	02 07010301	A				01/2018	12/2018	47.400,00	0,00	47.400,00	18.426,18	12.407,63	30.833,81	26,18	46,84
										Totais do Programa 111:		412.470,00	312.300,00	724.770,00	154.757,34	168.181,16	322.938,50	40,77	36,72
11	112			Equipamento															
11	112	2016/6		Equipamento Diverso															
11	112	2016/6	1	Outro	02 07010602	O				01/2016	12/2018	35.030,00	0,00	35.030,00	150.139,51	35.023,46	185.162,97	99,98	100,00
11	112	2017/2		Equipamento Diverso															
11	112	2017/2	1	Outro	02 07010602	O				01/2017	12/2018	16.120,00	0,00	16.120,00	61.509,14	14.606,34	76.115,48	90,61	98,05
11	112	2017/2	2	Outro	02 07011002	O				01/2017	12/2018	1.890,00	0,00	1.890,00	49.752,21	1.845,00	51.597,21	97,62	99,91
11	112	2017/2	3	Ferramentas e utensílios	02 070111	O				01/2017	12/2018	3.370,00	0,00	3.370,00	8.523,36	3.258,89	11.782,25	96,70	99,07
11	112	2017/2	4	Outros Investimentos	02 070115	O				01/2018	12/2018	1.180,00	0,00	1.180,00	8.523,36	1.170,35	9.693,71	99,18	99,90
11	112	2018/2		Equipamento Diverso															
11	112	2018/2	1	Outro	02 07010602	O				01/2018	12/2019	539.500,00	38.000,00	577.500,00	61.509,14	63.615,74	125.124,88	11,79	19,58
11	112	2018/2	2	Equipamento administrativo	02 070109	O				01/2018	12/2019	5.250,00	0,00	5.250,00	0,00	3.233,73	3.233,73	61,59	61,59
11	112	2018/2	3	Outro	02 07011002	O				01/2018	12/2019	63.600,00	0,00	63.600,00	919,02	23.214,02	24.133,04	36,50	37,40
11	112	2018/2	4	Ferramentas e utensílios	02 070111	O				01/2018	12/2019	6.500,00	0,00	6.500,00	0,00	4.852,12	4.852,12	74,65	74,65

Execução Anual do Plano Plurianual de Investimentos

Município de Santiago do Cacém

Ano: 2018

(designação da autarquia local)

(unidade: €)

Obj.	Prog	Projeto Ano / Nº	Projeto Ação	Designação	Código Classificação Orçamental	Forma de Realiz.	Fonte Financiamento (%) AC	Fonte Financiamento (%) AA	Fonte Financiamento (%) FC	Datas (Mês/Ano) Inicio	Datas (Mês/Ano) Fim	Montante Previsto Ano	Montante Previsto Anos seguintes	Montante Previsto Total	Montante executado Anos Anteriores	Montante executado Ano	Montante executado Total	Nivel Execucao Anual (%)	Nivel Execução Global (%)
11				Serviços Gerais de Administração Pública															
11	112			Equipamento															
11	112	2018/2	5	Outros investimentos	02 070115	O				01/2018	12/2018	1.150,00	0,00	1.150,00	0,00	0,00	0,00	0,00	0,00
										Totais do Programa 112:		673.590,00	38.000,00	711.590,00	340.875,74	150.819,65	491.695,39	22,39	46,72
11	131			Equipamento															
11	131	2017/3		Equipamento Informático															
11	131	2017/3	1	Equipamento de informática	02 070107	O				01/2017	12/2018	77.200,00	0,00	77.200,00	13.001,10	21.319,30	34.320,40	27,62	38,05
11	131	2018/3		Equipamento Informático															
11	131	2018/3	1	Equipamento de informática	02 070107	O				01/2018	12/2018	95.100,00	0,00	95.100,00	0,00	4.117,83	4.117,83	4,33	4,33
11	131	2018/3	2	Software informático	02 070108	O				01/2018	12/2018	12.000,00	0,00	12.000,00	0,00	0,00	0,00	0,00	0,00
										Totais do Programa 131:		184.300,00	0,00	184.300,00	13.001,10	25.437,13	38.438,23	13,80	19,48
11	132			SIGM															
11	132	2018/4		Sistema de Gestão de Informação Geográfica															
11	132	2018/4	1	Equipamento de informática	02 070107	O				01/2018	12/2018	20.000,00	0,00	20.000,00	0,00	0,00	0,00	0,00	0,00
11	132	2018/4	2	Software informático	02 070108	O				01/2018	12/2018	60.000,00	0,00	60.000,00	0,00	0,00	0,00	0,00	0,00
										Totais do Programa 132:		80.000,00	0,00	80.000,00	0,00	0,00	0,00	0,00	0,00
11	133			Reengenharia Tramitação de Processos															
11	133	2014/5		Reengenharia e Tramitação de Processos															
11	133	2014/5	1	Software informático	02 070108	O				01/2014	12/2018	6.150,00	0,00	6.150,00	44.651,46	0,00	44.651,46	0,00	87,89
11	133	2016/8		Reengenharia e Tramitação de Processos															
11	133	2016/8	1	Software informático	02 070108	O				01/2016	12/2018	68.270,00	0,00	68.270,00	20.435,96	12.915,00	33.350,96	18,92	37,60
11	133	2017/5		Reengenharia e Tramitação de Processos															
11	133	2017/5	1	Equipamento de informática	02 070107	O				01/2017	12/2018	15.000,00	0,00	15.000,00	0,00	0,00	0,00	0,00	0,00
11	133	2017/5	2	Software informático	02 070108	O				01/2017	12/2018	64.700,00	0,00	64.700,00	0,00	0,00	0,00	0,00	0,00
11	133	2018/5		Reegenharia e Tramitação de Processos															
11	133	2018/5	1	Equipamento de informática	02 070107	O				01/2018	12/2018	10.000,00	0,00	10.000,00	0,00	0,00	0,00	0,00	0,00
11	133	2018/5	2	Software informático	02 070108	O				01/2018	12/2018	22.000,00	0,00	22.000,00	0,00	0,00	0,00	0,00	0,00
										Totais do Programa 133:		186.120,00	0,00	186.120,00	65.087,42	12.915,00	78.002,42	6,94	31,05
11	134			Conservação/Manutenção Equipamento Informático															
11	134	2018/6		Conservação/Manutenção de Equipamento Informático															
11	134	2018/6	1	Equipamento de informática	02 070107	O				01/2018	12/2018	7.500,00	0,00	7.500,00	0,00	142,68	142,68	1,90	1,90
11	134	2018/6	2	Ferramentas e utensílios	02 070111	O				01/2018	12/2018	1.500,00	0,00	1.500,00	0,00	0,00	0,00	0,00	0,00
										Totais do Programa 134:		9.000,00	0,00	9.000,00	0,00	142,68	142,68	1,59	1,59
11	141			Rede Estruturada de Comunicações															
11	141	2017/7		Rede Estruturada de Comunicações															
11	141	2017/7	1	Equipamento de informática	02 070107	O				01/2017	12/2018	360,00	0,00	360,00	2.317,63	359,21	2.676,84	99,78	99,97
11	141	2018/7		Rede Estruturada de Comunicações															

Execução Anual do Plano Plurianual de Investimentos

Município de Santiago do Cacém

Ano: 2018

(designação da autarquia local)

(unidade: €)

Obj.	Prog	Projeto Ano / Nº	Projeto Ação	Designação	Código Classificação Orçamental	Forma de Realiz.	Fonte Financiamento (%) AC	Fonte Financiamento (%) AA	Fonte Financiamento (%) FC	Datas (Mês/Ano) Inicio	Datas (Mês/Ano) Fim	Montante Previsto Ano	Montante Previsto Anos seguintes	Montante Previsto Total	Montante executado Anos Anteriores	Montante executado Ano	Montante executado Total	Nivel Execucao Anual (%)	Nivel Execução Global (%)
11				Serviços Gerais de Administração Pública															
11	141			Rede Estruturada de Comunicações															
11	141	2018/7	1	Equipamento de informática	02 070107	O				01/2018	12/2018	7.500,00	0,00	7.500,00	0,00	444,82	444,82	5,93	5,93
										Totais do Programa 141:		7.860,00	0,00	7.860,00	2.317,63	804,03	3.121,66	10,23	30,67
11	142			Equipamento Telefónico															
11	142	2018/8		Equipamento Telefónico															
11	142	2018/8	1	Equipamento de informática	02 070107	O				01/2018	12/2018	1.000,00	0,00	1.000,00	0,00	958,17	958,17	95,82	95,82
										Totais do Programa 142:		1.000,00	0,00	1.000,00	0,00	958,17	958,17	95,82	95,82
11	151			Equipamento															
11	151	2018/9		Equipamento audiovisual															
11	151	2018/9	1	Outro	02 07011002	O				01/2018	12/2018	2.000,00	0,00	2.000,00	0,00	311,89	311,89	15,59	15,59
										Totais do Programa 151:		2.000,00	0,00	2.000,00	0,00	311,89	311,89	15,59	15,59
11	152			Divulgação do Município															
11	152	2017/10		Divulgação do Município															
11	152	2017/10	1	Outros investimentos	02 070115	O				01/2017	12/2018	2.960,00	0,00	2.960,00	7.158,60	0,00	7.158,60	0,00	70,75
11	152	2018/10		Divulgação do Município															
11	152	2018/10	1	Outros investimentos	02 070115	O				01/2018	12/2018	500,00	0,00	500,00	0,00	0,00	0,00	0,00	0,00
										Totais do Programa 152:		3.460,00	0,00	3.460,00	7.158,60	0,00	7.158,60	0,00	67,42
										Totais do Objetivo 11:		1.559.800,00	350.300,00	1.910.100,00	583.197,83	359.569,71	942.767,54	23,05	37,81

Execução Anual do Plano Plurianual de Investimentos

Município de Santiago do Cacém

(designação da autarquia local)

Ano: 2018

(unidade: €)

Obj.	Prog	Projeto Ano / Nº	Projeto Ação	Designação	Código Classificação Orçamental	Forma de Realiz.	Fonte Financiamento (%) AC	Fonte Financiamento (%) AA	Fonte Financiamento (%) FC	Datas (Mês/Ano) Inicio	Datas (Mês/Ano) Fim	Montante Previsto Ano	Montante Previsto Anos seguintes	Montante Previsto Total	Montante executado Anos Anteriores	Montante executado Ano	Montante executado Total	Nivel Execucao Anual (%)	Nivel Execução Global (%)
21				Educação															
21	113			Reparação/Manutenção de Edifícios															
21	113	2016/14		Conservação/Manutenção de Edifícios (Pré-Escolar)															
21	113	2016/14	1	Escolas	02 07010305	A				01/2016	12/2018	5.010,00	0,00	5.010,00	13.362,20	0,00	13.362,20	0,00	72,73
21	113	2018/11		Conservação/Manutenção de Edifícios (Pré-Escolar)															
21	113	2018/11	1	Escolas	02 07010305	A				01/2018	12/2018	5.600,00	0,00	5.600,00	0,00	520,29	520,29	9,29	9,29
										Totais do Programa 113:		10.610,00	0,00	10.610,00	13.362,20	520,29	13.882,49	4,90	57,91
21	114			Mobiliário e Equipamento															
21	114	2017/13		Mobiliario e equipamento Jardins Infância															
21	114	2017/13	1	Equipamento de informática	02 070107	O				01/2017	12/2019	11.200,00	0,00	11.200,00	0,00	7.662,90	7.662,90	68,42	68,42
21	114	2017/13	2	Software informático	02 070108	O				01/2017	12/2019	10.000,00	0,00	10.000,00	0,00	0,00	0,00	0,00	0,00
21	114	2018/12		Mobiliario e equipamento Jardins de Infâcia do Municipio e salas de prolongamento															
21	114	2018/12	1	Outro	02 07011002	O				01/2018	12/2018	15.000,00	0,00	15.000,00	0,00	1.244,63	1.244,63	8,30	8,30
21	114	2018/13		Requalificação Escola nº 4 de Santo André-Mobiliario e equipamento															
21	114	2018/13	1	Outro	02 07011002	O				01/2018	12/2018	15.000,00	0,00	15.000,00	0,00	0,00	0,00	0,00	0,00
										Totais do Programa 114:		51.200,00	0,00	51.200,00	0,00	8.907,53	8.907,53	17,40	17,40
21	123			Conservação de Edifícios															
21	123	2015/21		Escola EBI nº 3 - Bairro do Pinhal															
21	123	2015/21	1	Escolas	02 07010305	E				01/2015	12/2018	41.300,00	0,00	41.300,00	683.536,42	27.884,33	711.420,75	67,52	98,15
21	123	2016/17		Escola EB/JI Nº4 de Vila Nova de Santo André															
21	123	2016/17	1	Escolas	02 07010305	E				01/2016	12/2019	1.023.500,00	0,00	1.023.500,00	3.536,25	812.115,51	815.651,76	79,35	79,42
21	123	2016/118		Escola Básica de Ermidas															
21	123	2016/118	1	Escolas	02 07010305	E				01/2016	12/2018	297.100,00	0,00	297.100,00	102.802,86	295.364,60	398.167,46	99,42	99,57
21	123	2017/14		Conservação de Escolas															
21	123	2017/14	1	Escolas	02 07010305	O				01/2017	12/2018	39.880,00	0,00	39.880,00	73.266,05	14.896,07	88.162,12	37,35	77,92
21	123	2017/15		Plano de Eficiência Energética															
21	123	2017/15	1	Escolas	02 07010305	O				01/2017	12/2019	27.020,00	45.000,00	72.020,00	0,00	0,00	0,00	0,00	0,00
21	123	2018/14		Conservação de Escolas															
21	123	2018/14	1	Escolas	02 07010305	A				01/2018	12/2020	131.500,00	71.800,00	203.300,00	0,00	41.718,52	41.718,52	31,73	20,52
21	123	2018/15		Vedação da Escola EBI nº3 - Bairro do Pinhal															
21	123	2018/15	1	Escolas	02 07010305	A				01/2018	12/2018	16.500,00	0,00	16.500,00	0,00	0,00	0,00	0,00	0,00
										Totais do Programa 123:		1.576.800,00	116.800,00	1.693.600,00	863.141,58	1.191.979,03	2.055.120,61	75,59	80,38
21	124			Mobiliário e Equipamento															
21	124	2017/17		Mobiliario e equipamento Escolas do 1º ciclo															
21	124	2017/17	1	Equipamento de informática	02 070107	O				01/2017	12/2019	135.430,00	55.350,00	190.780,00	635,80	59.919,05	60.554,85	44,24	31,64
21	124	2017/17	2	Software informático	02 070108	O				01/2017	12/2019	16.000,00	16.000,00	32.000,00	0,00	0,00	0,00	0,00	0,00
21	124	2017/17	3	Outro	02 07011002	O				01/2017	12/2019	2.930,00	0,00	2.930,00	11.835,55	0,00	11.835,55	0,00	80,16
21	124	2017/18		Requalificação Escola de Ermidas-1º ciclo															

Execução Anual do Plano Plurianual de Investimentos

Município de Santiago do Cacém

Ano: 2018

(designação da autarquia local)

(unidade: €)

Obj.	Prog	Projeto Ano / Nº	Projeto Ação	Designação	Código Classificação Orçamental	Forma de Realiz.	Fonte Financiamento (%) AC	Fonte Financiamento (%) AA	Fonte Financiamento (%) FC	Datas (Mês/Ano) Inicio	Datas (Mês/Ano) Fim	Montante Previsto Ano	Montante Previsto Anos seguintes	Montante Previsto Total	Montante executado Anos Anteriores	Montante executado Ano	Montante executado Total	Nivel Execucao Anual (%)	Nivel Execução Global (%)
21				Educação															
21	124			Mobiliário e Equipamento															
21	124	2017/18	1	Outro	02 07011002	O				01/2017	12/2018	10.000,00	0,00	10.000,00	7.442,49	7.933,29	15.375,78	79,33	88,15
21	124	2018/16		Aquisição mobiliario escolas do 1º ciclo.															
21	124	2018/16	1	Outro	02 07011002	O				01/2018	12/2018	10.000,00	0,00	10.000,00	0,00	7.118,79	7.118,79	71,19	71,19
21	124	2018/17		Mobiliario e Equipamento requalificação da Escola nº 4 de Santo André.															
21	124	2018/17	1	Outro	02 07011002	O				01/2018	12/2018	30.000,00	0,00	30.000,00	0,00	0,00	0,00	0,00	0,00
21	124	2018/18		Mobiliario e Equipamento Escolas do 1º ciclo-Requalificação Escola nº 3															
21	124	2018/18	1	Outro	02 07011002	O				01/2018	12/2018	10.000,00	0,00	10.000,00	0,00	4.844,71	4.844,71	48,45	48,45
										Totais do Programa 124:		214.360,00	71.350,00	285.710,00	19.913,84	79.815,84	99.729,68	37,23	32,63
21	221			Acção Social Escolar															
21	221	2017/19		Refeitórios Escolares															
21	221	2017/19	1	Outro	02 07011002	O				01/2017	12/2018	7.530,00	0,00	7.530,00	8.519,87	7.262,76	15.782,63	96,45	98,33
21	221	2017/20		Requalificação Escola de Ermidas-Sala de refeições															
21	221	2017/20	1	Outro	02 07011002	O				01/2017	12/2018	15.600,00	0,00	15.600,00	0,00	8.014,22	8.014,22	51,37	51,37
21	221	2017/21		Requalificação escola nº 3 de Santo André															
21	221	2017/21	1	Outro	02 07011002	O				01/2017	12/2018	850,00	0,00	850,00	0,00	753,88	753,88	88,69	88,69
21	221	2018/19		Requalificação refeitório e sala refeições Escola nº4															
21	221	2018/19	1	Outro	02 07011002	O				01/2018	12/2018	20.000,00	0,00	20.000,00	0,00	591,00	591,00	2,96	2,96
21	221	2018/20		Refeitórios Escolares-Requalificação escola nº 3-Mobiliario															
21	221	2018/20	1	Outro	02 07011002	O				01/2018	12/2018	11.000,00	0,00	11.000,00	0,00	2.782,01	2.782,01	25,29	25,29
21	221	2018/84		Refeitórios Escolares															
21	221	2018/84	1	Outro	02 07011002	O				01/2018	12/2018	8.100,00	0,00	8.100,00	0,00	7.667,86	7.667,86	94,66	94,66
										Totais do Programa 221:		63.080,00	0,00	63.080,00	8.519,87	27.071,73	35.591,60	42,92	49,71
										Totais do Objetivo 21:		1.916.050,00	188.150,00	2.104.200,00	904.937,49	1.308.294,42	2.213.231,91	68,28	73,55

Execução Anual do Plano Plurianual de Investimentos

Município de Santiago do Cacém

(designação da autarquia local)

Ano: 2018

(unidade: €)

Obj.	Prog	Projeto Ano / Nº	Projeto Ação	Designação	Código Classificação Orçamental	Forma de Realiz.	Fonte Financiamento (%) AC	Fonte Financiamento (%) AA	Fonte Financiamento (%) FC	Datas (Mês/Ano) Inicio	Datas (Mês/Ano) Fim	Montante Previsto Ano	Montante Previsto Anos seguintes	Montante Previsto Total	Montante executado Anos Anteriores	Montante executado Ano	Montante executado Total	Nivel Execucao Anual (%)	Nivel Execução Global (%)
23				Segurança e Acção Social															
23	26			No Âmbito da Rede Social															
23	26	2016/21		Ancoradouro (reabilitação de casa para resposta de emergência social)															
23	26	2016/21	1	Reparação e beneficiação	02 07010203	E				01/2016	12/2019	0,00	100.000,00	100.000,00	0,00	0,00	0,00	0,00	0,00
											Totais do Programa 26:	0,00	100.000,00	100.000,00	0,00	0,00	0,00	0,00	0,00
											Totais do Objetivo 23:	0,00	100.000,00	100.000,00	0,00	0,00	0,00	0,00	0,00

Execução Anual do Plano Plurianual de Investimentos

Município de Santiago do Cacém

(designação da autarquia local)

Ano: 2018

(unidade: €)

Obj.	Prog	Projeto Ano / Nº	Projeto Ação	Designação	Código Classificação Orçamental	Forma de Realiz.	Fonte Financiamento (%) AC	Fonte Financiamento (%) AA	Fonte Financiamento (%) FC	Datas (Mês/Ano) Inicio	Datas (Mês/Ano) Fim	Montante Previsto Ano	Montante Previsto Anos seguintes	Montante Previsto Total	Montante executado Anos Anteriores	Montante executado Ano	Montante executado Total	Nivel Execucao Anual (%)	Nivel Execução Global (%)
24				Habitação e Serviços Colectivos															
24	13			Conservação do Património															
24	13	2017/23		Conservação do Património															
24	13	2017/23	1	Reparação e beneficiação	02 07010203	A				01/2017	12/2018	6.300,00	0,00	6.300,00	3.222,60	630,99	3.853,59	10,02	40,47
24	13	2018/21		Conservação do Património															
24	13	2018/21	1	Reparação e beneficiação	02 07010203	A				01/2018	12/2018	8.200,00	0,00	8.200,00	0,00	5.497,59	5.497,59	67,04	67,04
24	13	2018/21	2	Outros investimentos	02 070115	A				01/2018	12/2018	3.000,00	0,00	3.000,00	0,00	1.762,86	1.762,86	58,76	58,76
										Totais do Programa 13:		17.500,00	0,00	17.500,00	3.222,60	7.891,44	11.114,04	45,09	53,63
24	261			Diversos Ajardinamentos															
24	261	2015/26		Diversos Ajardinamentos															
24	261	2015/26	1	Parques e jardins	02 07030305	O				01/2015	12/2018	6.120,00	0,00	6.120,00	36.307,94	6.112,66	42.420,60	99,88	99,98
24	261	2016/23		Diversos Ajardinamentos															
24	261	2016/23	1	Parques e jardins	02 07030305	O				01/2016	12/2018	1.470,00	0,00	1.470,00	54.069,05	1.463,70	55.532,75	99,57	99,99
24	261	2017/24		Diversos Ajardinamentos															
24	261	2017/24	1	Parques e jardins	02 07030305	O				01/2017	12/2018	2.210,00	0,00	2.210,00	11.931,84	0,00	11.931,84	0,00	84,37
24	261	2018/22		Diversos Ajardinamentos															
24	261	2018/22	1	Parques e jardins	02 07030305	O				01/2018	12/2018	10.400,00	0,00	10.400,00	0,00	3.360,20	3.360,20	32,31	32,31
										Totais do Programa 261:		20.200,00	0,00	20.200,00	102.308,83	10.936,56	113.245,39	54,14	92,44
24	262			Conservação/Manutenção de Jardins															
24	262	2016/24		Valorização do Jardim Municipal - Santiago do Cacém															
24	262	2016/24	1	Parques e jardins	02 07010405	E				01/2016	12/2020	0,00	262.500,00	262.500,00	0,00	0,00	0,00	0,00	0,00
24	262	2017/25		Parque Urbano Quinta do Chafariz															
24	262	2017/25	1	Parques e jardins	02 07030305	A				01/2017	12/2018	12.740,00	0,00	12.740,00	2.886,66	2.730,60	5.617,26	21,43	35,95
24	262	2017/27		Conservação/Manutenção de Jardins															
24	262	2017/27	1	Parques e jardins	02 07030305	A				01/2017	12/2018	10.420,00	0,00	10.420,00	15.424,26	7.436,73	22.860,99	71,37	88,46
24	262	2018/23		Conservação/ Manutenção de Jardins															
24	262	2018/23	1	Parques e jardins	02 07030305	A				01/2018	12/2018	50.600,00	0,00	50.600,00	0,00	19.596,36	19.596,36	38,73	38,73
24	262	2018/24		Tapada Condes de Avillez															
24	262	2018/24	1	Parques e jardins	02 07030305	A				01/2018	12/2018	4.000,00	0,00	4.000,00	0,00	0,00	0,00	0,00	0,00
24	262	2018/25		Parque urbano Quinta do Chafariz															
24	262	2018/25	1	Parques e jardins	02 07030305	A				01/2018	12/2018	12.300,00	0,00	12.300,00	0,00	6.948,19	6.948,19	56,49	56,49
										Totais do Programa 262:		90.060,00	262.500,00	352.560,00	18.310,92	36.711,88	55.022,80	40,76	14,84
24	27			Aquisição de Terrenos															
24	27	2002/28		Aquisição de Terrenos															
24	27	2002/28	1	Terrenos	02 070101	O				01/2002	12/2018	2.920,00	0,00	2.920,00	76.906,61	0,00	76.906,61	0,00	96,34
24	27	2005/21		Aquisição de Terrenos															
24	27	2005/21	1	Terrenos	02 070101	O				01/2005	12/2018	1.740,00	0,00	1.740,00	227.984,00	0,00	227.984,00	0,00	99,24
24	27	2008/19		Aquisição de Terrenos															
24	27	2008/19	1	Terrenos	02 070101	O				01/2008	12/2018	10.770,00	0,00	10.770,00	5.753,11	10.000,00	15.753,11	92,85	95,34

Execução Anual do Plano Plurianual de Investimentos

Município de Santiago do Cacém

Ano: 2018

(designação da autarquia local)

(unidade: €)

Obj.	Prog	Projeto Ano / Nº	Projeto Ação	Designação	Código Classificação Orçamental	Forma de Realiz.	Fonte Financiamento (%) AC	Fonte Financiamento (%) AA	Fonte Financiamento (%) FC	Datas (Mês/Ano) Inicio	Datas (Mês/Ano) Fim	Montante Previsto Ano	Montante Previsto Anos seguintes	Montante Previsto Total	Montante executado Anos Anteriores	Montante executado Ano	Montante executado Total	Nivel Execucao Anual (%)	Nivel Execução Global (%)
24				Habitação e Serviços Colectivos															
24	27			Aquisição de Terrenos															
24	27	2018/26		Aquisição de Terrenos															
24	27	2018/26	1	Terrenos	02 070101	O				01/2018	12/2018	29.500,00	0,00	29.500,00	0,00	12.500,00	12.500,00	42,37	42,37
										Totais do Programa 27:		44.930,00	0,00	44.930,00	310.643,72	22.500,00	333.143,72	50,08	93,69
24	321			Redes Gerais de Esgotos															
24	321	2017/29		Ligação das Redes de Drenagem dos Loteamentos Coalbeira e Algitrata															
24	321	2017/29	1	Sistemas de drenagem de aguas residuais	02 07010402	E				01/2017	12/2018	11.600,00	0,00	11.600,00	0,00	0,00	0,00	0,00	0,00
24	321	2018/27		Ramais /Extensões Rede Geral de Esgoto															
24	321	2018/27	1	Sistemas de drenagem de aguas residuais	02 07010402	A				01/2018	12/2018	5.000,00	0,00	5.000,00	0,00	1.448,44	1.448,44	28,97	28,97
										Totais do Programa 321:		16.600,00	0,00	16.600,00	0,00	1.448,44	1.448,44	8,73	8,73
24	324			Estações Elevatórias															
24	324	2014/26		Estação Elevatória de S. Bartolomeu															
24	324	2014/26	1	Terrenos	02 070101	E				01/2014	12/2018	2.000,00	0,00	2.000,00	0,00	0,00	0,00	0,00	0,00
24	324	2014/26	2	Sistemas de drenagem de aguas residuais	02 07010402	E				01/2014	12/2018	57.300,00	0,00	57.300,00	0,00	0,00	0,00	0,00	0,00
24	324	2016/31		Estação Elevatória de Águas Residuais (Loteamento da ALGITRATA)															
24	324	2016/31	1	Sistemas de drenagem de aguas residuais	02 07010402	E				01/2016	12/2018	47.000,00	0,00	47.000,00	100,00	0,00	100,00	0,00	0,21
24	324	2017/31		Recuperação ETAR															
24	324	2017/31	1	Estações de tratamento de aguas residuais	02 07010403	A				01/2017	12/2020	0,00	130.000,00	130.000,00	0,00	0,00	0,00	0,00	0,00
24	324	2017/32		Instrumentação e monitorização de EEAR															
24	324	2017/32	1	Sistemas de drenagem de aguas residuais	02 07010402	A				01/2017	12/2018	30.000,00	0,00	30.000,00	0,00	1.961,20	1.961,20	6,54	6,54
										Totais do Programa 324:		136.300,00	130.000,00	266.300,00	100,00	1.961,20	2.061,20	1,44	0,77
24	325			Estações de Tratamento															
24	325	2014/27		ETAR das Relvas Verdes															
24	325	2014/27	1	Estações de tratamento de aguas residuais	02 07010403	E				01/2014	12/2018	40,00	0,00	40,00	59.618,64	0,00	59.618,64	0,00	99,93
24	325	2014/28		ETAR da Cova do Gato															
24	325	2014/28	1	Terrenos	02 070101	E				01/2014	12/2019	4.000,00	0,00	4.000,00	0,00	0,00	0,00	0,00	0,00
24	325	2014/28	2	Estações de tratamento de aguas residuais	02 07010403	E				01/2014	12/2019	10.000,00	148.300,00	158.300,00	0,00	0,00	0,00	0,00	0,00
24	325	2015/32		ETAR do Outeiro do Lobo															
24	325	2015/32	1	Terrenos	02 070101	E				01/2015	12/2019	4.000,00	0,00	4.000,00	0,00	0,00	0,00	0,00	0,00
24	325	2015/32	2	Estações de tratamento de aguas residuais	02 07010403	E				01/2015	12/2019	113.800,00	5.800,00	119.600,00	0,00	0,00	0,00	0,00	0,00
24	325	2017/33		Instrumentação e monitorização de ETAR															
24	325	2017/33	1	Estações de tratamento de aguas residuais	02 07010403	A				01/2017	12/2018	10.000,00	0,00	10.000,00	0,00	1.544,01	1.544,01	15,44	15,44
										Totais do Programa 325:		141.840,00	154.100,00	295.940,00	59.618,64	1.544,01	61.162,65	1,09	17,20
24	326			Redes de Águas Pluviais															
24	326	2016/33		Construção de Redes Pluviais															
24	326	2016/33	1	Sistemas de drenagem de aguas residuais	02 07010402	A				01/2016	12/2020	0,00	9.600,00	9.600,00	30.993,79	0,00	30.993,79	0,00	76,35
24	326	2017/34		Exutor da Rede Pluvial do Loteamento Agiltrata															

Execução Anual do Plano Plurianual de Investimentos

Município de Santiago do Cacém

Ano: 2018

(designação da autarquia local)

(unidade: €)

Obj.	Prog	Projeto Ano / Nº	Projeto Ação	Designação	Código Classificação Orçamental	Forma de Realiz.	Fonte Financiamento (%) AC	Fonte Financiamento (%) AA	Fonte Financiamento (%) FC	Datas (Mês/Ano) Inicio	Datas (Mês/Ano) Fim	Montante Previsto Ano	Montante Previsto Anos seguintes	Montante Previsto Total	Montante executado Anos Anteriores	Montante executado Ano	Montante executado Total	Nivel Execucao Anual (%)	Nivel Execução Global (%)
24				Habitação e Serviços Colectivos															
24	326			Redes de Águas Pluviais															
24	326	2017/34	1	Sistemas de drenagem de aguas residuais	02 07010402	E				01/2017	12/2018	115.000,00	0,00	115.000,00	0,00	0,00	0,00	0,00	0,00
24	326	2017/35		Construção de Redes Pluviais															
24	326	2017/35	1	Sistemas de drenagem de aguas residuais	02 07010402	A				01/2017	12/2018	5.030,00	0,00	5.030,00	19.740,02	4.346,82	24.086,84	86,42	97,24
24	326	2017/36		Ligação das Redes de Drenagem dos Loteamentos Coalbeira e Algitrata															
24	326	2017/36	1	Sistemas de drenagem de aguas residuais	02 07010402	E				01/2017	12/2018	73.200,00	0,00	73.200,00	0,00	0,00	0,00	0,00	0,00
24	326	2018/85		Construção de redes pluviais															
24	326	2018/85	1	Sistemas de drenagem de aguas residuais	02 07010402	O				01/2018	12/2018	5.100,00	0,00	5.100,00	0,00	4.169,70	4.169,70	81,76	81,76
									Totais do Programa 326:			198.330,00	9.600,00	207.930,00	50.733,81	8.516,52	59.250,33	4,29	22,91
24	331			Conservação Redes Gerais de Esgotos															
24	331	2017/37		Conservação da Rede Geral de Esgotos															
24	331	2017/37	1	Sistemas de drenagem de aguas residuais	02 07010402	A				01/2017	12/2018	1.420,00	0,00	1.420,00	32.462,30	0,00	32.462,30	0,00	95,81
24	331	2018/28		Conservação da Rede Geral de Esgoto															
24	331	2018/28	1	Sistemas de drenagem de aguas residuais	02 07010402	A				01/2018	12/2018	19.000,00	0,00	19.000,00	0,00	13.690,44	13.690,44	72,05	72,05
									Totais do Programa 331:			20.420,00	0,00	20.420,00	32.462,30	13.690,44	46.152,74	67,04	87,27
24	334			Conservação de Estações Elevatórias															
24	334	2017/38		Conservação de Estações Elevatórias															
24	334	2017/38	1	Sistemas de drenagem de aguas residuais	02 07010402	A				01/2017	12/2018	8.550,00	0,00	8.550,00	3.790,69	7.515,31	11.306,00	87,90	91,62
24	334	2017/38	2	Outro	02 07011002	A				01/2017	12/2018	24.000,00	0,00	24.000,00	1.394,45	6.126,79	7.521,24	25,53	29,62
24	334	2018/29		Conservação de Estações Elevatórias															
24	334	2018/29	1	Sistemas de drenagem de aguas residuais	02 07010402	A				01/2018	12/2018	31.980,00	0,00	31.980,00	0,00	4.688,47	4.688,47	14,66	14,66
24	334	2018/29	2	Outro	02 07011002	A				01/2018	12/2018	4.100,00	0,00	4.100,00	0,00	4.075,85	4.075,85	99,41	99,41
									Totais do Programa 334:			68.630,00	0,00	68.630,00	5.185,14	22.406,42	27.591,56	32,65	37,38
24	335			Conservação de Estações de Tratamento															
24	335	2018/30		Conservação de Estações de Tratamento de Águas Residuais															
24	335	2018/30	1	Estações de tratamento de aguas residuais	02 07010403	A				01/2018	12/2018	15.700,00	0,00	15.700,00	163,93	3.041,05	3.204,98	19,37	20,20
									Totais do Programa 335:			15.700,00	0,00	15.700,00	163,93	3.041,05	3.204,98	19,37	20,20
24	336			Conservação de Redes de Águas Pluviais															
24	336	2018/31		Conservação de redes de drenagem de Águas Pluviais															
24	336	2018/31	1	Sistemas de drenagem de aguas residuais	02 07010402	A				01/2018	12/2018	10.500,00	0,00	10.500,00	19.740,02	7.807,37	27.547,39	74,36	91,10
									Totais do Programa 336:			10.500,00	0,00	10.500,00	19.740,02	7.807,37	27.547,39	74,36	91,10
24	34			Aquisição/Manutenção Viaturas/Máquinas/Equipamer															
24	34	2017/41		Manutenção de Viaturas, Máquinas e Equipamentos															
24	34	2017/41	1	Outro	02 07011002	O				01/2017	12/2018	10,00	0,00	10,00	11.082,83	0,00	11.082,83	0,00	99,91
24	34	2018/32		Manutenção de Viaturas, Máquinas e Equipamentos															
24	34	2018/32	1	Outro	02 07010602	O				01/2018	12/2018	5.000,00	0,00	5.000,00	0,00	3.987,47	3.987,47	79,75	79,75

Execução Anual do Plano Plurianual de Investimentos

Município de Santiago do Cacém

(designação da autarquia local)

Ano: 2018

(unidade: €)

Obj.	Prog	Projeto Ano / Nº	Projeto Ação	Designação	Código Classificação Orçamental	Forma de Realiz.	Fonte Financiamento (%) AC	Fonte Financiamento (%) AA	Fonte Financiamento (%) FC	Datas (Mês/Ano) Inicio	Datas (Mês/Ano) Fim	Montante Previsto Ano	Montante Previsto Anos seguintes	Montante Previsto Total	Montante executado Anos Anteriores	Montante executado Ano	Montante executado Total	Nivel Execucao Anual (%)	Nivel Execução Global (%)
24				Habitação e Serviços Colectivos															
24	34			Aquisição/Manutenção Viaturas/Máquinas/Equipamer															
24	34	2018/32	2	Outro	02 07011002	O				01/2018	12/2018	10.000,00	0,00	10.000,00	0,00	284,65	284,65	2,85	2,85
										Totais do Programa 34:		15.010,00	0,00	15.010,00	11.082,83	4.272,12	15.354,95	28,46	58,85
24	422			Adutores e Estações Elevatórias															
24	422	2018/33		Ligação do furo de reserva do Sistema de Abastecimento de Água à Pouca Farinha															
24	422	2018/33	1	Captação e distribuição de agua	02 07010407	A				01/2018	12/2018	16.000,00	0,00	16.000,00	0,00	0,00	0,00	0,00	0,00
										Totais do Programa 422:		16.000,00	0,00	16.000,00	0,00	0,00	0,00	0,00	0,00
24	425			Rede Geral de Distribuição															
24	425	2016/40		Remodelação da Rede de Distribuição de Águas															
24	425	2016/40	1	Captação e distribuição de agua	02 07010407	A				01/2016	12/2018	800,00	0,00	800,00	73.971,11	0,00	73.971,11	0,00	98,93
24	425	2017/42		Remodelação da Rede de Distribuição de Água															
24	425	2017/42	1	Captação e distribuição de agua	02 07010407	A				01/2017	12/2019	4.210,00	215.000,00	219.210,00	14.108,95	309,47	14.418,42	7,35	6,18
24	425	2018/34		Remodelação de rede de abastecimento de água.															
24	425	2018/34	1	Captação e distribuição de agua	02 07010407	A				01/2018	12/2018	36.700,00	0,00	36.700,00	14.108,95	35.220,06	49.329,01	95,97	97,09
24	425	2018/34	2	Outro	02 07011002	A				01/2018	12/2018	31.300,00	0,00	31.300,00	0,00	7.051,59	7.051,59	22,53	22,53
24	425	2018/34	3	Ferramentas e utensílios	02 070111	A				01/2018	12/2018	1.000,00	0,00	1.000,00	0,00	985,87	985,87	98,59	98,59
										Totais do Programa 425:		74.010,00	215.000,00	289.010,00	102.189,01	43.566,99	145.756,00	58,87	37,26
24	426			Construção Ramais Domiciliários															
24	426	2017/43		Construção de ramais domiciliários															
24	426	2017/43	1	Captação e distribuição de agua	02 07010407	A				01/2017	12/2018	840,00	0,00	840,00	16.932,32	836,41	17.768,73	99,57	99,98
24	426	2018/35		Construção de ramais domiciliários															
24	426	2018/35	1	Captação e distribuição de agua	02 07010407	A				01/2018	12/2018	28.500,00	0,00	28.500,00	16.932,32	22.417,47	39.349,79	78,66	86,61
										Totais do Programa 426:		29.340,00	0,00	29.340,00	33.864,64	23.253,88	57.118,52	79,26	90,37
24	431			Conservação Captações															
24	431	2017/44		Conservação de Captações															
24	431	2017/44	1	Captação e distribuição de agua	02 07010407	A				01/2017	12/2018	9.770,00	0,00	9.770,00	2.727,38	319,19	3.046,57	3,27	24,38
24	431	2018/36		Conservação de captações															
24	431	2018/36	1	Captação e distribuição de agua	02 07010407	A				01/2018	12/2018	4.500,00	0,00	4.500,00	0,00	606,83	606,83	13,49	13,49
24	431	2018/36	2	Outro	02 07011002	A				01/2018	12/2018	17.400,00	0,00	17.400,00	5.146,64	11.268,43	16.415,07	64,76	72,80
										Totais do Programa 431:		31.670,00	0,00	31.670,00	7.874,02	12.194,45	20.068,47	38,50	50,75
24	432			Conservação Adutoras Estações Elevatórias															
24	432	2015/45		Conservação de Adutores e Estações Elevatórios															
24	432	2015/45	1	Captação e distribuição de agua	02 07010407	A				01/2015	12/2018	60,00	0,00	60,00	31.629,64	0,00	31.629,64	0,00	99,81
24	432	2017/45		Conservação de Adutoras e Estações Elevatórias															
24	432	2017/45	1	Captação e distribuição de agua	02 07010407	A				01/2017	12/2018	61.060,00	0,00	61.060,00	2.787,83	24.823,51	27.611,34	40,65	43,25
24	432	2018/37		Conservação de adutoras e Estações Elevatórias															

Execução Anual do Plano Plurianual de Investimentos

Município de Santiago do Cacém

(designação da autarquia local)

Ano: 2018

(unidade: €)

Obj.	Prog	Projeto Ano / Nº	Projeto Ação	Designação	Código Classificação Orçamental	Forma de Realiz.	Fonte Financiamento (%) AC	AA	FC	Datas (Mês/Ano) Inicio	Fim	Montante Previsto Ano	Anos seguintes	Total	Montante executado Anos Anteriores	Ano	Total	Nivel Execucao Anual (%)	Nivel Execução Global (%)
24				Habitação e Serviços Colectivos															
24	432			Conservação Adutoras Estações Elevatórias															
24	432	2018/37	1	Captação e distribuição de agua	02 07010407	A				01/2018	12/2018	9.500,00	0,00	9.500,00	0,00	8.273,40	8.273,40	87,09	87,09
										Totais do Programa 432:		70.620,00	0,00	70.620,00	34.417,47	33.096,91	67.514,38	46,87	64,28
24	433			Conservação Reservatórios															
24	433	2011/34		Conservação de Reservatórios															
24	433	2011/34	1	Captação e distribuição de agua	02 07010407	A				01/2011	12/2018	16.800,00	0,00	16.800,00	9.230,99	5.639,55	14.870,54	33,57	57,13
24	433	2017/46		Conservação de Reservatórios															
24	433	2017/46	1	Captação e distribuição de agua	02 07010407	E				01/2017	12/2018	50.580,00	0,00	50.580,00	1.986,90	47.404,66	49.391,56	93,72	93,96
24	433	2018/38		Conservação de Reservatórios															
24	433	2018/38	1	Captação e distribuição de agua	02 07010407	A				01/2018	12/2018	8.000,00	0,00	8.000,00	0,00	2.600,66	2.600,66	32,51	32,51
										Totais do Programa 433:		75.380,00	0,00	75.380,00	11.217,89	55.644,87	66.862,76	73,82	77,21
24	434			Conservação Estações de Tratamento															
24	434	2016/45		Conservação de Estações de Tratamento															
24	434	2016/45	1	Outro	02 07011002	E				01/2016	12/2018	1.600,00	0,00	1.600,00	66.505,66	0,00	66.505,66	0,00	97,65
24	434	2018/39		Conservação de Estações de Tratamento															
24	434	2018/39	1	Captação e distribuição de agua	02 07010407	A				01/2018	12/2018	2.500,00	0,00	2.500,00	0,00	711,06	711,06	28,44	28,44
24	434	2018/39	2	Outro	02 07011002	A				01/2018	12/2018	4.000,00	0,00	4.000,00	0,00	1.355,06	1.355,06	33,88	33,88
24	434	2018/39	3	Ferramentas e utensílios	02 070111	A				01/2018	12/2018	1.000,00	0,00	1.000,00	0,00	809,34	809,34	80,93	80,93
										Totais do Programa 434:		9.100,00	0,00	9.100,00	66.505,66	2.875,46	69.381,12	31,60	91,77
24	435			Rede Geral de Distribuição															
24	435	2018/40		Conservação da Rede Geral de Distribuição de Água															
24	435	2018/40	1	Captação e distribuição de agua	02 07010407	A				01/2018	12/2018	26.000,00	0,00	26.000,00	0,00	18.528,03	18.528,03	71,26	71,26
24	435	2018/41		Execução da rede de abastecimento de água na zona da Saramaga.															
24	435	2018/41	1	Captação e distribuição de agua	02 07010407	A				01/2018	12/2018	20.000,00	0,00	20.000,00	0,00	9.329,85	9.329,85	46,65	46,65
										Totais do Programa 435:		46.000,00	0,00	46.000,00	0,00	27.857,88	27.857,88	60,56	60,56
24	436			Conservação Ramais Domiciliários															
24	436	2018/42		Conservação de Ramais Domiciliários de Água															
24	436	2018/42	1	Captação e distribuição de agua	02 07010407	A				01/2018	12/2018	10.000,00	0,00	10.000,00	0,00	4.557,63	4.557,63	45,58	45,58
										Totais do Programa 436:		10.000,00	0,00	10.000,00	0,00	4.557,63	4.557,63	45,58	45,58
24	437			Aquisição/Reparação de Contadores															
24	437	2017/50		Aquisição/Reparação de contadores															
24	437	2017/50	1	Outro	02 07011002	O				01/2017	12/2018	1.500,00	0,00	1.500,00	31.799,14	1.497,59	33.296,73	99,84	99,99
24	437	2018/43		Aquisição / Reparação de contadores															
24	437	2018/43	1	Outro	02 07011002	O				01/2018	12/2019	65.200,00	50.000,00	115.200,00	31.799,14	45.705,04	77.504,18	70,10	52,72
										Totais do Programa 437:		66.700,00	50.000,00	116.700,00	63.598,28	47.202,63	110.800,91	70,77	61,45
24	44			Controlo de Qualidade Águas Abastecimento															
24	44	2017/51		Controlo de Qualidade de Águas de Abastecimento															

Execução Anual do Plano Plurianual de Investimentos

Município de Santiago do Cacém

(designação da autarquia local)

Ano: 2018

(unidade: €)

Obj.	Prog	Projeto Ano / Nº	Projeto Ação	Designação	Código Classificação Orçamental	Forma de Realiz.	Fonte Financiamento (%) AC	Fonte Financiamento (%) AA	Fonte Financiamento (%) FC	Datas (Mês/Ano) Inicio	Datas (Mês/Ano) Fim	Montante Previsto Ano	Montante Previsto Anos seguintes	Montante Previsto Total	Montante executado Anos Anteriores	Montante executado Ano	Montante executado Total	Nivel Execucao Anual (%)	Nivel Execução Global (%)
24				Habitação e Serviços Colectivos															
24	44			Controlo de Qualidade Águas Abastecimento															
24	44	2017/51	1	Outro	02 07011002	O				01/2017	12/2018	40,00	0,00	40,00	67,65	0,00	67,65	0,00	62,84
24	44	2018/44		Controlo de Qualidade de Água															
24	44	2018/44	1	Instalações de serviços	02 07010301	O				01/2018	12/2018	1.500,00	0,00	1.500,00	0,00	0,00	0,00	0,00	0,00
24	44	2018/44	2	Outro	02 07011002	O				01/2018	12/2018	2.400,00	0,00	2.400,00	0,00	1.906,50	1.906,50	79,44	79,44
										Totais do Programa 44:		3.940,00	0,00	3.940,00	67,65	1.906,50	1.974,15	48,39	49,26
24	45			Aquisição/Manutenção de Viaturas, Máquinas e Equip															
24	45	2018/45		Conservação e Grandes Reparações de Viaturas, Máquinas e Equipamentos															
24	45	2018/45	1	Outro	02 07010602	O				01/2018	12/2018	5.000,00	0,00	5.000,00	0,00	0,00	0,00	0,00	0,00
24	45	2018/45	2	Outro	02 07011002	O				01/2018	12/2018	10.000,00	0,00	10.000,00	0,00	3.954,28	3.954,28	39,54	39,54
24	45	2018/46		Aquisição/Manutenção de viaturas/Máquinas e Equipamentos.															
24	45	2018/46	1	Outro	02 07011002	O				01/2018	12/2018	91.100,00	0,00	91.100,00	0,00	0,00	0,00	0,00	0,00
										Totais do Programa 45:		106.100,00	0,00	106.100,00	0,00	3.954,28	3.954,28	3,73	3,73
24	511			Contentores e Varredura															
24	511	2016/52		Município Verde - Ilhas Ecológicas															
24	511	2016/52	1	Equipamento de recolha de resíduos	02 07011001	E				01/2016	12/2019	0,00	150.000,00	150.000,00	0,00	0,00	0,00	0,00	0,00
24	511	2018/47		Contentores e Varredura															
24	511	2018/47	1	Equipamento de recolha de resíduos	02 07011001	O				01/2018	12/2018	22.500,00	0,00	22.500,00	0,00	6.726,82	6.726,82	29,90	29,90
										Totais do Programa 511:		22.500,00	150.000,00	172.500,00	0,00	6.726,82	6.726,82	29,90	3,90
24	512			Aquisição de Equipamento															
24	512	2016/53		Município Verde - Recolha porta-a-porta de RU															
24	512	2016/53	1	Recolha de resíduos	02 07010601	O				01/2016	12/2019	0,00	155.000,00	155.000,00	0,00	0,00	0,00	0,00	0,00
										Totais do Programa 512:		0,00	155.000,00	155.000,00	0,00	0,00	0,00	0,00	0,00
24	513			Conservação/Manutenção Equipamento															
24	513	2017/54		Conservação/Grandes Reparações Viaturas - Recolha RU															
24	513	2017/54	1	Recolha de resíduos	02 07010601	O				01/2017	12/2018	13.100,00	0,00	13.100,00	74.364,48	13.099,50	87.463,98	100,00	100,00
24	513	2018/48		Conservação/ Grandes Reparações de Viaturas de Recolha de Resíduos															
24	513	2018/48	1	Recolha de resíduos	02 07010601	O				01/2018	12/2018	83.600,00	0,00	83.600,00	0,00	47.299,41	47.299,41	56,58	56,58
										Totais do Programa 513:		96.700,00	0,00	96.700,00	74.364,48	60.398,91	134.763,39	62,46	78,78
24	529			Outros Sistemas de Recolha e Depósito de Resíduos															
24	529	2016/56		Município Verde - Recolha de Monstros e Verdes															
24	529	2016/56	1	Recolha de resíduos	02 07010601	O				01/2016	12/2019	104.600,00	0,00	104.600,00	0,00	104.550,00	104.550,00	99,95	99,95
24	529	2016/56	2	Equipamento de recolha de resíduos	02 07011001	O				01/2016	12/2019	65.000,00	70.000,00	135.000,00	0,00	0,00	0,00	0,00	0,00
24	529	2016/57		Município Verde - Recolha de RCD															
24	529	2016/57	1	Recolha de resíduos	02 07010601	O				01/2016	12/2019	0,00	60.000,00	60.000,00	0,00	0,00	0,00	0,00	0,00

Execução Anual do Plano Plurianual de Investimentos

Município de Santiago do Cacém

(designação da autarquia local)

Ano: 2018

(unidade: €)

Obj.	Prog	Projeto Ano / Nº	Projeto Ação	Designação	Código Classificação Orçamental	Forma de Realiz.	Fonte Financiamento (%) AC	Fonte Financiamento (%) AA	Fonte Financiamento (%) FC	Datas (Mês/Ano) Inicio	Datas (Mês/Ano) Fim	Montante Previsto Ano	Montante Previsto Anos seguintes	Montante Previsto Total	Montante executado Anos Anteriores	Montante executado Ano	Montante executado Total	Nivel Execucao Anual (%)	Nivel Execução Global (%)
24				Habitação e Serviços Colectivos															
24	529			Outros Sistemas de Recolha e Depósito de Resíduos															
24	529	2016/57	2	Equipamento de recolha de resíduos	02 07011001	O				01/2016	12/2019	1.000,00	0,00	1.000,00	999,38	0,00	999,38	0,00	49,98
										Totais do Programa 529:		170.600,00	130.000,00	300.600,00	999,38	104.550,00	105.549,38	61,28	35,00
24	532			Serviços Centrais Vila Nova de Santo André															
24	532	2017/55		Serviços Centrais de Vila Nova de Santo André															
24	532	2017/55	1	Instalações de serviços	02 07010301	O				01/2017	12/2018	570,00	0,00	570,00	0,00	0,00	0,00	0,00	0,00
24	532	2018/49		Serviços Centrais de Vila Nova de Santo André															
24	532	2018/49	1	Instalações de serviços	02 07010301	A				01/2018	12/2018	1.000,00	0,00	1.000,00	0,00	0,00	0,00	0,00	0,00
24	532	2018/49	2	Ferramentas e utensílios	02 070111	A				01/2018	12/2018	870,00	0,00	870,00	0,00	0,00	0,00	0,00	0,00
										Totais do Programa 532:		2.440,00	0,00	2.440,00	0,00	0,00	0,00	0,00	0,00
24	612			Conservação/Manutenção Balneários Sanitários															
24	612	2018/50		Conservação/ Manutenção de Balneários e Sanitários															
24	612	2018/50	1	Outros	02 07010307	A				01/2018	12/2018	3.500,00	0,00	3.500,00	0,00	0,00	0,00	0,00	0,00
										Totais do Programa 612:		3.500,00	0,00	3.500,00	0,00	0,00	0,00	0,00	0,00
24	615			Canil Municipal															
24	615	2017/57		Canil Municipal															
24	615	2017/57	1	Outros investimentos	02 070115	O				01/2017	12/2018	300,00	0,00	300,00	4.446,16	284,95	4.731,11	94,98	99,68
24	615	2018/51		Canil Municipal															
24	615	2018/51	1	Outros	02 07010413	A				01/2018	12/2018	26.000,00	0,00	26.000,00	0,00	0,00	0,00	0,00	0,00
24	615	2018/51	2	Ferramentas e utensílios	02 070111	A				01/2018	12/2018	1.000,00	0,00	1.000,00	0,00	0,00	0,00	0,00	0,00
24	615	2018/51	3	Outros investimentos	02 070115	A				01/2018	12/2018	3.500,00	0,00	3.500,00	0,00	224,91	224,91	6,43	6,43
										Totais do Programa 615:		30.800,00	0,00	30.800,00	4.446,16	509,86	4.956,02	1,66	14,06
24	616			Limpeza de Espaços Públicos															
24	616	2018/52		Controlo da População de Pombos															
24	616	2018/52	1	Outros investimentos	02 070115	O				01/2018	12/2018	5.000,00	0,00	5.000,00	0,00	0,00	0,00	0,00	0,00
										Totais do Programa 616:		5.000,00	0,00	5.000,00	0,00	0,00	0,00	0,00	0,00
24	633			Conservação/Manutenção Cemitérios															
24	633	2018/53		Conservação/ Manutenção do Cemitério de Santiago do Cacém															
24	633	2018/53	1	Outro	02 07011002	O				01/2018	12/2018	24.500,00	0,00	24.500,00	0,00	2.952,00	2.952,00	12,05	12,05
										Totais do Programa 633:		24.500,00	0,00	24.500,00	0,00	2.952,00	2.952,00	12,05	12,05
24	651			Melhoramento/Conservação de Praias															
24	651	2018/54		Melhoramento/ Conservação de Praias															
24	651	2018/54	1	Outro	02 07011002	A				01/2018	12/2018	3.130,00	0,00	3.130,00	0,00	0,00	0,00	0,00	0,00
										Totais do Programa 651:		3.130,00	0,00	3.130,00	0,00	0,00	0,00	0,00	0,00
										Totais do Objetivo 24:		1.694.050,00	1.256.200,00	2.950.250,00	1.013.117,38	573.976,52	1.587.093,90	33,88	40,04

Execução Anual do Plano Plurianual de Investimentos

Município de Santiago do Cacém

(designação da autarquia local)

Ano: 2018

(unidade: €)

Obj.	Prog	Projeto Ano / Nº	Projeto Ação	Designação	Código Classificação Orçamental	Forma de Realiz.	Fonte Financiamento (%) AC	Fonte Financiamento (%) AA	Fonte Financiamento (%) FC	Datas (Mês/Ano) Inicio	Datas (Mês/Ano) Fim	Montante Previsto Ano	Montante Previsto Anos seguintes	Montante Previsto Total	Montante executado Anos Anteriores	Montante executado Ano	Montante executado Total	Nivel Execucao Anual (%)	Nivel Execução Global (%)
25				Serviços Culturais, Recreativos e Religiosos															
25	112			Conservação Melhoramento de Museus															
25	112	2016/63		Rede de Museus															
25	112	2016/63	1	Instalações desportivas e recreativas	02 07010302	E				01/2016	12/2020	68.630,00	100.000,00	168.630,00	74.279,95	53.591,04	127.870,99	78,09	52,64
25	112	2016/63	2	Equipamento de informática	02 070107	E				01/2016	12/2020	1.600,00	0,00	1.600,00	0,00	0,00	0,00	0,00	0,00
25	112	2016/63	3	Equipamento administrativo	02 070109	E				01/2016	12/2020	2.330,00	0,00	2.330,00	0,00	0,00	0,00	0,00	0,00
25	112	2016/63	4	Outro	02 07011002	E				01/2016	12/2020	59.500,00	0,00	59.500,00	0,00	369,00	369,00	0,62	0,62
25	112	2017/60		Rede de Museus															
25	112	2017/60	1	Instalações desportivas e recreativas	02 07010302	E				01/2017	12/2018	5.000,00	0,00	5.000,00	941,85	91,00	1.032,85	1,82	17,38
										Totais do Programa 112:		137.060,00	100.000,00	237.060,00	75.221,80	54.051,04	129.272,84	39,44	41,40
25	122			Biblioteca Municipal Manuel da Fonseca															
25	122	2015/63		Plano de Acção para a Eficiência Energética - Biblioteca Municipal Manuel da Fonseca															
25	122	2015/63	1	Instalações desportivas e recreativas	02 07010302	E				01/2015	12/2020	30.000,00	89.000,00	119.000,00	14.849,63	0,00	14.849,63	0,00	11,09
25	122	2017/61		Biblioteca Municipal Manuel da Fonseca															
25	122	2017/61	1	Outro	02 07011002	O				01/2017	12/2018	970,00	0,00	970,00	0,00	967,91	967,91	99,78	99,78
25	122	2018/55		Biblioteca Municipal Manuel da Fonseca															
25	122	2018/55	1	Instalações desportivas e recreativas	02 07010302	A				01/2018	12/2018	8.700,00	0,00	8.700,00	0,00	2.845,11	2.845,11	32,70	32,70
25	122	2018/55	2	Outro	02 07011002	A				01/2018	12/2018	1.000,00	0,00	1.000,00	0,00	942,19	942,19	94,22	94,22
										Totais do Programa 122:		40.670,00	89.000,00	129.670,00	14.849,63	4.755,21	19.604,84	11,69	13,57
25	123			Biblioteca Municipal Manuel José do Tojal															
25	123	2015/66		Plano de Acção para a Eficiência Energética - Biblioteca Municipal Manuel José do Tojal															
25	123	2015/66	1	Instalações desportivas e recreativas	02 07010302	E				01/2015	12/2020	10.000,00	64.500,00	74.500,00	0,00	0,00	0,00	0,00	0,00
25	123	2017/62		Biblioteca Municipal Manuel José do Tojal															
25	123	2017/62	1	Instalações desportivas e recreativas	02 07010302	A				01/2017	12/2018	3.330,00	0,00	3.330,00	233,70	0,00	233,70	0,00	6,56
25	123	2018/56		Biblioteca Municipal Manuel José do Tojal															
25	123	2018/56	1	Instalações desportivas e recreativas	02 07010302	A				01/2018	12/2018	14.500,00	0,00	14.500,00	0,00	2.952,00	2.952,00	20,36	20,36
25	123	2018/56	2	Outro	02 07011002	A				01/2018	12/2018	3.000,00	0,00	3.000,00	0,00	159,78	159,78	5,33	5,33
										Totais do Programa 123:		30.830,00	64.500,00	95.330,00	233,70	3.111,78	3.345,48	10,09	3,50
25	13			Arquivo Municipal															
25	13	2018/57		Arquivo Municipal de Santiago do Cacém															
25	13	2018/57	1	Instalações desportivas e recreativas	02 07010302	A				01/2018	12/2018	1.500,00	0,00	1.500,00	0,00	0,00	0,00	0,00	0,00
25	13	2018/57	2	Equipamento administrativo	02 070109	A				01/2018	12/2018	9.500,00	0,00	9.500,00	0,00	904,05	904,05	9,52	9,52
										Totais do Programa 13:		11.000,00	0,00	11.000,00	0,00	904,05	904,05	8,22	8,22
25	141			Auditórios															
25	141	2016/68		Auditório Municipal António Chainho															
25	141	2016/68	1	Instalações desportivas e recreativas	02 07010302	A				01/2016	12/2019	0,00	10.000,00	10.000,00	7.762,69	0,00	7.762,69	0,00	43,70
25	141	2017/64		Auditório Municipal António Chaínho															
25	141	2017/64	1	Outro	02 07011002	O				01/2017	12/2018	5.000,00	0,00	5.000,00	6.040,00	4.999,00	11.039,00	99,98	99,99

Execução Anual do Plano Plurianual de Investimentos

Município de Santiago do Cacém

Ano: 2018

(designação da autarquia local)

(unidade: €)

Obj.	Prog	Projeto Ano / Nº	Projeto Ação	Designação	Código Classificação Orçamental	Forma de Realiz.	Fonte Financiamento (%) AC	Fonte Financiamento (%) AA	Fonte Financiamento (%) FC	Datas (Mês/Ano) Inicio	Datas (Mês/Ano) Fim	Montante Previsto Ano	Montante Previsto Anos seguintes	Montante Previsto Total	Montante executado Anos Anteriores	Montante executado Ano	Montante executado Total	Nivel Execucao Anual (%)	Nivel Execução Global (%)
25				Serviços Culturais, Recreativos e Religiosos															
25	141			Auditórios															
25	141	2018/58		Auditório Municipal António Chainho															
25	141	2018/58	1	Instalações desportivas e recreativas	02 07010302	A				01/2018	12/2018	11.500,00	0,00	11.500,00	0,00	1.497,35	1.497,35	13,02	13,02
25	141	2018/58	2	Outro	02 07011002	A				01/2018	12/2018	20.400,00	0,00	20.400,00	0,00	4.980,00	4.980,00	24,41	24,41
										Totais do Programa 141:		36.900,00	10.000,00	46.900,00	13.802,69	11.476,35	25.279,04	31,10	41,64
25	172			Património Cultural Edificado															
25	172	2015/69		Plano de Ação para Eficiência Energética - Castelo e Igreja Matriz															
25	172	2015/69	1	Outros	02 07010307	E				01/2015	12/2018	10.000,00	0,00	10.000,00	0,00	0,00	0,00	0,00	0,00
25	172	2016/70		Recuperação do Património Edificado															
25	172	2016/70	1	Outros	02 07010307	A				01/2016	12/2018	10.000,00	0,00	10.000,00	0,00	0,00	0,00	0,00	0,00
25	172	2018/59		Conservação do Património Edificado															
25	172	2018/59	1	Outros	02 07010307	A				01/2018	12/2018	10.000,00	0,00	10.000,00	0,00	0,00	0,00	0,00	0,00
										Totais do Programa 172:		30.000,00	0,00	30.000,00	0,00	0,00	0,00	0,00	0,00
25	182			Música															
25	182	2017/65		Escola Municipal de Musica															
25	182	2017/65	1	Outro	02 07011002	O				01/2017	12/2018	10,00	0,00	10,00	3.493,22	0,00	3.493,22	0,00	99,71
25	182	2018/60		Escola Municipal de Música															
25	182	2018/60	1	Outro	02 07011002	O				01/2018	12/2018	4.000,00	0,00	4.000,00	0,00	1.082,83	1.082,83	27,07	27,07
										Totais do Programa 182:		4.010,00	0,00	4.010,00	3.493,22	1.082,83	4.576,05	27,00	60,99
25	211			Construção de Infraestruturas Pratica Desportiva															
25	211	2015/72		Parque Skate de Vila Nova de Santo André															
25	211	2015/72	1	Instalações desportivas e recreativas	02 07010302	E				01/2015	12/2018	1.000,00	0,00	1.000,00	172.137,70	686,24	172.823,94	68,62	99,82
										Totais do Programa 211:		1.000,00	0,00	1.000,00	172.137,70	686,24	172.823,94	68,62	99,82
25	212			Conservação Infraestruturas Pratica Desportiva															
25	212	2015/75		Plano de Acção para a Eficiêcia Energética - Piscinas Municipais															
25	212	2015/75	1	Instalações desportivas e recreativas	02 07010302	E				01/2015	12/2020	10.680,00	456.000,00	466.680,00	7.591,68	2.858,52	10.450,20	26,77	2,20
25	212	2015/77		Plano de Acção para a Eficiência Energética - Pavilhão Municipal de Desportos															
25	212	2015/77	1	Instalações desportivas e recreativas	02 07010302	E				01/2015	12/2020	21.000,00	49.000,00	70.000,00	0,00	0,00	0,00	0,00	0,00
25	212	2015/78		Plano de Ação para Eficiência Energética - Campo Municipal Miróbriga															
25	212	2015/78	1	Instalações desportivas e recreativas	02 07010302	E				01/2015	12/2019	60.000,00	204.000,00	264.000,00	2.361,60	0,00	2.361,60	0,00	0,89
25	212	2017/66		Conservação de Campos de Jogos															
25	212	2017/66	1	Instalações desportivas e recreativas	02 07010302	A				01/2017	12/2018	7.740,00	0,00	7.740,00	23.366,08	7.206,24	30.572,32	93,10	98,28
25	212	2017/67		Piscinas Municipais de Santigo do Cacém															
25	212	2017/67	1	Instalações desportivas e recreativas	02 07010302	A				01/2017	12/2018	10.640,00	0,00	10.640,00	12.624,25	0,00	12.624,25	0,00	54,26
25	212	2017/68		Pavilhão Municipal de Desportos															
25	212	2017/68	1	Instalações desportivas e recreativas	02 07010302	A				01/2017	12/2018	25.230,00	0,00	25.230,00	9.874,28	24.374,16	34.248,44	96,61	97,56

Execução Anual do Plano Plurianual de Investimentos

Município de Santiago do Cacém

Ano: 2018

(designação da autarquia local)

(unidade: €)

Obj.	Prog	Projeto Ano / Nº	Projeto Ação	Designação	Código Classificação Orçamental	Forma de Realiz.	Fonte Financiamento (%) AC	AA	FC	Datas (Mês/Ano) Inicio	Fim	Montante Previsto Ano	Anos seguintes	Total	Montante executado Anos Anteriores	Ano	Total	Nivel Execucao Anual (%)	Nivel Execução Global (%)
25				Serviços Culturais, Recreativos e Religiosos															
25	212			Conservação Infraestruturas Pratica Desportiva															
25	212	2018/61		Pavilhão Municipal de Desportos															
25	212	2018/61	1	Instalações desportivas e recreativas	02 07010302	A				01/2018	12/2018	3.000,00	0,00	3.000,00	0,00	1.424,16	1.424,16	47,47	47,47
25	212	2018/62		Piscinas Municipais de Santiago do Cacém															
25	212	2018/62	1	Instalações desportivas e recreativas	02 07010302	A				01/2018	12/2018	13.000,00	0,00	13.000,00	0,00	11.335,66	11.335,66	87,20	87,20
25	212	2018/62	2	Outro	02 07011002	O				01/2018	12/2018	2.150,00	0,00	2.150,00	0,00	1.945,14	1.945,14	90,47	90,47
25	212	2018/63		Campo Municipal de Vila Nova de Santo André															
25	212	2018/63	1	Instalações desportivas e recreativas	02 07010302	A				01/2018	12/2018	10.000,00	0,00	10.000,00	0,00	0,00	0,00	0,00	0,00
25	212	2018/64		Pavilhão Municipal Padre Amadeu Pinto															
25	212	2018/64	1	Instalações desportivas e recreativas	02 07010302	A				01/2018	12/2018	3.000,00	0,00	3.000,00	0,00	0,00	0,00	0,00	0,00
25	212	2018/65		Conservação de Campos de Jogos															
25	212	2018/65	1	Instalações desportivas e recreativas	02 07010302	A				01/2018	12/2018	18.700,00	0,00	18.700,00	0,00	6.945,06	6.945,06	37,14	37,14
										Totais do Programa 212:		185.140,00	709.000,00	894.140,00	55.817,89	56.088,94	111.906,83	30,30	11,78
25	221			Infraestruturas Recreativas e Convívio															
25	221	2015/83		Espaços de Jogo e Recreio - Parques Infantis															
25	221	2015/83	1	Instalações desportivas e recreativas	02 07010406	A				01/2015	12/2018	26.000,00	0,00	26.000,00	24.974,13	0,00	24.974,13	0,00	48,99
25	221	2017/70		Parque Central de Vila Nova de Santo André															
25	221	2017/70	1	Instalações desportivas e recreativas	02 07010406	A				01/2017	12/2018	1.800,00	0,00	1.800,00	0,00	1.722,00	1.722,00	95,67	95,67
25	221	2017/71		Espaços de Jogo e Recreio - Parques Infantis															
25	221	2017/71	1	Instalações desportivas e recreativas	02 07010406	A				01/2017	12/2018	15.930,00	0,00	15.930,00	0,00	15.064,55	15.064,55	94,57	94,57
25	221	2018/66		Parque Central de Vila Nova de Santo André															
25	221	2018/66	1	Parques e jardins	02 07010405	A				01/2018	12/2018	4.300,00	0,00	4.300,00	0,00	4.070,54	4.070,54	94,66	94,66
25	221	2018/67		Parque Urbano Rio da Figueira															
25	221	2018/67	1	Instalações desportivas e recreativas	02 07010302	A				01/2018	12/2018	3.000,00	0,00	3.000,00	0,00	570,21	570,21	19,01	19,01
25	221	2018/67	2	Parques e jardins	02 07010405	A				01/2018	12/2018	3.000,00	0,00	3.000,00	0,00	1.488,92	1.488,92	49,63	49,63
25	221	2018/68		Espaços de Jogo e Recreio - Parques Infantis															
25	221	2018/68	1	Instalações desportivas e recreativas	02 07010406	A				01/2018	12/2018	7.500,00	0,00	7.500,00	0,00	749,97	749,97	10,00	10,00
										Totais do Programa 221:		61.530,00	0,00	61.530,00	24.974,13	23.666,19	48.640,32	38,46	56,23
										Totais do Objetivo 25:		538.140,00	972.500,00	1.510.640,00	360.530,76	155.822,63	516.353,39	28,96	27,60

Execução Anual do Plano Plurianual de Investimentos

Município de Santiago do Cacém

Ano: 2018

(designação da autarquia local)

(unidade: €)

Obj.	Prog	Projeto Ano / Nº	Projeto Ação	Designação	Código Classificação Orçamental	Forma de Realiz.	Fonte Financiamento (%) AC	Fonte Financiamento (%) AA	Fonte Financiamento (%) FC	Datas (Mês/Ano) Inicio	Datas (Mês/Ano) Fim	Montante Previsto Ano	Montante Previsto Anos seguintes	Montante Previsto Total	Montante executado Anos Anteriores	Montante executado Ano	Montante executado Total	Nivel Execucao Anual (%)	Nivel Execução Global (%)
32				Indústrias e Energia															
32	114			ZIL Vila Nova de Santo André															
32	114	2018/69		Qualificação do Parque de Empresas de Vila Nova de Santo André															
32	114	2018/69	1	Viadutos, arruamentos e obras complementares	02 07030301	E				01/2018	12/2020	120.000,00	2.000.000,00	2.120.000,00	0,00	33.868,65	33.868,65	28,22	1,60
										Totais do Programa 114:		120.000,00	2.000.000,00	2.120.000,00	0,00	33.868,65	33.868,65	28,22	1,60
32	211			Construção/Amplicação/Melhoria de Rede															
32	211	2015/85		Plano de Acção para a Eficiêcia Energética - Iluminação Publica															
32	211	2015/85	1	Iluminação publica	02 07010404	A				01/2015	12/2022	0,00	287.000,00	287.000,00	0,00	0,00	0,00	0,00	0,00
32	211	2017/72		Melhoramentos Diversos															
32	211	2017/72	1	Iluminação publica	02 07010404	A				01/2017	12/2018	27.320,00	0,00	27.320,00	10.169,99	26.609,62	36.779,61	97,40	98,11
32	211	2018/70		Melhoramentos Diversos															
32	211	2018/70	1	Iluminação publica	02 07010404	A				01/2018	12/2018	13.700,00	0,00	13.700,00	0,00	177,55	177,55	1,30	1,30
										Totais do Programa 211:		41.020,00	287.000,00	328.020,00	10.169,99	26.787,17	36.957,16	65,30	10,93
32	212			Conservação/Manutenção de Redes															
32	212	2018/71		Conservação/Manutenção de Redes															
32	212	2018/71	1	Iluminação publica	02 07010404	A				01/2018	12/2018	17.000,00	0,00	17.000,00	0,00	10.417,58	10.417,58	61,28	61,28
										Totais do Programa 212:		17.000,00	0,00	17.000,00	0,00	10.417,58	10.417,58	61,28	61,28
32	232			Manutenção Rede Rural															
32	232	2018/72		Manutenção da Rede Rural															
32	232	2018/72	1	Infraestruturas para distribuição de energia eléctrica	02 07010410	A				01/2018	12/2018	2.500,00	0,00	2.500,00	0,00	836,40	836,40	33,46	33,46
										Totais do Programa 232:		2.500,00	0,00	2.500,00	0,00	836,40	836,40	33,46	33,46
										Totais do Objetivo 32:		180.520,00	2.287.000,00	2.467.520,00	10.169,99	71.909,80	82.079,79	39,83	3,31

Execução Anual do Plano Plurianual de Investimentos

Município de Santiago do Cacém

Ano: 2018

(designação da autarquia local)

(unidade: €)

Obj.	Prog	Projeto Ano / Nº	Projeto Ação	Designação	Código Classificação Orçamental	Forma de Realiz.	Fonte Financiamento (%) AC	Fonte Financiamento (%) AA	Fonte Financiamento (%) FC	Datas (Mês/Ano) Inicio	Datas (Mês/Ano) Fim	Montante Previsto Ano	Montante Previsto Anos seguintes	Montante Previsto Total	Montante executado Anos Anteriores	Montante executado Ano	Montante executado Total	Nivel Execucao Anual (%)	Nivel Execução Global (%)
33				Transportes e Comunicações															
33	112			Arruamentos e Arranjos Exteriores															
33	112	2015/93		Pavimentação da Rua 42 - Ermidas Sado															
33	112	2015/93	1	Viadutos, arruamentos e obras complementares	02 07030301	A				01/2015	12/2018	83.610,00	0,00	83.610,00	24.676,16	45.121,97	69.798,13	53,97	64,46
33	112	2016/82		Requalificação de espaço público no Bairro do Pinhal, Vila Nova de Santo André															
33	112	2016/82	1	Viadutos, arruamentos e obras complementares	02 07030301	E				01/2016	12/2019	200.000,00	1.160.000,00	1.360.000,00	0,00	0,00	0,00	0,00	0,00
33	112	2016/83		Estacionamento na Rua dos Navegantes - VNSA															
33	112	2016/83	1	Viadutos, arruamentos e obras complementares	02 07030301	A				01/2016	12/2018	51.600,00	0,00	51.600,00	15.770,63	0,00	15.770,63	0,00	23,41
33	112	2016/84		Requalificação da Praça da Igreja Matriz															
33	112	2016/84	1	Viadutos, arruamentos e obras complementares	02 07030301	E				01/2016	12/2020	0,00	200.000,00	200.000,00	0,00	0,00	0,00	0,00	0,00
33	112	2016/85		Melhoria das Condições de Mobilidade na Zona Alta do Centro Histórico de Santiago do Cacém															
33	112	2016/85	1	Viadutos, arruamentos e obras complementares	02 07030301	E				01/2016	12/2020	0,00	300.000,00	300.000,00	0,00	0,00	0,00	0,00	0,00
33	112	2016/87		Conservação e Manutenção de Arruamentos															
33	112	2016/87	1	Viadutos, arruamentos e obras complementares	02 07030301	A				01/2016	12/2018	1.720,00	0,00	1.720,00	141.000,85	0,00	141.000,85	0,00	98,79
33	112	2016/88		Valorização do Adro da Igreja de Alvalade															
33	112	2016/88	1	Viadutos, arruamentos e obras complementares	02 07030301	E				01/2016	12/2020	0,00	75.000,00	75.000,00	0,00	0,00	0,00	0,00	0,00
33	112	2016/89		Valorização do Espaço Público no Passeio das Barcas															
33	112	2016/89	1	Viadutos, arruamentos e obras complementares	02 07030301	E				01/2016	12/2019	0,00	157.500,00	157.500,00	0,00	0,00	0,00	0,00	0,00
33	112	2016/90		Pedonalização da Rua da Parreira															
33	112	2016/90	1	Viadutos, arruamentos e obras complementares	02 07030301	E				01/2016	12/2020	0,00	100.000,00	100.000,00	0,00	0,00	0,00	0,00	0,00
33	112	2016/91		Remodelação da zona envolvente do Mercado Municipal - Santiago do Cacém															
33	112	2016/91	1	Viadutos, arruamentos e obras complementares	02 07030301	E				01/2016	12/2020	1.000,00	806.400,00	807.400,00	0,00	0,00	0,00	0,00	0,00
33	112	2016/92		Requalificação da Praça D. Manuel I															
33	112	2016/92	1	Viadutos, arruamentos e obras complementares	02 07030301	E				01/2016	12/2020	0,00	210.000,00	210.000,00	0,00	0,00	0,00	0,00	0,00
33	112	2016/93		Valorização do espaço público na Avenida Manuel da Fonseca, Santiago do Cacém															
33	112	2016/93	1	Viadutos, arruamentos e obras complementares	02 07030301	E				01/2016	12/2020	0,00	864.500,00	864.500,00	0,00	0,00	0,00	0,00	0,00
33	112	2016/94		Criação de bolsa de estacionamento de apoio ao Terminal Rodoviário															
33	112	2016/94	1	Viadutos, arruamentos e obras complementares	02 07030301	E				01/2016	12/2019	0,00	105.000,00	105.000,00	0,00	0,00	0,00	0,00	0,00
33	112	2016/95		Requalificação do Eixo Rua 31 de Maio à Rua Duque da Terceira															
33	112	2016/95	1	Viadutos, arruamentos e obras complementares	02 07030301	E				01/2016	12/2020	0,00	210.000,00	210.000,00	0,00	0,00	0,00	0,00	0,00
33	112	2016/96		Melhoria das condições de mobilidade da Rua Professor Egas Moniz															
33	112	2016/96	1	Viadutos, arruamentos e obras complementares	02 07030301	E				01/2016	12/2018	44.870,00	0,00	44.870,00	601.923,77	31.257,08	633.180,85	69,66	97,90
33	112	2016/97		Melhoria Das Condições de Mobilidade na Zona Comercial do Centro Histórico de Santiago do Cacém															
33	112	2016/97	1	Viadutos, arruamentos e obras complementares	02 07030301	E				01/2016	12/2020	1.000,00	508.900,00	509.900,00	0,00	0,00	0,00	0,00	0,00
33	112	2016/98		Melhoria das condições de mobilidade Avenida D. Nuno Álvares Pereira															
33	112	2016/98	1	Viadutos, arruamentos e obras complementares	02 07030301	E				01/2016	12/2020	0,00	135.000,00	135.000,00	0,00	0,00	0,00	0,00	0,00

Execução Anual do Plano Plurianual de Investimentos

Município de Santiago do Cacém

(designação da autarquia local)

Ano: 2018

(unidade: €)

Obj.	Prog	Projeto Ano / Nº	Projeto Ação	Designação	Código Classificação Orçamental	Forma de Realiz.	Fonte Financiamento (%) AC	Fonte Financiamento (%) AA	Fonte Financiamento (%) FC	Datas (Mês/Ano) Inicio	Datas (Mês/Ano) Fim	Montante Previsto Ano	Montante Previsto Anos seguintes	Montante Previsto Total	Montante executado Anos Anteriores	Montante executado Ano	Montante executado Total	Nivel Execucao Anual (%)	Nivel Execução Global (%)
33				Transportes e Comunicações															
33	112			Arruamentos e Arranjos Exteriores															
33	112	2016/99		Requalificação do espaço publico no Bairro dos Serrotes, Vila Nova de Santo André															
33	112	2016/99	1	Viadutos, arruamentos e obras complementares	02 07030301	E				01/2016	12/2020	0,00	525.000,00	525.000,00	0,00	0,00	0,00	0,00	0,00
33	112	2016/101		Requalificação do espaço público do Bairro das Flores, Vila Nova de Santo André															
33	112	2016/101	1	Viadutos, arruamentos e obras complementares	02 07030301	E			67	01/2016	12/2019	1.314.000,00	816.700,00	2.130.700,00	0,00	316.130,17	316.130,17	24,06	14,84
33	112	2016/113		Conservação e Manutenção de arruamentos em Santiago do Cacém															
33	112	2016/113	1	Viadutos, arruamentos e obras complementares	02 07030301	E				01/2016	12/2018	2.700,00	0,00	2.700,00	105.647,54	0,00	105.647,54	0,00	97,51
33	112	2016/114		Conservação e Manutenção de Arruamentos em Santo André															
33	112	2016/114	1	Viadutos, arruamentos e obras complementares	02 07030301	E				01/2016	12/2018	6.560,00	0,00	6.560,00	239.901,29	0,00	239.901,29	0,00	97,34
33	112	2016/115		Conservação e Manutenção de Arruamentos em Ermidas															
33	112	2016/115	1	Viadutos, arruamentos e obras complementares	02 07030301	E				01/2016	12/2018	750,00	0,00	750,00	29.378,39	0,00	29.378,39	0,00	97,51
33	112	2016/116		Conservação e Manutenção de Arruamentos em Alvalade															
33	112	2016/116	1	Viadutos, arruamentos e obras complementares	02 07030301	E				01/2016	12/2018	200,00	0,00	200,00	7.919,62	0,00	7.919,62	0,00	97,54
33	112	2016/117		Conservação e Manutenção de Arruamentos em Santa Cruz															
33	112	2016/117	1	Viadutos, arruamentos e obras complementares	02 07030301	E				01/2016	12/2018	250,00	0,00	250,00	8.974,00	0,00	8.974,00	0,00	97,29
33	112	2017/75		Conservação e Manutenção de Arruamentos em São Domingos															
33	112	2017/75	1	Viadutos, arruamentos e obras complementares	02 07030301	E				01/2017	12/2018	30.770,00	0,00	30.770,00	77.209,31	27.559,99	104.769,30	89,57	97,03
33	112	2017/76		Arruamentos e arranjos exteriores Loteamento 40.007/1998 (Vale Matanças)															
33	112	2017/76	1	Viadutos, arruamentos e obras complementares	02 07030301	E				01/2017	12/2019	145.000,00	145.000,00	290.000,00	0,00	0,00	0,00	0,00	0,00
33	112	2017/77		Conservação e Manutenção de Arruamentos em Santo André															
33	112	2017/77	1	Viadutos, arruamentos e obras complementares	02 07030301	E				01/2017	12/2018	60.160,00	0,00	60.160,00	58.503,04	55.800,05	114.303,09	92,75	96,33
33	112	2017/78		Arranjos Exteriores Diversos															
33	112	2017/78	1	Outro	02 07011002	A				01/2017	12/2018	0,00	0,00	0,00	0,00	0,00	0,00	0,00	0,00
33	112	2017/78	2	Viadutos, arruamentos e obras complementares	02 07030301	A				01/2017	12/2018	26.100,00	0,00	26.100,00	6.063,29	19.041,64	25.104,93	72,96	78,05
33	112	2017/79		Construção de Passeios na Rua 25 de Abril Ermidas															
33	112	2017/79	1	Viadutos, arruamentos e obras complementares	02 07030301	A				01/2017	12/2018	17.000,00	0,00	17.000,00	0,00	5.776,70	5.776,70	33,98	33,98
33	112	2017/80		Conservação e Manutenção de Arruamentos em Abela															
33	112	2017/80	1	Viadutos, arruamentos e obras complementares	02 07030301	E				01/2017	12/2018	11.200,00	0,00	11.200,00	0,00	10.850,48	10.850,48	96,88	96,88
33	112	2017/81		Conservação e Manutenção de Arruamentos em Santiago do Cacém															
33	112	2017/81	1	Viadutos, arruamentos e obras complementares	02 07030301	E				01/2017	12/2018	129.700,00	0,00	129.700,00	8.263,76	121.687,08	129.950,84	93,82	94,19
33	112	2017/82		Conservação e Manutenção de Arruamentos															
33	112	2017/82	1	Viadutos, arruamentos e obras complementares	02 07030301	A				01/2017	12/2018	56.720,00	0,00	56.720,00	154.636,66	51.152,96	205.789,62	90,19	97,37
33	112	2017/83		Repavimentação da rua Camilo Castelo Branco															
33	112	2017/83	1	Viadutos, arruamentos e obras complementares	02 07030301	A				01/2017	12/2018	15.000,00	0,00	15.000,00	1.353,00	12.134,49	13.487,49	80,90	82,48
33	112	2017/84		Conservação e Manutenção de Arruamentos em Ermidas															

Execução Anual do Plano Plurianual de Investimentos

Município de Santiago do Cacém

(designação da autarquia local)

Ano: 2018

(unidade: €)

Obj.	Prog	Projeto Ano / Nº	Projeto Ação	Designação	Código Classificação Orçamental	Forma de Realiz.	Fonte Financiamento (%) AC	Fonte Financiamento (%) AA	Fonte Financiamento (%) FC	Datas (Mês/Ano) Inicio	Datas (Mês/Ano) Fim	Montante Previsto Ano	Montante Previsto Anos seguintes	Montante Previsto Total	Montante executado Anos Anteriores	Montante executado Ano	Montante executado Total	Nivel Execucao Anual (%)	Nivel Execução Global (%)
33				Transportes e Comunicações															
33	112			Arruamentos e Arranjos Exteriores															
33	112	2017/84	1	Viadutos, arruamentos e obras complementares	02 07030301	E				01/2017	12/2018	4.560,00	0,00	4.560,00	36.623,12	4.306,00	40.929,12	94,43	99,38
33	112	2017/85		Repavimentação e construção de passeios na rua do Hospital Conde Bracial															
33	112	2017/85	1	Viadutos, arruamentos e obras complementares	02 07030301	A				01/2017	12/2018	53.980,00	0,00	53.980,00	24.459,17	45.297,59	69.756,76	83,92	88,93
33	112	2017/86		Conservação e Manutenção de Arruamentos em Cercal do Alentejo															
33	112	2017/86	1	Viadutos, arruamentos e obras complementares	02 07030301	E				01/2017	12/2018	13.200,00	0,00	13.200,00	26.181,99	4.091,61	30.273,60	31,00	76,87
33	112	2017/87		Infraestruturas e Pavimentação da Rua Porto Batel															
33	112	2017/87	1	Viadutos, arruamentos e obras complementares	02 07030301	A				01/2017	12/2018	9.020,00	0,00	9.020,00	6.232,70	430,50	6.663,20	4,77	43,69
33	112	2017/88		Conservação e Manutenção de Arruamentos em Alvalade															
33	112	2017/88	1	Viadutos, arruamentos e obras complementares	02 07030301	E				01/2017	12/2018	16.800,00	0,00	16.800,00	0,00	10.790,68	10.790,68	64,23	64,23
33	112	2018/73		Conservação e Manutenção de Arruamentos.															
33	112	2018/73	1	Viadutos, arruamentos e obras complementares	02 07030301	A				01/2018	12/2018	170.000,00	0,00	170.000,00	0,00	69.231,04	69.231,04	40,72	40,72
33	112	2018/74		Arranjos Exteriores Diversos															
33	112	2018/74	1	Outro	02 07011002	A				01/2018	12/2018	4.570,00	0,00	4.570,00	0,00	4.551,05	4.551,05	99,59	99,59
33	112	2018/74	2	Outros investimentos	02 070115	A				01/2018	12/2018	1.500,00	0,00	1.500,00	0,00	0,00	0,00	0,00	0,00
33	112	2018/74	3	Viadutos, arruamentos e obras complementares	02 07030301	A				01/2018	12/2018	147.330,00	0,00	147.330,00	0,00	75.623,43	75.623,43	51,33	51,33
										Totais do Programa 112:		2.620.870,00	6.319.000,00	8.939.870,00	1.574.718,29	910.834,51	2.485.552,80	34,75	23,64
33	113			Caminhos e Vias															
33	113	2015/94		Repavimentação da EM548															
33	113	2015/94	1	Viação rural	02 07030308	E				01/2015	12/2019	0,00	250.000,00	250.000,00	0,00	0,00	0,00	0,00	0,00
33	113	2015/95		Conservação de Caminhos e Vias															
33	113	2015/95	1	Viação rural	02 07030308	A				01/2015	12/2019	25.000,00	25.000,00	50.000,00	131.269,46	0,00	131.269,46	0,00	72,42
33	113	2015/104		Rede Pedociclável - Da Aldeia de Santo André até ao Mar															
33	113	2015/104	1	Viação rural	02 07030308	E				01/2015	12/2018	21.100,00	0,00	21.100,00	976.384,27	21.053,60	997.437,87	99,78	100,00
33	113	2016/103		C.M. 1101															
33	113	2016/103	1	Viação rural	02 07030308	A				01/2016	12/2018	16.680,00	0,00	16.680,00	184.713,05	12.082,36	196.795,41	72,44	97,72
33	113	2016/104		Conservação de Caminhos e Vias															
33	113	2016/104	1	Viação rural	02 07030308	A				01/2016	12/2018	36.100,00	0,00	36.100,00	94.571,29	33.296,55	127.867,84	92,23	97,85
33	113	2017/90		Repavimentação da EM544															
33	113	2017/90	1	Viação rural	02 07030308	E				01/2017	12/2018	10.470,00	0,00	10.470,00	56.583,79	7.734,76	64.318,55	73,88	95,92
33	113	2017/91		Rede Pedociclável - Da Aldeia até ao Mar - II Fase															
33	113	2017/91	1	Viação rural	02 07030308	E				01/2017	12/2020	0,00	250.800,00	250.800,00	0,00	0,00	0,00	0,00	0,00
33	113	2017/92		Conservação de Caminhos e Vias															
33	113	2017/92	1	Viação rural	02 07030308	A				01/2017	12/2018	30.900,00	0,00	30.900,00	68.430,86	27.981,85	96.412,71	90,56	97,06
33	113	2018/75		C.M. 1105 - Faleiros/Louzal															
33	113	2018/75	1	Viação rural	02 07030308	E				01/2018	12/2018	0,00	0,00	0,00	0,00	0,00	0,00	0,00	0,00
33	113	2018/76		Conservação de Caminhos e Vias															
33	113	2018/76	1	Viação rural	02 07030308	A				01/2018	12/2018	135.000,00	0,00	135.000,00	0,00	29.902,40	29.902,40	22,15	22,15

Execução Anual do Plano Plurianual de Investimentos

Município de Santiago do Cacém

(designação da autarquia local)

Ano: 2018

(unidade: €)

Obj.	Prog	Projeto Ano / Nº	Projeto Ação	Designação	Código Classificação Orçamental	Forma de Realiz.	Fonte Financiamento (%) AC	Fonte Financiamento (%) AA	Fonte Financiamento (%) FC	Datas (Mês/Ano) Inicio	Datas (Mês/Ano) Fim	Montante Previsto Ano	Montante Previsto Anos seguintes	Montante Previsto Total	Montante executado Anos Anteriores	Montante executado Ano	Montante executado Total	Nivel Execucao Anual (%)	Nivel Execução Global (%)
33				Transportes e Comunicações															
33	113			Caminhos e Vias															
33	113	2018/86		EM 545-Faleiros/Lousal															
33	113	2018/86	1	Viação Rural	02 07030308	E				01/2018	12/2019	0,00	165.000,00	165.000,00	0,00	0,00	0,00	0,00	0,00
										Totais do Programa 113:		275.250,00	690.800,00	966.050,00	1.511.952,72	132.051,52	1.644.004,24	47,98	66,34
33	114			Aquisição/Manutenção Viaturas, Maquinaria e Equipa															
33	114	2017/93		Aquisição/Manutenção de viaturas, máquinas e equipamentos															
33	114	2017/93	1	Outro	02 07011002	O				01/2017	12/2018	56.000,00	0,00	56.000,00	29.067,84	55.897,71	84.965,55	99,82	99,88
33	114	2018/77		Aquisição/manutenção de viatura/máquinas e equipamentos															
33	114	2018/77	1	Outro	02 07010602	O				01/2018	12/2019	290.500,00	147.600,00	438.100,00	0,00	100.984,92	100.984,92	34,76	23,05
33	114	2018/77	2	Outro	02 07011002	O				01/2018	12/2019	65.000,00	200.000,00	265.000,00	0,00	28.486,89	28.486,89	43,83	10,75
										Totais do Programa 114:		411.500,00	347.600,00	759.100,00	29.067,84	185.369,52	214.437,36	45,05	27,21
33	115																		
33	115	2017/94		Sinalização e Trânsito															
33	115	2017/94	1	Sinalização e trânsito	02 07010409	A				01/2017	12/2018	2.620,00	0,00	2.620,00	41.396,64	2.586,62	43.983,26	98,73	99,92
33	115	2018/78		Sinalização e Trânsito															
33	115	2018/78	1	Sinalização e trânsito	02 07010409	A				01/2018	12/2019	47.000,00	2.500,00	49.500,00	41.396,64	43.497,31	84.893,95	92,55	93,40
										Totais do Programa 115:		49.620,00	2.500,00	52.120,00	82.793,28	46.083,93	128.877,21	92,87	95,53
33	122			Equipamento															
33	122	2016/107		Implementação de Sistema Público de Bicicletas Partilhadas															
33	122	2016/107	1	Outros investimentos	02 070115	O				01/2016	12/2020	0,00	100.000,00	100.000,00	0,00	0,00	0,00	0,00	0,00
										Totais do Programa 122:		0,00	100.000,00	100.000,00	0,00	0,00	0,00	0,00	0,00
										Totais do Objetivo 33:		3.357.240,00	7.459.900,00	10.817.140,00	3.198.532,13	1.274.339,48	4.472.871,61	37,96	31,91

Execução Anual do Plano Plurianual de Investimentos

Município de Santiago do Cacém

(designação da autarquia local)

Ano: 2018

(unidade: €)

Obj.	Prog	Projeto Ano / Nº	Projeto Ação	Designação	Código Classificação Orçamental	Forma de Realiz.	Fonte Financiamento (%) AC	Fonte Financiamento (%) AA	Fonte Financiamento (%) FC	Datas (Mês/Ano) Inicio	Datas (Mês/Ano) Fim	Montante Previsto Ano	Montante Previsto Anos seguintes	Montante Previsto Total	Montante executado Anos Anteriores	Montante executado Ano	Montante executado Total	Nivel Execucao Anual (%)	Nivel Execução Global (%)
34				Comércio e Turismo															
34	121			Mercados Abastecedores (Conservação/Manutenção)															
34	121	2015/99		Plano de Acção para a Eficiência Energética - Mercados Municipais															
34	121	2015/99	1	Mercados e instalações de fiscalização sanitária	02 07010303	E				01/2015	12/2020	0,00	66.500,00	66.500,00	0,00	0,00	0,00	0,00	0,00
34	121	2016/108		Remodelação do Mercado Municipal de Santiago do Cacém															
34	121	2016/108	1	Mercados e instalações de fiscalização sanitária	02 07010303	E				01/2016	12/2019	0,00	315.000,00	315.000,00	0,00	0,00	0,00	0,00	0,00
34	121	2016/109		Requalificação do Mercado Municipal de Vila Nova de Santo André															
34	121	2016/109	1	Mercados e instalações de fiscalização sanitária	02 07010303	E				01/2016	12/2020	0,00	100.000,00	100.000,00	0,00	0,00	0,00	0,00	0,00
34	121	2016/111		Requalificação do Mercado Municipal do Cercal															
34	121	2016/111	1	Mercados e instalações de fiscalização sanitária	02 07010303	E				01/2016	12/2020	0,00	75.000,00	75.000,00	0,00	0,00	0,00	0,00	0,00
34	121	2017/95		Mercados Abastecedores (Conservação/Manutenção)															
34	121	2017/95	1	Mercados e instalações de fiscalização sanitária	02 07010303	A				01/2017	12/2018	270,00	0,00	270,00	465,58	0,00	465,58	0,00	63,29
34	121	2018/79		Mercados Abastecedores - Conservação/Manutenção															
34	121	2018/79	1	Mercados e instalações de fiscalização sanitária	02 07010303	A				01/2018	12/2018	29.000,00	0,00	29.000,00	0,00	1.617,35	1.617,35	5,58	5,58
									Totais do Programa 121:			29.270,00	556.500,00	585.770,00	465,58	1.617,35	2.082,93	5,53	0,36
34	142			Parques de Feiras e Exposições															
34	142	2014/85		Parque de Feiras e Exposições de Santiago do Cacém															
34	142	2014/85	1	Outros	02 07010307	A				01/2014	12/2019	30.000,00	30.000,00	60.000,00	44.031,37	15.440,94	59.472,31	51,47	57,17
34	142	2016/112		Parque de Feiras e Exposições de Santiago do Cacém															
34	142	2016/112	1	Outros	02 07010307	A				01/2016	12/2018	12.800,00	0,00	12.800,00	32.180,23	5.685,30	37.865,53	44,42	84,18
34	142	2017/96		Parque de Feiras e Exposições de Santiago do Cacém															
34	142	2017/96	1	Outro	02 07011002	O				01/2017	12/2018	2.800,00	0,00	2.800,00	0,00	0,00	0,00	0,00	0,00
34	142	2018/80		Parque de Feiras de Cercal do Alentejo															
34	142	2018/80	1	Outros	02 07010307	A				01/2018	12/2018	4.700,00	0,00	4.700,00	0,00	0,00	0,00	0,00	0,00
34	142	2018/81		Parque de Feiras e Exposições de Santiago do Cacém															
34	142	2018/81	1	Outros	02 07010307	A				01/2018	12/2019	35.970,00	165.000,00	200.970,00	0,00	3.955,70	3.955,70	11,00	1,97
									Totais do Programa 142:			86.270,00	195.000,00	281.270,00	76.211,60	25.081,94	101.293,54	29,07	28,34
34	221			Postos de Turismo															
34	221	2018/82		Posto de turismo amovível															
34	221	2018/82	1	Outros investimentos	02 070115	O				01/2018	12/2018	5.600,00	0,00	5.600,00	0,00	0,00	0,00	0,00	0,00
									Totais do Programa 221:			5.600,00	0,00	5.600,00	0,00	0,00	0,00	0,00	0,00
34	231			Promoção Turística															
34	231	2018/83		Sinalização turistico cultural															

Execução Anual do Plano Plurianual de Investimentos

Município de Santiago do Cacém

(designação da autarquia local)

Ano: 2018

(unidade: €)

Obj.	Prog	Projeto Ano / Nº	Projeto Ação	Designação	Código Classificação Orçamental	Forma de Realiz.	Fonte Financiamento (%) AC	Fonte Financiamento (%) AA	Fonte Financiamento (%) FC	Datas (Mês/Ano) Inicio	Datas (Mês/Ano) Fim	Montante Previsto Ano	Montante Previsto Anos seguintes	Montante Previsto Total	Montante executado Anos Anteriores	Montante executado Ano	Montante executado Total	Nivel Execucao Anual (%)	Nivel Execução Global (%)
34				Comércio e Turismo															
34	231			Promoção Turística															
34	231	2018/83	1	Outros investimentos	02 070115	O				01/2018	12/2018	9.850,00	0,00	9.850,00	0,00	0,00	0,00	0,00	0,00
										Totais do Programa 231:		9.850,00	0,00	9.850,00	0,00	0,00	0,00	0,00	0,00
										Totais do Objetivo 34:		130.990,00	751.500,00	882.490,00	76.677,18	26.699,29	103.376,47	20,38	10,78

Execução Anual do Plano Plurianual de Investimentos

Município de Santiago do Cacém

(designação da autarquia local)

Ano: 2018

(unidade: €)

Obj.	Prog	Projeto Ano / Nº	Projeto Ação	Designação	Código Classificação Orçamental	Forma de Realiz.	Fonte Financiamento (%) AC	Fonte Financiamento (%) AA	Fonte Financiamento (%) FC	Datas (Mês/Ano) Inicio	Datas (Mês/Ano) Fim	Montante Previsto Ano	Montante Previsto Anos seguintes	Montante Previsto Total	Montante executado Anos Anteriores	Montante executado Ano	Montante executado Total	Nivel Execucao Anual (%)	Nivel Execução Global (%)
35				Outras Funções Económicas															
35	1			Promoção de Desenvolvimento Económico															
35	1	2006/89		Fundo de Apoio as Micro-Empresas															
35	1	2006/89	1	Sociedades e quase Sociedades não financeiras - Privadas	02 090901	O				01/2006	12/2018	25.000,00	0,00	25.000,00	20.748,82	0,00	20.748,82	0,00	45,35
										Totais do Programa 1:		25.000,00	0,00	25.000,00	20.748,82	0,00	20.748,82	0,00	45,35
										Totais do Objetivo 35:		25.000,00	0,00	25.000,00	20.748,82	0,00	20.748,82	0,00	45,35

Execução Anual do Plano Plurianual de Investimentos

Município de Santiago do Cacém

(designação da autarquia local)

Ano: 2018

(unidade: €)

Obj.	Prog	Projeto Ano / Nº	Projeto Ação	Designação	Código Classificação Orçamental	Forma de Realiz.	Fonte Financiamento (%) AC	Fonte Financiamento (%) AA	Fonte Financiamento (%) FC	Datas (Mês/Ano) Inicio	Datas (Mês/Ano) Fim	Montante Previsto Ano	Montante Previsto Anos seguintes	Montante Previsto Total	Montante executado Anos Anteriores	Montante executado Ano	Montante executado Total	Nivel Execucao Anual (%)	Nivel Execução Global (%)
4				Outras Funções															
4	3			Diversas Não Especificadas															
4	3	2015/103		Fundo de Apoio Municipal - FAM															
4	3	2015/103	1	Administ.pública-Administ.Central - Serviç.e Fundos	02 090806	O				01/2015	12/2021	127.440,00	509.400,00	636.840,00	509.391,00	127.347,75	636.738,75	99,93	55,55
										Totais do Programa 3:		127.440,00	509.400,00	636.840,00	509.391,00	127.347,75	636.738,75	99,93	55,55
										Totais do Objetivo 4:		127.440,00	509.400,00	636.840,00	509.391,00	127.347,75	636.738,75	99,93	55,55
										Total Geral:		9.529.230,00	13.874.950,00	23.404.180,00	6.677.302,58	3.897.959,60	10.575.262,18	40,91	35,16

O ORGÃO EXECUTIVO

Em .... de ..... de .....

.....

O ORGÃO DELIBERATIVO

Em .... de ..... de .....

.....

Execução Anual das Atividades mais Relevantes

Município de Santiago do Cacém

(designação da autarquia local)

Ano: 2018

(unidade: €)

Obj.	Prog	Projeto Ano / Nº	Projeto Ação	Designação	Código Classificação Orçamental	Forma de Realiz.	Fonte Financiamento (%) AC	Fonte Financiamento (%) AA	Fonte Financiamento (%) FC	Datas (Mês/Ano) Inicio	Datas (Mês/Ano) Fim	Montante Previsto Ano	Montante Previsto Anos seguintes	Montante Previsto Total	Montante executado Anos Anteriores	Montante executado Ano	Montante executado Total	Nivel Execucao Anual (%)	Nivel Execução Global (%)
11				Serviços Gerais de Administração Pública															
11	111			Instalações Municipais															
11	111	2017/300		Conservação de Instalações Municipais															
11	111	2017/300	1	Outros bens	02 020121	O				01/2017	12/2018	650,00	0,00	650,00	8.586,46	614,56	9.201,02	94,55	99,62
11	111	2017/300	2	Assistência técnica	02 020219	O				01/2017	12/2018	1.210,00	0,00	1.210,00	16.522,28	1.180,80	17.703,08	97,59	99,84
11	111	2017/300	3	Outros serviços	02 020225	O				01/2017	12/2018	3.600,00	0,00	3.600,00	15.131,04	3.391,28	18.522,32	94,20	98,89
11	111	2018/300		Conservação de Instalações Municipais															
11	111	2018/300	1	Limpeza e higiene	02 020104	O				01/2018	12/2018	23.860,00	0,00	23.860,00	0,00	23.241,63	23.241,63	97,41	97,41
11	111	2018/300	2	Outros bens	02 020121	O				01/2018	12/2018	6.200,00	0,00	6.200,00	8.586,46	6.162,22	14.748,68	99,39	99,74
11	111	2018/300	3	Limpeza e Higiene	02 020202	O				01/2018	12/2018	6.700,00	0,00	6.700,00	0,00	4.040,86	4.040,86	60,31	60,31
11	111	2018/300	4	Conservação de bens	02 020203	O				01/2018	12/2018	8.500,00	0,00	8.500,00	0,00	788,92	788,92	9,28	9,28
11	111	2018/300	5	Assistência técnica	02 020219	O				01/2018	12/2018	17.000,00	0,00	17.000,00	0,00	2.287,80	2.287,80	13,46	13,46
11	111	2018/300	6	Outros serviços	02 020225	O				01/2018	12/2018	11.500,00	0,00	11.500,00	0,00	3.413,77	3.413,77	29,68	29,68
										Totais do Programa 111:		79.220,00	0,00	79.220,00	48.826,24	45.121,84	93.948,08	56,96	73,37
11	112			Equipamento															
11	112	2016/301		Sistema de GPS - Gestão de Frota															
11	112	2016/301	1	Outros serviços	02 020225	O				01/2016	12/2020	4.990,00	5.380,00	10.370,00	5.402,16	4.988,88	10.391,04	99,98	65,88
11	112	2018/301		Conservação Geral de Equipamento															
11	112	2018/301	1	Conservação de bens	02 020203	O				01/2018	12/2018	2.500,00	0,00	2.500,00	0,00	2.298,61	2.298,61	91,94	91,94
										Totais do Programa 112:		7.490,00	5.380,00	12.870,00	5.402,16	7.287,49	12.689,65	97,30	69,45
11	121			Higiene e Segurança															
11	121	2017/301		Equipamento de Proteção Individual															
11	121	2017/301	1	Vestuário e artigos pessoais	02 020107	O				01/2017	12/2018	28.190,00	0,00	28.190,00	30.595,07	28.180,60	58.775,67	99,97	99,98
11	121	2017/303		Medicina no Trabalho															
11	121	2017/303	1	Encargos com a Saúde	02 010301	O				01/2017	12/2018	10,00	0,00	10,00	22.560,00	0,00	22.560,00	0,00	99,96
11	121	2018/302		Equipamento de Proteção Individual															
11	121	2018/302	1	Vestuário e artigos pessoais	02 020107	O				01/2018	12/2018	46.000,00	0,00	46.000,00	30.595,07	17.125,63	47.720,70	37,23	62,30
11	121	2018/303		Medicina no Trabalho															
11	121	2018/303	1	Encargos com a Saúde	02 010301	O				01/2018	12/2018	22.560,00	0,00	22.560,00	0,00	22.560,00	22.560,00	100,00	100,00
11	121	2018/304		Material Primeiros Socorros															
11	121	2018/304	1	Material de consumo clinico	02 020111	O				01/2018	12/2018	3.000,00	0,00	3.000,00	0,00	714,12	714,12	23,80	23,80
										Totais do Programa 121:		99.760,00	0,00	99.760,00	83.750,14	68.580,35	152.330,49	68,75	83,01
11	132			SIGM															
11	132	2018/305		Sistema de Informação Geográfica															
11	132	2018/305	1	Outros serviços	02 020225	O				01/2018	12/2018	25.000,00	0,00	25.000,00	0,00	0,00	0,00	0,00	0,00
										Totais do Programa 132:		25.000,00	0,00	25.000,00	0,00	0,00	0,00	0,00	0,00
11	133			Reengenharia Tramitação de Processos															
11	133	2017/305		Reengenharia e Tramitação de Processos															
11	133	2017/305	1	Outros serviços	02 020225	O				01/2017	12/2018	6.200,00	0,00	6.200,00	0,00	0,00	0,00	0,00	0,00

Execução Anual das Atividades mais Relevantes

Município de Santiago do Cacém

(designação da autarquia local)

Ano: 2018

(unidade: €)

Obj.	Prog	Projeto Ano / Nº	Projeto Ação	Designação	Código Classificação Orçamental	Forma de Realiz.	Fonte Financiamento (%) AC	Fonte Financiamento (%) AA	Fonte Financiamento (%) FC	Datas (Mês/Ano) Inicio	Datas (Mês/Ano) Fim	Montante Previsto Ano	Montante Previsto Anos seguintes	Montante Previsto Total	Montante executado Anos Anteriores	Montante executado Ano	Montante executado Total	Nivel Execucao Anual (%)	Nivel Execução Global (%)
11				Serviços Gerais de Administração Pública															
11	133			Reengenharia Tramitação de Processos															
11	133	2018/306		Reengenharia e Tramitação de Processos															
11	133	2018/306	1	Livros e documentação técnica	02 020118	O				01/2018	12/2018	1.000,00	0,00	1.000,00	0,00	0,00	0,00	0,00	0,00
11	133	2018/306	2	Formação	02 020215	O				01/2018	12/2018	15.000,00	0,00	15.000,00	0,00	1.863,45	1.863,45	12,42	12,42
11	133	2018/306	3	Outros serviços	02 020225	O				01/2018	12/2018	40.000,00	0,00	40.000,00	0,00	0,00	0,00	0,00	0,00
										Totais do Programa 133:		62.200,00	0,00	62.200,00	0,00	1.863,45	1.863,45	3,00	3,00
11	134			Conservação/Manutenção Equipamento Informático															
11	134	2015/306		Conservação/Manutenção de Equipamento Informático															
11	134	2015/306	1	Assistência técnica	02 020219	O				01/2015	12/2018	79.500,00	0,00	79.500,00	351.168,79	79.416,36	430.585,15	99,89	99,98
11	134	2016/306		Conservação e Manuteção de Sistemas Informáticos															
11	134	2016/306	1	Assistência técnica	02 020219	O				01/2016	12/2018	3.000,00	0,00	3.000,00	414.465,30	2.994,28	417.459,58	99,81	100,00
11	134	2017/306		Conservação/Manutenção de Equipamento Informático															
11	134	2017/306	1	Outro material-Peças	02 020114	O				01/2017	12/2020	300,00	0,00	300,00	1.071,15	284,49	1.355,64	94,83	98,87
11	134	2017/306	2	Assistência técnica	02 020219	O				01/2017	12/2020	30.890,00	0,00	30.890,00	72.043,84	29.008,19	101.052,03	93,91	98,17
11	134	2018/307		Conservação/Manutenção de Equipamento Informático															
11	134	2018/307	1	Outro material-Peças	02 020114	O				01/2018	12/2021	3.000,00	0,00	3.000,00	0,00	338,05	338,05	11,27	11,27
11	134	2018/307	2	Conservação de bens	02 020203	O				01/2018	12/2021	3.000,00	0,00	3.000,00	0,00	983,13	983,13	32,77	32,77
11	134	2018/307	3	Assistência técnica	02 020219	O				01/2018	12/2021	198.750,00	303.000,00	501.750,00	0,00	57.987,20	57.987,20	29,18	11,56
										Totais do Programa 134:		318.440,00	303.000,00	621.440,00	838.749,08	171.011,70	1.009.760,78	53,70	69,15
11	141			Rede Estruturada de Comunicações															
11	141	2017/307		Manutenção da Rede de Dados Municipal															
11	141	2017/307	1	Conservação de bens	02 020203	O				01/2017	12/2018	10,00	0,00	10,00	422,35	0,00	422,35	0,00	97,69
11	141	2018/308		Manutenção de Rede de Dados Municipal															
11	141	2018/308	1	Conservação de bens	02 020203	O				01/2018	12/2018	1.500,00	0,00	1.500,00	0,00	0,00	0,00	0,00	0,00
										Totais do Programa 141:		1.510,00	0,00	1.510,00	422,35	0,00	422,35	0,00	21,86
11	142			Equipamento Telefónico															
11	142	2018/309		Manutenção de Equipamento Telefónico															
11	142	2018/309	1	Conservação de bens	02 020203	O				01/2018	12/2018	1.500,00	0,00	1.500,00	0,00	0,00	0,00	0,00	0,00
										Totais do Programa 142:		1.500,00	0,00	1.500,00	0,00	0,00	0,00	0,00	0,00
11	143			Rede de Rádio e Comunicações															
11	143	2018/310		Rede Privativa de Radiocomunicações do Serviço Móvel Terrestre															
11	143	2018/310	1	Conservação de bens	02 020203	O				01/2018	12/2018	500,00	0,00	500,00	0,00	0,00	0,00	0,00	0,00
11	143	2018/310	2	Outros serviços	02 020225	O				01/2018	12/2018	500,00	0,00	500,00	0,00	0,00	0,00	0,00	0,00
11	143	2018/310	3	Impostos e Taxas	02 060201	O				01/2018	12/2018	1.000,00	0,00	1.000,00	0,00	1.000,00	1.000,00	100,00	100,00
										Totais do Programa 143:		2.000,00	0,00	2.000,00	0,00	1.000,00	1.000,00	50,00	50,00

Execução Anual das Atividades mais Relevantes

Município de Santiago do Cacém

(designação da autarquia local)

Ano: 2018

(unidade: €)

Obj.	Prog	Projeto Ano / Nº	Projeto Ação	Designação	Código Classificação Orçamental	Forma de Realiz.	Fonte Financiamento (%) AC	Fonte Financiamento (%) AA	Fonte Financiamento (%) FC	Datas (Mês/Ano) Inicio	Datas (Mês/Ano) Fim	Montante Previsto Ano	Montante Previsto Anos seguintes	Montante Previsto Total	Montante executado Anos Anteriores	Montante executado Ano	Montante executado Total	Nivel Execucao Anual (%)	Nivel Execução Global (%)
11				Serviços Gerais de Administração Pública															
11	151			Equipamento															
11	151	2018/311		Equipamento															
11	151	2018/311	1	Outros bens	02 020121	O				01/2018	12/2018	500,00	0,00	500,00	0,00	78,70	78,70	15,74	15,74
11	151	2018/311	2	Conservação de bens	02 020203	O				01/2018	12/2018	500,00	0,00	500,00	0,00	0,00	0,00	0,00	0,00
										Totais do Programa 151:		1.000,00	0,00	1.000,00	0,00	78,70	78,70	7,87	7,87
11	152			Divulgação do Município															
11	152	2017/311		Divulgação do Município															
11	152	2017/311	1	Prémios, condecorações e ofertas	02 020115	O				01/2017	12/2018	1.180,00	0,00	1.180,00	1.530,74	1.177,51	2.708,25	99,79	99,91
11	152	2017/311	2	Publicidade	02 020217	O				01/2017	12/2018	2.080,00	0,00	2.080,00	0,00	1.745,99	1.745,99	83,94	83,94
11	152	2017/311	3	Outros trabalhos especializados	02 020220	O				01/2017	12/2018	1.410,00	0,00	1.410,00	0,00	1.404,83	1.404,83	99,63	99,63
11	152	2017/311	4	Outros serviços	02 020225	O				01/2017	12/2018	90,00	0,00	90,00	1.305,40	80,00	1.385,40	88,89	99,28
11	152	2018/312		Divulgação do Município															
11	152	2018/312	1	Prémios, condecorações e ofertas	02 020115	O				01/2018	12/2018	3.240,00	0,00	3.240,00	0,00	1.570,00	1.570,00	48,46	48,46
11	152	2018/312	2	Publicidade	02 020217	O				01/2018	12/2018	13.320,00	0,00	13.320,00	0,00	11.908,55	11.908,55	89,40	89,40
11	152	2018/312	3	Outros trabalhos especializados	02 020220	O				01/2018	12/2018	14.980,00	0,00	14.980,00	10.137,63	11.238,28	21.375,91	75,02	85,10
11	152	2018/312	4	Outros serviços	02 020225	O				01/2018	12/2018	1.500,00	0,00	1.500,00	0,00	1.145,88	1.145,88	76,39	76,39
										Totais do Programa 152:		37.800,00	0,00	37.800,00	12.973,77	30.271,04	43.244,81	80,08	85,17
11	153			Boletim Informativo															
11	153	2018/313		Boletim Municipal															
11	153	2018/313	1	Outros trabalhos especializados	02 020220	O				01/2018	12/2018	19.000,00	0,00	19.000,00	0,00	7.346,45	7.346,45	38,67	38,67
										Totais do Programa 153:		19.000,00	0,00	19.000,00	0,00	7.346,45	7.346,45	38,67	38,67
11	154			Programa Porta Aberta															
11	154	2018/314		Programa de Rádio de Porta Aberta															
11	154	2018/314	1	Outros serviços	02 020225	O				01/2018	12/2018	46.760,00	0,00	46.760,00	0,00	46.757,54	46.757,54	99,99	99,99
										Totais do Programa 154:		46.760,00	0,00	46.760,00	0,00	46.757,54	46.757,54	99,99	99,99
11	155			O Município na Internet															
11	155	2018/315		O Município na Internet															
11	155	2018/315	1	Outros serviços	02 020225	O				01/2018	12/2018	6.780,00	0,00	6.780,00	0,00	4.154,94	4.154,94	61,28	61,28
										Totais do Programa 155:		6.780,00	0,00	6.780,00	0,00	4.154,94	4.154,94	61,28	61,28
11	161			Encargos Cobrança Faturação															
11	161	2018/316		Encargos de Cobrança de Faturação															
11	161	2018/316	1	Serviços bancários	02 06020304	O				01/2018	12/2018	28.100,00	0,00	28.100,00	0,00	23.846,94	23.846,94	84,86	84,86
11	161	2018/316	2	Outras	02 06020305	O				01/2018	12/2018	18.900,00	0,00	18.900,00	0,00	12.014,09	12.014,09	63,57	63,57
										Totais do Programa 161:		47.000,00	0,00	47.000,00	0,00	35.861,03	35.861,03	76,30	76,30
										Totais do Objetivo 11:		755.460,00	308.380,00	1.063.840,00	990.123,74	419.334,53	1.409.458,27	55,51	68,62

Execução Anual das Atividades mais Relevantes

Município de Santiago do Cacém

(designação da autarquia local)

Ano: 2018

(unidade: €)

Obj.	Prog	Projeto Ano / Nº	Projeto Ação	Designação	Código Classificação Orçamental	Forma de Realiz.	Fonte Financiamento (%) AC	Fonte Financiamento (%) AA	Fonte Financiamento (%) FC	Datas (Mês/Ano) Inicio	Datas (Mês/Ano) Fim	Montante Previsto Ano	Montante Previsto Anos seguintes	Montante Previsto Total	Montante executado Anos Anteriores	Montante executado Ano	Montante executado Total	Nivel Execucao Anual (%)	Nivel Execução Global (%)
12				Segurança e Ordem Públicas															
12	111			Bombeiros Voluntários															
12	111	2017/318		B.V.Santo André															
12	111	2017/318	1	Instituições sem fins lucrativos	02 080701	O				01/2017	12/2018	48.810,00	0,00	48.810,00	17.126,29	32.454,47	49.580,76	66,49	75,19
12	111	2018/317		B.V. Santo André															
12	111	2018/317	1	Seguros	02 020212	O				01/2018	12/2018	4.700,00	0,00	4.700,00	0,00	2.610,19	2.610,19	55,54	55,54
12	111	2018/317	2	Instituições sem fins lucrativos	02 040701	O				01/2018	12/2018	34.400,00	0,00	34.400,00	0,00	23.825,20	23.825,20	69,26	69,26
12	111	2018/317	3	Instituições sem fins lucrativos	02 080701	O				01/2018	12/2018	12.500,00	0,00	12.500,00	0,00	12.500,00	12.500,00	100,00	100,00
12	111	2018/318		B.V do Cercal															
12	111	2018/318	1	Seguros	02 020212	O				01/2018	12/2018	4.000,00	0,00	4.000,00	0,00	3.371,69	3.371,69	84,29	84,29
12	111	2018/318	2	Instituições sem fins lucrativos	02 040701	O				01/2018	12/2018	22.800,00	0,00	22.800,00	0,00	20.669,60	20.669,60	90,66	90,66
12	111	2018/318	3	Instituições sem fins lucrativos	02 080701	O				01/2018	12/2018	47.500,00	0,00	47.500,00	0,00	17.845,11	17.845,11	37,57	37,57
12	111	2018/319		B.V de Alvalade															
12	111	2018/319	1	Seguros	02 020212	O				01/2018	12/2018	2.100,00	0,00	2.100,00	0,00	1.149,94	1.149,94	54,76	54,76
12	111	2018/319	2	Instituições sem fins lucrativos	02 040701	O				01/2018	12/2018	10.800,00	0,00	10.800,00	0,00	8.360,25	8.360,25	77,41	77,41
12	111	2018/319	3	Instituições sem fins lucrativos	02 080701	O				01/2018	12/2018	12.500,00	0,00	12.500,00	0,00	12.500,00	12.500,00	100,00	100,00
12	111	2018/320		B.V de Santiago do Cacém															
12	111	2018/320	1	Seguros	02 020212	O				01/2018	12/2018	6.000,00	0,00	6.000,00	0,00	3.775,92	3.775,92	62,93	62,93
12	111	2018/320	2	Instituições sem fins lucrativos	02 040701	O				01/2018	12/2018	33.400,00	0,00	33.400,00	0,00	20.942,19	20.942,19	62,70	62,70
12	111	2018/320	3	Instituições sem fins lucrativos	02 080701	O				01/2018	12/2018	12.500,00	0,00	12.500,00	0,00	12.500,00	12.500,00	100,00	100,00
										Totais do Programa 111:		252.010,00	0,00	252.010,00	17.126,29	172.504,56	189.630,85	68,45	70,46
12	121			Prevenção Situações de Emergência															
12	121	2017/320		Serviço Municipal de Proteção Civil/ Gabinete Técnico Florestal															
12	121	2017/320	1	Outros serviços	02 020225	O				01/2017	12/2018	8.450,00	0,00	8.450,00	19.798,20	8.448,20	28.246,40	99,98	99,99
12	121	2018/321		Serviço Municipal de Proteção Civil/ Gabinete Técnico Florestal															
12	121	2018/321	1	Outros bens	02 020121	O				01/2018	12/2018	1.250,00	0,00	1.250,00	0,00	0,00	0,00	0,00	0,00
12	121	2018/321	2	Outros trabalhos especializados	02 020220	O				01/2018	12/2018	17.100,00	0,00	17.100,00	0,00	492,00	492,00	2,88	2,88
12	121	2018/321	3	Outros serviços	02 020225	O				01/2018	12/2018	40.600,00	0,00	40.600,00	0,00	25.171,66	25.171,66	62,00	62,00
12	121	2018/321	4	Instituições sem fins lucrativos	02 040701	O				01/2018	12/2018	14.650,00	0,00	14.650,00	0,00	14.050,68	14.050,68	95,91	95,91
										Totais do Programa 121:		82.050,00	0,00	82.050,00	19.798,20	48.162,54	67.960,74	58,70	66,73
										Totais do Objetivo 12:		334.060,00	0,00	334.060,00	36.924,49	220.667,10	257.591,59	66,06	69,43

Execução Anual das Atividades mais Relevantes

Município de Santiago do Cacém

(designação da autarquia local)

Ano: 2018

(unidade: €)

Obj.	Prog	Projeto Ano / Nº	Projeto Ação	Designação	Código Classificação Orçamental	Forma de Realiz.	Fonte Financiamento (%) AC	Fonte Financiamento (%) AA	Fonte Financiamento (%) FC	Datas (Mês/Ano) Inicio	Datas (Mês/Ano) Fim	Montante Previsto Ano	Montante Previsto Anos seguintes	Montante Previsto Total	Montante executado Anos Anteriores	Montante executado Ano	Montante executado Total	Nivel Execucao Anual (%)	Nivel Execução Global (%)
21				Educação															
21	113			Reparação/Manutenção de Edifícios															
21	113	2013/318		Conservação de Edifícios (Pré-Escolares)															
21	113	2013/318	1	Instituições sem fins lucrativos	02 040701	O				01/2013	12/2018	2.030,00	0,00	2.030,00	282,94	0,00	282,94	0,00	12,23
21	113	2017/321		Conservação de Edifícios - Pré-Escolar															
21	113	2017/321	1	Outros serviços	02 020225	O				01/2017	12/2018	360,00	0,00	360,00	1.233,69	353,31	1.587,00	98,14	99,58
21	113	2017/321	2	Instituições sem fins lucrativos	02 040701	O				01/2017	12/2018	3.230,00	0,00	3.230,00	0,00	0,00	0,00	0,00	0,00
21	113	2018/322		Conservação Edifícios Pré-escolar															
21	113	2018/322	1	Outros bens	02 020121	A				01/2018	12/2018	1.000,00	0,00	1.000,00	0,00	64,76	64,76	6,48	6,48
21	113	2018/322	2	Conservação de bens	02 020203	A				01/2018	12/2018	1.000,00	0,00	1.000,00	0,00	0,00	0,00	0,00	0,00
21	113	2018/322	3	Assistência técnica	02 020219	A				01/2018	12/2018	2.000,00	0,00	2.000,00	0,00	0,00	0,00	0,00	0,00
21	113	2018/322	4	Outros serviços	02 020225	A				01/2018	12/2018	12.000,00	0,00	12.000,00	0,00	3.462,87	3.462,87	28,86	28,86
21	113	2018/322	5	Instituições sem fins lucrativos	02 040701	A				01/2018	12/2018	6.600,00	0,00	6.600,00	0,00	0,00	0,00	0,00	0,00
										Totais do Programa 113:		28.220,00	0,00	28.220,00	1.516,63	3.880,94	5.397,57	13,75	18,15
21	116			Transferência de verbas para Material Didáctico															
21	116	2018/323		Material didatico - educação Pré-Escolar															
21	116	2018/323	1	Estado	02 040301	O				01/2018	12/2018	5.500,00	0,00	5.500,00	0,00	5.280,00	5.280,00	96,00	96,00
										Totais do Programa 116:		5.500,00	0,00	5.500,00	0,00	5.280,00	5.280,00	96,00	96,00
21	118			Salas de Prolongamento															
21	118	2017/323		Material didático e desgaste - Salas de Prolongamento															
21	118	2017/323	1	Outros bens	02 020121	O				01/2017	12/2018	1.750,00	0,00	1.750,00	0,00	1.749,88	1.749,88	99,99	99,99
21	118	2018/324		Material didatico e de desgaste -Salas de Prolongamento															
21	118	2018/324	1	Outros bens	02 020121	O				01/2018	12/2018	2.000,00	0,00	2.000,00	0,00	0,00	0,00	0,00	0,00
										Totais do Programa 118:		3.750,00	0,00	3.750,00	0,00	1.749,88	1.749,88	46,66	46,66
21	123			Conservação de Edifícios															
21	123	2018/325		Conservação de Edifícios - 1º Ciclo															
21	123	2018/325	1	Outros	02 02010299	A				01/2018	12/2018	2.000,00	0,00	2.000,00	0,00	1.805,00	1.805,00	90,25	90,25
21	123	2018/325	2	Outros bens	02 020121	A				01/2018	12/2018	1.000,00	0,00	1.000,00	0,00	502,09	502,09	50,21	50,21
21	123	2018/325	3	Conservação de bens	02 020203	A				01/2018	12/2018	1.000,00	0,00	1.000,00	0,00	276,75	276,75	27,68	27,68
21	123	2018/325	4	Outros serviços	02 020225	A				01/2018	12/2018	3.500,00	0,00	3.500,00	0,00	3.467,23	3.467,23	99,06	99,06
21	123	2018/325	5	Instituições sem fins lucrativos	02 040701	A				01/2018	12/2018	4.000,00	0,00	4.000,00	0,00	0,00	0,00	0,00	0,00
										Totais do Programa 123:		11.500,00	0,00	11.500,00	0,00	6.051,07	6.051,07	52,62	52,62
21	126			Transferência de verbas para Material Didáctico															
21	126	2018/326		Material didactico 1º ciclo															
21	126	2018/326	1	Estado	02 040301	O				01/2018	12/2018	10.170,00	0,00	10.170,00	0,00	10.170,00	10.170,00	100,00	100,00
										Totais do Programa 126:		10.170,00	0,00	10.170,00	0,00	10.170,00	10.170,00	100,00	100,00
21	131			Iniciativas Pedagógicas e Culturais															
21	131	2018/327		Apoio a Projectos Pedagógicos 2ºe 3º ciclo															

Execução Anual das Atividades mais Relevantes

Município de Santiago do Cacém

(designação da autarquia local)

Ano: 2018

(unidade: €)

Obj.	Prog	Projeto Ano / Nº	Projeto Ação	Designação	Código Classificação Orçamental	Forma de Realiz.	Fonte Financiamento (%) AC	Fonte Financiamento (%) AA	Fonte Financiamento (%) FC	Datas (Mês/Ano) Inicio	Datas (Mês/Ano) Fim	Montante Previsto Ano	Montante Previsto Anos seguintes	Montante Previsto Total	Montante executado Anos Anteriores	Montante executado Ano	Montante executado Total	Nivel Execucao Anual (%)	Nivel Execução Global (%)
21				Educação															
21	131			Iniciativas Pedagógicas e Culturais															
21	131	2018/327	1	Estado	02 040301	O				01/2018	12/2018	1.000,00	0,00	1.000,00	0,00	0,00	0,00	0,00	0,00
										Totais do Programa 131:		1.000,00	0,00	1.000,00	0,00	0,00	0,00	0,00	0,00
21	16			Outras Actividades															
21	16	2018/328		Projetos educativos e educação não formal - Educação ambiental patrimonial															
21	16	2018/328	1	Instituições sem fins lucrativos	02 040701	O				01/2018	12/2018	2.500,00	0,00	2.500,00	0,00	2.500,00	2.500,00	100,00	100,00
21	16	2018/328	2	Outros serviços	02 020225	O				01/2018	12/2018	0,00	0,00	0,00	0,00	0,00	0,00	0,00	0,00
21	16	2018/329		Regresso à Escola.															
21	16	2018/329	1	Prémios, condecorações e ofertas	02 020115	O				01/2018	12/2018	1.500,00	0,00	1.500,00	0,00	1.130,00	1.130,00	75,33	75,33
21	16	2018/329	2	Outros serviços	02 020225	O				01/2018	12/2018	1.500,00	0,00	1.500,00	0,00	0,00	0,00	0,00	0,00
21	16	2018/330		Contrato de arrendamento Colégio São José															
21	16	2018/330	1	Locação de Edifícios	02 020204	O				01/2018	12/2018	53.000,00	0,00	53.000,00	0,00	52.920,84	52.920,84	99,85	99,85
21	16	2018/331		Escola Tecnológica do Litoral Alentejano															
21	16	2018/331	1	Privadas	02 050103	O				01/2018	12/2018	10.000,00	0,00	10.000,00	0,00	9.917,00	9.917,00	99,17	99,17
21	16	2018/332		Projecto A correr e a saltar-Expressão fisico-motora Candidatura Insucesso zero.Igualdade na Educação															
21	16	2018/332	1	Outros bens	02 020121	O				01/2018	12/2018	7.500,00	0,00	7.500,00	0,00	7.024,26	7.024,26	93,66	93,66
21	16	2018/333		Instituto das Comunidades Educativas															
21	16	2018/333	1	Instituições sem fins lucrativos	02 040701	O				01/2018	12/2018	1.250,00	0,00	1.250,00	0,00	1.250,00	1.250,00	100,00	100,00
21	16	2018/334		Forum - Pensar a Educação															
21	16	2018/334	1	Outros trabalhos especializados	02 020220	O				01/2018	12/2018	500,00	0,00	500,00	0,00	0,00	0,00	0,00	0,00
21	16	2018/334	2	Outros serviços	02 020225	O				01/2018	12/2018	750,00	0,00	750,00	0,00	0,00	0,00	0,00	0,00
21	16	2018/449		Observatório da Educação															
21	16	2018/449	1	Outros Serviços	02 020225	O				01/2018	12/2018	8.000,00	0,00	8.000,00	0,00	2.878,20	2.878,20	35,98	35,98
										Totais do Programa 16:		86.500,00	0,00	86.500,00	0,00	77.620,30	77.620,30	89,73	89,73
21	211			Acção Social Escolar															
21	211	2018/335		Auxilios economicos Ed.Pré Escolar															
21	211	2018/335	1	Estado	02 040301	O				01/2018	12/2018	6.750,00	0,00	6.750,00	0,00	2.975,00	2.975,00	44,07	44,07
										Totais do Programa 211:		6.750,00	0,00	6.750,00	0,00	2.975,00	2.975,00	44,07	44,07
21	221			Acção Social Escolar															
21	221	2017/336		Refeitórios Escolares															
21	221	2017/336	1	Outros	02 02010299	O				01/2017	12/2018	1.930,00	0,00	1.930,00	3.208,50	1.061,00	4.269,50	54,97	83,09
21	221	2017/336	2	Alimentação-Géneros para confeccionar	02 020106	O				01/2017	12/2018	3.270,00	0,00	3.270,00	278.544,71	2.069,60	280.614,31	63,29	99,57
21	221	2017/336	3	Outros bens	02 020121	O				01/2017	12/2018	120,00	0,00	120,00	847,56	0,00	847,56	0,00	87,60
21	221	2017/336	4	Conservação de bens	02 020203	O				01/2017	12/2018	1.250,00	0,00	1.250,00	11.215,51	1.245,08	12.460,59	99,61	99,96
21	221	2017/336	5	Cercal	02 0405010203	O				01/2017	12/2018	90,00	0,00	90,00	506,24	0,00	506,24	0,00	84,91
21	221	2017/336	6	Ermidas	02 0405010204	O				01/2017	12/2018	1.270,00	0,00	1.270,00	8.904,22	0,00	8.904,22	0,00	87,52
21	221	2017/336	7	União de Freguesias de Santiago do Cacém, S.Cruz e S.Bartolomeu da Serra	02 0405010212	O				01/2017	12/2018	430,00	0,00	430,00	711,20	0,00	711,20	0,00	62,32

Execução Anual das Atividades mais Relevantes

Município de Santiago do Cacém

(designação da autarquia local)

Ano: 2018

(unidade: €)

Obj.	Prog	Projeto Ano / Nº	Projeto Ação	Designação	Código Classificação Orçamental	Forma de Realiz.	Fonte Financiamento (%) AC	Fonte Financiamento (%) AA	Fonte Financiamento (%) FC	Datas (Mês/Ano) Inicio	Datas (Mês/Ano) Fim	Montante Previsto Ano	Montante Previsto Anos seguintes	Montante Previsto Total	Montante executado Anos Anteriores	Montante executado Ano	Montante executado Total	Nivel Execucao Anual (%)	Nivel Execução Global (%)
21				Educação															
21	221			Acção Social Escolar															
21	221	2017/337		Auxilios Económicos 1º ciclo do Ensino Básico															
21	221	2017/337	1	Outros bens	02 020121	O				01/2017	12/2018	1.280,00	0,00	1.280,00	4.072,95	1.277,78	5.350,73	99,83	99,96
21	221	2017/337	2	Outras	02 040802	O				01/2017	12/2018	3.170,00	0,00	3.170,00	1.425,00	75,00	1.500,00	2,37	32,64
21	221	2018/336		Refeitórios Escolares															
21	221	2018/336	1	Outros	02 02010299	O				01/2018	12/2018	8.500,00	0,00	8.500,00	0,00	5.331,00	5.331,00	62,72	62,72
21	221	2018/336	2	Limpeza e higiene	02 020104	O				01/2018	12/2018	5.400,00	0,00	5.400,00	0,00	4.488,20	4.488,20	83,11	83,11
21	221	2018/336	3	Alimentação-Géneros para confeccionar	02 020106	O				01/2018	12/2018	131.050,00	0,00	131.050,00	278.544,71	112.443,43	390.988,14	85,80	95,46
21	221	2018/336	4	Outros bens	02 020121	O				01/2018	12/2018	2.500,00	0,00	2.500,00	0,00	2.050,95	2.050,95	82,04	82,04
21	221	2018/336	5	Conservação de bens	02 020203	O				01/2018	12/2018	10.000,00	0,00	10.000,00	11.215,51	5.518,47	16.733,98	55,18	78,88
21	221	2018/336	6	Outros serviços	02 020225	O				01/2018	12/2018	6.000,00	0,00	6.000,00	0,00	1.715,85	1.715,85	28,60	28,60
21	221	2018/336	7	Estado	02 040301	O				01/2018	12/2018	90.000,00	0,00	90.000,00	0,00	42.661,86	42.661,86	47,40	47,40
21	221	2018/336	8	Cercal	02 0405010203	O				01/2018	12/2018	300,00	0,00	300,00	506,24	115,36	621,60	38,45	77,10
21	221	2018/336	9	Ermidas	02 0405010204	O				01/2018	12/2018	4.000,00	0,00	4.000,00	8.904,22	2.816,35	11.720,57	70,41	90,83
21	221	2018/336	10	União de Freguesias de Santiago do Cacém, S.Cruz e S.Bartolomeu da Serra	02 0405010212	O				01/2018	12/2018	1.250,00	0,00	1.250,00	711,20	739,20	1.450,40	59,14	73,95
21	221	2018/336	11	Instituições sem fins lucrativos	02 040701	O				01/2018	12/2018	173.700,00	0,00	173.700,00	0,00	165.748,27	165.748,27	95,42	95,42
21	221	2018/337		Auxilios económicos 1ºciclo															
21	221	2018/337	1	Outros bens	02 020121	O				01/2018	12/2018	11.700,00	0,00	11.700,00	0,00	4.266,01	4.266,01	36,46	36,46
21	221	2018/337	2	Estado	02 040301	O				01/2018	12/2018	14.750,00	0,00	14.750,00	0,00	11.700,00	11.700,00	79,32	79,32
21	221	2018/337	3	Outras	02 040802	O				01/2018	12/2018	2.800,00	0,00	2.800,00	0,00	2.394,18	2.394,18	85,51	85,51
										Totais do Programa 221:		474.760,00	0,00	474.760,00	609.317,77	367.717,59	977.035,36	77,45	90,13
21	222			Transportes Escolares															
21	222	2017/338		Transportes Municipais															
21	222	2017/338	1	Material de transporte-Peças	02 020112	O				01/2017	12/2018	220,00	0,00	220,00	3.766,70	211,14	3.977,84	95,97	99,78
21	222	2017/338	2	Conservação de bens	02 020203	O				01/2017	12/2018	20,00	0,00	20,00	26.949,12	0,00	26.949,12	0,00	99,93
21	222	2017/338	3	Outros serviços	02 020225	O				01/2017	12/2018	10,00	0,00	10,00	437,73	0,00	437,73	0,00	97,77
21	222	2017/339		Transportes Escolares 1º ciclo															
21	222	2017/339	1	Transportes	02 020210	O				01/2017	12/2018	20,00	0,00	20,00	241.372,18	0,00	241.372,18	0,00	99,99
21	222	2018/338		Transportes Escolares do 1º ciclo															
21	222	2018/338	1	Transportes	02 020210	O				01/2018	12/2018	141.800,00	0,00	141.800,00	241.372,18	106.651,38	348.023,56	75,21	90,83
21	222	2018/338	2	Santo André	02 0405010207	O				01/2018	12/2018	9.170,00	0,00	9.170,00	0,00	8.656,40	8.656,40	94,40	94,40
21	222	2018/338	3	União de Freguesias de São Domingos e Vale de Água	02 0405010213	O				01/2018	12/2018	3.930,00	0,00	3.930,00	0,00	3.608,00	3.608,00	91,81	91,81
21	222	2018/339		Transportes Municipais															
21	222	2018/339	1	Material de transporte-Peças	02 020112	O				01/2018	12/2018	5.810,00	0,00	5.810,00	0,00	4.998,57	4.998,57	86,03	86,03
21	222	2018/339	2	Conservação de bens	02 020203	O				01/2018	12/2018	12.000,00	0,00	12.000,00	26.949,12	5.325,85	32.274,97	44,38	82,86
21	222	2018/339	3	Outros serviços	02 020225	O				01/2018	12/2018	500,00	0,00	500,00	0,00	421,23	421,23	84,25	84,25
										Totais do Programa 222:		173.480,00	0,00	173.480,00	540.847,03	129.872,57	670.719,60	74,86	93,90

Execução Anual das Atividades mais Relevantes

Município de Santiago do Cacém

(designação da autarquia local)

Ano: 2018

(unidade: €)

Obj.	Prog	Projeto Ano / Nº	Projeto Ação	Designação	Código Classificação Orçamental	Forma de Realiz.	Fonte Financiamento (%) AC	Fonte Financiamento (%) AA	Fonte Financiamento (%) FC	Datas (Mês/Ano) Inicio	Datas (Mês/Ano) Fim	Montante Previsto Ano	Montante Previsto Anos seguintes	Montante Previsto Total	Montante executado Anos Anteriores	Montante executado Ano	Montante executado Total	Nivel Execucao Anual (%)	Nivel Execução Global (%)
21				Educação															
21	231			Transportes Escolares															
21	231	2017/340		transportes escolares 2º e 3º ciclo															
21	231	2017/340	1	Transportes	02 020210	O				01/2017	12/2018	15.200,00	0,00	15.200,00	556.835,97	9.763,12	566.599,09	64,23	99,05
21	231	2018/340		Transportes Escolares 2º e 3º ciclo .															
21	231	2018/340	1	Transportes	02 020210	O				01/2018	12/2018	199.000,00	0,00	199.000,00	556.835,97	173.235,24	730.071,21	87,05	96,59
21	231	2018/340	2	Estado	02 040301	O				01/2018	12/2018	1.000,00	0,00	1.000,00	0,00	0,00	0,00	0,00	0,00
21	231	2018/340	3	União de Freguesias de São Domingos e Vale de Água	02 0405010213	O				01/2018	12/2018	4.500,00	0,00	4.500,00	0,00	4.016,32	4.016,32	89,25	89,25
										Totais do Programa 231:		219.700,00	0,00	219.700,00	1.113.671,94	187.014,68	1.300.686,62	85,12	97,55
21	241			Transportes Escolares															
21	241	2017/341		Transportes Ensino Secundário															
21	241	2017/341	1	Transportes	02 020210	O				01/2017	12/2018	11.010,00	0,00	11.010,00	374.684,12	7.652,79	382.336,91	69,51	99,13
21	241	2018/341		Transportes Escolares Ensino Secundário															
21	241	2018/341	1	Transportes	02 020210	O				01/2018	12/2018	153.100,00	0,00	153.100,00	374.684,12	127.055,84	501.739,96	82,99	95,07
21	241	2018/341	2	União de Freguesias de São Domingos e Vale de Água	02 0405010213	O				01/2018	12/2018	0,00	0,00	0,00	0,00	0,00	0,00	0,00	0,00
										Totais do Programa 241:		164.110,00	0,00	164.110,00	749.368,24	134.708,63	884.076,87	82,08	96,78
21	251			Iniciativas Pedagógicas/Culturais - Ensino Secundário															
21	251	2018/342		Iniciativas Pedagócicas e Culturais - Ensino Secundário															
21	251	2018/342	1	Estado	02 040301	O				01/2018	12/2018	500,00	0,00	500,00	0,00	0,00	0,00	0,00	0,00
										Totais do Programa 251:		500,00	0,00	500,00	0,00	0,00	0,00	0,00	0,00
21	253			Bolsas de Estudo - Ensino Superior															
21	253	2018/343		Bolsas estudo Ensino Superior															
21	253	2018/343	1	Outras	02 040802	O				01/2018	12/2018	45.500,00	0,00	45.500,00	0,00	41.969,00	41.969,00	92,24	92,24
										Totais do Programa 253:		45.500,00	0,00	45.500,00	0,00	41.969,00	41.969,00	92,24	92,24
										Totais do Objetivo 21:		1.231.440,00	0,00	1.231.440,00	3.014.721,61	969.009,66	3.983.731,27	78,69	93,82

Execução Anual das Atividades mais Relevantes

Município de Santiago do Cacém

(designação da autarquia local)

Ano: 2018

(unidade: €)

Obj.	Prog	Projeto Ano / Nº	Projeto Ação	Designação	Código Classificação Orçamental	Forma de Realiz.	Fonte Financiamento (%) AC	Fonte Financiamento (%) AA	Fonte Financiamento (%) FC	Datas (Mês/Ano) Inicio	Datas (Mês/Ano) Fim	Montante Previsto Ano	Montante Previsto Anos seguintes	Montante Previsto Total	Montante executado Anos Anteriores	Montante executado Ano	Montante executado Total	Nivel Execucao Anual (%)	Nivel Execução Global (%)
22				Saúde															
22	22			Apoio a Cruz Vermelha de Ermidas															
22	22	2018/344		Apoio Cruz Vermelha de Ermidas															
22	22	2018/344	1	Instituições sem fins lucrativos	02 080701	O				01/2018	12/2018	4.500,00	0,00	4.500,00	0,00	4.500,00	4.500,00	100,00	100,00
										Totais do Programa 22:		4.500,00	0,00	4.500,00	0,00	4.500,00	4.500,00	100,00	100,00
22	24			Promoção da Saúde Prevenção de Doenças															
22	24	2018/345		Projectos de Educação para a Saúde															
22	24	2018/345	1	Outros bens	02 020121	O				01/2018	12/2018	3.000,00	0,00	3.000,00	0,00	2.985,76	2.985,76	99,53	99,53
22	24	2018/345	2	Outros trabalhos especializados	02 020220	O				01/2018	12/2018	500,00	0,00	500,00	0,00	0,00	0,00	0,00	0,00
22	24	2018/345	3	Outros serviços	02 020225	O				01/2018	12/2018	1.000,00	0,00	1.000,00	0,00	221,40	221,40	22,14	22,14
22	24	2018/345	4	Instituições sem fins lucrativos	02 040701	O				01/2018	12/2018	1.500,00	0,00	1.500,00	0,00	0,00	0,00	0,00	0,00
										Totais do Programa 24:		6.000,00	0,00	6.000,00	0,00	3.207,16	3.207,16	53,45	53,45
										Totais do Objetivo 22:		10.500,00	0,00	10.500,00	0,00	7.707,16	7.707,16	73,40	73,40

Execução Anual das Atividades mais Relevantes

Município de Santiago do Cacém

(designação da autarquia local)

Ano: 2018

(unidade: €)

Obj.	Prog	Projeto Ano / Nº	Projeto Ação	Designação	Código Classificação Orçamental	Forma de Realiz.	Fonte Financiamento (%) AC	Fonte Financiamento (%) AA	Fonte Financiamento (%) FC	Datas (Mês/Ano) Inicio	Datas (Mês/Ano) Fim	Montante Previsto Ano	Montante Previsto Anos seguintes	Montante Previsto Total	Montante executado Anos Anteriores	Montante executado Ano	Montante executado Total	Nivel Execucao Anual (%)	Nivel Execução Global (%)
23				Segurança e Acção Social															
23	211			Iniciativas de Apoio à Infância															
23	211	2018/346		iniciativas de apoio à Infância															
23	211	2018/346	1	Outros bens	02 020121	O				01/2018	12/2018	1.500,00	0,00	1.500,00	0,00	338,65	338,65	22,58	22,58
23	211	2018/346	2	Transportes	02 020210	O				01/2018	12/2018	1.000,00	0,00	1.000,00	0,00	848,00	848,00	84,80	84,80
23	211	2018/346	3	Outros serviços	02 020225	O				01/2018	12/2018	1.000,00	0,00	1.000,00	0,00	0,00	0,00	0,00	0,00
										Totais do Programa 211:		3.500,00	0,00	3.500,00	0,00	1.186,65	1.186,65	33,90	33,90
23	212			Comissão de Protecção de Crianças e Jovens															
23	212	2018/347		Comissão Protecção Crianças e Jovens															
23	212	2018/347	1	Outros bens	02 020121	O				01/2018	12/2018	500,00	0,00	500,00	0,00	0,00	0,00	0,00	0,00
23	212	2018/347	2	Outros trabalhos especializados	02 020220	O				01/2018	12/2018	350,00	0,00	350,00	0,00	0,00	0,00	0,00	0,00
23	212	2018/347	3	Outros serviços	02 020225	O				01/2018	12/2018	500,00	0,00	500,00	0,00	0,00	0,00	0,00	0,00
										Totais do Programa 212:		1.350,00	0,00	1.350,00	0,00	0,00	0,00	0,00	0,00
23	221			Apoio a Reformados Pensionistas e Idosos															
23	221	2017/348		Sociabilidades-desfiar memórias.															
23	221	2017/348	1	Outros bens	02 020121	O				01/2017	12/2019	0,00	1.500,00	1.500,00	0,00	0,00	0,00	0,00	0,00
23	221	2017/348	2	Outros trabalhos especializados	02 020220	O				01/2017	12/2019	0,00	1.500,00	1.500,00	0,00	0,00	0,00	0,00	0,00
23	221	2017/348	3	Outros serviços	02 020225	O				01/2017	12/2019	0,00	20.000,00	20.000,00	0,00	0,00	0,00	0,00	0,00
23	221	2017/349		Projecto Sociabilidades/Diminuir Distâncias															
23	221	2017/349	1	Outros serviços	02 020225	O				01/2017	12/2020	0,00	10.000,00	10.000,00	0,00	0,00	0,00	0,00	0,00
23	221	2017/350		Apoio a Reformados Pensionistas e Idoso															
23	221	2017/350	1	Outros bens	02 020121	O				01/2017	12/2018	350,00	0,00	350,00	1.450,85	144,99	1.595,84	41,43	88,62
23	221	2017/351		Projecto Sociabilidades															
23	221	2017/351	1	Prémios, condecorações e ofertas	02 020115	O				01/2017	12/2018	280,00	0,00	280,00	270,60	0,00	270,60	0,00	49,15
23	221	2017/351	2	Outros bens	02 020121	O				01/2017	12/2018	670,00	0,00	670,00	905,09	0,00	905,09	0,00	57,46
23	221	2018/348		Apoio a Reformados Pensionistas e Idosos															
23	221	2018/348	1	Outros bens	02 020121	O				01/2018	12/2018	3.000,00	0,00	3.000,00	0,00	1.093,35	1.093,35	36,45	36,45
23	221	2018/348	2	Outros trabalhos especializados	02 020220	O				01/2018	12/2018	100,00	0,00	100,00	0,00	0,00	0,00	0,00	0,00
23	221	2018/348	3	Instituições sem fins lucrativos	02 040701	O				01/2018	12/2018	1.000,00	0,00	1.000,00	0,00	0,00	0,00	0,00	0,00
23	221	2018/348	4	Instituições sem fins lucrativos	02 080701	O				01/2018	12/2018	1.500,00	0,00	1.500,00	0,00	0,00	0,00	0,00	0,00
23	221	2018/349		Projecto Sociabilidadese Ser Idoso Ser Ativo															
23	221	2018/349	1	Prémios, condecorações e ofertas	02 020115	O				01/2018	12/2018	1.750,00	0,00	1.750,00	0,00	1.649,22	1.649,22	94,24	94,24
23	221	2018/349	2	Outros bens	02 020121	O				01/2018	12/2018	1.500,00	0,00	1.500,00	0,00	642,56	642,56	42,84	42,84
23	221	2018/349	3	Transportes	02 020210	O				01/2018	12/2018	2.500,00	0,00	2.500,00	0,00	200,00	200,00	8,00	8,00
23	221	2018/349	4	Outros serviços	02 020225	O				01/2018	12/2018	5.000,00	0,00	5.000,00	0,00	1.111,65	1.111,65	22,23	22,23
										Totais do Programa 221:		17.650,00	33.000,00	50.650,00	2.626,54	4.841,77	7.468,31	27,43	14,02
23	231			Apoio à CERCISIAGO															
23	231	2012/345		Apoio à Cercisiago															
23	231	2012/345	1	Instituições sem fins lucrativos	02 080701	O				01/2012	12/2018	14.000,00	0,00	14.000,00	56.000,00	14.000,00	70.000,00	100,00	100,00

Execução Anual das Atividades mais Relevantes

Município de Santiago do Cacém

(designação da autarquia local)

Ano: 2018

(unidade: €)

Obj.	Prog	Projeto Ano / Nº	Projeto Ação	Designação	Código Classificação Orçamental	Forma de Realiz.	Fonte Financiamento (%) AC	Fonte Financiamento (%) AA	Fonte Financiamento (%) FC	Datas (Mês/Ano) Inicio	Datas (Mês/Ano) Fim	Montante Previsto Ano	Montante Previsto Anos seguintes	Montante Previsto Total	Montante executado Anos Anteriores	Montante executado Ano	Montante executado Total	Nivel Execucao Anual (%)	Nivel Execução Global (%)
23				Segurança e Acção Social															
23	231			Apoio à CERCISIAGO															
23	231	2018/350		Apoio à Cercisiago															
23	231	2018/350	1	Instituições sem fins lucrativos	02 040701	O				01/2018	12/2018	24.250,00	0,00	24.250,00	0,00	18.000,00	18.000,00	74,23	74,23
										Totais do Programa 231:		38.250,00	0,00	38.250,00	56.000,00	32.000,00	88.000,00	83,66	93,37
23	241			Apoio a Associações de Jovens															
23	241	2018/351		Apoio a Associação de Jovens															
23	241	2018/351	1	Outros bens	02 020121	O				01/2018	12/2018	1.000,00	0,00	1.000,00	0,00	369,00	369,00	36,90	36,90
23	241	2018/351	2	Outros trabalhos especializados	02 020220	O				01/2018	12/2018	500,00	0,00	500,00	0,00	0,00	0,00	0,00	0,00
23	241	2018/351	3	Outros serviços	02 020225	O				01/2018	12/2018	5.080,00	0,00	5.080,00	0,00	4.398,80	4.398,80	86,59	86,59
23	241	2018/351	4	Instituições sem fins lucrativos	02 040701	O				01/2018	12/2018	1.250,00	0,00	1.250,00	0,00	1.250,00	1.250,00	100,00	100,00
										Totais do Programa 241:		7.830,00	0,00	7.830,00	0,00	6.017,80	6.017,80	76,86	76,86
23	242			Promoção de Iniciativas (Juventude)															
23	242	2018/352		Promoção de Iniciativas (Juventude)															
23	242	2018/352	1	Seguros	02 020212	O				01/2018	12/2018	500,00	0,00	500,00	0,00	285,44	285,44	57,09	57,09
23	242	2018/352	2	Vigilância e segurança	02 020218	O				01/2018	12/2018	3.000,00	0,00	3.000,00	0,00	2.448,51	2.448,51	81,62	81,62
23	242	2018/352	3	Outros trabalhos especializados	02 020220	O				01/2018	12/2018	500,00	0,00	500,00	0,00	0,00	0,00	0,00	0,00
23	242	2018/352	4	Outros serviços	02 020225	O				01/2018	12/2018	23.000,00	0,00	23.000,00	0,00	22.148,07	22.148,07	96,30	96,30
23	242	2018/352	5	Prémios, condecorações e ofertas	02 020115	O				01/2018	12/2018	2.000,00	0,00	2.000,00	0,00	1.999,98	1.999,98	100,00	100,00
										Totais do Programa 242:		29.000,00	0,00	29.000,00	0,00	26.882,00	26.882,00	92,70	92,70
23	26			No Âmbito da Rede Social															
23	26	2018/353		Colónia Férias Carenciados															
23	26	2018/353	1	Outros bens	02 020121	O				01/2018	12/2018	550,00	0,00	550,00	0,00	0,00	0,00	0,00	0,00
23	26	2018/353	2	Transportes	02 020210	O				01/2018	12/2018	1.000,00	0,00	1.000,00	0,00	0,00	0,00	0,00	0,00
23	26	2018/353	3	Outros serviços	02 020225	O				01/2018	12/2018	500,00	0,00	500,00	0,00	0,00	0,00	0,00	0,00
23	26	2018/354		Forum-contruir em Rede															
23	26	2018/354	1	Outros bens	02 020121	O				01/2018	12/2018	250,00	0,00	250,00	0,00	0,00	0,00	0,00	0,00
23	26	2018/354	2	Outros trabalhos especializados	02 020220	O				01/2018	12/2018	100,00	0,00	100,00	0,00	0,00	0,00	0,00	0,00
23	26	2018/354	3	Outros serviços	02 020225	O				01/2018	12/2018	500,00	0,00	500,00	0,00	0,00	0,00	0,00	0,00
23	26	2018/355		Protocolo Violência Domestica e de Genero															
23	26	2018/355	1	Instituições sem fins lucrativos	02 040701	O				01/2018	12/2018	2.000,00	0,00	2.000,00	0,00	0,00	0,00	0,00	0,00
23	26	2018/356		Plano Intermunicipal para a Igualdade de Género															
23	26	2018/356	1	Outros bens	02 020121	O				01/2018	12/2018	150,00	0,00	150,00	0,00	0,00	0,00	0,00	0,00
23	26	2018/356	2	Outros trabalhos especializados	02 020220	O				01/2018	12/2018	250,00	0,00	250,00	0,00	0,00	0,00	0,00	0,00
23	26	2018/356	3	Outros serviços	02 020225	O				01/2018	12/2018	250,00	0,00	250,00	0,00	0,00	0,00	0,00	0,00
										Totais do Programa 26:		5.550,00	0,00	5.550,00	0,00	0,00	0,00	0,00	0,00
										Totais do Objetivo 23:		103.130,00	33.000,00	136.130,00	58.626,54	70.928,22	129.554,76	68,78	66,52

Execução Anual das Atividades mais Relevantes

Município de Santiago do Cacém

(designação da autarquia local)

Ano: 2018

(unidade: €)

Obj.	Prog	Projeto Ano / Nº	Projeto Ação	Designação	Código Classificação Orçamental	Forma de Realiz.	Fonte Financiamento (%) AC	Fonte Financiamento (%) AA	Fonte Financiamento (%) FC	Datas (Mês/Ano) Inicio	Datas (Mês/Ano) Fim	Montante Previsto Ano	Montante Previsto Anos seguintes	Montante Previsto Total	Montante executado Anos Anteriores	Montante executado Ano	Montante executado Total	Nivel Execucao Anual (%)	Nivel Execução Global (%)
24				Habitação e Serviços Colectivos															
24	112			Apoio a Recuperação de Habitação															
24	112	2013/348		Apoio à Recuperação da Habitação															
24	112	2013/348	1	Outros bens	02 020121	O				01/2013	12/2018	410,00	0,00	410,00	7.441,72	0,00	7.441,72	0,00	94,78
24	112	2014/349		Apoio A Recuperação Habitação															
24	112	2014/349	1	Outros bens	02 020121	O				01/2014	12/2018	2.110,00	0,00	2.110,00	7.943,24	0,00	7.943,24	0,00	79,01
24	112	2016/349		Apoio a recuperação de habitação															
24	112	2016/349	1	Outros bens	02 020121	O				01/2016	12/2018	7.260,00	0,00	7.260,00	4.748,54	0,00	4.748,54	0,00	39,54
24	112	2017/358		Apoio a recuperação de habitação															
24	112	2017/358	1	Outros bens	02 020121	O				01/2017	12/2018	18.370,00	0,00	18.370,00	0,00	3.479,36	3.479,36	18,94	18,94
24	112	2018/357		Apoio à Recuperação de Habitação															
24	112	2018/357	1	Outros bens	02 020121	O				01/2018	12/2018	20.000,00	0,00	20.000,00	0,00	0,00	0,00	0,00	0,00
24	112	2018/357	2	Outros serviços	02 020225	O				01/2018	12/2018	20.000,00	0,00	20.000,00	0,00	0,00	0,00	0,00	0,00
										Totais do Programa 112:		68.150,00	0,00	68.150,00	20.133,50	3.479,36	23.612,86	5,11	26,75
24	13			Conservação do Património															
24	13	2018/358		Conservação de Património - Habitação															
24	13	2018/358	1	Outros bens	02 020121	O				01/2018	12/2018	500,00	0,00	500,00	0,00	0,00	0,00	0,00	0,00
24	13	2018/358	2	Conservação de bens	02 020203	O				01/2018	12/2018	1.000,00	0,00	1.000,00	0,00	0,00	0,00	0,00	0,00
24	13	2018/358	3	Outros serviços	02 020225	O				01/2018	12/2018	1.000,00	0,00	1.000,00	0,00	0,00	0,00	0,00	0,00
										Totais do Programa 13:		2.500,00	0,00	2.500,00	0,00	0,00	0,00	0,00	0,00
24	262			Conservação/Manutenção de Jardins															
24	262	2017/360		Conservação/Manutenção de Jardins															
24	262	2017/360	1	Material de transporte-Peças	02 020112	A				01/2017	12/2018	530,00	0,00	530,00	14.307,88	28,20	14.336,08	5,32	96,62
24	262	2017/360	2	Outro material-Peças	02 020114	A				01/2017	12/2018	60,00	0,00	60,00	1.213,97	0,00	1.213,97	0,00	95,29
24	262	2017/360	3	Outros bens	02 020121	A				01/2017	12/2018	6.200,00	0,00	6.200,00	12.492,76	6.193,22	18.685,98	99,89	99,96
24	262	2017/360	4	Conservação de bens	02 020203	A				01/2017	12/2018	630,00	0,00	630,00	9.303,40	621,95	9.925,35	98,72	99,92
24	262	2017/360	5	Outros serviços	02 020225	A				01/2017	12/2018	36.640,00	0,00	36.640,00	299.175,89	36.422,74	335.598,63	99,41	99,94
24	262	2017/361		Parque Urbano Quinta do Chafariz															
24	262	2017/361	1	Outros serviços	02 020225	O				01/2017	12/2018	560,00	0,00	560,00	13.957,84	230,70	14.188,54	41,20	97,73
24	262	2018/359		Parque Urbano Quinta do Chafariz															
24	262	2018/359	1	Outros bens	02 020121	A				01/2018	12/2018	2.500,00	0,00	2.500,00	0,00	375,03	375,03	15,00	15,00
24	262	2018/359	2	Limpeza e Higiene	02 020202	A				01/2018	12/2018	500,00	0,00	500,00	0,00	0,00	0,00	0,00	0,00
24	262	2018/359	3	Conservação de bens	02 020203	A				01/2018	12/2018	2.000,00	0,00	2.000,00	0,00	596,86	596,86	29,84	29,84
24	262	2018/359	4	Outros serviços	02 020225	A				01/2018	12/2018	11.000,00	0,00	11.000,00	13.957,84	4.164,74	18.122,58	37,86	72,61
24	262	2018/360		Conservação/ Manutenção de Jardins															
24	262	2018/360	1	Material de transporte-Peças	02 020112	A				01/2018	12/2018	11.520,00	0,00	11.520,00	14.307,88	6.453,26	20.761,14	56,02	80,38
24	262	2018/360	2	Outro material-Peças	02 020114	A				01/2018	12/2018	2.500,00	0,00	2.500,00	0,00	191,47	191,47	7,66	7,66
24	262	2018/360	3	Outros bens	02 020121	A				01/2018	12/2018	24.200,00	0,00	24.200,00	12.492,76	21.783,83	34.276,59	90,02	93,42
24	262	2018/360	4	Conservação de bens	02 020203	A				01/2018	12/2018	18.700,00	0,00	18.700,00	9.303,40	12.404,84	21.708,24	66,34	77,52
24	262	2018/360	5	Outros serviços	02 020225	A				01/2018	12/2018	138.000,00	0,00	138.000,00	299.175,89	95.524,42	394.700,31	69,22	90,28

Execução Anual das Atividades mais Relevantes

Município de Santiago do Cacém

(designação da autarquia local)

Ano: 2018

(unidade: €)

Obj.	Prog	Projeto Ano / Nº	Projeto Ação	Designação	Código Classificação Orçamental	Forma de Realiz.	Fonte Financiamento (%) AC	Fonte Financiamento (%) AA	Fonte Financiamento (%) FC	Datas (Mês/Ano) Inicio	Datas (Mês/Ano) Fim	Montante Previsto Ano	Montante Previsto Anos seguintes	Montante Previsto Total	Montante executado Anos Anteriores	Montante executado Ano	Montante executado Total	Nivel Execucao Anual (%)	Nivel Execução Global (%)
24				Habitação e Serviços Colectivos															
24	262			Conservação/Manutenção de Jardins															
24	262	2018/360	6	Instituições sem fins lucrativos	02 040701	A				01/2018	12/2018	22.500,00	0,00	22.500,00	0,00	22.500,00	22.500,00	100,00	100,00
										Totais do Programa 262:		278.040,00	0,00	278.040,00	699.689,51	207.491,26	907.180,77	74,63	92,78
24	331			Conservação Redes Gerais de Esgotos															
24	331	2017/362		Conservação de Redes Gerais de Esgoto															
24	331	2017/362	1	Outros serviços	02 020225	O				01/2017	12/2018	6.240,00	0,00	6.240,00	45.798,21	6.236,10	52.034,31	99,94	99,99
24	331	2018/361		Conservação de Redes Gerais de Esgoto															
24	331	2018/361	1	Outros serviços	02 020225	O				01/2018	12/2018	33.800,00	0,00	33.800,00	0,00	29.941,07	29.941,07	88,58	88,58
										Totais do Programa 331:		40.040,00	0,00	40.040,00	45.798,21	36.177,17	81.975,38	90,35	95,50
24	334			Conservação de Estações Elevatórias															
24	334	2018/362		Conservação de EEAR															
24	334	2018/362	1	Outros serviços	02 020225	O				01/2018	12/2018	5.000,00	0,00	5.000,00	0,00	1.439,10	1.439,10	28,78	28,78
										Totais do Programa 334:		5.000,00	0,00	5.000,00	0,00	1.439,10	1.439,10	28,78	28,78
24	335			Conservação de Estações de Tratamento															
24	335	2017/364		Conservação de ETAR															
24	335	2017/364	1	Outros trabalhos especializados	02 020220	O				01/2017	12/2018	10,00	0,00	10,00	4.103,28	0,00	4.103,28	0,00	99,76
24	335	2018/363		Conservação de ETAR															
24	335	2018/363	1	Outro material-Peças	02 020114	O				01/2018	12/2018	500,00	0,00	500,00	0,00	0,00	0,00	0,00	0,00
24	335	2018/363	2	Outros bens	02 020121	O				01/2018	12/2018	500,00	0,00	500,00	0,00	0,00	0,00	0,00	0,00
24	335	2018/363	3	Outros trabalhos especializados	02 020220	O				01/2018	12/2018	6.200,00	0,00	6.200,00	0,00	4.167,24	4.167,24	67,21	67,21
24	335	2018/363	4	Outros serviços	02 020225	O				01/2018	12/2018	25.000,00	0,00	25.000,00	0,00	2.337,00	2.337,00	9,35	9,35
										Totais do Programa 335:		32.210,00	0,00	32.210,00	4.103,28	6.504,24	10.607,52	20,19	29,21
24	336			Conservação de Redes de Águas Pluviais															
24	336	2018/364		Conservação de redes de drenagem pluvial															
24	336	2018/364	1	Outros serviços	02 020225	O				01/2018	12/2018	5.000,00	0,00	5.000,00	0,00	1.549,80	1.549,80	31,00	31,00
										Totais do Programa 336:		5.000,00	0,00	5.000,00	0,00	1.549,80	1.549,80	31,00	31,00
24	34			Aquisição/Manutenção Viaturas/Máquinas/Equipamer															
24	34	2018/365		Aquisição e Manutenção de Viaturas, Máquinas e Equipamentos															
24	34	2018/365	1	Material de transporte-Peças	02 020112	O				01/2018	12/2018	5.780,00	0,00	5.780,00	0,00	4.886,74	4.886,74	84,55	84,55
24	34	2018/365	2	Outro material-Peças	02 020114	O				01/2018	12/2018	500,00	0,00	500,00	0,00	0,00	0,00	0,00	0,00
24	34	2018/365	3	Conservação de bens	02 020203	O				01/2018	12/2018	5.000,00	0,00	5.000,00	0,00	4.963,64	4.963,64	99,27	99,27
24	34	2018/365	4	Outros serviços	02 020225	O				01/2018	12/2018	500,00	0,00	500,00	0,00	31,11	31,11	6,22	6,22
										Totais do Programa 34:		11.780,00	0,00	11.780,00	0,00	9.881,49	9.881,49	83,88	83,88
24	432			Conservação Adutoras Estações Elevatórias															
24	432	2018/366		Conservação Geral de Estações Elevatórias															

Execução Anual das Atividades mais Relevantes

Município de Santiago do Cacém

(designação da autarquia local)

Ano: 2018

(unidade: €)

Obj.	Prog	Projeto Ano / Nº	Projeto Ação	Designação	Código Classificação Orçamental	Forma de Realiz.	Fonte Financiamento (%) AC	Fonte Financiamento (%) AA	Fonte Financiamento (%) FC	Datas (Mês/Ano) Inicio	Datas (Mês/Ano) Fim	Montante Previsto Ano	Montante Previsto Anos seguintes	Montante Previsto Total	Montante executado Anos Anteriores	Montante executado Ano	Montante executado Total	Nivel Execucao Anual (%)	Nivel Execução Global (%)
24				Habitação e Serviços Colectivos															
24	432			Conservação Adutoras Estações Elevatórias															
24	432	2018/366	1	Outros bens	02 020121	O				01/2018	12/2018	500,00	0,00	500,00	0,00	407,53	407,53	81,51	81,51
										Totais do Programa 432:		500,00	0,00	500,00	0,00	407,53	407,53	81,51	81,51
24	434			Conservação Estações de Tratamento															
24	434	2018/367		Conservação de Estações de Tratamento															
24	434	2018/367	1	Outros bens	02 020121	O				01/2018	12/2018	4.500,00	0,00	4.500,00	0,00	599,63	599,63	13,33	13,33
										Totais do Programa 434:		4.500,00	0,00	4.500,00	0,00	599,63	599,63	13,33	13,33
24	435			Rede Geral de Distribuição															
24	435	2018/368		Conservação da Rede Geral de Distribuição de Água															
24	435	2018/368	1	Livros e documentação técnica	02 020118	O				01/2018	12/2018	200,00	0,00	200,00	0,00	0,00	0,00	0,00	0,00
24	435	2018/368	2	Outros bens	02 020121	O				01/2018	12/2018	1.500,00	0,00	1.500,00	0,00	176,20	176,20	11,75	11,75
24	435	2018/368	3	Conservação de bens	02 020203	O				01/2018	12/2018	500,00	0,00	500,00	0,00	0,00	0,00	0,00	0,00
										Totais do Programa 435:		2.200,00	0,00	2.200,00	0,00	176,20	176,20	8,01	8,01
24	44			Controlo de Qualidade Águas Abastecimento															
24	44	2017/370		Controlo de Qualidade da Água															
24	44	2017/370	1	Produtos químicos e farmacêuticos	02 020109	O				01/2017	12/2018	170,00	0,00	170,00	13.413,35	0,00	13.413,35	0,00	98,75
24	44	2017/370	2	Outros bens	02 020121	O				01/2017	12/2018	40,00	0,00	40,00	3.341,82	0,00	3.341,82	0,00	98,82
24	44	2017/370	3	Estudos, pareceres, projectos e consultadoria	02 020214	O				01/2017	12/2018	8.010,00	0,00	8.010,00	2.250,00	7.685,21	9.935,21	95,95	96,83
24	44	2017/370	4	Formação	02 020215	O				01/2017	12/2018	760,00	0,00	760,00	492,60	0,00	492,60	0,00	39,33
24	44	2017/370	5	Outros trabalhos especializados	02 020220	O				01/2017	12/2018	3.580,00	0,00	3.580,00	16.388,57	1.599,04	17.987,61	44,67	90,08
24	44	2017/370	6	Outros serviços	02 020225	O				01/2017	12/2018	1.470,00	0,00	1.470,00	467,80	1.199,54	1.667,34	81,60	86,04
24	44	2018/369		Controlo de Qualidade de Água															
24	44	2018/369	1	Produtos químicos e farmacêuticos	02 020109	O				01/2018	12/2018	6.500,00	0,00	6.500,00	13.413,35	6.117,69	19.531,04	94,12	98,08
24	44	2018/369	2	Livros e documentação técnica	02 020118	O				01/2018	12/2018	800,00	0,00	800,00	0,00	93,86	93,86	11,73	11,73
24	44	2018/369	3	Outros bens	02 020121	O				01/2018	12/2018	6.000,00	0,00	6.000,00	3.341,82	4.614,32	7.956,14	76,91	85,17
24	44	2018/369	4	Conservação de bens	02 020203	O				01/2018	12/2018	2.500,00	0,00	2.500,00	0,00	622,80	622,80	24,91	24,91
24	44	2018/369	5	Estudos, pareceres, projectos e consultadoria	02 020214	O				01/2018	12/2018	11.000,00	0,00	11.000,00	0,00	2.214,00	2.214,00	20,13	20,13
24	44	2018/369	6	Formação	02 020215	O				01/2018	12/2018	2.000,00	0,00	2.000,00	0,00	424,35	424,35	21,22	21,22
24	44	2018/369	7	Assistência técnica	02 020219	O				01/2018	12/2018	10.250,00	0,00	10.250,00	0,00	4.758,50	4.758,50	46,42	46,42
24	44	2018/369	8	Outros trabalhos especializados	02 020220	O				01/2018	12/2018	14.900,00	0,00	14.900,00	0,00	10.910,30	10.910,30	73,22	73,22
24	44	2018/369	9	Outros serviços	02 020225	O				01/2018	12/2018	2.500,00	0,00	2.500,00	0,00	760,71	760,71	30,43	30,43
24	44	2018/369	10	Instituições sem fins lucrativos	02 040701	O				01/2018	12/2018	700,00	0,00	700,00	0,00	659,00	659,00	94,14	94,14
										Totais do Programa 44:		71.180,00	0,00	71.180,00	53.109,31	41.659,32	94.768,63	58,53	76,25
24	45			Aquisição/Manutenção de Viaturas, Máquinas e Equip															
24	45	2017/371		Aquisição/Manutenção de viaturas/máquinas/equipamento															
24	45	2017/371	1	Material de transporte-Peças	02 020112	O				01/2017	12/2018	240,00	0,00	240,00	11.507,95	214,97	11.722,92	89,57	99,79
24	45	2017/371	2	Outro material-Peças	02 020114	O				01/2017	12/2018	40,00	0,00	40,00	8.841,18	0,00	8.841,18	0,00	99,55

Execução Anual das Atividades mais Relevantes

Município de Santiago do Cacém

(designação da autarquia local)

Ano: 2018

(unidade: €)

Obj.	Prog	Projeto Ano / Nº	Projeto Ação	Designação	Código Classificação Orçamental	Forma de Realiz.	Fonte Financiamento (%) AC	Fonte Financiamento (%) AA	Fonte Financiamento (%) FC	Datas (Mês/Ano) Inicio	Datas (Mês/Ano) Fim	Montante Previsto Ano	Montante Previsto Anos seguintes	Montante Previsto Total	Montante executado Anos Anteriores	Montante executado Ano	Montante executado Total	Nivel Execucao Anual (%)	Nivel Execução Global (%)
24				Habitação e Serviços Colectivos															
24	45			Aquisição/Manutenção de Viaturas, Máquinas e Equip															
24	45	2017/371	3	Conservação de bens	02 020203	O				01/2017	12/2018	1.400,00	0,00	1.400,00	11.089,90	153,75	11.243,65	10,98	90,02
24	45	2018/370		Aquisição e Manutenção de Viaturas, Máquinas e Equipamentos															
24	45	2018/370	1	Material de transporte-Peças	02 020112	O				01/2018	12/2018	7.000,00	0,00	7.000,00	11.507,95	6.979,94	18.487,89	99,71	99,89
24	45	2018/370	2	Outro material-Peças	02 020114	O				01/2018	12/2018	4.000,00	0,00	4.000,00	0,00	3.605,94	3.605,94	90,15	90,15
24	45	2018/370	3	Conservação de bens	02 020203	O				01/2018	12/2018	12.200,00	0,00	12.200,00	0,00	9.827,07	9.827,07	80,55	80,55
24	45	2018/370	4	Outros serviços	02 020225	O				01/2018	12/2018	1.000,00	0,00	1.000,00	0,00	285,31	285,31	28,53	28,53
										Totais do Programa 45:		25.880,00	0,00	25.880,00	42.946,98	21.066,98	64.013,96	81,40	93,01
24	511			Contentores e Varredura															
24	511	2018/371		Conservação/ Manutenção de Equipamento															
24	511	2018/371	1	Outros serviços	02 020225	O				01/2018	12/2018	45.000,00	0,00	45.000,00	0,00	0,00	0,00	0,00	0,00
										Totais do Programa 511:		45.000,00	0,00	45.000,00	0,00	0,00	0,00	0,00	0,00
24	513			Conservação/Manutenção Equipamento															
24	513	2016/364		Conservação/Manutenção de equipamentos															
24	513	2016/364	1	Material de transporte-Peças	02 020112	O				01/2016	12/2018	10,00	0,00	10,00	43.686,72	0,00	43.686,72	0,00	99,98
24	513	2016/364	2	Conservação de bens	02 020203	O				01/2016	12/2018	10,00	0,00	10,00	34.947,36	0,00	34.947,36	0,00	99,97
24	513	2017/373		Conservação/Manutenção de Equipamentos															
24	513	2017/373	1	Material de transporte-Peças	02 020112	O				01/2017	12/2018	6.660,00	0,00	6.660,00	13.170,69	5.713,42	18.884,11	85,79	95,23
24	513	2018/372		Conservação/ Manutenção de Equipamentos															
24	513	2018/372	1	Material de transporte-Peças	02 020112	O				01/2018	12/2018	20.500,00	0,00	20.500,00	0,00	18.735,62	18.735,62	91,39	91,39
24	513	2018/372	2	Outros bens	02 020121	O				01/2018	12/2018	2.000,00	0,00	2.000,00	0,00	0,00	0,00	0,00	0,00
24	513	2018/372	3	Conservação de bens	02 020203	O				01/2018	12/2018	49.400,00	0,00	49.400,00	78.266,57	46.626,76	124.893,33	94,39	97,83
24	513	2018/372	4	Outros serviços	02 020225	O				01/2018	12/2018	3.000,00	0,00	3.000,00	0,00	491,65	491,65	16,39	16,39
										Totais do Programa 513:		81.580,00	0,00	81.580,00	170.071,34	71.567,45	241.638,79	87,73	96,02
24	521			Sistema Integrado de R.S.U. Litoral Alentejano															
24	521	2018/373		Sistema Integrado RSU Litoral Alentejano															
24	521	2018/373	1	Transportes	02 020210	O				01/2018	12/2018	2.500,00	0,00	2.500,00	0,00	0,00	0,00	0,00	0,00
24	521	2018/373	2	Outros serviços	02 020225	O				01/2018	12/2018	623.000,00	0,00	623.000,00	0,00	576.560,73	576.560,73	92,55	92,55
										Totais do Programa 521:		625.500,00	0,00	625.500,00	0,00	576.560,73	576.560,73	92,18	92,18
24	529			Outros Sistemas de Recolha e Depósito de Resíduos															
24	529	2016/367		Municipio Verde – Recolha de RCD															
24	529	2016/367	1	Outros trabalhos especializados	02 020220	O				01/2016	12/2018	50,00	0,00	50,00	0,00	0,00	0,00	0,00	0,00
24	529	2016/368		Município Verde - Recolha de Monstros e Verdes															
24	529	2016/368	1	Outros trabalhos especializados	02 020220	O				01/2016	12/2018	9.710,00	0,00	9.710,00	2.121,75	0,00	2.121,75	0,00	17,93
24	529	2018/374		Outros Sistemas de Recolha e Depósito de Resíduos															
24	529	2018/374	1	Outros serviços	02 020225	O				01/2018	12/2018	118.650,00	0,00	118.650,00	32.378,14	96.556,07	128.934,21	81,38	85,37
										Totais do Programa 529:		128.410,00	0,00	128.410,00	34.499,89	96.556,07	131.055,96	75,19	80,45

Execução Anual das Atividades mais Relevantes

Município de Santiago do Cacém

(designação da autarquia local)

Ano: 2018

(unidade: €)

Obj.	Prog	Projeto Ano / Nº	Projeto Ação	Designação	Código Classificação Orçamental	Forma de Realiz.	Fonte Financiamento (%) AC	Fonte Financiamento (%) AA	Fonte Financiamento (%) FC	Datas (Mês/Ano) Inicio	Datas (Mês/Ano) Fim	Montante Previsto Ano	Montante Previsto Anos seguintes	Montante Previsto Total	Montante executado Anos Anteriores	Montante executado Ano	Montante executado Total	Nivel Execucao Anual (%)	Nivel Execução Global (%)
24				Habitação e Serviços Colectivos															
24	532			Serviços Centrais Vila Nova de Santo André															
24	532	2017/376		Serviços Centrais de Vila Nova de Santo André															
24	532	2017/376	1	Outros bens	02 020121	O				01/2017	12/2018	330,00	0,00	330,00	154,18	293,97	448,15	89,08	92,56
24	532	2018/375		Serviços Centrais de Vila Nova de Santo André															
24	532	2018/375	1	Outros bens	02 020121	O				01/2018	12/2018	1.430,00	0,00	1.430,00	0,00	428,74	428,74	29,98	29,98
24	532	2018/375	2	Conservação de bens	02 020203	O				01/2018	12/2018	500,00	0,00	500,00	0,00	74,67	74,67	14,93	14,93
24	532	2018/375	3	Outros serviços	02 020225	O				01/2018	12/2018	500,00	0,00	500,00	0,00	0,00	0,00	0,00	0,00
										Totais do Programa 532:		2.760,00	0,00	2.760,00	154,18	797,38	951,56	28,89	32,65
24	612			Conservação/Manutenção Balneários Sanitários															
24	612	2017/377		Conservação/Manutenção de Balneários e Sanitários															
24	612	2017/377	1	Outros bens	02 020121	O				01/2017	12/2018	120,00	0,00	120,00	143,96	0,00	143,96	0,00	54,54
24	612	2017/377	2	Assistência técnica	02 020219	O				01/2017	12/2018	70,00	0,00	70,00	67,65	0,00	67,65	0,00	49,15
24	612	2018/376		Conservação/ Manutenção de Balneários e Sanitários															
24	612	2018/376	1	Limpeza e higiene	02 020104	O				01/2018	12/2018	500,00	0,00	500,00	0,00	0,00	0,00	0,00	0,00
24	612	2018/376	2	Outros bens	02 020121	O				01/2018	12/2018	250,00	0,00	250,00	0,00	0,00	0,00	0,00	0,00
24	612	2018/376	3	Conservação de bens	02 020203	O				01/2018	12/2018	250,00	0,00	250,00	0,00	0,00	0,00	0,00	0,00
24	612	2018/376	4	Assistência técnica	02 020219	O				01/2018	12/2018	500,00	0,00	500,00	0,00	67,65	67,65	13,53	13,53
24	612	2018/376	5	Outros serviços	02 020225	O				01/2018	12/2018	250,00	0,00	250,00	0,00	0,00	0,00	0,00	0,00
										Totais do Programa 612:		1.940,00	0,00	1.940,00	211,61	67,65	279,26	3,49	12,98
24	614			Acções Desinfestação/Desratização															
24	614	2017/378		Acções de Desinfestação/Desratização															
24	614	2017/378	1	Outros serviços	02 020225	O				01/2017	12/2018	240,00	0,00	240,00	1.783,50	233,70	2.017,20	97,38	99,69
24	614	2018/377		Acções de Desinfestação/ Desratização															
24	614	2018/377	1	Outros serviços	02 020225	O				01/2018	12/2018	5.000,00	0,00	5.000,00	1.783,50	4.095,30	5.878,80	81,91	86,66
										Totais do Programa 614:		5.240,00	0,00	5.240,00	3.567,00	4.329,00	7.896,00	82,61	89,66
24	615			Canil Municipal															
24	615	2016/372		Canil Municipal															
24	615	2016/372	1	Outros serviços	02 020225	O				01/2016	12/2018	0,00	0,00	0,00	1.370,13	0,00	1.370,13	0,00	100,00
24	615	2017/379		Canil Municipal															
24	615	2017/379	1	Outros bens	02 020121	O				01/2017	12/2018	60,00	0,00	60,00	12.360,68	0,00	12.360,68	0,00	99,52
24	615	2017/379	2	Outros serviços	02 020225	O				01/2017	12/2018	0,00	0,00	0,00	12.360,68	0,00	12.360,68	0,00	100,00
24	615	2018/378		Promoção da adoção e prevenção do abandono															
24	615	2018/378	1	Outros trabalhos especializados	02 020220	O				01/2018	12/2018	7.600,00	0,00	7.600,00	0,00	1.805,40	1.805,40	23,76	23,76
24	615	2018/379		Canil Municipal															
24	615	2018/379	1	Material de consumo clinico	02 020111	O				01/2018	12/2018	6.000,00	0,00	6.000,00	0,00	5.670,23	5.670,23	94,50	94,50
24	615	2018/379	2	Prémios, condecorações e ofertas	02 020115	O				01/2018	12/2018	2.000,00	0,00	2.000,00	0,00	1.500,60	1.500,60	75,03	75,03
24	615	2018/379	3	Outros bens	02 020121	O				01/2018	12/2018	5.500,00	0,00	5.500,00	12.360,68	5.315,81	17.676,49	96,65	98,97
24	615	2018/379	4	Conservação de bens	02 020203	O				01/2018	12/2018	1.000,00	0,00	1.000,00	0,00	0,00	0,00	0,00	0,00

Execução Anual das Atividades mais Relevantes

Município de Santiago do Cacém

(designação da autarquia local)

Ano: 2018

(unidade: €)

Obj.	Prog	Projeto Ano / Nº	Projeto Ação	Designação	Código Classificação Orçamental	Forma de Realiz.	Fonte Financiamento (%) AC	Fonte Financiamento (%) AA	Fonte Financiamento (%) FC	Datas (Mês/Ano) Inicio	Datas (Mês/Ano) Fim	Montante Previsto Ano	Montante Previsto Anos seguintes	Montante Previsto Total	Montante executado Anos Anteriores	Montante executado Ano	Montante executado Total	Nivel Execucao Anual (%)	Nivel Execução Global (%)
24				Habitação e Serviços Colectivos															
24	615			Canil Municipal															
24	615	2018/379	5	Outros serviços	02 020225	O				01/2018	12/2018	5.500,00	0,00	5.500,00	0,00	1.991,32	1.991,32	36,21	36,21
										Totais do Programa 615:		27.660,00	0,00	27.660,00	38.452,17	16.283,36	54.735,53	58,87	82,79
24	616			Limpeza de Espaços Públicos															
24	616	2017/380		Limpeza de Espaços Públicos															
24	616	2017/380	1	Outros bens	02 020121	O				01/2017	12/2018	40,00	0,00	40,00	26.611,93	0,00	26.611,93	0,00	99,85
24	616	2018/380		Controlo da População de Pombos															
24	616	2018/380	1	Material de consumo clinico	02 020111	O				01/2018	12/2018	500,00	0,00	500,00	0,00	0,00	0,00	0,00	0,00
24	616	2018/380	2	Outros bens	02 020121	O				01/2018	12/2018	1.500,00	0,00	1.500,00	0,00	0,00	0,00	0,00	0,00
24	616	2018/381		Limpeza de Espaços Públicos															
24	616	2018/381	1	Limpeza e higiene	02 020104	O				01/2018	12/2018	1.120,00	0,00	1.120,00	0,00	1.118,07	1.118,07	99,83	99,83
24	616	2018/381	2	Outros bens	02 020121	O				01/2018	12/2018	13.000,00	0,00	13.000,00	0,00	9.890,43	9.890,43	76,08	76,08
24	616	2018/381	3	Outros serviços	02 020225	O				01/2018	12/2018	8.000,00	0,00	8.000,00	0,00	7.810,50	7.810,50	97,63	97,63
24	616	2018/381	4	Conservação de bens	02 020203	O				01/2018	12/2018	150,00	0,00	150,00	0,00	116,32	116,32	77,55	77,55
										Totais do Programa 616:		24.310,00	0,00	24.310,00	26.611,93	18.935,32	45.547,25	77,89	89,45
24	633			Conservação/Manutenção Cemitérios															
24	633	2018/382		Conservação/ Manutenção do Cemitério Municipal de Santiago do Cacém															
24	633	2018/382	1	Outros bens	02 020121	A				01/2018	12/2018	1.000,00	0,00	1.000,00	0,00	17,60	17,60	1,76	1,76
24	633	2018/382	2	Conservação de bens	02 020203	A				01/2018	12/2018	1.000,00	0,00	1.000,00	0,00	0,00	0,00	0,00	0,00
24	633	2018/382	3	Outros serviços	02 020225	A				01/2018	12/2018	6.500,00	0,00	6.500,00	0,00	5.246,37	5.246,37	80,71	80,71
										Totais do Programa 633:		8.500,00	0,00	8.500,00	0,00	5.263,97	5.263,97	61,93	61,93
24	651			Melhoramento/Conservação de Praias															
24	651	2018/383		Melhoramento/ Conservação de Praias															
24	651	2018/383	1	Outros bens	02 020121	A				01/2018	12/2020	20,00	0,00	20,00	0,00	19,80	19,80	99,00	99,00
24	651	2018/383	2	Conservação de bens	02 020203	A				01/2018	12/2020	600,00	0,00	600,00	0,00	0,00	0,00	0,00	0,00
24	651	2018/383	3	Outros trabalhos especializados	02 020220	A				01/2018	12/2020	500,00	0,00	500,00	0,00	457,70	457,70	91,54	91,54
24	651	2018/383	4	Outros serviços	02 020225	A				01/2018	12/2020	41.400,00	0,00	41.400,00	0,00	39.503,90	39.503,90	95,42	95,42
24	651	2018/383	5	Instituições sem fins lucrativos	02 040701	A				01/2018	12/2020	800,00	0,00	800,00	0,00	800,00	800,00	100,00	100,00
										Totais do Programa 651:		43.320,00	0,00	43.320,00	0,00	40.781,40	40.781,40	94,14	94,14
24	661			Ações de Sensibilização															
24	661	2018/384		Promoção de Comportamentos Ambientalmente Sustentáveis															
24	661	2018/384	1	Outros trabalhos especializados	02 020220	O				01/2018	12/2018	5.490,00	0,00	5.490,00	0,00	4.397,25	4.397,25	80,10	80,10
24	661	2018/385		Protecção do Ambiente e Biodiversidade															
24	661	2018/385	1	Outros trabalhos especializados	02 020220	O				01/2018	12/2020	1.250,00	2.500,00	3.750,00	0,00	1.225,08	1.225,08	98,01	32,67
24	661	2018/386		Comemorações do Dia do Ambiente 2018															
24	661	2018/386	1	Outros trabalhos especializados	02 020220	O				01/2018	12/2018	10,00	0,00	10,00	0,00	0,00	0,00	0,00	0,00
24	661	2018/387		Comemorações do Dia do Animal 2018															

Execução Anual das Atividades mais Relevantes

Município de Santiago do Cacém

(designação da autarquia local)

Ano: 2018

(unidade: €)

Obj.	Prog	Projeto Ano / Nº	Projeto Ação	Designação	Código Classificação Orçamental	Forma de Realiz.	Fonte Financiamento (%) AC	Fonte Financiamento (%) AA	Fonte Financiamento (%) FC	Datas (Mês/Ano) Inicio	Datas (Mês/Ano) Fim	Montante Previsto Ano	Montante Previsto Anos seguintes	Montante Previsto Total	Montante executado Anos Anteriores	Montante executado Ano	Montante executado Total	Nivel Execucao Anual (%)	Nivel Execução Global (%)
24				Habitação e Serviços Colectivos															
24	661			Ações de Sensibilização															
24	661	2018/387	1	Outros trabalhos especializados	02 020220	O				01/2018	12/2018	1.740,00	0,00	1.740,00	0,00	0,00	0,00	0,00	0,00
24	661	2018/388		Comemorações do Dia da Árvore 2018															
24	661	2018/388	1	Outros trabalhos especializados	02 020220	O				01/2018	12/2018	10,00	0,00	10,00	0,00	0,00	0,00	0,00	0,00
										Totais do Programa 661:		8.500,00	2.500,00	11.000,00	0,00	5.622,33	5.622,33	66,15	51,11
										Totais do Objetivo 24:		1.549.700,00	2.500,00	1.552.200,00	1.139.348,91	1.167.196,74	2.306.545,65	75,32	85,70

Execução Anual das Atividades mais Relevantes

Município de Santiago do Cacém

(designação da autarquia local)

Ano: 2018

(unidade: €)

Obj.	Prog	Projeto Ano / Nº	Projeto Ação	Designação	Código Classificação Orçamental	Forma de Realiz.	Fonte Financiamento (%) AC	Fonte Financiamento (%) AA	Fonte Financiamento (%) FC	Datas (Mês/Ano) Inicio	Datas (Mês/Ano) Fim	Montante Previsto Ano	Montante Previsto Anos seguintes	Montante Previsto Total	Montante executado Anos Anteriores	Montante executado Ano	Montante executado Total	Nivel Execucao Anual (%)	Nivel Execução Global (%)
25				Serviços Culturais, Recreativos e Religiosos															
25	111			Assessoria Museu Municipal															
25	111	2017/385		Estudo para carta arqueológica - exposição alvalade															
25	111	2017/385	1	Estudos, pareceres, projectos e consultadoria	02 020214	O				01/2017	12/2018	24.230,00	0,00	24.230,00	4.497,50	3.940,00	8.437,50	16,26	29,37
										Totais do Programa 111:		24.230,00	0,00	24.230,00	4.497,50	3.940,00	8.437,50	16,26	29,37
25	112			Conservação Melhoramento de Museus															
25	112	2017/386		Rede de Museus															
25	112	2017/386	1	Outros bens	02 020121	O				01/2017	12/2018	70,00	0,00	70,00	271,93	63,35	335,28	90,50	98,06
25	112	2017/386	2	Outros trabalhos especializados	02 020220	O				01/2017	12/2018	108.740,00	0,00	108.740,00	11.120,20	8.942,01	20.062,21	8,22	16,74
25	112	2017/386	3	Outros serviços	02 020225	O				01/2017	12/2018	10.090,00	0,00	10.090,00	2.953,66	357,69	3.311,35	3,54	25,39
25	112	2018/389		Rede de Museus															
25	112	2018/389	1	Outros bens	02 020121	O				01/2018	12/2018	1.900,00	0,00	1.900,00	0,00	680,74	680,74	35,83	35,83
25	112	2018/389	2	Limpeza e Higiene	02 020202	O				01/2018	12/2018	4.000,00	0,00	4.000,00	0,00	0,00	0,00	0,00	0,00
25	112	2018/389	3	Conservação de bens	02 020203	O				01/2018	12/2018	4.340,00	0,00	4.340,00	0,00	0,00	0,00	0,00	0,00
25	112	2018/389	4	Seguros	02 020212	O				01/2018	12/2018	1.000,00	0,00	1.000,00	0,00	0,00	0,00	0,00	0,00
25	112	2018/389	5	Outros trabalhos especializados	02 020220	O				01/2018	12/2018	1.500,00	0,00	1.500,00	0,00	0,00	0,00	0,00	0,00
25	112	2018/389	6	Outros serviços	02 020225	O				01/2018	12/2018	12.100,00	0,00	12.100,00	0,00	3.731,92	3.731,92	30,84	30,84
25	112	2018/389	7	Abela	02 0405010201	O				01/2018	12/2018	4.500,00	0,00	4.500,00	0,00	3.918,69	3.918,69	87,08	87,08
25	112	2018/389	8	Alvalade	02 0405010202	O				01/2018	12/2018	2.000,00	0,00	2.000,00	0,00	0,00	0,00	0,00	0,00
										Totais do Programa 112:		150.240,00	0,00	150.240,00	14.345,79	17.694,40	32.040,19	11,78	19,47
25	113			Serviço Educativo Museu															
25	113	2018/390		Serviço Educativo dos Museus															
25	113	2018/390	1	Prémios, condecorações e ofertas	02 020115	O				01/2018	12/2018	500,00	0,00	500,00	0,00	0,00	0,00	0,00	0,00
25	113	2018/390	2	Outros bens	02 020121	O				01/2018	12/2018	1.500,00	0,00	1.500,00	0,00	405,48	405,48	27,03	27,03
25	113	2018/390	3	Transportes	02 020210	O				01/2018	12/2018	1.000,00	0,00	1.000,00	0,00	462,00	462,00	46,20	46,20
25	113	2018/390	4	Outros trabalhos especializados	02 020220	O				01/2018	12/2018	150,00	0,00	150,00	0,00	0,00	0,00	0,00	0,00
25	113	2018/390	5	Outros serviços	02 020225	O				01/2018	12/2018	8.800,00	0,00	8.800,00	0,00	8.800,00	8.800,00	100,00	100,00
										Totais do Programa 113:		11.950,00	0,00	11.950,00	0,00	9.667,48	9.667,48	80,90	80,90
25	114			Animação Sala Exposições Temporárias															
25	114	2017/388		Animação Sala de Exposições Temporárias															
25	114	2017/388	1	Outros trabalhos especializados	02 020220	O				01/2017	12/2018	10,00	0,00	10,00	480,93	0,00	480,93	0,00	97,96
25	114	2018/391		Animação da sala de exposições temporárias															
25	114	2018/391	1	Outros bens	02 020121	O				01/2018	12/2018	500,00	0,00	500,00	0,00	177,86	177,86	35,57	35,57
25	114	2018/391	2	Seguros	02 020212	O				01/2018	12/2018	1.000,00	0,00	1.000,00	0,00	125,00	125,00	12,50	12,50
25	114	2018/391	3	Outros trabalhos especializados	02 020220	O				01/2018	12/2018	13.500,00	0,00	13.500,00	0,00	396,06	396,06	2,93	2,93
25	114	2018/391	4	Outros serviços	02 020225	O				01/2018	12/2018	2.000,00	0,00	2.000,00	0,00	0,00	0,00	0,00	0,00
										Totais do Programa 114:		17.010,00	0,00	17.010,00	480,93	698,92	1.179,85	4,11	6,75
25	121			Apoio a Bibliotecas															
25	121	2017/389		Apoio às Bibliotecas Escolares															

Execução Anual das Atividades mais Relevantes

Município de Santiago do Cacém

(designação da autarquia local)

Ano: 2018

(unidade: €)

Obj.	Prog	Projeto Ano / Nº	Projeto Ação	Designação	Código Classificação Orçamental	Forma de Realiz.	Fonte Financiamento (%) AC	Fonte Financiamento (%) AA	Fonte Financiamento (%) FC	Datas (Mês/Ano) Inicio	Datas (Mês/Ano) Fim	Montante Previsto Ano	Montante Previsto Anos seguintes	Montante Previsto Total	Montante executado Anos Anteriores	Montante executado Ano	Montante executado Total	Nivel Execucao Anual (%)	Nivel Execução Global (%)
25				Serviços Culturais, Recreativos e Religiosos															
25	121			Apoio a Bibliotecas															
25	121	2017/389	1	Outros serviços	02 020225	O				01/2017	12/2018	200,00	0,00	200,00	657,72	0,00	657,72	0,00	76,68
25	121	2018/392		Apoio às Bibliotecas Escolares															
25	121	2018/392	1	Prémios, condecorações e ofertas	02 020115	O				01/2018	12/2018	250,00	0,00	250,00	0,00	212,37	212,37	84,95	84,95
25	121	2018/392	2	Outros bens	02 020121	O				01/2018	12/2018	600,00	0,00	600,00	0,00	0,00	0,00	0,00	0,00
25	121	2018/392	3	Outros serviços	02 020225	O				01/2018	12/2018	3.610,00	0,00	3.610,00	0,00	2.867,32	2.867,32	79,43	79,43
										Totais do Programa 121:		4.660,00	0,00	4.660,00	657,72	3.079,69	3.737,41	66,09	70,28
25	122			Biblioteca Municipal Manuel da Fonseca															
25	122	2016/382		Biblioteca Municipal Manuel da Fonseca															
25	122	2016/382	1	Assistência técnica	02 020219	O				01/2016	12/2018	100,00	0,00	100,00	11.346,92	92,25	11.439,17	92,25	99,93
25	122	2017/390		Biblioteca Municipal Manuel da Fonseca															
25	122	2017/390	1	Material de educação, cultura e recreio	02 020120	O				01/2017	12/2018	2.440,00	0,00	2.440,00	2.394,95	2.132,60	4.527,55	87,40	93,64
25	122	2017/390	2	Assistência técnica	02 020219	O				01/2017	12/2018	80,00	0,00	80,00	3.212,71	0,00	3.212,71	0,00	97,57
25	122	2017/390	3	Outros trabalhos especializados	02 020220	O				01/2017	12/2018	30,00	0,00	30,00	1.886,20	24,60	1.910,80	82,00	99,72
25	122	2017/390	4	Outros serviços	02 020225	O				01/2017	12/2018	220,00	0,00	220,00	8.016,85	193,12	8.209,97	87,78	99,67
25	122	2018/393		Biblioteca Municipal Manuel da Fonseca															
25	122	2018/393	1	Prémios, condecorações e ofertas	02 020115	O				01/2018	12/2018	100,00	0,00	100,00	0,00	96,00	96,00	96,00	96,00
25	122	2018/393	2	Outras	02 02011603	O				01/2018	12/2018	4.160,00	0,00	4.160,00	0,00	1.953,00	1.953,00	46,95	46,95
25	122	2018/393	3	Livros e documentação técnica	02 020118	O				01/2018	12/2018	250,00	0,00	250,00	0,00	222,32	222,32	88,93	88,93
25	122	2018/393	4	Material de educação, cultura e recreio	02 020120	O				01/2018	12/2018	7.000,00	0,00	7.000,00	0,00	6.024,63	6.024,63	86,07	86,07
25	122	2018/393	5	Outros bens	02 020121	O				01/2018	12/2018	300,00	0,00	300,00	0,00	258,13	258,13	86,04	86,04
25	122	2018/393	6	Limpeza e Higiene	02 020202	O				01/2018	12/2018	3.500,00	0,00	3.500,00	0,00	0,00	0,00	0,00	0,00
25	122	2018/393	7	Conservação de bens	02 020203	O				01/2018	12/2018	1.000,00	0,00	1.000,00	0,00	0,00	0,00	0,00	0,00
25	122	2018/393	8	Seguros	02 020212	O				01/2018	12/2018	40,00	0,00	40,00	0,00	30,30	30,30	75,75	75,75
25	122	2018/393	9	Assistência técnica	02 020219	O				01/2018	12/2018	7.800,00	0,00	7.800,00	3.212,71	4.092,47	7.305,18	52,47	66,33
25	122	2018/393	10	Outros trabalhos especializados	02 020220	O				01/2018	12/2018	2.200,00	0,00	2.200,00	0,00	2.049,20	2.049,20	93,15	93,15
25	122	2018/393	11	Outros serviços	02 020225	O				01/2018	12/2018	4.000,00	0,00	4.000,00	0,00	584,11	584,11	14,60	14,60
										Totais do Programa 122:		33.220,00	0,00	33.220,00	30.070,34	17.752,73	47.823,07	53,44	75,56
25	123			Biblioteca Municipal Manuel José do Tojal															
25	123	2017/391		Biblioteca Municipal Manuel José do Tojal															
25	123	2017/391	1	Material de educação, cultura e recreio	02 020120	O				01/2017	12/2018	2.550,00	0,00	2.550,00	3.030,82	1.656,92	4.687,74	64,98	84,00
25	123	2017/391	2	Conservação de bens	02 020203	O				01/2017	12/2018	780,00	0,00	780,00	0,00	776,34	776,34	99,53	99,53
25	123	2017/391	3	Assistência técnica	02 020219	O				01/2017	12/2018	150,00	0,00	150,00	10.953,11	49,20	11.002,31	32,80	99,09
25	123	2017/391	4	Outros serviços	02 020225	O				01/2017	12/2018	1.150,00	0,00	1.150,00	5.023,39	686,73	5.710,12	59,72	92,50
25	123	2018/394		Biblioteca Municipal Manuel José do Tojal															
25	123	2018/394	1	Prémios, condecorações e ofertas	02 020115	O				01/2018	12/2018	100,00	0,00	100,00	0,00	95,90	95,90	95,90	95,90
25	123	2018/394	2	Outras	02 02011603	O				01/2018	12/2018	2.400,00	0,00	2.400,00	0,00	0,00	0,00	0,00	0,00
25	123	2018/394	3	Material de educação, cultura e recreio	02 020120	O				01/2018	12/2018	7.100,00	0,00	7.100,00	0,00	5.976,81	5.976,81	84,18	84,18
25	123	2018/394	4	Outros bens	02 020121	O				01/2018	12/2018	1.200,00	0,00	1.200,00	0,00	312,50	312,50	26,04	26,04

Execução Anual das Atividades mais Relevantes

Município de Santiago do Cacém

(designação da autarquia local)

Ano: 2018

(unidade: €)

Obj.	Prog	Projeto Ano / Nº	Projeto Ação	Designação	Código Classificação Orçamental	Forma de Realiz.	Fonte Financiamento (%) AC	Fonte Financiamento (%) AA	Fonte Financiamento (%) FC	Datas (Mês/Ano) Inicio	Datas (Mês/Ano) Fim	Montante Previsto Ano	Montante Previsto Anos seguintes	Montante Previsto Total	Montante executado Anos Anteriores	Montante executado Ano	Montante executado Total	Nivel Execucao Anual (%)	Nivel Execução Global (%)
25				Serviços Culturais, Recreativos e Religiosos															
25	123			Biblioteca Municipal Manuel José do Tojal															
25	123	2018/394	5	Limpeza e Higiene	02 020202	O				01/2018	12/2018	3.000,00	0,00	3.000,00	0,00	1.970,46	1.970,46	65,68	65,68
25	123	2018/394	6	Conservação de bens	02 020203	O				01/2018	12/2018	1.000,00	0,00	1.000,00	0,00	0,00	0,00	0,00	0,00
25	123	2018/394	7	Seguros	02 020212	O				01/2018	12/2018	250,00	0,00	250,00	0,00	29,42	29,42	11,77	11,77
25	123	2018/394	8	Assistência técnica	02 020219	O				01/2018	12/2018	5.250,00	0,00	5.250,00	0,00	421,56	421,56	8,03	8,03
25	123	2018/394	9	Outros trabalhos especializados	02 020220	O				01/2018	12/2018	500,00	0,00	500,00	0,00	17,22	17,22	3,44	3,44
25	123	2018/394	10	Outros serviços	02 020225	O				01/2018	12/2018	3.500,00	0,00	3.500,00	5.023,39	2.140,15	7.163,54	61,15	84,05
										Totais do Programa 123:		28.930,00	0,00	28.930,00	24.030,71	14.133,21	38.163,92	48,85	72,06
25	124			Animação e Serviço Educativo da Biblioteca Municipa															
25	124	2018/395		Animação e Serviço Educativo da Biblioteca Municipal Manuel da Fonseca															
25	124	2018/395	1	Outros bens	02 020121	O				01/2018	12/2018	2.250,00	0,00	2.250,00	0,00	1.485,83	1.485,83	66,04	66,04
25	124	2018/395	2	Transportes	02 020210	O				01/2018	12/2018	500,00	0,00	500,00	0,00	0,00	0,00	0,00	0,00
25	124	2018/395	3	Outros trabalhos especializados	02 020220	O				01/2018	12/2018	1.000,00	0,00	1.000,00	0,00	0,00	0,00	0,00	0,00
25	124	2018/395	4	Outros serviços	02 020225	O				01/2018	12/2018	1.000,00	0,00	1.000,00	0,00	846,00	846,00	84,60	84,60
										Totais do Programa 124:		4.750,00	0,00	4.750,00	0,00	2.331,83	2.331,83	49,09	49,09
25	125			Animação e Serviço Educativo da Biblioteca Municipa															
25	125	2018/396		Animação e Serviço Educativo da Biblioteca Municipal Manuel José do Tojal															
25	125	2018/396	1	Outros bens	02 020121	O				01/2018	12/2018	500,00	0,00	500,00	0,00	407,65	407,65	81,53	81,53
25	125	2018/396	2	Transportes	02 020210	O				01/2018	12/2018	0,00	0,00	0,00	0,00	0,00	0,00	0,00	0,00
25	125	2018/396	3	Outros trabalhos especializados	02 020220	O				01/2018	12/2018	300,00	0,00	300,00	0,00	297,66	297,66	99,22	99,22
25	125	2018/396	4	Outros serviços	02 020225	O				01/2018	12/2018	420,00	0,00	420,00	0,00	414,01	414,01	98,57	98,57
										Totais do Programa 125:		1.220,00	0,00	1.220,00	0,00	1.119,32	1.119,32	91,75	91,75
25	13			Arquivo Municipal															
25	13	2017/395		Arquivo Municipal de Santiago do Cacém															
25	13	2017/395	1	Outros trabalhos especializados	02 020220	O				01/2017	12/2018	6.670,00	0,00	6.670,00	332,10	3.962,17	4.294,27	59,40	61,33
25	13	2018/397		Arquivo Municipal de Santiago do Cacém															
25	13	2018/397	1	Livros e documentação técnica	02 020118	A				01/2018	12/2018	0,00	0,00	0,00	0,00	0,00	0,00	0,00	0,00
25	13	2018/397	2	Material de educação, cultura e recreio	02 020120	A				01/2018	12/2018	50,00	0,00	50,00	0,00	0,00	0,00	0,00	0,00
25	13	2018/397	3	Outros bens	02 020121	A				01/2018	12/2018	4.100,00	0,00	4.100,00	0,00	3.037,37	3.037,37	74,08	74,08
25	13	2018/397	4	Conservação de bens	02 020203	A				01/2018	12/2018	200,00	0,00	200,00	0,00	0,00	0,00	0,00	0,00
25	13	2018/397	5	Outros trabalhos especializados	02 020220	A				01/2018	12/2018	1.200,00	0,00	1.200,00	0,00	759,22	759,22	63,27	63,27
25	13	2018/397	6	Outros serviços	02 020225	A				01/2018	12/2018	1.000,00	0,00	1.000,00	0,00	0,00	0,00	0,00	0,00
										Totais do Programa 13:		13.220,00	0,00	13.220,00	332,10	7.758,76	8.090,86	58,69	59,70
25	141			Auditórios															
25	141	2017/396		Auditório Municipal António Chaínho															
25	141	2017/396	1	Conservação de bens	02 020203	O				01/2017	12/2018	580,00	0,00	580,00	221,09	576,94	798,03	99,47	99,62
25	141	2017/396	2	Assistência técnica	02 020219	O				01/2017	12/2018	1.040,00	0,00	1.040,00	6.784,76	515,04	7.299,80	49,52	93,29

Execução Anual das Atividades mais Relevantes

Município de Santiago do Cacém

(designação da autarquia local)

Ano: 2018

(unidade: €)

Obj.	Prog	Projeto Ano / Nº	Projeto Ação	Designação	Código Classificação Orçamental	Forma de Realiz.	Fonte Financiamento (%) AC	Fonte Financiamento (%) AA	Fonte Financiamento (%) FC	Datas (Mês/Ano) Inicio	Datas (Mês/Ano) Fim	Montante Previsto Ano	Montante Previsto Anos seguintes	Montante Previsto Total	Montante executado Anos Anteriores	Montante executado Ano	Montante executado Total	Nivel Execucao Anual (%)	Nivel Execução Global (%)
25				Serviços Culturais, Recreativos e Religiosos															
25	141			Auditórios															
25	141	2017/396	3	Outros serviços	02 020225	O				01/2017	12/2018	3.820,00	0,00	3.820,00	52.429,64	3.338,71	55.768,35	87,40	99,14
25	141	2018/398		Auditório Municipal António Chainho															
25	141	2018/398	1	Outros bens	02 020121	A				01/2018	12/2018	5.950,00	0,00	5.950,00	0,00	1.437,97	1.437,97	24,17	24,17
25	141	2018/398	2	Limpeza e Higiene	02 020202	A				01/2018	12/2018	2.500,00	0,00	2.500,00	0,00	2.103,30	2.103,30	84,13	84,13
25	141	2018/398	3	Conservação de bens	02 020203	A				01/2018	12/2018	2.000,00	0,00	2.000,00	0,00	0,00	0,00	0,00	0,00
25	141	2018/398	4	Transportes	02 020210	A				01/2018	12/2018	500,00	0,00	500,00	0,00	0,00	0,00	0,00	0,00
25	141	2018/398	5	Estudos, pareceres, projectos e consultadoria	02 020214	A				01/2018	12/2018	1.400,00	0,00	1.400,00	0,00	1.353,00	1.353,00	96,64	96,64
25	141	2018/398	6	Assistência técnica	02 020219	A				01/2018	12/2018	9.500,00	0,00	9.500,00	0,00	1.832,70	1.832,70	19,29	19,29
25	141	2018/398	7	Outros serviços	02 020225	A				01/2018	12/2018	60.000,00	0,00	60.000,00	0,00	45.749,07	45.749,07	76,25	76,25
										Totais do Programa 141:		87.290,00	0,00	87.290,00	59.435,49	56.906,73	116.342,22	65,19	79,29
25	161			Instalações															
25	161	2018/399		Apoio ao movimento associativo e popular															
25	161	2018/399	1	Instituições sem fins lucrativos	02 080701	O				01/2018	12/2018	5.000,00	0,00	5.000,00	0,00	2.300,00	2.300,00	46,00	46,00
										Totais do Programa 161:		5.000,00	0,00	5.000,00	0,00	2.300,00	2.300,00	46,00	46,00
25	162			Apoio a Colectividades de Cultura															
25	162	2017/398		Apoio a Coletividades de Cultura															
25	162	2017/398	1	Outros trabalhos especializados	02 020220	O				01/2017	12/2018	90,00	0,00	90,00	24,60	0,00	24,60	0,00	21,47
25	162	2017/398	2	Outros serviços	02 020225	O				01/2017	12/2018	1.000,00	0,00	1.000,00	0,00	984,00	984,00	98,40	98,40
25	162	2018/400		Apoio a coletividades de cultura															
25	162	2018/400	1	Prémios, condecorações e ofertas	02 020115	O				01/2018	12/2018	750,00	0,00	750,00	0,00	0,00	0,00	0,00	0,00
25	162	2018/400	2	Outros trabalhos especializados	02 020220	O				01/2018	12/2018	0,00	0,00	0,00	0,00	0,00	0,00	0,00	0,00
25	162	2018/400	3	Outros serviços	02 020225	O				01/2018	12/2018	5.500,00	0,00	5.500,00	0,00	5.393,47	5.393,47	98,06	98,06
25	162	2018/400	4	Instituições sem fins lucrativos	02 040701	O				01/2018	12/2018	91.300,00	0,00	91.300,00	0,00	75.728,07	75.728,07	82,94	82,94
										Totais do Programa 162:		98.640,00	0,00	98.640,00	24,60	82.105,54	82.130,14	83,24	83,24
25	171			Património Histórico-Cultural															
25	171	2018/401		Apoios para Igreja Matriz e Paróquias															
25	171	2018/401	1	Outros serviços	02 020225	O				01/2018	12/2018	0,00	0,00	0,00	0,00	0,00	0,00	0,00	0,00
25	171	2018/401	2	Instituições sem fins lucrativos	02 040701	O				01/2018	12/2018	9.100,00	0,00	9.100,00	0,00	7.969,52	7.969,52	87,58	87,58
										Totais do Programa 171:		9.100,00	0,00	9.100,00	0,00	7.969,52	7.969,52	87,58	87,58
25	181			Teatro															
25	181	2018/402		Teatro - Divulgação e apoio a espetáculos															
25	181	2018/402	1	Outros trabalhos especializados	02 020220	O				01/2018	12/2018	600,00	0,00	600,00	0,00	295,20	295,20	49,20	49,20
25	181	2018/402	2	Outros serviços	02 020225	O				01/2018	12/2018	18.940,00	0,00	18.940,00	0,00	14.678,00	14.678,00	77,50	77,50
25	181	2018/402	3	Instituições sem fins lucrativos	02 040701	O				01/2018	12/2018	9.600,00	0,00	9.600,00	0,00	7.100,00	7.100,00	73,96	73,96
										Totais do Programa 181:		29.140,00	0,00	29.140,00	0,00	22.073,20	22.073,20	75,75	75,75

Execução Anual das Atividades mais Relevantes

Município de Santiago do Cacém

(designação da autarquia local)

Ano: 2018

(unidade: €)

Obj.	Prog	Projeto Ano / Nº	Projeto Ação	Designação	Código Classificação Orçamental	Forma de Realiz.	Fonte Financiamento (%) AC	Fonte Financiamento (%) AA	Fonte Financiamento (%) FC	Datas (Mês/Ano) Inicio	Datas (Mês/Ano) Fim	Montante Previsto Ano	Montante Previsto Anos seguintes	Montante Previsto Total	Montante executado Anos Anteriores	Montante executado Ano	Montante executado Total	Nivel Execucao Anual (%)	Nivel Execução Global (%)
25				Serviços Culturais, Recreativos e Religiosos															
25	182			Música															
25	182	2018/403		Escola Municipal de Música															
25	182	2018/403	1	Prémios, condecorações e ofertas	02 020115	A				01/2018	12/2018	500,00	0,00	500,00	0,00	492,00	492,00	98,40	98,40
25	182	2018/403	2	Outros bens	02 020121	A				01/2018	12/2018	1.500,00	0,00	1.500,00	0,00	1.494,56	1.494,56	99,64	99,64
25	182	2018/403	3	Conservação de bens	02 020203	A				01/2018	12/2018	700,00	0,00	700,00	0,00	246,00	246,00	35,14	35,14
25	182	2018/403	4	Outros trabalhos especializados	02 020220	A				01/2018	12/2018	100,00	0,00	100,00	0,00	0,00	0,00	0,00	0,00
25	182	2018/403	5	Outros serviços	02 020225	A				01/2018	12/2018	2.500,00	0,00	2.500,00	0,00	1.337,18	1.337,18	53,49	53,49
									Totais do Programa 182:			5.300,00	0,00	5.300,00	0,00	3.569,74	3.569,74	67,35	67,35
25	184			Festas e Comemorações															
25	184	2017/407		Festa de Natal															
25	184	2017/407	1	Prémios, condecorações e ofertas	02 020115	O				01/2017	12/2018	6.670,00	0,00	6.670,00	0,00	6.653,40	6.653,40	99,75	99,75
25	184	2017/411		Feira do Monte															
25	184	2017/411	1	Outros bens	02 020121	O				01/2017	12/2018	0,00	0,00	0,00	904,35	0,00	904,35	0,00	100,00
25	184	2017/411	2	Outros trabalhos especializados	02 020220	O				01/2017	12/2018	40,00	0,00	40,00	2.587,18	0,00	2.587,18	0,00	98,48
25	184	2017/411	3	Outros serviços	02 020225	O				01/2017	12/2018	1.020,00	0,00	1.020,00	64.306,95	230,00	64.536,95	22,55	98,79
25	184	2018/404		Festa de Natal															
25	184	2018/404	1	Prémios, condecorações e ofertas	02 020115	O				01/2018	12/2018	8.000,00	0,00	8.000,00	0,00	0,00	0,00	0,00	0,00
25	184	2018/404	2	Outros bens	02 020121	O				01/2018	12/2018	1.500,00	0,00	1.500,00	0,00	434,94	434,94	29,00	29,00
25	184	2018/404	3	Outros serviços	02 020225	O				01/2018	12/2018	3.500,00	0,00	3.500,00	0,00	3.500,00	3.500,00	100,00	100,00
25	184	2018/405		Comemorações do 1º de Maio															
25	184	2018/405	1	Outros serviços	02 020225	O				01/2018	12/2018	400,00	0,00	400,00	0,00	200,00	200,00	50,00	50,00
25	184	2018/406		Carnaval das Escolas															
25	184	2018/406	1	Outros bens	02 020121	O				01/2018	12/2018	330,00	0,00	330,00	0,00	309,24	309,24	93,71	93,71
25	184	2018/406	2	Outros serviços	02 020225	O				01/2018	12/2018	4.000,00	0,00	4.000,00	0,00	3.000,00	3.000,00	75,00	75,00
25	184	2018/406	3	Estado	02 040301	O				01/2018	12/2018	1.800,00	0,00	1.800,00	0,00	1.059,05	1.059,05	58,84	58,84
25	184	2018/406	4	Instituições sem fins lucrativos	02 040701	O				01/2018	12/2018	600,00	0,00	600,00	0,00	450,00	450,00	75,00	75,00
25	184	2018/407		Festas do Município															
25	184	2018/407	1	Outros bens	02 020121	O				01/2018	12/2018	1.000,00	0,00	1.000,00	0,00	208,34	208,34	20,83	20,83
25	184	2018/407	2	Vigilância e segurança	02 020218	O				01/2018	12/2018	1.000,00	0,00	1.000,00	0,00	799,50	799,50	79,95	79,95
25	184	2018/407	3	Outros trabalhos especializados	02 020220	O				01/2018	12/2018	720,00	0,00	720,00	0,00	719,55	719,55	99,94	99,94
25	184	2018/407	4	Outros serviços	02 020225	O				01/2018	12/2018	40.500,00	0,00	40.500,00	0,00	39.669,99	39.669,99	97,95	97,95
25	184	2018/408		Feira do Monte															
25	184	2018/408	1	Outros bens	02 020121	O				01/2018	12/2018	2.500,00	0,00	2.500,00	0,00	1.615,47	1.615,47	64,62	64,62
25	184	2018/408	2	Limpeza e Higiene	02 020202	O				01/2018	12/2018	3.150,00	0,00	3.150,00	0,00	3.148,80	3.148,80	99,96	99,96
25	184	2018/408	3	Publicidade	02 020217	O				01/2018	12/2018	1.000,00	0,00	1.000,00	0,00	492,00	492,00	49,20	49,20
25	184	2018/408	4	Vigilância e segurança	02 020218	O				01/2018	12/2018	12.800,00	0,00	12.800,00	0,00	12.449,67	12.449,67	97,26	97,26
25	184	2018/408	5	Outros trabalhos especializados	02 020220	O				01/2018	12/2018	7.160,00	0,00	7.160,00	0,00	3.732,93	3.732,93	52,14	52,14
25	184	2018/408	6	Outros serviços	02 020225	O				01/2018	12/2018	72.250,00	0,00	72.250,00	0,00	69.895,74	69.895,74	96,74	96,74
25	184	2018/409		Natal das Escolas															

Execução Anual das Atividades mais Relevantes

Município de Santiago do Cacém

(designação da autarquia local)

Ano: 2018

(unidade: €)

Obj.	Prog	Projeto Ano / Nº	Projeto Ação	Designação	Código Classificação Orçamental	Forma de Realiz.	Fonte Financiamento (%) AC	Fonte Financiamento (%) AA	Fonte Financiamento (%) FC	Datas (Mês/Ano) Inicio	Datas (Mês/Ano) Fim	Montante Previsto Ano	Montante Previsto Anos seguintes	Montante Previsto Total	Montante executado Anos Anteriores	Montante executado Ano	Montante executado Total	Nivel Execucao Anual (%)	Nivel Execução Global (%)
25				Serviços Culturais, Recreativos e Religiosos															
25	184			Festas e Comemorações															
25	184	2018/409	1	Outros bens	02 020121	O				01/2018	12/2018	300,00	0,00	300,00	0,00	65,67	65,67	21,89	21,89
25	184	2018/409	2	Transportes	02 020210	O				01/2018	12/2018	1.400,00	0,00	1.400,00	0,00	0,00	0,00	0,00	0,00
25	184	2018/409	3	Outros serviços	02 020225	O				01/2018	12/2018	2.100,00	0,00	2.100,00	0,00	0,00	0,00	0,00	0,00
25	184	2018/410		Prémio Nacional de Conto Manuel da Fonseca															
25	184	2018/410	1	Outros bens	02 020121	O				01/2018	12/2018	100,00	0,00	100,00	0,00	0,00	0,00	0,00	0,00
25	184	2018/410	2	Outros trabalhos especializados	02 020220	O				01/2018	12/2018	150,00	0,00	150,00	0,00	0,00	0,00	0,00	0,00
25	184	2018/410	3	Outros serviços	02 020225	O				01/2018	12/2018	2.250,00	0,00	2.250,00	0,00	2.250,00	2.250,00	100,00	100,00
25	184	2018/410	4	Outras	02 040802	O				01/2018	12/2018	4.000,00	0,00	4.000,00	0,00	4.000,00	4.000,00	100,00	100,00
25	184	2018/411		Animação de Verão															
25	184	2018/411	1	Outros serviços	02 020225	O				01/2018	12/2018	29.060,00	0,00	29.060,00	0,00	29.059,32	29.059,32	100,00	100,00
25	184	2018/411	2	Vigilância e segurança	02 020218	O				01/2018	12/2018	615,00	0,00	615,00	0,00	615,00	615,00	100,00	100,00
25	184	2018/412		Festas e Comemorações															
25	184	2018/412	1	Outros bens	02 020121	O				01/2018	12/2018	1.000,00	0,00	1.000,00	0,00	399,50	399,50	39,95	39,95
25	184	2018/412	2	Outros trabalhos especializados	02 020220	O				01/2018	12/2018	1.000,00	0,00	1.000,00	0,00	30,75	30,75	3,08	3,08
25	184	2018/412	3	Outros serviços	02 020225	O				01/2018	12/2018	3.500,00	0,00	3.500,00	0,00	3.210,30	3.210,30	91,72	91,72
25	184	2018/413		Dia Mundial da Criança															
25	184	2018/413	1	Outros bens	02 020121	O				01/2018	12/2018	300,00	0,00	300,00	0,00	0,00	0,00	0,00	0,00
25	184	2018/413	2	Transportes	02 020210	O				01/2018	12/2018	1.500,00	0,00	1.500,00	0,00	1.500,00	1.500,00	100,00	100,00
25	184	2018/413	3	Outros serviços	02 020225	O				01/2018	12/2018	3.400,00	0,00	3.400,00	0,00	2.932,60	2.932,60	86,25	86,25
25	184	2018/413	4	Instituições sem fins lucrativos	02 040701	O				01/2018	12/2018	1.100,00	0,00	1.100,00	0,00	914,00	914,00	83,09	83,09
25	184	2018/414		Comemorações do 25 de Abril															
25	184	2018/414	1	Outros bens	02 020121	O				01/2018	12/2018	500,00	0,00	500,00	0,00	456,85	456,85	91,37	91,37
25	184	2018/414	2	Transportes	02 020210	O				01/2018	12/2018	0,00	0,00	0,00	0,00	0,00	0,00	0,00	0,00
25	184	2018/414	3	Publicidade	02 020217	O				01/2018	12/2018	500,00	0,00	500,00	0,00	375,15	375,15	75,03	75,03
25	184	2018/414	4	Vigilância e segurança	02 020218	O				01/2018	12/2018	1.000,00	0,00	1.000,00	0,00	799,50	799,50	79,95	79,95
25	184	2018/414	5	Outros trabalhos especializados	02 020220	O				01/2018	12/2018	1.340,00	0,00	1.340,00	0,00	1.338,24	1.338,24	99,87	99,87
25	184	2018/414	6	Outros serviços	02 020225	O				01/2018	12/2018	31.500,00	0,00	31.500,00	0,00	30.852,71	30.852,71	97,95	97,95
										Totais do Programa 184:		256.555,00	0,00	256.555,00	67.798,48	227.368,21	295.166,69	88,62	91,00
25	212			Conservação Infraestruturas Pratica Desportiva															
25	212	2016/406		Piscinas Municipais de Santiago do Cacém															
25	212	2016/406	1	Outros bens	02 020121	O				01/2016	12/2018	130,00	0,00	130,00	47.037,82	127,53	47.165,35	98,10	99,99
25	212	2017/413		Pavilhões Municipais de Desportos															
25	212	2017/413	1	Conservação de bens	02 020203	A				01/2017	12/2018	0,00	0,00	0,00	1.753,68	0,00	1.753,68	0,00	100,00
25	212	2017/413	2	Assistência técnica	02 020219	A				01/2017	12/2018	740,00	0,00	740,00	738,00	553,50	1.291,50	74,80	87,38
25	212	2017/415		Piscinas descobertas do Rio de Figueira															
25	212	2017/415	1	Outros bens	02 020121	O				01/2017	12/2018	10,00	0,00	10,00	7.241,21	0,00	7.241,21	0,00	99,86
25	212	2017/416		Conservação/manutenção de Campos de jogos															
25	212	2017/416	1	Conservação de bens	02 020203	A				01/2017	12/2018	100,00	0,00	100,00	97,79	0,00	97,79	0,00	49,44

Execução Anual das Atividades mais Relevantes

Município de Santiago do Cacém

(designação da autarquia local)

Ano: 2018

(unidade: €)

Obj.	Prog	Projeto Ano / Nº	Projeto Ação	Designação	Código Classificação Orçamental	Forma de Realiz.	Fonte Financiamento (%) AC	Fonte Financiamento (%) AA	Fonte Financiamento (%) FC	Datas (Mês/Ano) Inicio	Datas (Mês/Ano) Fim	Montante Previsto Ano	Montante Previsto Anos seguintes	Montante Previsto Total	Montante executado Anos Anteriores	Montante executado Ano	Montante executado Total	Nivel Execucao Anual (%)	Nivel Execução Global (%)
25				Serviços Culturais, Recreativos e Religiosos															
25	212			Conservação Infraestruturas Pratica Desportiva															
25	212	2017/417		Piscinas Municipais de Santiago do Cacém															
25	212	2017/417	1	Outros bens	02 020121	A				01/2017	12/2018	3.110,00	0,00	3.110,00	15.826,46	2.960,83	18.787,29	95,20	99,21
25	212	2017/417	2	Conservação de bens	02 020203	A				01/2017	12/2018	1.130,00	0,00	1.130,00	10.482,83	1.123,61	11.606,44	99,43	99,94
25	212	2018/415		Campo de Jogos do Parque do Rio da Figueira															
25	212	2018/415	1	Outros bens	02 020121	A				01/2018	12/2018	200,00	0,00	200,00	0,00	0,00	0,00	0,00	0,00
25	212	2018/415	2	Conservação de bens	02 020203	A				01/2018	12/2018	500,00	0,00	500,00	0,00	0,00	0,00	0,00	0,00
25	212	2018/416		Conservação / manutenção de instalações desportivas															
25	212	2018/416	1	Outros bens	02 020121	A				01/2018	12/2018	2.500,00	0,00	2.500,00	0,00	583,97	583,97	23,36	23,36
25	212	2018/416	2	Conservação de bens	02 020203	A				01/2018	12/2018	5.000,00	0,00	5.000,00	0,00	1.592,85	1.592,85	31,86	31,86
25	212	2018/416	3	Seguros	02 020212	A				01/2018	12/2018	5.000,00	0,00	5.000,00	0,00	4.010,33	4.010,33	80,21	80,21
25	212	2018/416	4	Outros trabalhos especializados	02 020220	A				01/2018	12/2018	400,00	0,00	400,00	0,00	0,00	0,00	0,00	0,00
25	212	2018/416	5	Outros serviços	02 020225	A				01/2018	12/2018	1.900,00	0,00	1.900,00	0,00	553,50	553,50	29,13	29,13
25	212	2018/417		Piscinas Descobertas do Rio da Figueira															
25	212	2018/417	1	Outros bens	02 020121	O				01/2018	12/2018	6.500,00	0,00	6.500,00	0,00	5.781,91	5.781,91	88,95	88,95
25	212	2018/417	2	Outros trabalhos especializados	02 020220	O				01/2018	12/2018	0,00	0,00	0,00	0,00	0,00	0,00	0,00	0,00
25	212	2018/418		Piscinas Municipais de Santiago do Cacém															
25	212	2018/418	1	Outros	02 02010299	A				01/2018	12/2018	105.000,00	0,00	105.000,00	94.727,49	101.569,17	196.296,66	96,73	98,28
25	212	2018/418	2	Outros bens	02 020121	A				01/2018	12/2018	37.050,00	0,00	37.050,00	15.826,46	32.735,63	48.562,09	88,36	91,84
25	212	2018/418	3	Limpeza e Higiene	02 020202	A				01/2018	12/2018	45.000,00	0,00	45.000,00	0,00	42.192,48	42.192,48	93,76	93,76
25	212	2018/418	4	Conservação de bens	02 020203	A				01/2018	12/2018	8.000,00	0,00	8.000,00	10.482,83	6.269,83	16.752,66	78,37	90,64
25	212	2018/418	5	Assistência técnica	02 020219	A				01/2018	12/2018	5.400,00	0,00	5.400,00	0,00	2.970,45	2.970,45	55,01	55,01
25	212	2018/418	6	Outros serviços	02 020225	A				01/2018	12/2018	4.750,00	0,00	4.750,00	0,00	266,05	266,05	5,60	5,60
25	212	2018/418	7	Instituições sem fins lucrativos	02 040701	A				01/2018	12/2018	22.000,00	0,00	22.000,00	0,00	22.000,00	22.000,00	100,00	100,00
25	212	2018/419		Pavilhões Municipais Desportos															
25	212	2018/419	1	Outros	02 02010299	A				01/2018	12/2018	5.000,00	0,00	5.000,00	0,00	2.224,90	2.224,90	44,50	44,50
25	212	2018/419	2	Limpeza e higiene	02 020104	A				01/2018	12/2018	1.000,00	0,00	1.000,00	0,00	0,00	0,00	0,00	0,00
25	212	2018/419	3	Outros bens	02 020121	A				01/2018	12/2018	1.500,00	0,00	1.500,00	0,00	835,20	835,20	55,68	55,68
25	212	2018/419	4	Limpeza e Higiene	02 020202	A				01/2018	12/2018	500,00	0,00	500,00	0,00	0,00	0,00	0,00	0,00
25	212	2018/419	5	Conservação de bens	02 020203	A				01/2018	12/2018	2.000,00	0,00	2.000,00	0,00	0,00	0,00	0,00	0,00
25	212	2018/419	6	Assistência técnica	02 020219	A				01/2018	12/2018	2.000,00	0,00	2.000,00	0,00	0,00	0,00	0,00	0,00
										Totais do Programa 212:		266.420,00	0,00	266.420,00	204.214,57	228.351,74	432.566,31	85,71	91,91
25	213			Animação Desportiva															
25	213	2017/420		Tempos Livres															
25	213	2017/420	1	Outros bens	02 020121	O				01/2017	12/2018	140,00	0,00	140,00	6.227,26	0,00	6.227,26	0,00	97,80
25	213	2018/420		Tempos Livres															
25	213	2018/420	1	Prémios, condecorações e ofertas	02 020115	O				01/2018	12/2018	700,00	0,00	700,00	0,00	654,98	654,98	93,57	93,57
25	213	2018/420	2	Outros bens	02 020121	O				01/2018	12/2018	7.500,00	0,00	7.500,00	0,00	3.617,52	3.617,52	48,23	48,23
25	213	2018/420	3	Transportes	02 020210	O				01/2018	12/2018	3.000,00	0,00	3.000,00	0,00	2.511,00	2.511,00	83,70	83,70

Execução Anual das Atividades mais Relevantes

Município de Santiago do Cacém

(designação da autarquia local)

Ano: 2018

(unidade: €)

Obj.	Prog	Projeto Ano / Nº	Projeto Ação	Designação	Código Classificação Orçamental	Forma de Realiz.	Fonte Financiamento (%) AC	Fonte Financiamento (%) AA	Fonte Financiamento (%) FC	Datas (Mês/Ano) Inicio	Datas (Mês/Ano) Fim	Montante Previsto Ano	Montante Previsto Anos seguintes	Montante Previsto Total	Montante executado Anos Anteriores	Montante executado Ano	Montante executado Total	Nivel Execucao Anual (%)	Nivel Execução Global (%)
25				Serviços Culturais, Recreativos e Religiosos															
25	213			Animação Desportiva															
25	213	2018/420	4	Seguros	02 020212	O				01/2018	12/2018	1.850,00	0,00	1.850,00	0,00	1.737,08	1.737,08	93,90	93,90
25	213	2018/420	5	Outros serviços	02 020225	O				01/2018	12/2018	10.250,00	0,00	10.250,00	0,00	9.869,34	9.869,34	96,29	96,29
25	213	2018/420	6	Estado	02 040301	O				01/2018	12/2018	1.200,00	0,00	1.200,00	0,00	979,42	979,42	81,62	81,62
25	213	2018/421		Eventos Desportivos															
25	213	2018/421	1	Prémios, condecorações e ofertas	02 020115	O				01/2018	12/2018	500,00	0,00	500,00	0,00	0,00	0,00	0,00	0,00
25	213	2018/421	2	Outros bens	02 020121	O				01/2018	12/2018	500,00	0,00	500,00	0,00	164,75	164,75	32,95	32,95
25	213	2018/421	3	Outros serviços	02 020225	O				01/2018	12/2018	21.200,00	0,00	21.200,00	0,00	15.467,62	15.467,62	72,96	72,96
25	213	2018/421	4	Associações de Municipios	02 04050104	O				01/2018	12/2018	5.000,00	0,00	5.000,00	0,00	4.920,00	4.920,00	98,40	98,40
25	213	2018/421	5	Instituições sem fins lucrativos	02 040701	O				01/2018	12/2018	7.200,00	0,00	7.200,00	0,00	7.200,00	7.200,00	100,00	100,00
25	213	2018/421	6	Vigilância e segurança	02 020218	O				01/2018	12/2018	1.000,00	0,00	1.000,00	0,00	0,00	0,00	0,00	0,00
										Totais do Programa 213:		60.040,00	0,00	60.040,00	6.227,26	47.121,71	53.348,97	78,48	80,51
25	214			Apoio a Colectividades Desportivas															
25	214	2017/421		Apoio a colectividades desportivas															
25	214	2017/421	1	Prémios, condecorações e ofertas	02 020115	O				01/2017	12/2018	630,00	0,00	630,00	1.952,00	285,00	2.237,00	45,24	86,64
25	214	2017/421	2	Outros serviços	02 020225	O				01/2017	12/2018	140,00	0,00	140,00	0,00	0,00	0,00	0,00	0,00
25	214	2017/421	3	Instituições sem fins lucrativos	02 080701	O				01/2017	12/2018	30.000,00	0,00	30.000,00	230.300,00	13.813,50	244.113,50	46,05	93,78
25	214	2018/422		Apoio ao movimento associativo desportivo															
25	214	2018/422	1	Prémios, condecorações e ofertas	02 020115	O				01/2018	12/2018	2.500,00	0,00	2.500,00	0,00	1.719,10	1.719,10	68,76	68,76
25	214	2018/422	2	Outros bens	02 020121	O				01/2018	12/2018	500,00	0,00	500,00	0,00	0,00	0,00	0,00	0,00
25	214	2018/422	3	Outros serviços	02 020225	O				01/2018	12/2018	500,00	0,00	500,00	0,00	0,00	0,00	0,00	0,00
25	214	2018/422	4	Santo André	02 0405010207	O				01/2018	12/2018	2.000,00	0,00	2.000,00	0,00	2.000,00	2.000,00	100,00	100,00
25	214	2018/422	5	Instituições sem fins lucrativos	02 040701	O				01/2018	12/2018	298.800,00	0,00	298.800,00	0,00	273.708,79	273.708,79	91,60	91,60
25	214	2018/422	6	Instituições sem fins lucrativos	02 080701	O				01/2018	12/2018	17.000,00	0,00	17.000,00	0,00	17.000,00	17.000,00	100,00	100,00
										Totais do Programa 214:		352.070,00	0,00	352.070,00	232.252,00	308.526,39	540.778,39	87,63	92,55
25	221			Infraestruturas Recreativas e Convívio															
25	221	2017/422		Parque Central de Vila Nova de Santo André															
25	221	2017/422	1	Outros serviços	02 020225	O				01/2017	12/2018	400,00	0,00	400,00	453,72	393,72	847,44	98,43	99,26
25	221	2018/423		Parque Central de Vila Nova de Santo André															
25	221	2018/423	1	Outros bens	02 020121	A				01/2018	12/2018	2.000,00	0,00	2.000,00	0,00	1.590,58	1.590,58	79,53	79,53
25	221	2018/423	2	Conservação de bens	02 020203	A				01/2018	12/2018	500,00	0,00	500,00	0,00	0,00	0,00	0,00	0,00
25	221	2018/423	3	Outros serviços	02 020225	A				01/2018	12/2018	800,00	0,00	800,00	0,00	393,72	393,72	49,22	49,22
25	221	2018/448		Parque Urbano Rio da Figueira															
25	221	2018/448	1	Outros bens	02 020121	O				01/2018	12/2018	2.000,00	0,00	2.000,00	0,00	72,60	72,60	3,63	3,63
										Totais do Programa 221:		5.700,00	0,00	5.700,00	453,72	2.450,62	2.904,34	42,99	47,20
										Totais do Objetivo 25:		1.464.685,00	0,00	1.464.685,00	644.821,21	1.066.919,74	1.711.740,95	72,84	81,14

Execução Anual das Atividades mais Relevantes

Município de Santiago do Cacém

(designação da autarquia local)

Ano: 2018

(unidade: €)

Obj.	Prog	Projeto Ano / Nº	Projeto Ação	Designação	Código Classificação Orçamental	Forma de Realiz.	Fonte Financiamento (%) AC	Fonte Financiamento (%) AA	Fonte Financiamento (%) FC	Datas (Mês/Ano) Inicio	Datas (Mês/Ano) Fim	Montante Previsto Ano	Montante Previsto Anos seguintes	Montante Previsto Total	Montante executado Anos Anteriores	Montante executado Ano	Montante executado Total	Nivel Execucao Anual (%)	Nivel Execução Global (%)
32				Indústrias e Energia															
32	12			Santiagro															
32	12	2018/424		Santiagro															
32	12	2018/424	1	Prémios, condecorações e ofertas	02 020115	O				01/2018	12/2018	1.550,00	0,00	1.550,00	0,00	1.549,80	1.549,80	99,99	99,99
32	12	2018/424	2	Outros bens	02 020121	O				01/2018	12/2018	11.835,00	0,00	11.835,00	0,00	10.693,85	10.693,85	90,36	90,36
32	12	2018/424	3	Limpeza e Higiene	02 020202	O				01/2018	12/2018	500,00	0,00	500,00	0,00	0,00	0,00	0,00	0,00
32	12	2018/424	4	Seguros	02 020212	O				01/2018	12/2018	500,00	0,00	500,00	0,00	395,00	395,00	79,00	79,00
32	12	2018/424	5	Publicidade	02 020217	O				01/2018	12/2018	1.000,00	0,00	1.000,00	0,00	939,72	939,72	93,97	93,97
32	12	2018/424	6	Vigilância e segurança	02 020218	O				01/2018	12/2018	14.250,00	0,00	14.250,00	11.068,85	10.947,01	22.015,86	76,82	86,95
32	12	2018/424	7	Outros trabalhos especializados	02 020220	O				01/2018	12/2018	10.450,00	0,00	10.450,00	0,00	7.902,30	7.902,30	75,62	75,62
32	12	2018/424	8	Outros serviços	02 020225	O				01/2018	12/2018	190.020,00	0,00	190.020,00	0,00	189.214,84	189.214,84	99,58	99,58
32	12	2018/424	9	Transportes	02 020210	O				01/2018	12/2018	500,00	0,00	500,00	0,00	0,00	0,00	0,00	0,00
										Totais do Programa 12:		230.605,00	0,00	230.605,00	11.068,85	221.642,52	232.711,37	96,11	96,29
										Totais do Objetivo 32:		230.605,00	0,00	230.605,00	11.068,85	221.642,52	232.711,37	96,11	96,29

Execução Anual das Atividades mais Relevantes

Município de Santiago do Cacém

(designação da autarquia local)

Ano: 2018

(unidade: €)

Obj.	Prog	Projeto Ano / Nº	Projeto Ação	Designação	Código Classificação Orçamental	Forma de Realiz.	Fonte Financiamento (%) AC	Fonte Financiamento (%) AA	Fonte Financiamento (%) FC	Datas (Mês/Ano) Inicio	Datas (Mês/Ano) Fim	Montante Previsto Ano	Montante Previsto Anos seguintes	Montante Previsto Total	Montante executado Anos Anteriores	Montante executado Ano	Montante executado Total	Nivel Execucao Anual (%)	Nivel Execução Global (%)
33				Transportes e Comunicações															
33	114			Aquisição/Manutenção Viaturas, Maquinaria e Equipa															
33	114	2017/425		Aquisição/Manutenção de viaturas, máquinas e equipamentos															
33	114	2017/425	1	Material de transporte-Peças	02 020112	O				01/2017	12/2018	90,00	0,00	90,00	5.956,65	81,45	6.038,10	90,50	99,86
33	114	2018/425		Aquisição/ Manutenção de viaturas, máquinas e equipamentos															
33	114	2018/425	1	Material de transporte-Peças	02 020112	A				01/2018	12/2018	6.000,00	0,00	6.000,00	0,00	2.820,91	2.820,91	47,02	47,02
33	114	2018/425	2	Outro material-Peças	02 020114	A				01/2018	12/2018	5.000,00	0,00	5.000,00	0,00	2.968,04	2.968,04	59,36	59,36
33	114	2018/425	3	Conservação de bens	02 020203	A				01/2018	12/2018	10.000,00	0,00	10.000,00	0,00	6.644,16	6.644,16	66,44	66,44
33	114	2018/425	4	Outros serviços	02 020225	A				01/2018	12/2018	1.000,00	0,00	1.000,00	0,00	61,50	61,50	6,15	6,15
										Totais do Programa 114:		22.090,00	0,00	22.090,00	5.956,65	12.576,06	18.532,71	56,93	66,08
33	115																		
33	115	2017/426		Sinalização															
33	115	2017/426	1	Outros bens	02 020121	O				01/2017	12/2018	120,00	0,00	120,00	6.219,39	0,00	6.219,39	0,00	98,11
33	115	2018/426		Sinalização															
33	115	2018/426	1	Outro material-Peças	02 020114	A				01/2018	12/2018	1.000,00	0,00	1.000,00	0,00	0,00	0,00	0,00	0,00
33	115	2018/426	2	Outros bens	02 020121	A				01/2018	12/2018	7.500,00	0,00	7.500,00	0,00	6.937,62	6.937,62	92,50	92,50
33	115	2018/426	3	Conservação de bens	02 020203	A				01/2018	12/2018	2.500,00	0,00	2.500,00	0,00	174,48	174,48	6,98	6,98
33	115	2018/426	4	Outros serviços	02 020225	A				01/2018	12/2018	2.000,00	0,00	2.000,00	0,00	0,00	0,00	0,00	0,00
										Totais do Programa 115:		13.120,00	0,00	13.120,00	6.219,39	7.112,10	13.331,49	54,21	68,93
										Totais do Objetivo 33:		35.210,00	0,00	35.210,00	12.176,04	19.688,16	31.864,20	55,92	67,24

Execução Anual das Atividades mais Relevantes

Município de Santiago do Cacém

(designação da autarquia local)

Ano: 2018

(unidade: €)

Obj.	Prog	Projeto Ano / Nº	Projeto Ação	Designação	Código Classificação Orçamental	Forma de Realiz.	Fonte Financiamento (%) AC	Fonte Financiamento (%) AA	Fonte Financiamento (%) FC	Datas (Mês/Ano) Inicio	Datas (Mês/Ano) Fim	Montante Previsto Ano	Montante Previsto Anos seguintes	Montante Previsto Total	Montante executado Anos Anteriores	Montante executado Ano	Montante executado Total	Nivel Execucao Anual (%)	Nivel Execução Global (%)
34				Comércio e Turismo															
34	121			Mercados Abastecedores (Conservação/Manutenção)															
34	121	2017/427		Mercados Abastecedores															
34	121	2017/427	1	Conservação de bens	02 020203	A				01/2017	12/2018	390,00	0,00	390,00	1.767,51	113,65	1.881,16	29,14	87,19
34	121	2017/427	2	Outros serviços	02 020225	A				01/2017	12/2018	790,00	0,00	790,00	621,15	781,05	1.402,20	98,87	99,37
34	121	2018/427		Mercados Abastecedores															
34	121	2018/427	1	Limpeza e higiene	02 020104	A				01/2018	12/2018	3.000,00	0,00	3.000,00	0,00	2.977,95	2.977,95	99,26	99,26
34	121	2018/427	2	Outros bens	02 020121	A				01/2018	12/2018	500,00	0,00	500,00	0,00	373,27	373,27	74,65	74,65
34	121	2018/427	3	Conservação de bens	02 020203	A				01/2018	12/2018	3.000,00	0,00	3.000,00	0,00	1.766,96	1.766,96	58,90	58,90
34	121	2018/427	4	Assistência técnica	02 020219	A				01/2018	12/2018	2.500,00	0,00	2.500,00	0,00	0,00	0,00	0,00	0,00
34	121	2018/427	5	Outros serviços	02 020225	A				01/2018	12/2018	7.000,00	0,00	7.000,00	0,00	974,16	974,16	13,92	13,92
										Totais do Programa 121:		17.180,00	0,00	17.180,00	2.388,66	6.987,04	9.375,70	40,67	47,91
34	142			Parques de Feiras e Exposições															
34	142	2018/428		Parque de Feiras e Exposições de Santiago do Cacém															
34	142	2018/428	1	Outros bens	02 020121	A				01/2018	12/2018	2.100,00	0,00	2.100,00	0,00	1.665,09	1.665,09	79,29	79,29
34	142	2018/428	2	Limpeza e Higiene	02 020202	A				01/2018	12/2018	1.000,00	0,00	1.000,00	0,00	0,00	0,00	0,00	0,00
34	142	2018/428	3	Conservação de bens	02 020203	A				01/2018	12/2018	1.500,00	0,00	1.500,00	0,00	537,00	537,00	35,80	35,80
34	142	2018/428	4	Outros serviços	02 020225	A				01/2018	12/2018	1.000,00	0,00	1.000,00	0,00	523,70	523,70	52,37	52,37
										Totais do Programa 142:		5.600,00	0,00	5.600,00	0,00	2.725,79	2.725,79	48,67	48,67
34	221			Postos de Turismo															
34	221	2018/429		Postos de Turismo															
34	221	2018/429	1	Outros bens	02 020121	O				01/2018	12/2018	2.000,00	0,00	2.000,00	0,00	365,49	365,49	18,27	18,27
										Totais do Programa 221:		2.000,00	0,00	2.000,00	0,00	365,49	365,49	18,27	18,27
34	231			Promoção Turística															
34	231	2018/430		Prova de vinho de Santa Cruz															
34	231	2018/430	1	Prémios, condecorações e ofertas	02 020115	O				01/2018	12/2018	1.500,00	0,00	1.500,00	0,00	995,00	995,00	66,33	66,33
34	231	2018/431		Promoção Turistica															
34	231	2018/431	1	Prémios, condecorações e ofertas	02 020115	O				01/2018	12/2018	11.000,00	0,00	11.000,00	0,00	2.924,10	2.924,10	26,58	26,58
34	231	2018/431	2	Outras	02 02011603	O				01/2018	12/2018	7.000,00	0,00	7.000,00	0,00	1.950,38	1.950,38	27,86	27,86
34	231	2018/431	3	Outros bens	02 020121	O				01/2018	12/2018	4.500,00	0,00	4.500,00	0,00	2.842,30	2.842,30	63,16	63,16
34	231	2018/431	4	Outros trabalhos especializados	02 020220	O				01/2018	12/2018	12.000,00	0,00	12.000,00	0,00	3.075,00	3.075,00	25,62	25,62
34	231	2018/431	5	Outros serviços	02 020225	O				01/2018	12/2018	4.000,00	0,00	4.000,00	0,00	3.997,50	3.997,50	99,94	99,94
34	231	2018/432		Encontro de Técnicos de Turismo															
34	231	2018/432	1	Outros serviços	02 020225	O				01/2018	12/2018	4.000,00	0,00	4.000,00	0,00	3.350,00	3.350,00	83,75	83,75
34	231	2018/433		Rota por Santiago (Rota dos Museus)															
34	231	2018/433	1	Outros bens	02 020121	O				01/2018	12/2018	5.000,00	0,00	5.000,00	0,00	0,00	0,00	0,00	0,00
34	231	2018/433	2	Outros trabalhos especializados	02 020220	O				01/2018	12/2018	26.000,00	0,00	26.000,00	0,00	0,00	0,00	0,00	0,00
34	231	2018/434		Ampliação Rota Vicentina															
34	231	2018/434	1	Instituições sem fins lucrativos	02 080701	O				01/2018	12/2018	22.960,00	0,00	22.960,00	0,00	22.924,00	22.924,00	99,84	99,84

Execução Anual das Atividades mais Relevantes

Município de Santiago do Cacém

(designação da autarquia local)

Ano: 2018

(unidade: €)

Obj.	Prog	Projeto Ano / Nº	Projeto Ação	Designação	Código Classificação Orçamental	Forma de Realiz.	Fonte Financiamento (%) AC	Fonte Financiamento (%) AA	Fonte Financiamento (%) FC	Datas (Mês/Ano) Inicio	Datas (Mês/Ano) Fim	Montante Previsto Ano	Montante Previsto Anos seguintes	Montante Previsto Total	Montante executado Anos Anteriores	Montante executado Ano	Montante executado Total	Nivel Execucao Anual (%)	Nivel Execução Global (%)
34				Comércio e Turismo															
34	231			Promoção Turística															
34	231	2018/435		Comemoração do 1º Automóvel															
34	231	2018/435	1	Prémios, condecorações e ofertas	02 020115	O				01/2018	12/2018	500,00	0,00	500,00	0,00	60,00	60,00	12,00	12,00
34	231	2018/435	2	Outros trabalhos especializados	02 020220	O				01/2018	12/2018	500,00	0,00	500,00	0,00	0,00	0,00	0,00	0,00
34	231	2018/435	3	Outros serviços	02 020225	O				01/2018	12/2018	1.000,00	0,00	1.000,00	0,00	43,00	43,00	4,30	4,30
34	231	2018/436		BTT Alvalade															
34	231	2018/436	1	Prémios, condecorações e ofertas	02 020115	O				01/2018	12/2018	2.000,00	0,00	2.000,00	0,00	2.000,00	2.000,00	100,00	100,00
34	231	2018/437		Associação Rota Vicentina															
34	231	2018/437	1	Instituições sem fins lucrativos	02 040701	O				01/2018	12/2018	10,00	0,00	10,00	0,00	0,00	0,00	0,00	0,00
34	231	2018/438		Concurso de Fotografia															
34	231	2018/438	1	Outros bens	02 020121	O				01/2018	12/2018	2.000,00	0,00	2.000,00	0,00	0,00	0,00	0,00	0,00
34	231	2018/438	2	Outros trabalhos especializados	02 020220	O				01/2018	12/2018	500,00	0,00	500,00	0,00	0,00	0,00	0,00	0,00
34	231	2018/438	3	Outras	02 040802	O				01/2018	12/2018	1.000,00	0,00	1.000,00	0,00	1.000,00	1.000,00	100,00	100,00
34	231	2018/439		Participação na BTL															
34	231	2018/439	1	Prémios, condecorações e ofertas	02 020115	O				01/2018	12/2018	1.735,00	0,00	1.735,00	0,00	1.734,30	1.734,30	99,96	99,96
34	231	2018/439	2	Outros serviços	02 020225	O				01/2018	12/2018	2.765,00	0,00	2.765,00	0,00	2.340,83	2.340,83	84,66	84,66
										Totais do Programa 231:		109.970,00	0,00	109.970,00	0,00	49.236,41	49.236,41	44,77	44,77
34	232			Iniciativa no Âmbito da Gastronomia															
34	232	2017/438		Festivais gastronómicos															
34	232	2017/438	1	Publicidade	02 020217	O				01/2017	12/2018	80,00	0,00	80,00	934,80	0,00	934,80	0,00	92,12
34	232	2017/438	2	Outros trabalhos especializados	02 020220	O				01/2017	12/2018	0,00	0,00	0,00	1.663,45	0,00	1.663,45	0,00	100,00
34	232	2017/438	3	Outros serviços	02 020225	O				01/2017	12/2018	360,00	0,00	360,00	1.900,00	0,00	1.900,00	0,00	84,07
34	232	2018/440		Festivais Gastronómicos															
34	232	2018/440	1	Prémios, condecorações e ofertas	02 020115	O				01/2018	12/2018	1.000,00	0,00	1.000,00	0,00	580,00	580,00	58,00	58,00
34	232	2018/440	2	Outros bens	02 020121	O				01/2018	12/2018	1.000,00	0,00	1.000,00	0,00	0,00	0,00	0,00	0,00
34	232	2018/440	3	Publicidade	02 020217	O				01/2018	12/2018	1.000,00	0,00	1.000,00	0,00	389,91	389,91	38,99	38,99
34	232	2018/440	4	Outros trabalhos especializados	02 020220	O				01/2018	12/2018	2.370,00	0,00	2.370,00	0,00	2.369,60	2.369,60	99,98	99,98
34	232	2018/440	5	Outros serviços	02 020225	O				01/2018	12/2018	3.000,00	0,00	3.000,00	0,00	2.470,00	2.470,00	82,33	82,33
										Totais do Programa 232:		8.810,00	0,00	8.810,00	4.498,25	5.809,51	10.307,76	65,94	77,45
										Totais do Objetivo 34:		143.560,00	0,00	143.560,00	6.886,91	65.124,24	72.011,15	45,36	47,86

Execução Anual das Atividades mais Relevantes

Município de Santiago do Cacém

(designação da autarquia local)

Ano: 2018

(unidade: €)

Obj.	Prog	Projeto Ano / Nº	Projeto Ação	Designação	Código Classificação Orçamental	Forma de Realiz.	Fonte Financiamento (%) AC	Fonte Financiamento (%) AA	Fonte Financiamento (%) FC	Datas (Mês/Ano) Inicio	Datas (Mês/Ano) Fim	Montante Previsto Ano	Montante Previsto Anos seguintes	Montante Previsto Total	Montante executado Anos Anteriores	Montante executado Ano	Montante executado Total	Nivel Execucao Anual (%)	Nivel Execução Global (%)
35				Outras Funções Económicas															
35	1			Promoção de Desenvolvimento Económico															
35	1	2018/441		Feira do Empreendedorismo e Emprego															
35	1	2018/441	1	Outros bens	02 020121	O				01/2018	12/2018	500,00	0,00	500,00	0,00	0,00	0,00	0,00	0,00
35	1	2018/441	2	Publicidade	02 020217	O				01/2018	12/2018	500,00	0,00	500,00	0,00	0,00	0,00	0,00	0,00
35	1	2018/441	3	Vigilância e segurança	02 020218	O				01/2018	12/2018	1.500,00	0,00	1.500,00	0,00	0,00	0,00	0,00	0,00
35	1	2018/441	4	Outros trabalhos especializados	02 020220	O				01/2018	12/2018	2.000,00	0,00	2.000,00	0,00	0,00	0,00	0,00	0,00
35	1	2018/441	5	Outros serviços	02 020225	O				01/2018	12/2018	7.000,00	0,00	7.000,00	0,00	4.113,12	4.113,12	58,76	58,76
35	1	2018/442		Iniciativas de Natal - Atividades económicas															
35	1	2018/442	1	Prémios, condecorações e ofertas	02 020115	O				01/2018	12/2018	1.000,00	0,00	1.000,00	0,00	0,00	0,00	0,00	0,00
35	1	2018/442	2	Vigilância e segurança	02 020218	O				01/2018	12/2018	5.000,00	0,00	5.000,00	0,00	687,99	687,99	13,76	13,76
35	1	2018/442	3	Outros serviços	02 020225	O				01/2018	12/2018	25.000,00	0,00	25.000,00	0,00	1.888,00	1.888,00	7,55	7,55
35	1	2018/443		Workshops/Colóquios															
35	1	2018/443	1	Outros trabalhos especializados	02 020220	O				01/2018	12/2018	1.000,00	0,00	1.000,00	0,00	0,00	0,00	0,00	0,00
35	1	2018/443	2	Outros serviços	02 020225	O				01/2018	12/2018	1.000,00	0,00	1.000,00	0,00	0,00	0,00	0,00	0,00
35	1	2018/444		Feira de Saldos															
35	1	2018/444	1	Vigilância e segurança	02 020218	O				01/2018	12/2018	500,00	0,00	500,00	0,00	0,00	0,00	0,00	0,00
35	1	2018/444	2	Outros trabalhos especializados	02 020220	O				01/2018	12/2018	500,00	0,00	500,00	0,00	0,00	0,00	0,00	0,00
35	1	2018/445		Iniciativas no Mercado															
35	1	2018/445	1	Outros bens	02 020121	O				01/2018	12/2018	5.500,00	0,00	5.500,00	0,00	4.992,72	4.992,72	90,78	90,78
35	1	2018/445	2	Outros trabalhos especializados	02 020220	O				01/2018	12/2018	1.000,00	0,00	1.000,00	0,00	95,05	95,05	9,51	9,51
35	1	2018/445	3	Outros serviços	02 020225	O				01/2018	12/2018	2.500,00	0,00	2.500,00	0,00	0,00	0,00	0,00	0,00
35	1	2018/446		Dinamização de atividades económicas															
35	1	2018/446	1	Outros bens	02 020121	O				01/2018	12/2018	2.000,00	0,00	2.000,00	0,00	957,85	957,85	47,89	47,89
35	1	2018/446	2	Outros trabalhos especializados	02 020220	O				01/2018	12/2018	500,00	0,00	500,00	0,00	0,00	0,00	0,00	0,00
35	1	2018/446	3	Outros serviços	02 020225	O				01/2018	12/2018	2.000,00	0,00	2.000,00	0,00	1.569,68	1.569,68	78,48	78,48
35	1	2018/447		Santiago Style Weekend															
35	1	2018/447	1	Outros bens	02 020121	O				01/2018	12/2018	800,00	0,00	800,00	0,00	210,59	210,59	26,32	26,32
35	1	2018/447	2	Publicidade	02 020217	O				01/2018	12/2018	300,00	0,00	300,00	0,00	0,00	0,00	0,00	0,00
35	1	2018/447	3	Outros trabalhos especializados	02 020220	O				01/2018	12/2018	3.700,00	0,00	3.700,00	0,00	3.066,64	3.066,64	82,88	82,88

Execução Anual das Atividades mais Relevantes

Município de Santiago do Cacém

(designação da autarquia local)

Ano: 2018

(unidade: €)

Obj.	Prog	Projeto Ano / Nº	Projeto Ação	Designação	Código Classificação Orçamental	Forma de Realiz.	Fonte Financiamento (%) AC	AA	FC	Datas (Mês/Ano) Inicio	Fim	Montante Previsto Ano	Anos seguintes	Total	Montante executado Anos Anteriores	Ano	Total	Nivel Execucao Anual (%)	Nivel Execução Global (%)
35				Outras Funções Económicas															
35	1			Promoção de Desenvolvimento Económico															
35	1	2018/447	4	Outros serviços	02 020225	O				01/2018	12/2018	10.950,00	0,00	10.950,00	0,00	10.881,60	10.881,60	99,38	99,38
										Totais do Programa 1:		74.750,00	0,00	74.750,00	0,00	28.463,24	28.463,24	38,08	38,08
										Totais do Objetivo 35:		74.750,00	0,00	74.750,00	0,00	28.463,24	28.463,24	38,08	38,08
										Total Geral:		5.933.100,00	343.880,00	6.276.980,00	5.914.698,30	4.256.681,31	10.171.379,61	71,74	83,43

O ORGÃO EXECUTIVO

Em .... de ..... de .....

.....

O ORGÃO DELIBERATIVO

Em .... de ..... de .....

.....

Fluxos de Caixa

Ano: 2018

Município de Santiago do Cacém

(designação da autarquia local)

(unidade: €)

Recebimentos

Saldo da Gerência Anterior		**2.607.889,74**
Execução Orçamental	2.352.092,74	
Operações de Tesouraria	255.797,00	
Total das Receitas Orçamentais		**24.842.319,68**
Receitas Correntes		**23.208.179,63**
Receitas Capital		**1.633.532,55**
Receitas Outras		**607,50**
Operações de Tesouraria		**2.073.040,50**
Total		**29.523.249,92**

Pagamentos

Total das Despesas Orçamentais		**25.540.477,78**
Despesas Correntes		**19.857.515,39**
Despesas Capital		**5.682.962,39**
Operações de Tesouraria		**2.040.271,45**
Saldo para a Gerência Seguinte		**1.942.500,69**
Execução Orçamental	1.653.934,64	
Operações de Tesouraria	288.566,05	
Total		**29.523.249,92**

O ORGÃO EXECUTIVO

Em .... de ..... de .....

.....

O ORGÃO DELIBERATIVO

Em .... de ..... de .....

.....

Fluxos de Caixa

Ano: 2018

Município de Santiago do Cacém

(designação da autarquia local)

(unidade: €)

Recebimentos

Saldo da Gerência Anterior			**2.607.889,74**
	Execução Orçamental	2.352.092,74	
	Operações de Tesouraria	255.797,00	
Total das Receitas Orçamentais			**24.842.319,68**
Receitas Correntes			**23.208.179,63**
01	IMPOSTOS DIRECTOS	6.078.767,21	
0102	Outros	6.078.767,21	
010202	Imposto Municipal sobre Imóveis (I.M.I)	3.836.352,63	
010203	Imposto Único de Circulação	735.926,98	
010204	Imposto Municipal sobre Transmissões Onerosas de	1.102.276,04	
010205	Derrama	404.211,56	
02	IMPOSTOS INDIRECTOS	54.277,51	
0202	Outros	54.277,51	
020206	Imp. Ind. específicos das Autarquias Locais	54.277,51	
02020602	Loteamentos e Obras	49.609,17	
02020699	Outros	4.668,34	
0202069903	Taxa de Gestão de Resíduos	3.629,24	
0202069999	Outros	1.039,10	
04	TAXAS, MULTAS E OUTRAS PENALIDADES	116.302,17	
0401	Taxas	75.339,98	
040123	Taxas específicos das Autarquias Locais	75.339,98	
04012301	Mercados e Feiras	3,87	
04012302	Loteamentos e Obras	73.913,36	
04012399	Outras	1.422,75	
0401239999	Outras	1.422,75	
0402	Multas e Outras Penalidades	40.962,19	
040201	Juros de Mora	13.590,57	
040202	Juros Compensatórios	3.093,25	
040204	Coimas e penalidades por Contra-Ordenações	8.654,65	
040299	Multas e Penalidades Diversas	15.623,72	
04029902	Taxas de relaxe e outras	15.623,72	
05	RENDIMENTOS DA PROPRIEDADE	1.675.660,26	
0505	Juros - Famílias	598,82	
0510	Rendas	1.675.061,44	
051001	Terrenos	279.971,67	
051099	Outros	1.395.089,77	
06	TRANSFERÊNCIAS CORRENTES	11.911.552,60	
0601	Sociedades e quase-Sociedades não Financeiras	186.911,95	
060102	Privadas	186.911,95	
0602	Sociedades Financeiras	36.197,85	
060201	Bancos e outras Instituições Financeiras	8.690,00	
060202	Companhias de Seguros e Fundos de Pensões	27.507,85	
0603	Administração Central	11.688.442,80	
060301	Estado	11.635.110,72	
06030101	Fundo de Equilíbrio Financeiro	8.979.799,00	

Fluxos de Caixa

Ano: 2018

Município de Santiago do Cacém

(designação da autarquia local)

(unidade: €)

Recebimentos

Total das Receitas Orçamentais			**24.842.319,68**
Receitas Correntes			**23.208.179,63**
06030102	Fundo Social Municipal	453.511,00	
06030103	Participação no IRS	1.668.338,00	
06030199	Outros	533.462,72	
060306	Estado-Participação comunitária em projectos co-fi	8.475,17	
06030603	FSE	8.475,17	
060307	Serviços e Fundos Autónomos	44.856,91	
07	VENDA DE BENS E SERVIÇOS CORRENTES	3.302.322,14	
0701	Venda de Bens	1.396.911,50	
070103	Publicações e Impressos	183,43	
070106	Produtos Agrícolas e Pecuários	5.087,47	
070108	Mercadorias	2.642,30	
070111	Produtos Acabados e Intermédios	1.381.306,43	
070199	Outros	7.691,87	
0702	Serviços	1.728.276,76	
070204	Serviços de Laboratório	6.931,77	
070207	Alimentação e Alojamento	104.888,34	
070208	Serviços Sociais, Recreativos, Culturais e de Desp	180.945,99	
07020803	Serviços culturais	53.558,77	
07020804	Serviços desportivos	127.387,22	
070209	Serviços especificos das Autarquias	1.433.003,48	
07020901	Saneamento	654.751,84	
07020902	Resíduos Sólidos	650.231,90	
07020904	Trabalhos por Conta de Particulares	7.789,14	
07020905	Cemitérios	20.076,30	
07020906	Mercados e Feiras	50.678,50	
07020999	Outros	49.475,80	
070299	Outros	2.507,18	
0703	Rendas	177.133,88	
070301	Habitação	14.502,48	
070302	Edificios	121.572,29	
070399	Outras	41.059,11	
08	OUTRAS RECEITAS CORRENTES	69.297,74	
0801	Outras	69.297,74	
080199	Outras	69.297,74	
08019902	Indem de estragos provocados por outrém em	10.859,43	
08019999	Diversas	58.438,31	
Receitas Capital			**1.633.532,55**
09	VENDA DE BENS DE INVESTIMENTO	101.333,89	
0901	Terrenos	99.463,65	
090101	Sociedades e quase - sociedades não financeiras	41.837,09	
090110	Famílias	57.626,56	
0902	Habitações	1.870,24	
090210	Famílias	1.870,24	
10	Transferências de Capital	1.485.670,17	
1002	Sociedades financeiras	23.386,36	
100201	Bancos e outras instituições financeiras	23.386,36	

Fluxos de Caixa

Ano: 2018

Município de Santiago do Cacém

(designação da autarquia local)

(unidade: €)

Recebimentos

Total das Receitas Orçamentais			**24.842.319,68**
Receitas Capital			**1.633.532,55**
1003	Administração Central	1.457.283,81	
100301	Estado	997.755,00	
10030101	Fundo de Equilibrio Financeiro	997.755,00	
100307	Estado-Participação comunitária em projectos co-fi	459.217,31	
10030701	FEDER	459.217,31	
100308	Serviços e fundos autónomos	311,50	
1008	Famílias	5.000,00	
100801	Familias	5.000,00	
13	Outras receitas de capital	46.528,49	
1301	Outras	46.528,49	
130101	Indemnizações	46.528,49	
Receitas Outras			**607,50**
15	Reposições não abatidas nos pagamentos	607,50	
1501	Reposições não abatidas nos pagamentos	607,50	
150101	Reposições não abatidas nos pagamentos	607,50	
Operações de Tesouraria			**2.073.040,50**
	Total		**29.523.249,92**

Ano: 2018

Município de Santiago do Cacém

(designação da autarquia local)

(unidade: €)

Pagamentos

Total das Despesas Orçamentais				**25.540.477,78**
Despesas Correntes				**22.896,65**
01	01	DESPESAS COM O PESSOAL	22.896,65	
01	0102	Abonos variáveis ou eventuais	22.896,65	
01	010204	Ajudas de custo	4.885,32	
01	010213	Outros suplementos e prémios	18.011,33	
01	01021302	Outros	18.011,33	
Despesas Correntes				**19.834.618,74**
02	01	DESPESAS COM O PESSOAL	10.153.660,00	
02	0101	Remunerações certas e permanentes	7.476.480,70	
02	010101	Membros de órgãos autárquicos	132.732,13	
02	010104	Pessoal dos quadros - Regime de Contrato individua	5.205.369,27	
02	01010401	Pessoal em funções	5.126.693,83	
02	01010402	Alterações obrigat. posicionamento remuneratório	52.280,55	
02	01010404	Recrutamento de pessoal para novos postos trabalh	26.394,89	
02	010107	Pessoal em regime de tarefa ou avença	236.458,29	
02	010108	Pessoal aguardando aposentação	8.395,51	
02	010109	Pessoal em qualquer outra situação	122.643,61	
02	010111	Representação	55.913,88	
02	010113	Subsidio de refeição	539.680,68	
02	01011301	Orgãos Autarquicos	4.483,80	
02	01011304	Regime de contracto individual de trabalho	527.754,93	
02	01011309	Pessoal em qualquer outra situação	7.441,95	
02	010114	Subsídios de férias e de natal	989.303,01	
02	01011401	Orgãos Autarquicos	22.618,61	
02	01011404	Regime de contracto individual de trabalho	946.970,57	
02	01011409	Pessoal em qualquer outra situação	19.713,83	
02	010115	Remunerações por doença e maternidade/paternida	185.984,32	
02	0102	Abonos variáveis ou eventuais	428.097,55	
02	010202	Horas extraordinárias	315.725,55	
02	010204	Ajudas de custo	64.848,41	
02	010205	Abono para falhas	9.516,30	
02	010210	Subsidio de trabalho nocturno	13.119,42	
02	010211	Subsidio de turno	15.822,11	
02	010213	Outros suplementos e prémios	9.065,76	
02	01021302	Outros	9.065,76	
02	0103	Segurança Social	2.249.081,75	
02	010301	Encargos com a saúde	405.150,63	
02	010303	Subsidio familiar a crianças e jovens	31.686,61	
02	010304	Outras prestações familiares	27.638,30	
02	010305	Contribuições para a segurança social	1.679.486,48	
02	01030501	Assistência na doença dos funcionários públicos (A	1.136,25	
02	01030502	Segurança social do pessoal em RCTFP	1.678.350,23	
02	0103050201	Caixa Geral de Aposentações	1.155.548,71	
02	0103050202	Segurança Social - Regime Geral	522.801,52	
02	010308	Outras pensões	3.903,34	
02	010309	Seguros	77.436,46	
02	01030901	Seguros acidentes trabalho e doenças profissionais	77.436,46	

Ano: 2018

Município de Santiago do Cacém

(designação da autarquia local)

(unidade: €)

Pagamentos

Total das Despesas Orçamentais				**25.540.477,78**
Despesas Correntes				**19.834.618,74**
02	010310	Outras despesas de segurança Social	23.779,93	
02	01031001	Eventualidade maternidade, paternidade e adoção	23.779,93	
02	02	AQUISIÇÃO DE BENS E SERVIÇOS	7.878.725,31	
02	0201	Aquisição de Bens	2.701.965,36	
02	020102	Combustíveis e lubrificantes	673.266,99	
02	02010201	Gasolina	11.762,54	
02	02010202	Gasóleo	521.968,55	
02	02010299	Outros	139.535,90	
02	020104	Limpeza e higiene	33.411,57	
02	020106	Alimentação-Géneros para confeccionar	114.535,45	
02	020107	Vestuário e artigos pessoais	45.306,23	
02	020108	Material de escritório	33.290,73	
02	020109	Produtos químicos e farmacêuticos	6.117,69	
02	020111	Material de consumo clínico	6.673,83	
02	020112	Material de transporte-Peças	107.386,82	
02	020114	Outro material-Peças	23.388,22	
02	020115	Prémios, condecorações e ofertas	30.372,15	
02	020116	Mercadorias para venda	1.273.828,08	
02	02011601	Água	1.269.924,70	
02	02011603	Outras	3.903,38	
02	020117	Ferramentas e utensílios	657,60	
02	020118	Livros e documentação técnica	491,26	
02	020119	Artigos honoríficos e de decoração	128,14	
02	020120	Material de educação, cultura e recreio	15.850,96	
02	020121	Outros bens	337.259,64	
02	0202	Aquisição de Serviços	5.176.759,95	
02	020201	Encargos das instalações	1.346.435,54	
02	020202	Limpeza e Higiene	53.455,90	
02	020203	Conservação de bens	246.603,76	
02	020204	Locação de Edificios	98.722,32	
02	020209	Comunicações	133.611,22	
02	020210	Transportes	490.892,87	
02	020212	Seguros	81.879,39	
02	020213	Deslocações e estadas	680,71	
02	020214	Estudos, pareceres, projectos e consultadoria	15.590,02	
02	020215	Formação	9.401,40	
02	020217	Publicidade	15.851,32	
02	020218	Vigilância e segurança	31.154,18	
02	020219	Assistência técnica	196.411,85	
02	020220	Outros trabalhos especializados	103.556,62	
02	020224	Encargos de cobrança de receitas	144.810,82	
02	020225	Outros serviços	2.207.702,03	
02	03	JUROS E OUTROS ENCARGOS	44.770,31	
02	0301	Juros da dívida pública	36.640,60	
02	030103	Sociedades financeiras-Bancos e outras instituiçõe	36.640,60	
02	03010302	Empréstimos de médio e longo prazos	36.640,60	

Fluxos de Caixa

Ano: 2018

Município de Santiago do Cacém

(designação da autarquia local)

(unidade: €)

Pagamentos

Total das Despesas Orçamentais				**25.540.477,78**
Despesas Correntes				**19.834.618,74**
02	0305	Outros Juros	7.893,51	
02	030502	Outros	7.893,51	
02	0306	Outros encargos financeiros	236,20	
02	030601	Outros encargos financeiros	236,20	
02	04	TRANSFERÊNCIAS CORRENTES	1.541.396,70	
02	0403	Administração central	99.501,52	
02	040301	Estado	99.501,52	
02	0405	Administração local	533.103,48	
02	040501	Continente	533.103,48	
02	04050102	Freguesias	369.233,12	
02	0405010201	Abela	27.280,69	
02	0405010202	Alvalade	34.197,80	
02	0405010203	Cercal	52.620,36	
02	0405010204	Ermidas	43.912,35	
02	0405010207	Santo André	56.821,40	
02	0405010210	São Francisco da Serra	23.623,00	
02	0405010212	União de Freg. de S. Cacém, S.Cruz e S.Bartolomeu	95.644,20	
02	0405010213	União de Freguesias de São Domingos e V. de Água	35.133,32	
02	04050104	Associações de Municípios	163.870,36	
02	0407	Instituições sem fins lucrativos	842.057,82	
02	040701	Instituições sem fins lucrativos	842.057,82	
02	0408	Famílias	66.733,88	
02	040802	Outras	66.733,88	
02	05	SUBSÍDIOS	9.917,00	
02	0501	Sociedades e quase-sociedades não financeiras	9.917,00	
02	050103	Privadas	9.917,00	
02	06	OUTRAS DESPESAS CORRENTES	206.149,42	
02	0602	Diversas	206.149,42	
02	060201	Impostos e Taxas	155.156,80	
02	060203	Outras	50.992,62	
02	06020301	Outras restituições	8.290,66	
02	06020304	Serviços bancários	25.102,17	
02	06020305	Outras	17.599,79	
Despesas Capital				**5.682.962,39**
02	07	AQUISIÇÃO DE BENS DE CAPITAL	3.770.611,85	
02	0701	Investimentos	2.650.759,78	
02	070101	Terrenos	22.500,00	
02	070102	Habitações	6.128,58	
02	07010203	Reparação e beneficiação	6.128,58	
02	070103	Edifícios	1.501.765,12	
02	07010301	Instalações de serviços	96.044,86	
02	07010302	Instalações desportivas e recreativas	116.376,75	
02	07010303	Mercados e instalações de fiscalização sanitária	1.617,35	
02	07010305	Escolas	1.192.499,32	
02	07010307	Outros	95.226,84	
02	070104	Construções diversas	339.011,65	

Município de Santiago do Cacém

Ano: 2018

(designação da autarquia local)

(unidade: €)

Pagamentos

Total das Despesas Orçamentais				**25.540.477,78**
Despesas Capital				**5.682.962,39**
02	07010402	Sistemas de drenagem de aguas residuais	45.627,75	
02	07010403	Estações de tratamento de aguas residuais	4.585,06	
02	07010404	Iluminação pública	37.204,75	
02	07010405	Parques e jardins	5.559,46	
02	07010406	Instalações desportivas e recreativas	17.536,52	
02	07010407	Captação e distribuição de água	181.577,78	
02	07010409	Sinalização e trânsito	46.083,93	
02	07010410	Infraestruturas para distribuição de energia eléct	836,40	
02	070106	Material de transporte	383.166,84	
02	07010601	Recolha de resíduos	164.948,91	
02	07010602	Outro	218.217,93	
02	070107	Equipamento de informática	94.923,96	
02	070108	Software informático	12.915,00	
02	070109	Equipamento administrativo	4.137,78	
02	070110	Equipamento básico	270.870,16	
02	07011001	Equipamento de recolha de resíduos	6.726,82	
02	07011002	Outro	264.143,34	
02	070111	Ferramentas e utensílios	9.906,22	
02	070115	Outros investimentos	5.434,47	
02	0703	Bens de domínio publico	1.119.852,07	
02	070303	Outras construções e infraestruturas	1.119.852,07	
02	07030301	Viadutos, arruamentos e obras complementares	940.152,11	
02	07030305	Parques e jardins	47.648,44	
02	07030308	Viação rural	132.051,52	
02	08	TRANSFERÊNCIAS DE CAPITAL	541.184,73	
02	0805	Administração local	374.347,65	
02	080501	Continente	374.347,65	
02	08050102	Freguesias	287.606,00	
02	0805010201	Abela	22.679,00	
02	0805010202	Alvalade	30.028,00	
02	0805010203	Cercal	34.701,00	
02	0805010204	Ermidas	23.055,00	
02	0805010207	Santo André	60.679,00	
02	0805010210	São Francisco da Serra	16.732,00	
02	0805010212	União de Freg. de S. Cacém, S.Cruz e S.Bartolomeu	65.491,00	
02	0805010213	União de Freguesias de São Domingos e V. de Água	34.241,00	
02	08050104	Associações de Municípios	86.741,65	
02	0807	Instituições sem fins lucrativos	166.837,08	
02	080701	Instituições sem fins lucrativos	166.837,08	
02	09	ACTIVOS FINANCEIROS	127.347,75	
02	0908	Unidades de participação	127.347,75	
02	090806	Administração publica-Administração Central-Serviç	127.347,75	
02	10	PASSIVOS FINANCEIROS	1.243.818,06	
02	1006	Empréstimos a médio e longo prazos	1.243.818,06	
02	100603	Sociedades financeiras-Bancos e outras instituiçõe	1.243.818,06	

Fluxos de Caixa

Ano: 2018

Município de Santiago do Cacém

(designação da autarquia local)

(unidade: €)

Pagamentos		
Operações de Tesouraria		**2.040.271,45**
Saldo para a Gerência Seguinte		**1.942.500,69**
Execução Orçamental	1.653.934,64	
Operações de Tesouraria	288.566,05	
Total		**29.523.249,92**

O ORGÃO EXECUTIVO

Em .... de ..... de .....

.....

O ORGÃO DELIBERATIVO

Em .... de ..... de .....

.....

Município de Santiago do Cacém

Ano: 2018 **Unidade:** Euros

Contas de Ordem

Saldo da Gerência Anterior		5.757.927,09	Garantias e Cauções Acionadas		23.386,36
Garantias e Cauções	5.755.530,54		Garantias e Cauções Devolvidas		93.028,27
Recibos para Cobrança	2.396,55		Receita Virtual Cobrada		0,00
Garantias e Cauções Prestadas		928.378,93	Receita Virtual Anulada		295,44
Receita Virtual Liquidada		0,00	Saldo para a Gerência Seguinte		6.569.595,95
			Garantias e Cauções	6.567.494,84	
			Recibos para Cobrança	2.101,11	
TOTAL DOS RECEBIMENTOS		6.686.306,02	TOTAL DOS PAGAMENTOS		6.686.306,02

Operações de Tesouraria

Município de Santiago do Cacém

Ano: 2018

(designação da autarquia local)

(unidade: EUR)

CONTAS		SALDO GERÊNCIA ANTERIOR		MOVIMENTO ANUAL		SALDO GERÊNCIA SEGUINTE	
Código	Designação	Devedor	Credor	Devedor	Credor	Devedor	Credor
21701	Cauções de água		2.420,46				2.420,46
2421	IRS - Trabalho dependente		56.581,00	757.843,00	757.559,00		56.297,00
2422	IRS - Trabalho independente		2.148,64	36.944,53	41.225,91		6.430,02
2424	IRS - Prediais		1.277,81	15.467,81	15.480,00		1.290,00
2425	IRC - Prediais		766,70	9.200,40	9.200,40		766,70
242901	IRS - Pensões Cat.H		6,00	101,00	162,00		67,00
24410318	Precatórios ou Mandados		8,78	14,93	6,15		
24512	Retenções dos Funcionários-ADSE		3,35	230.046,17	230.046,17		3,35
24522	Retenções dos Funcionários-CGA		39.151,21	533.262,57	532.976,68		38.865,32
24532	Retenções dos Funcionários-SEG.SOCIAL		17.667,92	243.377,54	242.995,80		17.286,18
2455	SAD/GNR - Serviço Assistência na Doença		76,12	1.038,64	1.036,56		74,04
24901	Cofre de Previdência dos Func. e Agentes do Estado		455,31	5.471,62	5.473,49		457,18
24902	Serviço de Estrangeiros e Fronteiras		29,24	589,72	582,41		21,93
24909	Caixa de previdência do ministério da educação		0,79	9,48	9,48		0,79
262901	Execuções Fiscais		1.253,69	13.927,19	13.862,29		1.188,79
26301	STAL		2.474,96	30.113,25	30.123,26		2.484,97
26303	Sindicato Trab. Administ. Pública-STAP		11,50	139,81	140,07		11,76
26304	Sindicato Nac. da Industr. e Energia-SINDEL		5,54	67,78	67,97		5,73
26307	Sindicato Industria, Energia Águas Portugal		14,07	154,77	154,77		14,07
2685201000191	Rui & Candeias - Instalações Eléctricas , Ldª		6.167,22				6.167,22
2685201000993	Candeias & Silva ,Lda		736,59				736,59
2685201001428	Imposic Lda.		1.334,30				1.334,30
2685201002289	Ideal Jardins - Construção e Manutenção, Lda		6.569,53				6.569,53
2685201002726	Terracel - JTS Lda.			686,00	686,00		
2685201002842	Fosc- Faialobras Sociedade de Construções Lda		11.302,98	15.306,81	4.003,83		
2685201002897	Protecnil S.A				14.911,80		14.911,80
2685201003033	Inoutbuild - Arquitetura Engenharia & Construção Lda				40.819,85		40.819,85

Operações de Tesouraria

Município de Santiago do Cacém

(designação da autarquia local)

Ano: 2018

(unidade: EUR)

CONTAS		SALDO GERÊNCIA ANTERIOR		MOVIMENTO ANUAL		SALDO GERÊNCIA SEGUINTE	
Código	Designação	Devedor	Credor	Devedor	Credor	Devedor	Credor
2685201003720	Consdep-Engenharia e Construção S.A		7.657,96	17.551,13	17.427,81		7.534,64
2685201005661	SIA-Sistemas Industriais de Automação, Lda.		4.469,77				4.469,77
2685201009073	Arquinave - Sociedade de Constuções, S.A.		1.183,77	1.183,77			
2685201009333	Leirislena - Sociedade de Construções, S.A		57.081,11				57.081,11
2685201010594	Jaop - Sociedade De Empreitadas, S.a		7.340,77				7.340,77
2685201011412	Rui Manuel Gonçalves		1.279,80				1.279,80
2685201012228	Miranvias-Pintura e Sinalização, Lda		1.167,24				1.167,24
2685201013259	Handle - Construções, Lda.		8.586,86	13.889,75	5.346,27		43,38
2685201013540	Carlos Gil- Obras Pub.Const.Civ.M.Electricas, Lda		67,39				67,39
2685201013582	Ibersilva S.A.U.- Sucursal em Portugal		3.927,47	3.927,47			
2685201013933	Vitor Manuel Carreira Antunes, Lda		313,75	313,75			
2685201014109	Dominconstruções - Pavimentos e Construções, Lda.		226,03	226,03			
2685201014152	João Matos & Ribeiro 2 - Obras Engenharia, Lda		888,41	888,41			
2685201014226	Telic - Telecomunicações e Montagens S.A.		796,88				796,88
26860101	ATAM - Assoc.Tecn. Admin. Municipais		76,72	927,98	929,02		77,76
26860102	Serv.sociais e cult. trabalhadores das autarquias		6.473,34	75.221,57	75.020,61		6.272,38
26860203	Tribunal		507,06	13.423,89	13.650,74		733,91
26860206	DGAI - Eleições		2.054,60				2.054,60
26860207	Finanças		89,20	4.512,18	4.682,25		259,27
26860208	Descontos para Pensão de Alimentos		768,37	8.663,27	8.608,84		713,94
26860213	Desconto de Segurança Social		95,75	1.523,04	1.628,94		201,65
26860299	Diversos		18,25	1.142,50	1.142,50		18,25
26860301	AT - Autoridade Tributária e Aduaneira			307,50	307,50		
268801	Companhia de seguros vitória		262,79	3.113,69	3.079,63		228,73
TOTAL		0,00	255.797,00	2.040.578,95	2.073.348,00	0,00	288.566,05

ANEXOS ÀS DEMONSTRAÇÕES FINANCEIRAS

8.1 Caracterização da Entidade

O Município de Santiago do Cacém, pessoa colectiva territorial com o n.º 502130040, com sede na Praça do Município, 7540-136 Santiago do Cacém, dispõe de diversas atribuições, designadamente nos domínios do equipamento rural e urbano; Energia; Transportes e Comunicações; Educação; Património, Cultura e Ciência; Tempos Livres e Desporto; Saúde; Acção Social; Habitação; Protecção Civil; Ambiente e Saneamento Básico; Defesa do Consumidor; Promoção do Desenvolvimento; Ordenamento do território e Urbanismo e Cooperação Externa.

A Estrutura Organizacional do Município consta em documento anexo.

No exercício de 2018 a Câmara Municipal de Santiago do Cacém foi constituída entre 1 de janeiro e 31 de dezembro pelo Presidente Álvaro dos Santos Beijinha e pelos Srs. Vereadores Maria Margarida da Costa Rosa Cardoso dos Santos, Albano Joaquim Mestre Pereira, Jaime António Pereira Pires de Cáceres, Óscar Domingos Ramos, Francisco Maria Carrajola de Sousa e Luis Filipe dos Santos.

O sistema informático utilizado no Município para a organização contabilística é o Sistema de Contabilidade Autárquica (SCA) da AIRC, aplicação esta que visa a criação de condições para a integração consistente da contabilidade orçamental, patrimonial e de custos numa contabilidade moderna, de forma a constituir um instrumento fundamental de apoio à gestão das autarquias locais. Para além das capacidades de processamento contabilístico emanadas do POCAL (Decreto-Lei nº 54-A/99, de 2 de fevereiro), o SCA permite responder de uma forma rigorosa, integrada e eficiente, às necessidades contabilísticas, de prestação de contas e de gestão administrativa designadamente:

a) Integração consistente da Contabilidades Orçamental, Patrimonial e de Custos;
b) Cumprindo, a nível dos Documentos Previsionais e respectivas Modificações, os Princípios Orçamentais e Regras Previsionais e disponibilizando informação para que os Órgãos Autárquicos possam acompanhar a Execução Orçamental numa perspectiva de Caixa e de Compromissos;
c) Disponibilizando informação sobre a situação patrimonial da organização;Obtendo a distribuição de Custos por Bens, Serviços e Funções e ainda por Centros de Responsabilidade.

Para garantir a coerência e fiabilidade de dados e uma maior economia e rapidez de processamento, o SCA tem um funcionamento integrado com vários outros módulos aplicacionais da AIRC.

O montante do Fundo de Equilíbrio Financeiro, do Fundo Social Municipal e a Participação no IRS foi de 9.977.554 euros, 453.511 euros e 1.668.338 euros, respetivamente.

O montante dos pagamentos relativos a investimentos realizados pelo Município no ano de 2017 foi de 4.952.724,98 euros.

A última ação inspetiva foi levada a efeito durante o ano de 2013 pela Inspeção Geral de Finanças (IGF) e incidiu sobre o período de 2010 até 30 de junho de 2013 e teve como objectivos gerais verificar a legalidade dos

procedimentos de contratação pública e a gestão financeira dos recursos públicos envolvidos e avaliar a atuação do Municipio no domínio da gestão e fiscalização urbanística, mormente nas suas componentes financeira, patrimonial e de legalidade.

A Comunidade Intermunicipal do Alentejo Litoral (CIMAL) de que o Município de Santiago do Cacém faz parte, assumiu em 2012 a posição contratual num empréstimo contraído inicialmente pela REGI, cabendo a este Municipio o valor de 328.644,29 euros.

Deste empréstimo resultou para o Município em 2018 encargos com amortizações no montante de 21.124,23 euros.

As notas que a seguir se desenvolvem respeitam a numeração definida pelo POCAL, relativamente ao modelo desenvolvido.

8.2 Notas ao Balanço e à Demonstração de Resultados

8.2.2-COMENTÁRIOS AO BALANÇO E DEMONSTRAÇÃO DE RESULTADOS

Tendo em conta que ainda não foi possível no armazém movimentar as compras e o seu consequente consumo, as compras de bens inventariados são consumidas na medida das necessidades e imputadas a custos ou ao imobilizado, sempre que o seu consumo é incorporado em obras. Todavia é de esclarecer que se procedeu à elaboração de inventário, através da contagem física dos bens em armazém. O seu valor encontra-se refletido nas contas e o seu efeito em resultados encontra-se registado.

8.2.3. - CRITÉRIOS DE VALORIMETRIA E MÉTODOS ESPECÍFICOS

Os bens do activo imobilizado foram registados ao custo de aquisição, acrescidos do valor do IVA nas situações em que os bens são referentes a actividades não sujeitas ou isentas, tendo em conta que é utilizado o método da Afetação Real na contabilização do IVA. As amortizações são efectuadas pelo método das quotas constantes e às taxas legalmente fixadas na Portaria n.º 671/2000, II Série de 17 de abril, que aprovou o CIBE, e de acordo com o estabelecido no Art.º 35º – Regime Duodecimal do referido diploma.

As dívidas de e a terceiros são expressas pelas importâncias constantes dos documentos que as titulam.

A Autoridade Tributária e Aduaneira nos termos do nº 2, do art.º17 do decreto Lei 127/2012 de 21 de junho disponibilizou no seu portal o valor dos recebimentos em atraso, existentes em 31 de dezembro, referentes às receitas fiscais do Município cujo quadro consta no relatório de gestão no capítulo do endividamento. Estes valores não constam do balanço do Município dado que a informação disponibilizada é insuficiente, nomeadamente quanto ao ano de origem e à probabilidade da sua boa cobrança.

As disponibilidades de caixa são expressas pelos montantes dos meios de pagamento e as de depósitos em instituições financeiras pelos montantes dos saldos das contas de depósito.

O critério adoptado para a constituição de provisões relativas às dívidas de cobrança duvidosa de acordo com o definido no ponto 2.7.1 do POCAL, aprovado pelo Decreto-Lei nº 54-A/99 de 22 de fevereiro, foi o seguinte:

Dívidas em mora há mais de 6 meses e até 12 meses – 50% do valor em dívida.

Dívidas em mora há mais de 12 meses – 100% do valor em dívida.

A provisão para depreciação de existências foi reposta no valor de 27.953,26€ em consequência da redução da existência de bens em armazém que poderão vir a ser considerados obsoletos.

8.2.7. – ATIVO BRUTO E AMORTIZAÇÕES

Os movimentos ocorridos nas rubricas do ativo imobilizado constantes do balanço e nas respectivas amortizações encontram-se nos mapas seguintes:

Município de Santiago do Cacém

Ano: 2018

Ativo Bruto (Imobilizado Bruto)

	Rubricas	Saldo Inicial	Reavaliação/Ajustam.	Aumentos	Alienações	Sinistros+Abates+Transf.	Saldo Final
451	Terrenos e recursos naturais	1.141.767,64	10.430,62	0,00	0,00	11.593,45	1.163.791,71
452	Edifícios	0,00	0,00	0,00	0,00	0,00	0,00
453	Outras construções e infraestruturas	11.063.626,30	-67.630,48	0,00	0,00	2.459.210,22	13.455.206,04
455	Bens do património histórico, artístico e cultural	0,00	0,00	0,00	0,00	0,00	0,00
459	Outros bens de domínio público	0,00	0,00	0,00	0,00	0,00	0,00
445	Imobilizações em curso	14.184.747,77	3.040,53	1.256.770,06	0,00	-2.700.615,45	12.743.942,91
446	Adiantamentos por conta de bens de domínio público	0,00	0,00	0,00	0,00	0,00	0,00
		26.390.141,71	-54.159,33	1.256.770,06	0,00	-229.811,78	27.362.940,66
431	Despesas de instalação	0,00	0,00	0,00	0,00	0,00	0,00
432	Despesas de investigação e desenvolvimento	0,00	0,00	0,00	0,00	0,00	0,00
433	Propriedade industrial e outros direitos	0,00	0,00	0,00	0,00	0,00	0,00
443	Imobilizações em curso	0,00	0,00	0,00	0,00	0,00	0,00
449	Adiantamentos por conta de imobilizações incorpóreas	0,00	0,00	0,00	0,00	0,00	0,00
		0,00	0,00	0,00	0,00	0,00	0,00
421	Terrenos e recursos naturais	14.691.801,85	893.032,18	5.000,00	71.330,01	-526.685,10	14.991.818,92
422	Edifícios e outras construções	42.722.497,95	1.532.080,38	4.411,90	0,00	1.162.492,01	45.421.482,24
423	Equipamento básico	9.427.914,80	39.953,55	298.933,36	0,00	-167.253,78	9.599.547,93
424	Equipamento de transporte	4.037.133,99	-61.038,68	365.298,74	0,00	-135.462,75	4.205.931,30
425	Ferramentas e utensílios	282.544,88	-4.592,86	9.637,56	0,00	-133.042,48	154.547,10
426	Equipamento administrativo	3.748.968,39	174,89	47.176,64	0,00	-314.178,86	3.482.141,06
427	Taras e vasilhame	0,00	0,00	0,00	0,00	0,00	0,00
429	Outras imobilizações corpóreas	782.303,34	-436,35	4.148,71	0,00	29.504,58	815.520,28
442	Imobilizações em curso	5.623.386,73	138,22	1.732.525,00	0,00	-1.085.184,58	6.270.865,37
448	Adiantamentos por conta de imobilizações corpóreas	0,00	0,00	0,00	0,00	0,00	0,00
		81.316.551,93	2.399.311,33	2.467.131,91	71.330,01	-1.169.810,96	84.941.854,20
411	Partes de capital	0,00	0,00	0,00	0,00	0,00	0,00
412	Obrigações e títulos de participação	1.194.149,28	0,00	-424.492,77	0,00	0,00	769.656,51
4141	Invest. em imóveis - Terrenos e recursos naturais	0,00	0,00	0,00	0,00	0,00	0,00
4142	Invest. em imóveis - Edifícios e outras construções	506.587,55	-1.476,76	5.257,00	0,00	0,00	510.367,79
4151	Outras aplic. financeiras - Depósitos em instituições financeiras	0,00	0,00	0,00	0,00	0,00	0,00
4152	Outras aplic. financeiras - Títulos de dívida pública	0,00	0,00	0,00	0,00	0,00	0,00
4153	Outras aplic. financeiras - Outros títulos	0,00	0,00	0,00	0,00	0,00	0,00
441	Imobilizações em curso	0,00	0,00	0,00	0,00	0,00	0,00
447	Adiantamentos por conta de investimentos financeiros	0,00	0,00	0,00	0,00	0,00	0,00
		1.700.736,83	-1.476,76	-419.235,77	0,00	0,00	1.280.024,30

Município de Santiago do Cacém

Ano: 2018

Amortizações e Provisões

Unidade: Euros

Rubricas		Saldo Inicial	Reforço	Regularizações	Saldo Final
De Bens de domínio público	485				
Terrenos e recursos naturais	4851	0,00	78,50	0,00	78,50
Edifícios	4852	0,00	0,00	0,00	0,00
Outras construções e infraestruturas	4853	2.276.690,59	727.931,64	4.790,50	2.999.831,73
Bens do património histórico, artístico e cultural	4855	0,00	0,00	0,00	0,00
Outros bens de domínio público	4859	0,00	0,00	0,00	0,00
		2.276.690,59	728.010,14	4.790,50	2.999.910,23
De Imobilizações incorpóreas	483				
Despesas de instalação	4831	0,00	0,00	0,00	0,00
Despesas de investigação e desenvolvimento	4832	0,00	0,00	0,00	0,00
Propriedade industrial e outros direitos	4833	0,00	0,00	0,00	0,00
		0,00	0,00	0,00	0,00
De Imobilizações Corpóreas	482				
Terrenos e recursos naturais	4821	0,00	0,00	0,00	0,00
Edifícios e outras construções	4822				
Edifícios	48221	4.583.024,38	302.790,07	16.885,10	4.868.929,35
Outras construções	48222	11.225.058,91	444.659,26	-4.790,50	11.674.508,67
Equipamento básico	4823	7.561.740,54	398.476,07	212.459,13	7.747.757,48
Equipamento de transporte	4824	3.455.198,14	140.441,23	138.861,93	3.456.777,44
Ferramentas e utensílios	4825	270.460,89	4.625,14	130.041,71	145.044,32
Equipamento administrativo	4826	3.597.429,18	82.736,86	314.082,87	3.366.083,17
Taras e vasilhame	4827	0,00	0,00	0,00	0,00
Outras imobilizações corpóreas	4829	685.865,51	23.769,37	-14.120,99	723.755,87
		31.378.777,55	1.397.498,00	793.419,25	31.982.856,30
De Investimentos em imóveis	481				
Terrenos e recursos naturais	4811	0,00	0,00	0,00	0,00
Edifícios e outras construções:	4812				
Edifícios	48121	99.326,54	6.609,13	0,00	105.935,67
Outras construções	48122	0,00	0,00	0,00	0,00
		99.326,54	6.609,13	0,00	105.935,67
De Investimentos Financeiros	49				
Partes de capital	491	0,00	0,00	0,00	0,00
Obrigações e títulos de participação	492	0,00	0,00	0,00	0,00
Outras aplicações financeiras:	495				
Depósitos em instituições financeiras	4951	0,00	0,00	0,00	0,00
Títulos de dívida pública	4952	0,00	0,00	0,00	0,00
Outros títulos	4953	0,00	0,00	0,00	0,00
		0,00	0,00		0,00

8.2.12. – IMOBILIZAÇÕES EM PODER DE TERCEIROS

N.º Bem	Entidade	Tipo de Cedência	Data de Cedência	Valor do Bem
22427	Associação de Moradores da Aldeia dos Chãos	Direito Superfície	23-07-2008	245 160,00 €
16121	Sociedade Filarmónica União Artística	Direito Superfície	17-07-2003	4.965,37 €
20032	Associação de Jovem de Festas de Cruz de João Mendes	Direito Superfície	30-11-2006	25 000,00 €
23079	Corpo Nacional de Escutas-722	Direito Superfície	01-03-2012	49.110,00 €

8.2.14. – BENS DO IMOBILIZADO NÃO INVENTARIADOS

No ano de 2018 continuou a implementação da aplicação de inventário e cadastro (SIC), tendo em vista a continuidade do trabalho anteriormente realizado com o processo de inventariação. No entanto, ainda existe um conjunto de bens do ativo imobilizado, principalmente de bens do domínio público, que não se encontram registados nas contas apresentadas.

8.2.16. – ENTIDADES PARTICIPADAS

Entidade: **Caixa Credito Agrícola Mútuo Costa Azul C.R.L**
Sede: Avenida D.Nuno Álvares Pereira nº2 , 7540-102 Santiago do Cacém
Titulos: 200(95215 a 95414)
Valor nominal: 585 euros
Exercício 2018:

- Capital Próprio: 58.976.363,37 euros
- Resultado Líquido do Exercício:7.238.332,15 euros

Entidade: **A Municípia, S.A.**
Sede: TagusPark,Av.Prof.Cavaco Silva,Edf. Ciência II nº11 3º 2740-120
Porto Salvo-Oeiras
Acções: 999
Valor nominal: 4.985,01 euros
Exercício 2018:

- Capital Próprio: 3.342.947,98 euros
- Resultado Líquido do Exercício: 6.093,08 euros

Entidade: **Fundo de Apoio Municipal (FAM)**
Sede: Rua Professor Gomes Teixeira, 2 – 6º andar
1399-022 Lisboa
Unidades de participação: 764.086
Valor nominal: 764.086,50 euros
Exercício 2018(valores provisórios):

- Património Liquido: 424.948.466,99 euros
- Resultado Líquido do Exercício: 4.333.432,92 euros

8.2.22. - DÍVIDAS DE COBRANÇA DUVIDOSA

O valor global da dívida de cobrança duvidosa é de 53.724,77€, inscrito na conta 218 - Clientes, contribuintes e utentes de cobrança duvidosa, de 9.267,00€ inscrito na conta 28 – Empréstimos concedidos, acrescendo ainda o valor de 205.223,54€ relativo a devedores diversos incluídos na conta 2681.

Ano: 2018 **Unidade: Euros**

8.2.26 - Contas de Ordem

Contas		SALDO GERÊNCIA ANTERIOR		MOVIMENTO ANUAL		SALDO GERÊNCIA SEGUINTE	
Código	Designacão	Devedor	Credor	Devedor	Credor	Devedor	Credor
Garantias e Cauções							
093	Garantias e Cauções de Terceiros						
0932	Garantias e Cauções de Terceiros, Prestadas	5.755.530,54		928.378,93		6.683.909,47	
09321	Prestadas por Fornecedores de c/c	113.773,29		58.609,52		172.382,81	
09322	Prestadas por Fornecedores de Imobilizado	1.645.425,45		281.497,41		1.926.922,86	
09323	Prestadas por Outros Credores	3.996.331,80		588.272,00		4.584.603,80	
0933	Garantias e Cauções de Terceiros, Devolvidas				93.028,27		93.028,27
09331	Devolvidas a Fornecedores de c/c						
09332	Devolvidas a Fornecedores de Imobilizado				80.140,51		80.140,51
09333	Devolvidas a Outros Credores				12.887,76		12.887,76
0934	Garantias e Cauções de Terceiros, Acionadas				23.386,36		23.386,36
09341	Acionadas a Fornecedores de c/c						
09342	Acionadas a Fornecedores de Imobilizado				23.386,36		23.386,36
09343	Acionadas a Outros Credores						
	Total de Garantias e Cauções	5.755.530,54		928.378,93	116.414,63	6.567.494,84	
Recibos para Cobrança							
092	Recibos para Cobrança (Receita virtual)						
0921	À responsabilidade do Tesoureiro	2.396,55			295,44	2.101,11	
0922	À responsabilidade de Outros Agentes						
	Total de Recibos para Cobrança	2.396,55		0,00	295,44	2.101,11	
	Total	5.757.927,09		928.378,93	116.710,07	6.569.595,95	

Ano: 2018

Desdobramento das Contas de Provisões Acumuladas

Unidade: Euros

Contas		Saldo Inicial	Aumento	Reducao	Saldo Final
19	Provisões para Aplicações de Tesouraria	0,00	0,00	0,00	0,00
291	Provisões para Cobranças Duvidosas	59.356,98	206.778,23	0,00	266.135,21
292	Provisões para Riscos e Encargos	3.206.307,40	789.053,77	104.017,49	3.891.343,68
39	Provisões para Depreciação de Existências	129.309,84	0,00	27.953,26	101.356,58
49	Provisões para Investimentos Financeiros	0,00	0,00	0,00	0,00

8.2.28. – FUNDO PATRIMONIAL

A conta 51 – Património registou um aumento de 2.348.552,49€ devido à inventariação de bens do ativo imobilizado existentes à data do Balanço Inicial (31/12/2000), no valor de 1.629.198,35€, ao registo de Bens que foram constituídos como novos em 2018 no valor de 47.544,00€ e ao registo de Bens que foram constituídos como novos em 2018 mas que já existiam em anos anteriores no valor de 671.810,14€ que se encontram descriminados nos quadros seguintes:

Nº Inventário	BENS NOVOS - Registados em 2018 existentes à data do Balanço Inicial	VALOR
23505	Lote nº 29, Sito no Loteamento Municipal da Zona de Expansão IV em Santiago do Cacém	79.712,00 €
23513	Parcela de treeno destinada a ETAR da Abela	1.311,24 €
23514	Predio urbano, destinado a Deposito Abastecimento de Agua, sito na igreja de Sao Sebastiao, em Alvalade	10.347,70 €
23515	Parcela de terreno, destinado a ETAR do Cercal	149,64 €
23516	Parcela de terreno, destinado a ETAR do Cercal	14,96 €
23517	Predio Urbano, destinado a Captacao de Agua para Abastecimento, sito na Herdade do Pomarinho em Ermidas	151,96 €
23518	Parcela de terreno, destinado a Caseta de Tratamento de Agua de Abastecimento, sito em Ademas de Baixo	498,80 €
23521	Predio Urbano, destinado a Deposito Agua em Sao Bartolomeu da Serra	249,40 €
23522	Predio Urbano, destinado a Fossa Septica e Leito Perculador de Bracos Fixos, sito no Corveiros, em Sao Bartolomeu da Serra	498,80 €
23523	Predio Urbano, destinado a Captacao de Agua para Abastecimento, sito em Lugar de Bodel, em Sao Domingos	801.353,70 €
23524	Predio Urbano, destinado a Captacao de Estacao de Bombagem e Tratamento de Agua, sito em Sao Francisco da Serra	2.493,99 €
23525	Predio Urbano, destinado a Deposito de Agua, sito em Sao Domingos	19.407,05 €
23527	Prédio Rústico "Courela de Cima do Tojal de Baixo" em Vila Nova de Santo André - Artigo: 39 ºH (Parte)	7,47 €
23528	Prédio Rústico "Courela de Cima do Tojal de Baixo" em Vila Nova de Santo André - Artigo: 41 ºH (Parte)	14,91 €
23529	Prédio Rústico "Courela da Fonte" em Vila Nova de Santo André - Artigo: 49 ºH (Parte)	6,24 €
23530	Prédio Rústico "Baleizao de Cima" em Vila Nova de Santo André - Artigo: 50 ºH (Parte)	5,14 €
23531	Prédio Rústico "Quinta da Ortiga" em Santiago do Cacém - Artigo: 1 ºH (Parte)	8,82 €
23532	Prédio Rústico "Ortiga de Baixo" em Santiago do Cacém - Artigo: 3 ºI (Parte)	76,93 €
23533	Prédio Rústico "Courela da Outra Banda" em Santiago do Cacém - Artigo: 5 ºI (Parte)	331,11 €
23534	Prédio Rústico "Ortiga de Baixo" em Santiago do Cacém - Artigo: 6 º I (Parte)	110,65 €
23535	Prédio Rústico "Herdade da Ortiga de Baixo" em Santiago do Cacém - Artigo: 8 ºI (Parte)	711,56 €
23536	Prédio Rústico "Herdade da Fonte Branca" em Santiago do Cacém - Artigo: 9 º I (Parte)	37,63 €
23537	Lote nº 2 sito na Banda da Rodoviaria - Alvalade	19.230,00 €
23538	Lote nº 3 sito na Banda da Rodoviaria - Alvalade	10.740,00 €
23539	Lote nº 4 sito na Banda da Rodoviaria - Alvalade	19.230,00 €
23540	Lote nº 5 sito na Banda da Rodoviaria - Alvalade	10.740,00 €
23541	Lote nº 6 sito na Banda da Rodoviaria - Alvalade	26.400,00 €
23542	Lote nº 6-A sito na Banda da Rodoviaria - Alvalade	14.390,00 €
23543	Lote nº 7 sito na Banda da Rodoviaria - Alvalade	19.230,00 €
23544	Lote nº 8 sito na Banda da Rodoviaria - Alvalade	10.740,00 €
23545	Lote nº 9 sito na Banda da Rodoviaria - Alvalade	11.540,00 €

Nº Inventário	BENS NOVOS - Registados em 2018 existentes à data do Balanço Inicial (Cont.)	VALOR
23546	Lote nº 1 sito na Zona de Expansao - Zona Central - Alvalade	8.240,00 €
23547	Lote nº 2 sito na Zona de Expansao - Zona Central - Alvalade	6.090,00 €
23548	Lote nº 3 sito na Zona de Expansao - Zona Central - Alvalade	5.910,00 €
23549	Lote nº 4 sito na Zona de Expansao - Zona Central - Alvalade	6.090,00 €
23550	Lote nº 5 sito na Zona de Expansao - Zona Central - Alvalade	5.910,00 €
23551	Lote nº 6 sito na Zona de Expansao - Zona Central - Alvalade	6.090,00 €
23552	Lote nº 7 sito na Zona de Expansao - Zona Central - Alvalade	5.910,00 €
23553	Lote nº 8 sito na Zona de Expansao - Zona Central - Alvalade	6.090,00 €
23554	Lote 9 Zona de Expansao - Zona Central - Alvalade	5.910,00 €
23555	Lote nº 10 Zona de Expansao - Zona Central - Alvalade	6.090,00 €
23556	Lote nº 11 Zona de Expansao - Zona Central - Alvalade	5.910,00 €
23557	Lote nº 13 Zona de Expansao - Zona Central - Alvalade	5.910,00 €
23558	Lote nº 14 Zona de Expansao - Zona Central - Alvalade	6.090,00 €
23559	Lote nº 15 Zona de Expansao - Zona Central - Alvalade	5.910,00 €
23560	Lote nº 16 Zona de Expansao - Zona Central - Alvalade	8.480,00 €
23561	Lote nº 22 Zona de Expansao - Zona Central - Alvalade	5.910,00 €
23562	Lote nº 23 Zona de Expansao - Zona Central - Alvalade	8.370,00 €
23563	Lote nº 27 Zona de Expansao - Zona Central - Alvalade	5.910,00 €
23564	Lote nº 28 Zona de Expansao - Zona Central - Alvalade	6.090,00 €
23565	Lote nº 29 Zona de Expansao - Zona Central - Alvalade	5.910,00 €
23566	Lote nº 30 Zona de Expansao - Zona Central - Alvalade	6.090,00 €
23567	Lote nº 31 Zona de Expansao - Zona Central - Alvalade	5.910,00 €
23568	Lote nº 32 Zona de Expansao - Zona Central - Alvalade	6.090,00 €
23569	Lote nº 33 Zona de Expansao - Zona Central - Alvalade	6.220,00 €
23570	Lote nº 34 Zona de Expansao - Zona Central - Alvalade	6.090,00 €
23571	Lote nº 35 Zona de Expansao - Zona Central - Alvalade	8.480,00 €
23572	Prédio Rústico "Ortiga de Baixo" em Santiago do Cacém - Artigo: 11º I (Parte)	79,44 €
23573	Prédio Rústico "Courela das Oliveiras da Ortiga de Baixo" em Santiago do Cacém - Artigo: 12º I (Parte)	42,59 €
23575	Lote 82 A sito no Largo das Tílias - Alvalade	16.640,00 €
23576	Lote 82 B sito no Largo das Tílias - Alvalade	15.980,00 €
23577	Lote 84 A sito no Largo das Tílias - Alvalade	16.640,00 €
23578	Lote 85 A sito no Largo das Tílias - Alvalade	15.980,00 €
23579	Parcela de terreno destinada ao No de ligacao da Estrada das Relvas Verdes com a E.N. 261.3	1.570,00 €
23580	Lote de terreno, destinado a construcao urbana, sito na Cativa em Santiago do Cacem	163.203,24 €
23581	Lote de Terreno destinado a Construcao urbana, destinado a Estacionamento Publico, em Santiago do Cacem	49,88 €
23582	Lote de terreno destinado a construcao urbana, sito em Vila Nova de Santo Andre	70.540,00 €
23583	Parcela de terreno destinado a Arruamentos e Espaços Livres, sito no Loteamento da Cativa, em Santiago do Cacem	8.860,62 €
23584	Prédio Rústico "Lagoa de Santo Andre" em Santo Andre - Artigo: 1º E	0,01 €
25591	Lote nº 14, sito no Loteamento Municipal da Zona de Expansão IV em Santiago do Cacém	27.205,00 €
25592	Lote nº 1 do Loteamento Municipal Bairro Zeca Afonso - Cercal	16.845,00 €
23595	Lote nº 19, sito no Loteamento Municipal de São Bartolomeu da Serra	12.732,50 €
23596	Prédio Rústico denominado "Cativa" - Artigo: 43º L (Parte)	7,77 €
23612	Parcela de terreno destinada a Central Elevatória de Água, sito em Vale Rainha, Santiago do Cacém	9.345,65 €
23613	Predio Urbano destinado a Central Elevatoria de Agua, sito na Vale Rainha, em Santiago do Cacem	28.036,95 €
		1.629.198,35 €

Nº Inventário	BENS NOVOS - Constituidos em 2018	VALOR
23593	Lote nº 1 - Rua João Sousa Farelo, Cercal do Alentejo	27.470,00 €
23594	Lote nº 2 - Rua João Sousa Farelo, Cercal do Alentejo	17.610,00 €
25587	Parcela de terreno destinada a ser anexada ao Lote nº 121 do Bairro das Flores em Vila Nova de Santo André	2.464,00 €
		47.544,00 €

Nº Inventário	BENS NOVOS - Constituidos em 2018 mas já existentes em anos anteriores	VALOR
23506	Prédio Urbano - Destinado a Comércio e Serviços - sito na cave do Loteamento Municipal do Mercado, Fração "A" - Alvalade	32.398,17 €
23507	Prédio Urbano - Destinado a Comércio e Serviços - sito na cave do Loteamento Municipal do Mercado, Fração "B" - Alvalade	32.398,17 €
23508	Prédio Urbano - Destinado a Comércio e Serviços - sito na cave do Loteamento Municipal do Mercado, Fração "C" - Alvalade	64.796,34 €
23509	Prédio Urbano - Destinado a Comércio e Serviços - sito no R/Ch do Loteamento Municipal do Mercado, Fração "D" - Alvalade	11.414,68 €
23510	Prédio Urbano - Destinado a Comércio e Serviços - sito no R/Ch do Loteamento Municipal do Mercado, Fração "E" - Alvalade	28.324,53 €
23511	Prédio Urbano - Destinado a Comércio e Serviços - sito no R/Ch do Loteamento Municipal do Mercado, Fração "F" - Alvalade	24.993,48 €
23512	Prédio Urbano - Destinado a Comércio e Serviços - sito no R/Ch e cave do Loteamento Municipal do Mercado, Fração "G" Quartel Bombeiros Alvalade	341.146,13 €
23519	Predio Urbano, destinado a Balnearios de apoio de Campo de Futebol do Deixa-o-Resto	13.476,55 €
23520	Predio Urbano, destinado a Zona Protecao de Captacao Agua, na Costa de Santo Andre	510,00 €
23526	Predio Urbano, destinado a Campo de Futebol, sito no Deixa-o-Resto	8.333,38 €
23574	Predio Urbano, destinado a Armazem, sito no Lote nº 101 do Bairro da Varzea em Vila Nova de Santo Andre	42.762,71 €
23585	Lote nº 102, sito no Bairro da Varzea em Vila Nova de Santo Andre	71.250,00 €
35112	Monitor - M374	1,00 €
35113	Monitor - M375	1,00 €
35114	Monitor - M321 - Substituido em garantia pelo M317	1,00 €
35115	Monitor - M409 - Substituido em garantia pelo M283	1,00 €
35116	Monitor - M585 - Substituido em garantia pelo M464	1,00 €
35117	Monitor - M467 - Substituido em garantia pelo M452	1,00 €
		671.810,14 €

A conta 57.1 – Reservas Legais aumentou 185.401,67€ em resultado da transferência de 5% do resultado líquido do exercício de 2017.

A conta 59 – Resultados Transitados aumentou 7.467.533,78€, como consequência da transferência do resultado líquido do exercício de 2017 no valor de 3.522.631,74€, do registo relativo a uma correcção de subsídio para investimento no valor de 94.572,19€ e do registo de acréscimos de proveitos do IMI de anos anteriores no valor de 3.850.329,85€.

Demonstração de resultados financeiros

Ano: 2018

Código das Contas	Custos e Perdas	Exercícios		Código das Contas	Proveitos e Ganhos	Exercícios	
		2018	2017			2018	2017
681	Juros suportados	43.083,34	52.614,05	781	Juros obtidos	598,82	834,39
682	Perdas em entidades participadas	0,00	0,00	782	Ganhos em entidades participadas	0,00	0,00
683	Amortizações de investimentos em imóveis	6.609,13	6.533,13	783	Rendimentos de imóveis	1.654.933,75	1.681.323,36
684	Provisões para aplicações financeiras	0,00	0,00	784	Rendimentos de participações de capital	0,00	971,71
685	Diferenças de câmbio desfavoráveis	0,00	0,00	785	Diferenças de câmbio favoráveis	0,00	0,00
687	Perdas na alienação de aplicações de tesouraria	0,00	0,00	786	Descontos de pronto pagamento obtidos	0,00	0,00
688	Outros custos e perdas financeiros	21.492,75	26.826,63	787	Ganhos na alienação de aplicações de tesouraria	0,00	0,00
	Resultados Financeiros	1.584.347,35	1.597.155,65	788	Outros proveitos e ganhos financeiros	0,00	0,00
		1.655.532,57	1.683.129,46			1.655.532,57	1.683.129,46

Município de Santiago do Cacém

Demonstração dos Resultados Extraordinários

Ano: 2018

Código das Contas	Custos e Perdas	Exercícios		Código das Contas	Proveitos e Ganhos	Exercícios	
		2018	2017			2018	2017
691	Transferências de capital concedidas	511.630,89	617.564,50	791	Restituições de impostos	0,00	0,00
692	Dívidas incobráveis	0,00	0,00	792	Recuperação de dívidas	0,00	0,00
693	Perdas em existências	15.797,56	2.678,63	793	Ganhos em existências	206.713,88	200.784,56
694	Perdas em imobilizações	551.594,96	48.823,46	794	Ganhos em imobilizações	78.371,43	1.163.309,03
695	Multas e Penalidades	32,30	219,76	795	Benefícios de penalidades contratuais	39.941,16	36.382,03
696	Aumentos de amortizações e de provisões	638,26	0,00	796	Reduções de amortizações e de provisões	131.970,75	404.747,12
697	Correções relativas a exercícios anteriores	26.547,72	4.911,56	797	Correções relativas a exercícios anteriores	92.827,74	60.574,55
698	Outros custos e perdas extraordinárias	5.443,98	5.158,35	798	Outros proveitos e ganhos extraordinários	701.660,55	544.336,25
	Resultados extraordinários	139.799,84	1.730.777,28				
		1.251.485,51	2.410.133,54			1.251.485,51	2.410.133,54

Município de Santiago do Cacém

Ano: **2018**
Alteração N.º: **14**
Revisão N.º: **3**

Modificações do Orçamento - Receita

Classificação Económica		Receita				Observações
			Modificações Orçamentais			
Código (1)	Descrição (2)	Previsões Iniciais (3)	Inscrições/ Reforços (4)	Diminuições/ Anulações (5)	Previsões Corrigidas (6)=(3)+(4)-(5)	(7)
	RECEITAS CORRENTES	**24.824.900,00**			**24.824.900,00**	
01	**IMPOSTOS DIRECTOS**	**6.439.800,00**			**6.439.800,00**	
0102	**Outros**	**6.439.800,00**			**6.439.800,00**	
010202	Imposto Municipal sobre Imóveis (I.M.I)	3.886.600,00			3.886.600,00	
010203	Imposto Único de Circulação	675.700,00			675.700,00	
010204	Imposto Municipal sobre Transmissões Onerosas de I	1.290.000,00			1.290.000,00	
010205	Derrama	583.500,00			583.500,00	
010207	**Impostos Abolidos**	**4.000,00**			**4.000,00**	
01020701	Contribuição Autárquica	1.000,00			1.000,00	
01020702	Imposto Municipal de SISA	1.000,00			1.000,00	
01020703	Imposto Municipal sobre Veiculos	1.000,00			1.000,00	
01020709	Outros	1.000,00			1.000,00	
02	**IMPOSTOS INDIRECTOS**	**58.300,00**			**58.300,00**	
0202	**Outros**	**58.300,00**			**58.300,00**	
020206	**Imp. Ind. específicos das Autarquias Locais**	**58.300,00**			**58.300,00**	
02020601	Mercados e Feiras	1.000,00			1.000,00	
02020602	Loteamentos e Obras	50.000,00			50.000,00	
02020603	Ocupação da Via Pública	1.000,00			1.000,00	
02020605	Publicidade	1.000,00			1.000,00	
02020606	Saneamento	1.000,00			1.000,00	
02020699	**Outros**	**4.300,00**			**4.300,00**	
0202069901	Taxa de Recursos Hidricos - Abastecimento de Água	1.000,00			1.000,00	
0202069902	Taxa de Recursos Hidricos - Águas Residuais	1.000,00			1.000,00	
0202069903	Taxa de Gestão de Resíduos	1.000,00			1.000,00	
0202069999	Outros	1.300,00			1.300,00	
04	**TAXAS, MULTAS E OUTRAS PENALIDADES**	**241.700,00**			**241.700,00**	
0401	**Taxas**	**88.400,00**			**88.400,00**	
040123	**Taxas específicos das Autarquias Locais**	**88.400,00**			**88.400,00**	

Modificações do Orçamento - Receita

Classificação Económica		Receita				Observações
			Modificações Orçamentais			
Código (1)	Descrição (2)	Previsões Iniciais (3)	Inscrições/ Reforços (4)	Diminuições/ Anulações (5)	Previsões Corrigidas (6)=(3)+(4)-(5)	(7)
04012301	Mercados e Feiras	1.000,00			1.000,00	
04012302	Loteamentos e Obras	80.100,00			80.100,00	
04012303	Ocupação da Via Pública	1.000,00			1.000,00	
04012306	Saneamento	1.000,00			1.000,00	
04012399	**Outras**	**5.300,00**			**5.300,00**	
0401239901	Taxa de Recursos Hidricos - Abastecimento de Água	1.000,00			1.000,00	
0401239902	Taxa de Recursos Hidricos - Águas Residuais	1.000,00			1.000,00	
0401239903	Taxa de Gestão de Resíduos	1.000,00			1.000,00	
0401239999	Outras	2.300,00			2.300,00	
0402	**Multas e Outras Penalidades**	**153.300,00**			**153.300,00**	
040201	Juros de Mora	116.100,00			116.100,00	
040202	Juros Compensatórios	1.700,00			1.700,00	
040204	Coimas e penalidades por Contra-Ordenações	12.500,00			12.500,00	
040299	**Multas e Penalidades Diversas**	**23.000,00**			**23.000,00**	
04029901	Multas	8.400,00			8.400,00	
04029902	Taxas de relaxe e outras	14.600,00			14.600,00	
05	**RENDIMENTOS DA PROPRIEDADE**	**2.014.600,00**			**2.014.600,00**	
0501	**Juros-Sociedades e quase-sociedades não financeira**	**1.000,00**			**1.000,00**	
050102	Privadas	1.000,00			1.000,00	
0502	**Juros - Sociedades Financeiras**	**1.000,00**			**1.000,00**	
050201	Bancos e Outras Instituições Financeiras	1.000,00			1.000,00	
0505	Juros - Famílias	1.200,00			1.200,00	
0507	**Dividendos Part lucros Soc.e quase-Soc.não financ**	**1.000,00**			**1.000,00**	
050702	Empresas Públicas Municipais e Intermunicipais	1.000,00			1.000,00	
0509	**Participações nos lucros administrações públicas**	**1.000,00**			**1.000,00**	
050999	Outras	1.000,00			1.000,00	
0510	**Rendas**	**2.009.400,00**			**2.009.400,00**	
051001	Terrenos	279.400,00			279.400,00	

Modificações do Orçamento - Receita

Classificação Económica		Receita				Observações
			Modificações Orçamentais			
Código (1)	Descrição (2)	Previsões Iniciais (3)	Inscrições/ Reforços (4)	Diminuições/ Anulações (5)	Previsões Corrigidas (6)=(3)+(4)-(5)	(7)
051099	Outros	1.730.000,00			1.730.000,00	
06	**TRANSFERÊNCIAS CORRENTES**	**12.387.400,00**			**12.387.400,00**	
0601	**Sociedades e quase-Sociedades não Financeiras**	**232.900,00**			**232.900,00**	
060101	**Públicas**	**40.000,00**			**40.000,00**	
06010101	Empresas Públicas	40.000,00			40.000,00	
060102	Privadas	192.900,00			192.900,00	
0602	**Sociedades Financeiras**	**60.000,00**			**60.000,00**	
060201	Bancos e outras Instituições Financeiras	10.000,00			10.000,00	
060202	Companhias de Seguros e Fundos de Pensões	50.000,00			50.000,00	
0603	**Administração Central**	**12.068.000,00**			**12.068.000,00**	
060301	**Estado**	**11.671.600,00**			**11.671.600,00**	
06030101	Fundo de Equilíbrio Financeiro	8.979.800,00			8.979.800,00	
06030102	Fundo Social Municipal	453.500,00			453.500,00	
06030103	Participação no IRS	1.668.300,00			1.668.300,00	
06030199	Outros	570.000,00			570.000,00	
060306	**Estado-Participação comunitária em projectos co-fi**	**356.400,00**			**356.400,00**	
06030601	FEDER	177.700,00			177.700,00	
06030603	FSE	178.700,00			178.700,00	
060307	Serviços e Fundos Autónomos	40.000,00			40.000,00	
0605	**Administração Local**	**11.500,00**			**11.500,00**	
060501	Continente	11.500,00			11.500,00	
0606	**Segurança Social**	**5.000,00**			**5.000,00**	
060601	Sistema de Solidariedade e Segurança Social	5.000,00			5.000,00	
0607	**Instituições sem fins Lucrativos**	**5.000,00**			**5.000,00**	
060701	Instituições sem fins Lucrativos	5.000,00			5.000,00	
0608	**Famílias**	**5.000,00**			**5.000,00**	
060801	Famílias	5.000,00			5.000,00	
07	**VENDA DE BENS E SERVIÇOS CORRENTES**	**3.618.100,00**			**3.618.100,00**	

Modificações do Orçamento - Receita

Classificação Económica		Receita				Observações
			Modificações Orçamentais			
Código (1)	Descrição (2)	Previsões Iniciais (3)	Inscrições/ Reforços (4)	Diminuições/ Anulações (5)	Previsões Corrigidas (6)=(3)+(4)-(5)	(7)
0701	**Venda de Bens**	**1.643.500,00**			**1.643.500,00**	
070102	Livros e documentação técnica	5.000,00			5.000,00	
070103	Publicações e Impressos	5.000,00			5.000,00	
070105	Bens Inutilizados	7.500,00			7.500,00	
070106	Produtos Agrícolas e Pecuários	140.000,00			140.000,00	
070108	Mercadorias	10.000,00			10.000,00	
070111	Produtos Acabados e Intermédios	1.456.000,00			1.456.000,00	
070199	Outros	20.000,00			20.000,00	
0702	**Serviços**	**1.809.400,00**			**1.809.400,00**	
070201	Aluguer de Espaços e Equipamentos	15.000,00			15.000,00	
070204	Serviços de Laboratório	15.000,00			15.000,00	
070207	Alimentação e Alojamento	100.000,00			100.000,00	
070208	**Serviços Sociais, Recreativos, Culturais e de Desp**	**215.000,00**			**215.000,00**	
07020802	Serviços recreativos	10.000,00			10.000,00	
07020803	Serviços culturais	75.000,00			75.000,00	
07020804	Serviços desportivos	130.000,00			130.000,00	
070209	**Serviços especificos das Autarquias**	**1.461.900,00**			**1.461.900,00**	
07020901	Saneamento	675.000,00			675.000,00	
07020902	Resíduos Sólidos	644.000,00			644.000,00	
07020904	Trabalhos por Conta de Particulares	6.200,00			6.200,00	
07020905	Cemitérios	22.500,00			22.500,00	
07020906	Mercados e Feiras	60.200,00			60.200,00	
07020999	Outros	54.000,00			54.000,00	
070299	Outros	2.500,00			2.500,00	
0703	**Rendas**	**165.200,00**			**165.200,00**	
070301	Habitação	14.400,00			14.400,00	
070302	Edificios	112.700,00			112.700,00	
070399	Outras	38.100,00			38.100,00	

Modificações do Orçamento - Receita

Classificação Económica		Receita				Observações
			Modificações Orçamentais			
Código (1)	Descrição (2)	Previsões Iniciais (3)	Inscrições/ Reforços (4)	Diminuições/ Anulações (5)	Previsões Corrigidas (6)=(3)+(4)-(5)	(7)
08	**OUTRAS RECEITAS CORRENTES**	**65.000,00**			**65.000,00**	
0801	**Outras**	**65.000,00**			**65.000,00**	
080199	**Outras**	**65.000,00**			**65.000,00**	
08019901	Indem por deterioração, roubo e extr. de bens pat	10.000,00			10.000,00	
08019902	Indem de estragos provocados por outrém em	10.000,00			10.000,00	
08019903	Iva reembolsado	10.000,00			10.000,00	
08019999	Diversas	35.000,00			35.000,00	
	RECEITAS DE CAPITAL	**7.454.300,00**	**350,00**		**7.454.650,00**	
09	**VENDA DE BENS DE INVESTIMENTO**	**1.167.700,00**			**1.167.700,00**	
0901	**Terrenos**	**641.900,00**			**641.900,00**	
090101	Sociedades e quase - sociedades não financeiras	500.000,00			500.000,00	
090102	Sociedades financeiras	20.000,00			20.000,00	
090103	Administração Pública-Administração central-Estado	20.000,00			20.000,00	
090110	Famílias	101.900,00			101.900,00	
0902	**Habitações**	**80.000,00**			**80.000,00**	
090201	Sociedades e quase -sociedades não financeiras	20.000,00			20.000,00	
090202	Sociedades financeiras	20.000,00			20.000,00	
090203	Administração Pública-Administração central-Estado	20.000,00			20.000,00	
090210	Famílias	20.000,00			20.000,00	
0903	**Edifícios**	**145.800,00**			**145.800,00**	
090301	Sociedades e quase -sociedades não financeiras	30.000,00			30.000,00	
090302	Sociedades financeiras	30.000,00			30.000,00	
090303	Administração Pública-Administração central-Estado	20.000,00			20.000,00	
090310	Famílias	65.800,00			65.800,00	
0904	**Outros bens de Investimentos**	**300.000,00**			**300.000,00**	
090401	**Sociedades e quase -sociedades não financeiras**	**150.000,00**			**150.000,00**	
09040101	Equipamento de Transporte	50.000,00			50.000,00	
09040102	Maquinaria e Equipamento	50.000,00			50.000,00	

Modificações do Orçamento - Receita

Classificação Económica		Receita				Observações
			Modificações Orçamentais			
Código (1)	Descrição (2)	Previsões Iniciais (3)	Inscrições/ Reforços (4)	Diminuições/ Anulações (5)	Previsões Corrigidas (6)=(3)+(4)-(5)	(7)
09040103	Outros	50.000,00			50.000,00	
090410	**Famílias**	**150.000,00**			**150.000,00**	
09041001	Equipamento de Transporte	50.000,00			50.000,00	
09041002	Maquinaria e Equipamento	50.000,00			50.000,00	
09041003	Outros	50.000,00			50.000,00	
10	**Transferências de Capital**	**4.917.300,00**	**350,00**		**4.917.650,00**	
1001	**Sociedades e quase -sociedades não financeiras**	**60.000,00**			**60.000,00**	
100101	**Públicas**	**40.000,00**			**40.000,00**	
10010101	Empresas públicas	20.000,00			20.000,00	
10010102	Empresas públicas municipais e intermunicipais	20.000,00			20.000,00	
100102	Privadas	20.000,00			20.000,00	
1002	**Sociedades financeiras**	**466.400,00**			**466.400,00**	
100201	Bancos e outras instituições financeiras	446.400,00			446.400,00	
100202	Companhias de seguros e fundos de pensões	20.000,00			20.000,00	
1003	**Administração Central**	**4.313.700,00**	**350,00**		**4.314.050,00**	
100301	**Estado**	**1.007.800,00**			**1.007.800,00**	
10030101	Fundo de Equilibrio Financeiro	997.800,00			997.800,00	
10030199	Outras	10.000,00			10.000,00	
100307	**Estado-Participação comunitária em projectos co-fi**	**3.305.900,00**			**3.305.900,00**	
10030701	FEDER	3.182.800,00			3.182.800,00	
10030703	FSE	123.100,00			123.100,00	
100308	Serviços e fundos autónomos	0,00	350,00		350,00	
1005	**Administração Local**	**67.000,00**			**67.000,00**	
100501	Continente	67.000,00			67.000,00	
1007	**Instituições sem fins Lucrativos**	**4.000,00**			**4.000,00**	
100701	Instituições sem fins Lucrativos	4.000,00			4.000,00	
1008	**Famílias**	**6.200,00**			**6.200,00**	
100801	Familias	6.200,00			6.200,00	

Município de Santiago do Cacém

Ano: **2018**
Alteração N.º: **14**
Revisão N.º: **3**

Modificações do Orçamento - Receita

Classificação Económica		Receita				Observações
			Modificações Orçamentais			
Código (1)	Descrição (2)	Previsões Iniciais (3)	Inscrições/ Reforços (4)	Diminuições/ Anulações (5)	Previsões Corrigidas (6)=(3)+(4)-(5)	(7)
11	**Activos Financeiros**	**1.000,00**			**1.000,00**	
1111	**Outros activos financeiros**	**1.000,00**			**1.000,00**	
111101	Sociedades e quase sociedades não-financeiras	1.000,00			1.000,00	
12	**Passivos Financeiros**	**1.308.300,00**			**1.308.300,00**	
1206	**Empréstimos de Médio e Longo Prazo**	**1.308.300,00**			**1.308.300,00**	
120602	Sociedades Financeiras	1.308.300,00			1.308.300,00	
13	**Outras receitas de capital**	**60.000,00**			**60.000,00**	
1301	**Outras**	**60.000,00**			**60.000,00**	
130101	Indemnizações	30.000,00			30.000,00	
130199	Outras	30.000,00			30.000,00	
	OUTRAS RECEITAS	**26.900,00**	**2.352.000,00**		**2.378.900,00**	
15	**Reposições não abatidas nos pagamentos**	**26.900,00**			**26.900,00**	
1501	**Reposições não abatidas nos pagamentos**	**26.900,00**			**26.900,00**	
150101	Reposições não abatidas nos pagamentos	26.900,00			26.900,00	
16	**Saldo da gerência anterior**	**0,00**	**2.352.000,00**		**2.352.000,00**	
1601	**Saldo orçamental**	**0,00**	**2.352.000,00**		**2.352.000,00**	
160101	Na posse do serviço	0,00	2.352.000,00		2.352.000,00	
	Total:	**32.306.100,00**	**2.352.350,00**	**0,00**	**34.658.450,00**	

O ORGÃO EXECUTIVO

Em ..... de ..... de .....

.....

O ORGÃO DELIBERATIVO

Em ..... de ..... de .....

.....

Modificações do Orçamento - Despesa

Classificação Económica		Despesa				Observações
Código	Descrição	Dotações Iniciais	Modificações Orçamentais		Dotações Corrigidas	
			Inscrições / Reforços	Diminuições / Anulações		
(1)	(2)	(3)	(4)	(5)	(6)=(3)+(4)-(5)	(7)
01	**Assembleia Municipal**	**26.000,00**	**3.700,00**		**29.700,00**	
01	**DESPESAS CORRENTES**	**26.000,00**	**3.700,00**		**29.700,00**	
01 01	**DESPESAS COM O PESSOAL**	**21.000,00**	**3.700,00**		**24.700,00**	
01 0102	**Abonos variáveis ou eventuais**	**21.000,00**	**3.700,00**		**24.700,00**	
01 010204	Ajudas de custo	5.000,00	700,00		5.700,00	
01 010213	**Outros suplementos e prémios**	**16.000,00**	**3.000,00**		**19.000,00**	
01 01021302	Outros	16.000,00	3.000,00		19.000,00	
01 02	**AQUISIÇÃO DE BENS E SERVIÇOS**	**5.000,00**			**5.000,00**	
01 0201	**Aquisição de Bens**	**2.800,00**			**2.800,00**	
01 020108	Material de escritório	100,00			100,00	
01 020115	Prémios, condecorações e ofertas	2.500,00			2.500,00	
01 020120	Material de educação, cultura e recreio	100,00			100,00	
01 020121	Outros bens	100,00			100,00	
01 0202	**Aquisição de Serviços**	**2.200,00**			**2.200,00**	
01 020213	Deslocações e estadas	1.000,00			1.000,00	
01 020215	Formação	1.100,00			1.100,00	
01 020225	Outros serviços	100,00			100,00	
02	**Câmara Municipal**	**32.280.100,00**	**3.268.435,00**	**927.785,00**	**34.620.750,00**	
02	**DESPESAS CORRENTES**	**21.896.400,00**	**1.706.155,00**	**377.755,00**	**23.224.800,00**	
02 01	**DESPESAS COM O PESSOAL**	**10.391.240,00**	**312.980,00**	**201.010,00**	**10.503.210,00**	
02 0101	**Remunerações certas e permanentes**	**7.698.300,00**	**136.100,00**	**189.140,00**	**7.645.260,00**	
02 010101	Membros de órgãos autárquicos	133.200,00			133.200,00	
02 010104	**Pessoal dos quadros - Regime de Contrato individua**	**5.454.100,00**		**189.140,00**	**5.264.960,00**	
02 01010401	Pessoal em funções	5.306.400,00		151.700,00	5.154.700,00	
02 01010402	Alterações obrigat. posicionamento remuneratório	66.800,00			66.800,00	
02 01010404	Recrutamento de pessoal para novos postos trabalho	80.900,00		37.440,00	43.460,00	
02 010107	Pessoal em regime de tarefa ou avença	253.500,00	45.000,00		298.500,00	
02 010108	Pessoal aguardando aposentação	6.000,00	6.000,00		12.000,00	

Modificações do Orçamento - Despesa

Classificação Económica		Despesa				Observações
Código	Descrição	Dotações Iniciais	Modificações Orçamentais		Dotações Corrigidas	
			Inscrições / Reforços	Diminuições / Anulações		
(1)	(2)	(3)	(4)	(5)	(6)=(3)+(4)-(5)	(7)
02 010109	Pessoal em qualquer outra situação	114.000,00	30.000,00		144.000,00	
02 010111	Representação	60.500,00			60.500,00	
02 010113	**Subsidio de refeição**	**542.900,00**	**2.500,00**		**545.400,00**	
02 01011301	Orgãos Autarquicos	4.500,00			4.500,00	
02 01011304	Regime de contracto individual de trabalho	530.600,00			530.600,00	
02 01011309	Pessoal em qualquer outra situação	7.800,00	2.500,00		10.300,00	
02 010114	**Subsídios de férias e de natal**	**978.100,00**	**19.400,00**		**997.500,00**	
02 01011401	Orgãos Autarquicos	22.700,00			22.700,00	
02 01011404	Regime de contracto individual de trabalho	937.200,00	13.800,00		951.000,00	
02 01011409	Pessoal em qualquer outra situação	18.200,00	5.600,00		23.800,00	
02 010115	Remunerações por doença e maternidade/paternidade	156.000,00	33.200,00		189.200,00	
02 0102	**Abonos variáveis ou eventuais**	**377.300,00**	**81.230,00**	**10.000,00**	**448.530,00**	
02 010202	Horas extraordinárias	250.000,00	65.730,00		315.730,00	
02 010204	Ajudas de custo	75.400,00	15.000,00	10.000,00	80.400,00	
02 010205	Abono para falhas	12.000,00			12.000,00	
02 010210	Subsidio de trabalho nocturno	14.400,00			14.400,00	
02 010211	Subsidio de turno	15.600,00	500,00		16.100,00	
02 010213	**Outros suplementos e prémios**	**9.900,00**			**9.900,00**	
02 01021302	Outros	9.900,00			9.900,00	
02 0103	**Segurança Social**	**2.315.640,00**	**95.650,00**	**1.870,00**	**2.409.420,00**	
02 010301	Encargos com a saúde	394.240,00	83.000,00	1.870,00	475.370,00	
02 010303	Subsidio familiar a crianças e jovens	38.400,00			38.400,00	
02 010304	Outras prestações familiares	36.000,00			36.000,00	
02 010305	**Contribuições para a segurança social**	**1.722.200,00**			**1.722.200,00**	
02 01030501	Assistência na doença dos funcionários públicos (A	1.200,00			1.200,00	
02 01030502	**Segurança social do pessoal em RCTFP**	**1.721.000,00**			**1.721.000,00**	
02 0103050201	Caixa Geral de Aposentações	1.174.500,00			1.174.500,00	
02 0103050202	Segurança Social - Regime Geral	546.500,00			546.500,00	

Modificações do Orçamento - Despesa

Classificação Económica		Despesa				Observações
Código	Descrição	Dotações Iniciais	Modificações Orçamentais		Dotações Corrigidas	
			Inscrições / Reforços	Diminuições / Anulações		
(1)	(2)	(3)	(4)	(5)	(6)=(3)+(4)-(5)	(7)
02 010308	Outras pensões	35.700,00			35.700,00	
02 010309	**Seguros**	**77.100,00**	**350,00**		**77.450,00**	
02 01030901	Seguros acidentes trabalho e doenças profissionais	77.100,00	350,00		77.450,00	
02 010310	**Outras despesas de segurança Social**	**12.000,00**	**12.300,00**		**24.300,00**	
02 01031001	Eventualidade maternidade, paternidade e adoção	12.000,00	12.300,00		24.300,00	
02 02	**AQUISIÇÃO DE BENS E SERVIÇOS**	**9.572.860,00**	**956.585,00**	**149.575,00**	**10.379.870,00**	
02 0201	**Aquisição de Bens**	**3.122.210,00**	**287.675,00**	**52.525,00**	**3.357.360,00**	
02 020102	**Combustíveis e lubrificantes**	**670.430,00**	**75.000,00**		**745.430,00**	
02 02010201	Gasolina	15.000,00			15.000,00	
02 02010202	Gasóleo	500.000,00	75.000,00		575.000,00	
02 02010299	Outros	155.430,00			155.430,00	
02 020103	Munições, explosivos e artificios	1.000,00			1.000,00	
02 020104	Limpeza e higiene	36.000,00	2.380,00	1.000,00	37.380,00	
02 020106	Alimentação-Géneros para confeccionar	161.220,00	6.050,00	32.850,00	134.420,00	
02 020107	Vestuário e artigos pessoais	74.190,00			74.190,00	
02 020108	Material de escritório	50.000,00		1.000,00	49.000,00	
02 020109	Produtos químicos e farmacêuticos	6.270,00	500,00		6.770,00	
02 020111	Material de consumo clínico	8.000,00	2.000,00		10.000,00	
02 020112	Material de transporte-Peças	151.580,00	27.380,00	1.030,00	177.930,00	
02 020114	Outro material-Peças	37.480,00	10.000,00	580,00	46.900,00	
02 020115	Prémios, condecorações e ofertas	48.830,00	7.605,00		56.435,00	
02 020116	**Mercadorias para venda**	**1.348.500,00**	**104.060,00**		**1.452.560,00**	
02 02011601	Água	1.339.000,00	100.000,00		1.439.000,00	
02 02011603	Outras	9.500,00	4.060,00		13.560,00	
02 020117	Ferramentas e utensílios	1.000,00			1.000,00	
02 020118	Livros e documentação técnica	2.850,00		100,00	2.750,00	
02 020119	Artigos honoríficos e de decoração	500,00			500,00	
02 020120	Material de educação, cultura e recreio	19.590,00	300,00	450,00	19.440,00	

Modificações do Orçamento - Despesa

Classificação Económica		Despesa				Observações
Código	Descrição	Dotações Iniciais	Modificações Orçamentais		Dotações Corrigidas	
			Inscrições / Reforços	Diminuições / Anulações		
(1)	(2)	(3)	(4)	(5)	(6)=(3)+(4)-(5)	(7)
02 020121	Outros bens	504.770,00	52.400,00	15.515,00	541.655,00	
02 0202	**Aquisição de Serviços**	**6.450.650,00**	**668.910,00**	**97.050,00**	**7.022.510,00**	
02 020201	Encargos das instalações	1.520.000,00	125.700,00		1.645.700,00	
02 020202	Limpeza e Higiene	71.700,00	650,00	2.000,00	70.350,00	
02 020203	Conservação de bens	298.570,00	41.500,00	8.190,00	331.880,00	
02 020204	Locação de Edificios	99.000,00			99.000,00	
02 020209	Comunicações	140.000,00	10.000,00		150.000,00	
02 020210	Transportes	546.090,00	90.830,00	26.390,00	610.530,00	
02 020212	Seguros	109.500,00	10.150,00	210,00	119.440,00	
02 020213	Deslocações e estadas	2.000,00			2.000,00	
02 020214	Estudos, pareceres, projectos e consultadoria	46.910,00			46.910,00	
02 020215	Formação	43.110,00		350,00	42.760,00	
02 020217	Publicidade	18.950,00	1.820,00	990,00	19.780,00	
02 020218	Vigilância e segurança	36.000,00	7.765,00		43.765,00	
02 020219	Assistência técnica	393.630,00	3.000,00	3.900,00	392.730,00	
02 020220	Outros trabalhos especializados	388.410,00	23.160,00	25.770,00	385.800,00	
02 020224	Encargos de cobrança de receitas	148.000,00			148.000,00	
02 020225	Outros serviços	2.588.780,00	354.335,00	29.250,00	2.913.865,00	
02 03	**JUROS E OUTROS ENCARGOS**	**76.600,00**		**4.000,00**	**72.600,00**	
02 0301	**Juros da dívida pública**	**55.600,00**			**55.600,00**	
02 030103	**Sociedades financeiras-Bancos e outras instituiçõe**	**55.600,00**			**55.600,00**	
02 03010301	Empréstimos de curto prazo	500,00			500,00	
02 03010302	Empréstimos de médio e longo prazos	55.100,00			55.100,00	
02 0305	**Outros Juros**	**20.000,00**		**4.000,00**	**16.000,00**	
02 030502	Outros	20.000,00		4.000,00	16.000,00	
02 0306	**Outros encargos financeiros**	**1.000,00**			**1.000,00**	
02 030601	Outros encargos financeiros	1.000,00			1.000,00	
02 04	**TRANSFERÊNCIAS CORRENTES**	**1.717.200,00**	**142.490,00**	**22.070,00**	**1.837.620,00**	

Modificações do Orçamento - Despesa

Classificação Económica		Despesa				Observações
Código	Descrição	Dotações Iniciais	Modificações Orçamentais		Dotações Corrigidas	
			Inscrições / Reforços	Diminuições / Anulações		
(1)	(2)	(3)	(4)	(5)	(6)=(3)+(4)-(5)	(7)
02 0403	**Administração central**	**183.000,00**	**3.170,00**		**186.170,00**	
02 040301	Estado	183.000,00	3.170,00		186.170,00	
02 0405	**Administração local**	**556.520,00**	**4.610,00**	**2.170,00**	**558.960,00**	
02 040501	**Continente**	**556.520,00**	**4.610,00**	**2.170,00**	**558.960,00**	
02 04050101	Municipios	1.000,00			1.000,00	
02 04050102	**Freguesias**	**376.920,00**	**4.610,00**	**2.170,00**	**379.360,00**	
02 0405010201	Abela	27.862,00			27.862,00	
02 0405010202	Alvalade	35.509,00	690,00		36.199,00	
02 0405010203	Cercal	52.895,00			52.895,00	
02 0405010204	Ermidas	46.366,00			46.366,00	
02 0405010207	Santo André	55.965,00	3.920,00		59.885,00	
02 0405010210	São Francisco da Serra	23.623,00			23.623,00	
02 0405010212	União de Freg. de S. Cacém, S.Cruz e S.Bartolomeu	96.585,00			96.585,00	
02 0405010213	União de Freguesias de São Domingos e V. de Água	38.115,00		2.170,00	35.945,00	
02 04050104	Associações de Municípios	178.600,00			178.600,00	
02 0407	**Instituições sem fins lucrativos**	**902.060,00**	**128.860,00**	**19.900,00**	**1.011.020,00**	
02 040701	Instituições sem fins lucrativos	902.060,00	128.860,00	19.900,00	1.011.020,00	
02 0408	**Famílias**	**75.620,00**	**5.850,00**		**81.470,00**	
02 040802	Outras	75.620,00	5.850,00		81.470,00	
02 05	**SUBSÍDIOS**	**10.000,00**			**10.000,00**	
02 0501	**Sociedades e quase-sociedades não financeiras**	**10.000,00**			**10.000,00**	
02 050103	Privadas	10.000,00			10.000,00	
02 06	**OUTRAS DESPESAS CORRENTES**	**128.500,00**	**294.100,00**	**1.100,00**	**421.500,00**	
02 0602	**Diversas**	**128.500,00**	**294.100,00**	**1.100,00**	**421.500,00**	
02 060201	Impostos e Taxas	40.000,00	250.000,00		290.000,00	
02 060203	**Outras**	**88.500,00**	**44.100,00**	**1.100,00**	**131.500,00**	
02 06020301	Outras restituições	5.000,00	23.000,00		28.000,00	
02 06020302	IVA pago	500,00			500,00	

Modificações do Orçamento - Despesa

Classificação Económica		Despesa				Observações
Código	Descrição	Dotações Iniciais	Modificações Orçamentais		Dotações Corrigidas	
			Inscrições / Reforços	Diminuições / Anulações		
(1)	(2)	(3)	(4)	(5)	(6)=(3)+(4)-(5)	(7)
02 06020304	Serviços bancários	29.000,00	1.100,00		30.100,00	
02 06020305	Outras	54.000,00	20.000,00	1.100,00	72.900,00	
02	**DESPESAS DE CAPITAL**	**10.383.700,00**	**1.562.280,00**	**550.030,00**	**11.395.950,00**	
02 07	**AQUISIÇÃO DE BENS DE CAPITAL**	**8.344.900,00**	**1.525.530,00**	**493.640,00**	**9.376.790,00**	
02 0701	**Investimentos**	**5.220.360,00**	**1.312.600,00**	**276.480,00**	**6.256.480,00**	
02 070101	Terrenos	30.430,00	24.500,00		54.930,00	
02 070102	**Habitações**	**14.500,00**			**14.500,00**	
02 07010203	Reparação e beneficiação	14.500,00			14.500,00	
02 070103	**Edifícios**	**2.271.410,00**	**99.500,00**	**35.180,00**	**2.335.730,00**	
02 07010301	Instalações de serviços	186.530,00			186.530,00	
02 07010302	Instalações desportivas e recreativas	275.450,00	64.700,00		340.150,00	
02 07010303	Mercados e instalações de fiscalização sanitária	29.500,00		230,00	29.270,00	
02 07010305	Escolas	1.557.030,00	34.800,00	4.420,00	1.587.410,00	
02 07010307	Outros	222.900,00		30.530,00	192.370,00	
02 070104	**Construções diversas**	**893.040,00**	**218.490,00**	**40.820,00**	**1.070.710,00**	
02 07010402	Sistemas de drenagem de aguas residuais	277.100,00	160.200,00	16.620,00	420.680,00	
02 07010403	Estações de tratamento de aguas residuais	144.650,00	4.890,00		149.540,00	
02 07010404	Iluminação pública	46.020,00	12.000,00		58.020,00	
02 07010405	Parques e jardins	7.300,00			7.300,00	
02 07010406	Instalações desportivas e recreativas	51.230,00			51.230,00	
02 07010407	Captação e distribuição de água	293.120,00	36.900,00	24.200,00	305.820,00	
02 07010409	Sinalização e trânsito	45.120,00	4.500,00		49.620,00	
02 07010410	Infraestruturas para distribuição de energia eléct	2.500,00			2.500,00	
02 07010413	Outros	26.000,00			26.000,00	
02 070106	**Material de transporte**	**484.820,00**	**640.130,00**	**32.500,00**	**1.092.450,00**	
02 07010601	Recolha de resíduos	152.700,00	48.600,00		201.300,00	
02 07010602	Outro	332.120,00	591.530,00	32.500,00	891.150,00	
02 070107	Equipamento de informática	401.990,00	19.900,00		421.890,00	

Modificações do Orçamento - Despesa

Classificação Económica		Despesa				Observações
Código	Descrição	Dotações Iniciais	Modificações Orçamentais		Dotações Corrigidas	
			Inscrições / Reforços	Diminuições / Anulações		
(1)	(2)	(3)	(4)	(5)	(6)=(3)+(4)-(5)	(7)
02 070108	Software informático	209.220,00	59.900,00		269.120,00	
02 070109	Equipamento administrativo	69.630,00	16.000,00		85.630,00	
02 070110	**Equipamento básico**	**787.310,00**	**229.350,00**	**165.080,00**	**851.580,00**	
02 07011001	Equipamento de recolha de resíduos	88.500,00			88.500,00	
02 07011002	Outro	698.810,00	229.350,00	165.080,00	763.080,00	
02 070111	Ferramentas e utensílios	15.140,00	2.500,00	2.400,00	15.240,00	
02 070115	Outros investimentos	42.870,00	2.330,00	500,00	44.700,00	
02 0703	**Bens de domínio publico**	**3.124.540,00**	**212.930,00**	**217.160,00**	**3.120.310,00**	
02 070303	**Outras construções e infraestruturas**	**3.124.540,00**	**212.930,00**	**217.160,00**	**3.120.310,00**	
02 07030301	Viadutos, arruamentos e obras complementares	2.622.070,00	154.730,00	42.000,00	2.734.800,00	
02 07030305	Parques e jardins	111.980,00	1.300,00	3.020,00	110.260,00	
02 07030308	Viação rural	390.490,00	56.900,00	172.140,00	275.250,00	
02 08	**TRANSFERÊNCIAS DE CAPITAL**	**585.710,00**	**36.750,00**	**14.030,00**	**608.430,00**	
02 0805	**Administração local**	**374.410,00**	**13.750,00**	**13.000,00**	**375.160,00**	
02 080501	**Continente**	**374.410,00**	**13.750,00**	**13.000,00**	**375.160,00**	
02 08050102	**Freguesias**	**287.610,00**	**13.750,00**	**13.000,00**	**288.360,00**	
02 0805010201	Abela	22.679,00			22.679,00	
02 0805010202	Alvalade	30.028,00			30.028,00	
02 0805010203	Cercal	34.701,00			34.701,00	
02 0805010204	Ermidas	23.055,00			23.055,00	
02 0805010207	Santo André	60.679,00			60.679,00	
02 0805010210	São Francisco da Serra	16.732,00	13.750,00	13.000,00	17.482,00	
02 0805010212	União de Freg. de S. Cacém, S.Cruz e S.Bartolomeu	65.491,00			65.491,00	
02 0805010213	União de Freguesias de São Domingos e V. de Água	34.245,00			34.245,00	
02 08050104	Associações de Municípios	86.800,00			86.800,00	
02 0807	**Instituições sem fins lucrativos**	**211.300,00**	**23.000,00**	**1.030,00**	**233.270,00**	
02 080701	Instituições sem fins lucrativos	211.300,00	23.000,00	1.030,00	233.270,00	
02 09	**ACTIVOS FINANCEIROS**	**194.800,00**		**42.360,00**	**152.440,00**	

Município de Santiago do Cacém

Ano: **2018**
Alteração N.º: **14**
Revisão N.º: **3**

Modificações do Orçamento - Despesa

Classificação Económica		Despesa				Observações
Código	Descrição	Dotações Iniciais	Modificações Orçamentais		Dotações Corrigidas	
			Inscrições / Reforços	Diminuições / Anulações		
(1)	(2)	(3)	(4)	(5)	(6)=(3)+(4)-(5)	(7)
02 0908	**Unidades de participação**	**169.800,00**		**42.360,00**	**127.440,00**	
02 090806	Administração publica-Administração Central-Serviç	169.800,00		42.360,00	127.440,00	
02 0909	**Outros activos financeiros**	**25.000,00**			**25.000,00**	
02 090901	Sociedades e quase-sociedades não financeiras-Priv	25.000,00			25.000,00	
02 10	**PASSIVOS FINANCEIROS**	**1.257.300,00**			**1.257.300,00**	
02 1006	**Empréstimos a médio e longo prazos**	**1.257.300,00**			**1.257.300,00**	
02 100603	Sociedades financeiras-Bancos e outras instituiçõe	1.257.300,00			1.257.300,00	
02 11	**OUTRAS DESPESAS DE CAPITAL**	**990,00**			**990,00**	
02 1102	**Diversas**	**990,00**			**990,00**	
02 110201	Restituições	990,00			990,00	
	Total:	**32.306.100,00**	**3.272.135,00**	**927.785,00**	**34.650.450,00**	

O ORGÃO EXECUTIVO

Em .... de .....

.....

O ORGÃO DELIBERATIVO

Em ..... de ..... de .....

.....

Município de Santiago do Cacém

Modificações: PPI - Plano Plurianual de Investimentos

Ano: **2018**
Alteração N.º: **14**
Revisão N.º: **3**

Rubrica											Despesas									Modificação (+/-)
											2018					Anos Seguintes				
											Total		Financiamento Definido		Financiamento Não Definido (e)					
Obj.	Prog	Projeto Ano	Projeto N.º	Aç.	Sub aç.	Designação	Classificação Org.	Classificação Económica	Resp.	Datas (mês-ano) Início	Datas (mês-ano) Fim	Dotação Atual (a)=(c)+(e)	Dotação Corrigida (b)=(a)+(f)	Dotação Atual (c)	Dotação Corrigida (d)		2019	2020	2021	Outros	(f)=(d)-(c)
11						**Serviços Gerais de Administração Pública**				**02-2019**	**02-2019**	**1.755.730,00**	**2.797.560,00**	**1.755.730,00**	**2.315.260,00**		**294.910,00**	**263.770,00**	**100.000,00**		**559.530,00**
11	**111**					**Instalações Municipais**				**02-2019**	**02-2019**	**477.860,00**	**491.690,00**	**477.860,00**	**491.690,00**		**149.300,00**	**163.000,00**			**13.830,00**
11	**111**	**2015**	**2**			**Pavilhão ZIL VNSA**				**02-2019**	**02-2019**	**20.000,00**	**20.000,00**	**20.000,00**	**20.000,00**		**24.300,00**				
11	111	2015	2	1		Instalações de serviços	02	07010301	DCL	01-2015	12-2019	20.000,00	20.000,00	20.000,00	20.000,00		24.300,00				
11	**111**	**2015**	**3**			**Espaço de Atendimento Centralizado em Santiago do Cacém**				**02-2019**	**02-2019**	**198.770,00**	**214.770,00**	**198.770,00**	**214.770,00**						**16.000,00**
11	111	2015	3	1		Instalações de serviços	02	07010301	DPO/	01-2015	12-2018	96.220,00	96.220,00	96.220,00	96.220,00						
11	111	2015	3	2		Equipamento de informática	02	070107	DPO/	01-2015	12-2018	40.000,00	40.000,00	40.000,00	40.000,00						
11	111	2015	3	3		Software informático	02	070108	DPO/	01-2015	12-2018	10.000,00	10.000,00	10.000,00	10.000,00						
11	111	2015	3	4		Equipamento administrativo	02	070109	DPO/	01-2015	12-2018	52.550,00	68.550,00	52.550,00	68.550,00						16.000,00
11	**111**	**2015**	**4**			**Plano de ação para a eficiencia energética - Edificio Paços do Concelho**				**02-2019**	**02-2019**	**7.500,00**	**7.500,00**	**7.500,00**	**7.500,00**		**25.000,00**	**63.000,00**			
11	111	2015	4	1		Instalações de serviços	02	07010301	DCL	01-2015	12-2020	7.500,00	7.500,00	7.500,00	7.500,00		25.000,00	63.000,00			
11	**111**	**2015**	**6**			**Instalações Municipais ZIL Santiago**				**02-2019**	**02-2019**	**2.680,00**	**2.680,00**	**2.680,00**	**2.680,00**		**100.000,00**				
11	111	2015	6	1		Instalações de serviços	02	07010301	DCL	01-2015	12-2019	2.680,00	2.680,00	2.680,00	2.680,00		100.000,00				
11	**111**	**2016**	**2**			**Requalificação da Cobertura do Edifício Rua Ramos da Costa**				**02-2019**	**02-2019**	**8.920,00**	**8.920,00**	**8.920,00**	**8.920,00**						
11	111	2016	2	1		Instalações de serviços	02	07010301	DPO	01-2016	12-2018	8.920,00	8.920,00	8.920,00	8.920,00						
11	**111**	**2016**	**4**			**Casa Mortuária de Santiago do Cacém**				**02-2019**	**02-2019**	**103.400,00**	**100.300,00**	**103.400,00**	**100.300,00**						**-3.100,00**
11	111	2016	4	1		Outros	02	07010307	DPO	01-2016	12-2018	75.400,00	75.400,00	75.400,00	75.400,00						
11	111	2016	4	2		Outro	02	07011002	DPO	01-2016	12-2018	28.000,00	24.900,00	28.000,00	24.900,00						-3.100,00
11	**111**	**2016**	**5**			**Requalificação do edifício dos Paços do Concelho**				**02-2019**	**02-2019**							**100.000,00**			
11	111	2016	5	1		Instalações de serviços	02	07010301	DPO	01-2016	12-2020							100.000,00			
11	**111**	**2017**	**1**			**Conservação das Instalações Municipais**				**02-2019**	**02-2019**	**10.900,00**	**10.900,00**	**10.900,00**	**10.900,00**						
11	111	2017	1	1		Instalações de serviços	02	07010301	DCL	01-2017	12-2018	740,00	740,00	740,00	740,00						
11	111	2017	1	2		Outros investimentos	02	070115	DCL	01-2017	12-2018	10.160,00	10.160,00	10.160,00	10.160,00						
11	**111**	**2018**	**1**			**Conservação das Instalações Municipais.**				**02-2019**	**02-2019**	**47.400,00**	**47.400,00**	**47.400,00**	**47.400,00**						
11	111	2018	1	1		Instalações de serviços	02	07010301	DCL/	01-2018	12-2018	47.400,00	47.400,00	47.400,00	47.400,00						
11	**112**					**Equipamento**				**02-2019**	**02-2019**	**216.260,00**	**1.083.580,00**	**216.260,00**	**681.080,00**		**42.610,00**	**770,00**			**464.820,00**
11	**112**	**2016**	**6**			**Equipamento Diverso**				**02-2019**	**02-2019**	**35.000,00**	**35.030,00**	**35.000,00**	**35.030,00**						**30,00**
11	112	2016	6	1		Outro	02	07010602	DCL	01-2016	12-2018	35.000,00	35.030,00	35.000,00	35.030,00						30,00
11	**112**	**2017**	**2**			**Equipamento Diverso**				**02-2019**	**02-2019**	**23.650,00**	**22.560,00**	**23.650,00**	**22.560,00**						**-1.090,00**
11	112	2017	2	1		Outro	02	07010602	DCL	01-2017	12-2018	16.120,00	16.120,00	16.120,00	16.120,00						
11	112	2017	2	2		Outro	02	07011002	DCL	01-2017	12-2018	1.890,00	1.890,00	1.890,00	1.890,00						
11	112	2017	2	3		Ferramentas e utensílios	02	070111	DCL	01-2017	12-2018	5.640,00	3.370,00	5.640,00	3.370,00						-2.270,00
11	112	2017	2	4		Outros Investimentos	02	070115		01-2018	12-2018		1.180,00		1.180,00						1.180,00

Município de Santiago do Cacém

Modificações: PPI - Plano Plurianual de Investimentos

Ano: **2018**
Alteração N.º: **14**
Revisão N.º: **3**

Rubrica												Despesas									Modificação (+/-)
												2018					Anos Seguintes				
												Total		Financiamento Definido		Financiamento Não Definido (e)					
Obj.	Prog	Projeto Ano	Projeto N.º	Aç.	Sub aç.	Designação	Classificação Org.	Classificação Económica	Resp.	Datas (mês-ano) Início	Datas (mês-ano) Fim	Dotação Atual (a)=(c)+(e)	Dotação Corrigida (b)=(a)+(f)	Dotação Atual (c)	Dotação Corrigida (d)		2019	2020	2021	Outros	(f)=(d)-(c)
11	**112**	**2018**	**2**			**Equipamento Diverso**				**02-2019**	**02-2019**	**150.500,00**	**1.018.500,00**	**150.500,00**	**616.000,00**		**38.000,00**				**465.500,00**
11	112	2018	2	1		Outro	02	07010602	DCL/	01-2018	12-2019	122.000,00	942.000,00	122.000,00	539.500,00		38.000,00				417.500,00
11	112	2018	2	2		Equipamento administrativo	02	070109	DCL/	01-2018	12-2019	5.250,00	5.250,00	5.250,00	5.250,00						
11	112	2018	2	3		Outro	02	07011002	DCL/	01-2018	12-2019	19.250,00	63.600,00	19.250,00	63.600,00						44.350,00
11	112	2018	2	4		Ferramentas e utensílios	02	070111	DCL/	01-2018	12-2019	4.000,00	6.500,00	4.000,00	6.500,00						2.500,00
11	112	2018	2	5		Outros investimentos	02	070115		01-2018	12-2018		1.150,00		1.150,00						1.150,00
11	**131**					**Equipamento**				**02-2019**	**02-2019**	**184.300,00**	**184.300,00**	**184.300,00**	**184.300,00**						
11	**131**	**2017**	**3**			**Equipamento Informático**				**02-2019**	**02-2019**	**77.200,00**	**77.200,00**	**77.200,00**	**77.200,00**						
11	131	2017	3	1		Equipamento de informática	02	070107	DSIQ	01-2017	12-2018	77.200,00	77.200,00	77.200,00	77.200,00						
11	**131**	**2018**	**3**			**Equipamento Informático**				**02-2019**	**02-2019**	**107.100,00**	**107.100,00**	**107.100,00**	**107.100,00**						
11	131	2018	3	1		Equipamento de informática	02	070107	DSIQ	01-2018	12-2018	95.100,00	95.100,00	95.100,00	95.100,00						
11	131	2018	3	2		Software informático	02	070108	DSIQ	01-2018	12-2018	12.000,00	12.000,00	12.000,00	12.000,00						
11	**132**					**SIGM**				**02-2019**	**02-2019**	**25.200,00**	**184.800,00**	**25.200,00**	**105.000,00**						**79.800,00**
11	**132**	**2018**	**4**			**Sistema de Gestão de Informação Geográfica**				**02-2019**	**02-2019**	**200,00**	**159.800,00**	**200,00**	**80.000,00**						**79.800,00**
11	132	2018	4	1		Equipamento de informática	02	070107	DSIQ	01-2018	12-2018	100,00	39.900,00	100,00	20.000,00						19.900,00
11	132	2018	4	2		Software informático	02	070108	DSIQ	01-2018	12-2018	100,00	119.900,00	100,00	60.000,00						59.900,00
11	**133**					**Reengenharia Tramitação de Processos**				**02-2019**	**02-2019**	**248.320,00**	**248.320,00**	**248.320,00**	**248.320,00**						
11	**133**	**2014**	**5**			**Reengenharia e Tramitação de Processos**				**02-2019**	**02-2019**	**6.150,00**	**6.150,00**	**6.150,00**	**6.150,00**						
11	133	2014	5	1		Software informático	02	070108	DSIQ	01-2014	12-2018	6.150,00	6.150,00	6.150,00	6.150,00						
11	**133**	**2016**	**8**			**Reengenharia e Tramitação de Processos**				**02-2019**	**02-2019**	**68.270,00**	**68.270,00**	**68.270,00**	**68.270,00**						
11	133	2016	8	1		Software informático	02	070108	DSIQ	01-2016	12-2018	68.270,00	68.270,00	68.270,00	68.270,00						
11	**133**	**2017**	**5**			**Reengenharia e Tramitação de Processos**				**02-2019**	**02-2019**	**79.700,00**	**79.700,00**	**79.700,00**	**79.700,00**						
11	133	2017	5	1		Equipamento de informática	02	070107	DSIQ	01-2017	12-2018	15.000,00	15.000,00	15.000,00	15.000,00						
11	133	2017	5	2		Software informático	02	070108	DSIQ	01-2017	12-2018	64.700,00	64.700,00	64.700,00	64.700,00						
11	**133**	**2018**	**5**			**Reegenharia e Tramitação de Processos**				**02-2019**	**02-2019**	**32.000,00**	**32.000,00**	**32.000,00**	**32.000,00**						
11	133	2018	5	1		Equipamento de informática	02	070107	DSIQ	01-2018	12-2018	10.000,00	10.000,00	10.000,00	10.000,00						
11	133	2018	5	2		Software informático	02	070108	DSIQ	01-2018	12-2018	22.000,00	22.000,00	22.000,00	22.000,00						
11	**134**					**Conservação/Manutenção Equipamento Informático**				**02-2019**	**02-2019**	**328.540,00**	**327.440,00**	**328.540,00**	**327.440,00**		**103.000,00**	**100.000,00**	**100.000,00**		**-1.100,00**
11	**134**	**2018**	**6**			**Conservação/Manutenção de Equipamento Informático**				**02-2019**	**02-2019**	**9.000,00**	**9.000,00**	**9.000,00**	**9.000,00**						
11	134	2018	6	1		Equipamento de informática	02	070107	DSIQ	01-2018	12-2018	7.500,00	7.500,00	7.500,00	7.500,00						
11	134	2018	6	2		Ferramentas e utensílios	02	070111	DSIQ	01-2018	12-2018	1.500,00	1.500,00	1.500,00	1.500,00						
11	**141**					**Rede Estruturada de Comunicações**				**02-2019**	**02-2019**	**9.790,00**	**9.370,00**	**9.790,00**	**9.370,00**						**-420,00**
11	**141**	**2017**	**7**			**Rede Estruturada de Comunicações**				**02-2019**	**02-2019**	**360,00**	**360,00**	**360,00**	**360,00**						
11	141	2017	7	1		Equipamento de informática	02	070107	DSIQ	01-2017	12-2018	360,00	360,00	360,00	360,00						

Município de Santiago do Cacém

Modificações: PPI - Plano Plurianual de Investimentos

Ano: **2018**
Alteração N.º: **14**
Revisão N.º: **3**

Rubrica											Despesas									Modificação (+/-)
											2018					Anos Seguintes				
											Total		Financiamento Definido		Financiamento Não Definido (e)					
Obj.	Prog	Projeto Ano	Projeto N.º	Aç.	Sub aç.	Designação	Classificação Org.	Classificação Económica	Resp.	Datas (mês-ano) Início	Datas (mês-ano) Fim	Dotação Atual (a)=(c)+(e)	Dotação Corrigida (b)=(a)+(f)	Dotação Atual (c)	Dotação Corrigida (d)		2019	2020	2021	Outros	(f)=(d)-(c)
11	**141**	**2018**	**7**			**Rede Estruturada de Comunicações**				**02-2019**	**02-2019**	**7.500,00**	**7.500,00**	**7.500,00**	**7.500,00**						
11	141	2018	7	1		Equipamento de informática	02	070107	DSIQ	01-2018	12-2018	7.500,00	7.500,00	7.500,00	7.500,00						
11	**142**					**Equipamento Telefónico**				**02-2019**	**02-2019**	**2.500,00**	**2.500,00**	**2.500,00**	**2.500,00**						
11	**142**	**2018**	**8**			**Equipamento Telefónico**				**02-2019**	**02-2019**	**1.000,00**	**1.000,00**	**1.000,00**	**1.000,00**						
11	142	2018	8	1		Equipamento de informática	02	070107	DSIQ	01-2018	12-2018	1.000,00	1.000,00	1.000,00	1.000,00						
11	**151**					**Equipamento**				**02-2019**	**02-2019**	**3.000,00**	**3.000,00**	**3.000,00**	**3.000,00**						
11	**151**	**2018**	**9**			**Equipamento audiovisual**				**02-2019**	**02-2019**	**2.000,00**	**2.000,00**	**2.000,00**	**2.000,00**						
11	151	2018	9	1		Outro	02	07011002	DCI	01-2018	12-2018	2.000,00	2.000,00	2.000,00	2.000,00						
11	**152**					**Divulgação do Município**				**02-2019**	**02-2019**	**39.790,00**	**41.260,00**	**39.790,00**	**41.260,00**						**1.470,00**
11	**152**	**2017**	**10**			**Divulgação do Município**				**02-2019**	**02-2019**	**2.960,00**	**2.960,00**	**2.960,00**	**2.960,00**						
11	152	2017	10	1		Outros investimentos	02	070115	DCI	01-2017	12-2018	2.960,00	2.960,00	2.960,00	2.960,00						
11	**152**	**2018**	**10**			**Divulgação do Município**				**02-2019**	**02-2019**	**500,00**	**500,00**	**500,00**	**500,00**						
11	152	2018	10	1		Outros investimentos	02	070115	DCI	01-2018	12-2018	500,00	500,00	500,00	500,00						
21						**Educação**				**02-2019**	**02-2019**	**3.097.680,00**	**3.147.490,00**	**3.097.680,00**	**3.147.490,00**		**188.150,00**				**49.810,00**
21	**113**					**Reparação/Manutenção de Edifícios**				**02-2019**	**02-2019**	**38.250,00**	**38.830,00**	**38.250,00**	**38.830,00**						**580,00**
21	**113**	**2016**	**14**			**Conservação/Manutenção de Edifícios (Pré-Escolar)**				**02-2019**	**02-2019**	**4.430,00**	**5.010,00**	**4.430,00**	**5.010,00**						**580,00**
21	113	2016	14	1		Escolas	02	07010305	DCL	01-2016	12-2018	4.430,00	5.010,00	4.430,00	5.010,00						580,00
21	**113**	**2018**	**11**			**Conservação/Manutenção de Edifícios (Pré-Escolar)**				**02-2019**	**02-2019**	**5.600,00**	**5.600,00**	**5.600,00**	**5.600,00**						
21	113	2018	11	1		Escolas	02	07010305	DCL/	01-2018	12-2018	5.600,00	5.600,00	5.600,00	5.600,00						
21	**114**					**Mobiliário e Equipamento**				**02-2019**	**02-2019**	**51.200,00**	**51.200,00**	**51.200,00**	**51.200,00**						
21	**114**	**2017**	**13**			**Mobiliario e equipamento Jardins Infância**				**02-2019**	**02-2019**	**21.200,00**	**21.200,00**	**21.200,00**	**21.200,00**						
21	114	2017	13	1		Equipamento de informática	02	070107	DEAS	01-2017	12-2019	11.200,00	11.200,00	11.200,00	11.200,00						
21	114	2017	13	2		Software informático	02	070108	DEAS	01-2017	12-2019	10.000,00	10.000,00	10.000,00	10.000,00						
21	**114**	**2018**	**12**			**Mobiliario e equipamento Jardins de Infâcia do Municipio e salas de prolongamento**				**02-2019**	**02-2019**	**15.000,00**	**15.000,00**	**15.000,00**	**15.000,00**						
21	114	2018	12	1		Outro	02	07011002	DEAS	01-2018	12-2018	15.000,00	15.000,00	15.000,00	15.000,00						
21	**114**	**2018**	**13**			**Requalificação Escola nº 4 de Santo André-Mobiliario e equipamento**				**02-2019**	**02-2019**	**15.000,00**	**15.000,00**	**15.000,00**	**15.000,00**						
21	114	2018	13	1		Outro	02	07011002	DEAS	01-2018	12-2018	15.000,00	15.000,00	15.000,00	15.000,00						
21	**123**					**Conservação de Edifícios**				**02-2019**	**02-2019**	**1.558.500,00**	**1.588.300,00**	**1.558.500,00**	**1.588.300,00**		**116.800,00**				**29.800,00**
21	**123**	**2015**	**21**			**Escola EBI nº 3 - Bairro do Pinhal**				**02-2019**	**02-2019**	**41.300,00**	**41.300,00**	**41.300,00**	**41.300,00**						
21	123	2015	21	1		Escolas	02	07010305	DCL/	01-2015	12-2018	41.300,00	41.300,00	41.300,00	41.300,00						
21	**123**	**2016**	**17**			**Escola EB/JI Nº4 de Vila Nova de Santo André**				**02-2019**	**02-2019**	**1.023.500,00**	**1.023.500,00**	**1.023.500,00**	**1.023.500,00**						
21	123	2016	17	1		Escolas	02	07010305	DPO	01-2016	12-2019	1.023.500,00	1.023.500,00	1.023.500,00	1.023.500,00						
21	**123**	**2016**	**118**			**Escola Básica de Ermidas**				**02-2019**	**02-2019**	**297.100,00**	**297.100,00**	**297.100,00**	**297.100,00**						

Rubrica												Despesas									Modificação (+/-)
												2018					Anos Seguintes				
												Total		Financiamento Definido		Financiamento Não Definido (e)					
Obj.	Prog	Projeto Ano	Projeto N.º	Aç.	Sub aç.	Designação	Classificação Org.	Classificação Económica	Resp.	Datas (mês-ano) Início	Datas (mês-ano) Fim	Dotação Atual (a)=(c)+(e)	Dotação Corrigida (b)=(a)+(f)	Dotação Atual (c)	Dotação Corrigida (d)		2019	2020	2021	Outros	(f)=(d)-(c)
21	123	2016	118	1		Escolas	02	07010305	DPO	01-2016	12-2018	297.100,00	297.100,00	297.100,00	297.100,00						
21	**123**	**2017**	**14**			**Conservação de Escolas**				**02-2019**	**02-2019**	**39.880,00**	**39.880,00**	**39.880,00**	**39.880,00**						
21	123	2017	14	1		Escolas	02	07010305	DCL	01-2017	12-2018	39.880,00	39.880,00	39.880,00	39.880,00						
21	**123**	**2017**	**15**			**Plano de Eficiência Energética**				**02-2019**	**02-2019**	**25.020,00**	**27.020,00**	**25.020,00**	**27.020,00**		**45.000,00**				**2.000,00**
21	123	2017	15	1		Escolas	02	07010305	DCL	01-2017	12-2019	25.020,00	27.020,00	25.020,00	27.020,00		45.000,00				2.000,00
21	**123**	**2018**	**14**			**Conservação de Escolas**				**02-2019**	**02-2019**	**103.700,00**	**131.500,00**	**103.700,00**	**131.500,00**		**71.800,00**				**27.800,00**
21	123	2018	14	1		Escolas	02	07010305	DCL/	01-2018	12-2020	103.700,00	131.500,00	103.700,00	131.500,00		71.800,00				27.800,00
21	**123**	**2018**	**15**			**Vedação da Escola EBI nº3 - Bairro do Pinhal**				**02-2019**	**02-2019**	**16.500,00**	**16.500,00**	**16.500,00**	**16.500,00**						
21	123	2018	15	1		Escolas	02	07010305	DPO	01-2018	12-2018	16.500,00	16.500,00	16.500,00	16.500,00						
21	**124**					**Mobiliário e Equipamento**				**02-2019**	**02-2019**	**208.360,00**	**214.360,00**	**208.360,00**	**214.360,00**		**71.350,00**				**6.000,00**
21	**124**	**2017**	**17**			**Mobiliario e equipamento Escolas do 1º ciclo**				**02-2019**	**02-2019**	**154.360,00**	**154.360,00**	**154.360,00**	**154.360,00**		**71.350,00**				
21	124	2017	17	1		Equipamento de informática	02	070107	DEAS	01-2017	12-2019	135.430,00	135.430,00	135.430,00	135.430,00		55.350,00				
21	124	2017	17	2		Software informático	02	070108	DEAS	01-2017	12-2019	16.000,00	16.000,00	16.000,00	16.000,00		16.000,00				
21	124	2017	17	3		Outro	02	07011002	DEAS	01-2017	12-2019	2.930,00	2.930,00	2.930,00	2.930,00						
21	**124**	**2017**	**18**			**Requalificação Escola de Ermidas-1º ciclo**				**02-2019**	**02-2019**	**10.000,00**	**10.000,00**	**10.000,00**	**10.000,00**						
21	124	2017	18	1		Outro	02	07011002	DEAS	01-2017	12-2018	10.000,00	10.000,00	10.000,00	10.000,00						
21	**124**	**2018**	**16**			**Aquisição mobiliario escolas do 1º ciclo.**				**02-2019**	**02-2019**	**10.000,00**	**10.000,00**	**10.000,00**	**10.000,00**						
21	124	2018	16	1		Outro	02	07011002	DEAS	01-2018	12-2018	10.000,00	10.000,00	10.000,00	10.000,00						
21	**124**	**2018**	**17**			**Mobiliario e Equipamento requalificação da Escola nº 4 de Santo André.**				**02-2019**	**02-2019**	**30.000,00**	**30.000,00**	**30.000,00**	**30.000,00**						
21	124	2018	17	1		Outro	02	07011002	DEAS	01-2018	12-2018	30.000,00	30.000,00	30.000,00	30.000,00						
21	**124**	**2018**	**18**			**Mobiliario e Equipamento Escolas do 1º ciclo-Requalificação Escola nº 3**				**02-2019**	**02-2019**	**4.000,00**	**10.000,00**	**4.000,00**	**10.000,00**						**6.000,00**
21	124	2018	18	1		Outro	02	07011002	DEAS	01-2018	12-2018	4.000,00	10.000,00	4.000,00	10.000,00						6.000,00
21	**221**					**Acção Social Escolar**				**02-2019**	**02-2019**	**561.750,00**	**537.840,00**	**561.750,00**	**537.840,00**						**-23.910,00**
21	**221**	**2017**	**19**			**Refeitórios Escolares**				**02-2019**	**02-2019**	**7.530,00**	**7.530,00**	**7.530,00**	**7.530,00**						
21	221	2017	19	1		Outro	02	07011002	DEAS	01-2017	12-2018	7.530,00	7.530,00	7.530,00	7.530,00						
21	**221**	**2017**	**20**			**Requalificação Escola de Ermidas-Sala de refeições**				**02-2019**	**02-2019**	**16.700,00**	**15.600,00**	**16.700,00**	**15.600,00**						**-1.100,00**
21	221	2017	20	1		Outro	02	07011002	DEAS	01-2017	12-2018	16.700,00	15.600,00	16.700,00	15.600,00						-1.100,00
21	**221**	**2017**	**21**			**Requalificação escola nº 3 de Santo André**				**02-2019**	**02-2019**	**850,00**	**850,00**	**850,00**	**850,00**						
21	221	2017	21	1		Outro	02	07011002	DEAS	01-2017	12-2018	850,00	850,00	850,00	850,00						
21	**221**	**2018**	**19**			**Requalificação refeitório e sala refeições Escola nº4**				**02-2019**	**02-2019**	**20.000,00**	**20.000,00**	**20.000,00**	**20.000,00**						
21	221	2018	19	1		Outro	02	07011002	DEAS	01-2018	12-2018	20.000,00	20.000,00	20.000,00	20.000,00						
21	**221**	**2018**	**20**			**Refeitórios Escolares-Requalificação escola nº 3-Mobiliario**				**02-2019**	**02-2019**	**17.000,00**	**11.000,00**	**17.000,00**	**11.000,00**						**-6.000,00**
21	221	2018	20	1		Outro	02	07011002	DEAS	01-2018	12-2018	17.000,00	11.000,00	17.000,00	11.000,00						-6.000,00

Município de Santiago do Cacém

Modificações: PPI - Plano Plurianual de Investimentos

Ano: **2018**
Alteração N.º: **14**
Revisão N.º: **3**

Rubrica											Despesas									Modificação (+/-)
											2018					Anos Seguintes				
											Total		Financiamento Definido		Financiamento Não Definido (e)					
Obj.	Prog	Projeto Ano	Projeto N.º	Aç.	Sub aç.	Designação	Classificação Org.	Classificação Económica	Resp.	Datas (mês-ano) Início	Datas (mês-ano) Fim	Dotação Atual (a)=(c)+(e)	Dotação Corrigida (b)=(a)+(f)	Dotação Atual (c)	Dotação Corrigida (d)		2019	2020	2021	Outros	(f)=(d)-(c)
21	**221**	**2018**	**84**			**Refeitórios Escolares**				**02-2019**	**02-2019**		**8.100,00**		**8.100,00**						**8.100,00**
21	221	2018	84	1		Outro	02	07011002		01-2018	12-2018		8.100,00		8.100,00						8.100,00
23						**Segurança e Acção Social**				**02-2019**	**02-2019**	**93.550,00**	**103.130,00**	**93.550,00**	**103.130,00**		**123.000,00**	**10.000,00**			**9.580,00**
23	**26**					**No Âmbito da Rede Social**				**02-2019**	**02-2019**	**5.550,00**	**5.550,00**	**5.550,00**	**5.550,00**		**100.000,00**				
23	**26**	**2016**	**21**			**Ancoradouro (reabilitação de casa para resposta de emergência social)**				**02-2019**	**02-2019**						**100.000,00**				
23	26	2016	21	1		Reparação e beneficiação	02	07010203	DPO	01-2016	12-2019						100.000,00				
24						**Habitação e Serviços Colectivos**				**02-2019**	**02-2019**	**2.922.000,00**	**3.366.750,00**	**2.922.000,00**	**3.243.750,00**		**935.350,00**	**323.350,00**			**321.750,00**
24	**13**					**Conservação do Património**				**02-2019**	**02-2019**	**20.000,00**	**20.000,00**	**20.000,00**	**20.000,00**						
24	**13**	**2017**	**23**			**Conservação do Património**				**02-2019**	**02-2019**	**6.300,00**	**6.300,00**	**6.300,00**	**6.300,00**						
24	13	2017	23	1		Reparação e beneficiação	02	07010203	DCL/	01-2017	12-2018	6.300,00	6.300,00	6.300,00	6.300,00						
24	**13**	**2018**	**21**			**Conservação do Património**				**02-2019**	**02-2019**	**11.200,00**	**11.200,00**	**11.200,00**	**11.200,00**						
24	13	2018	21	1		Reparação e beneficiação	02	07010203	DCL/	01-2018	12-2018	8.200,00	8.200,00	8.200,00	8.200,00						
24	13	2018	21	2		Outros investimentos	02	070115	DCL/	01-2018	12-2018	3.000,00	3.000,00	3.000,00	3.000,00						
24	**261**					**Diversos Ajardinamentos**				**02-2019**	**02-2019**	**32.220,00**	**20.200,00**	**32.220,00**	**20.200,00**						**-12.020,00**
24	**261**	**2015**	**26**			**Diversos Ajardinamentos**				**02-2019**	**02-2019**	**12.120,00**	**6.120,00**	**12.120,00**	**6.120,00**						**-6.000,00**
24	261	2015	26	1		Parques e jardins	02	07030305	DCL	01-2015	12-2018	12.120,00	6.120,00	12.120,00	6.120,00						-6.000,00
24	**261**	**2016**	**23**			**Diversos Ajardinamentos**				**02-2019**	**02-2019**	**7.490,00**	**1.470,00**	**7.490,00**	**1.470,00**						**-6.020,00**
24	261	2016	23	1		Parques e jardins	02	07030305	DCL/	01-2016	12-2018	7.490,00	1.470,00	7.490,00	1.470,00						-6.020,00
24	**261**	**2017**	**24**			**Diversos Ajardinamentos**				**02-2019**	**02-2019**	**2.210,00**	**2.210,00**	**2.210,00**	**2.210,00**						
24	261	2017	24	1		Parques e jardins	02	07030305	DCL/	01-2017	12-2018	2.210,00	2.210,00	2.210,00	2.210,00						
24	**261**	**2018**	**22**			**Diversos Ajardinamentos**				**02-2019**	**02-2019**	**10.400,00**	**10.400,00**	**10.400,00**	**10.400,00**						
24	261	2018	22	1		Parques e jardins	02	07030305	DCL/	01-2018	12-2018	10.400,00	10.400,00	10.400,00	10.400,00						
24	**262**					**Conservação/Manutenção de Jardins**				**02-2019**	**02-2019**	**349.760,00**	**368.100,00**	**349.760,00**	**368.100,00**			**262.500,00**			**18.340,00**
24	**262**	**2016**	**24**			**Valorização do Jardim Municipal - Santiago do Cacém**				**02-2019**	**02-2019**							**262.500,00**			
24	262	2016	24	1		Parques e jardins	02	07010405	DPO	01-2016	12-2020							262.500,00			
24	**262**	**2017**	**25**			**Parque Urbano Quinta do Chafariz**				**02-2019**	**02-2019**	**12.740,00**	**12.740,00**	**12.740,00**	**12.740,00**						
24	262	2017	25	1		Parques e jardins	02	07030305	DCL	01-2017	12-2018	12.740,00	12.740,00	12.740,00	12.740,00						
24	**262**	**2017**	**27**			**Conservação/Manutenção de Jardins**				**02-2019**	**02-2019**	**9.420,00**	**10.420,00**	**9.420,00**	**10.420,00**						**1.000,00**
24	262	2017	27	1		Parques e jardins	02	07030305	DCL	01-2017	12-2018	9.420,00	10.420,00	9.420,00	10.420,00						1.000,00
24	**262**	**2018**	**23**			**Conservação/ Manutenção de Jardins**				**02-2019**	**02-2019**	**41.600,00**	**50.600,00**	**41.600,00**	**50.600,00**						**9.000,00**
24	262	2018	23	1		Parques e jardins	02	07030305	DCL	01-2018	12-2018	41.600,00	50.600,00	41.600,00	50.600,00						9.000,00
24	**262**	**2018**	**24**			**Tapada Condes de Avillez**				**02-2019**	**02-2019**	**4.000,00**	**4.000,00**	**4.000,00**	**4.000,00**						
24	262	2018	24	1		Parques e jardins	02	07030305	DCL	01-2018	12-2018	4.000,00	4.000,00	4.000,00	4.000,00						

Município de Santiago do Cacém

Modificações: PPI - Plano Plurianual de Investimentos

Ano: **2018**
Alteração N.º: **14**
Revisão N.º: **3**

Rubrica												Despesas									Modificação (+/-)
												2018					Anos Seguintes				
												Total		Financiamento Definido		Financiamento Não Definido (e)					
Obj.	Prog	Projeto Ano	Projeto N.º	Aç.	Sub aç.	Designação	Classificação Org.	Classificação Económica	Resp.	Datas (mês-ano) Início	Datas (mês-ano) Fim	Dotação Atual (a)=(c)+(e)	Dotação Corrigida (b)=(a)+(f)	Dotação Atual (c)	Dotação Corrigida (d)		2019	2020	2021	Outros	(f)=(d)-(c)
24	**262**	**2018**	**25**			**Parque urbano Quinta do Chafariz**				**02-2019**	**02-2019**	**12.000,00**	**12.300,00**	**12.000,00**	**12.300,00**						**300,00**
24	262	2018	25	1		Parques e jardins	02	07030305	DCL	01-2018	12-2018	12.000,00	12.300,00	12.000,00	12.300,00						300,00
24	**27**					**Aquisição de Terrenos**				**02-2019**	**02-2019**	**20.430,00**	**44.930,00**	**20.430,00**	**44.930,00**						**24.500,00**
24	**27**	**2002**	**28**			**Aquisição de Terrenos**				**02-2019**	**02-2019**	**2.920,00**	**2.920,00**	**2.920,00**	**2.920,00**						
24	27	2002	28	1		Terrenos	02	070101	DCL	01-2002	12-2018	2.920,00	2.920,00	2.920,00	2.920,00						
24	**27**	**2005**	**21**			**Aquisição de Terrenos**				**02-2019**	**02-2019**	**1.740,00**	**1.740,00**	**1.740,00**	**1.740,00**						
24	27	2005	21	1		Terrenos	02	070101	DDET	01-2005	12-2018	1.740,00	1.740,00	1.740,00	1.740,00						
24	**27**	**2008**	**19**			**Aquisição de Terrenos**				**02-2019**	**02-2019**	**10.770,00**	**10.770,00**	**10.770,00**	**10.770,00**						
24	27	2008	19	1		Terrenos	02	070101	DAGF	01-2008	12-2018	10.770,00	10.770,00	10.770,00	10.770,00						
24	**27**	**2018**	**26**			**Aquisição de Terrenos**				**02-2019**	**02-2019**	**5.000,00**	**29.500,00**	**5.000,00**	**29.500,00**						**24.500,00**
24	27	2018	26	1		Terrenos	02	070101	DDET	01-2018	12-2018	5.000,00	29.500,00	5.000,00	29.500,00						24.500,00
24	**321**					**Redes Gerais de Esgotos**				**02-2019**	**02-2019**	**16.600,00**	**16.600,00**	**16.600,00**	**16.600,00**						
24	**321**	**2017**	**29**			**Ligação das Redes de Drenagem dos Loteamentos Coalbeira e Algitrata**				**02-2019**	**02-2019**	**11.600,00**	**11.600,00**	**11.600,00**	**11.600,00**						
24	321	2017	29	1		Sistemas de drenagem de aguas residuais	02	07010402	DPO	01-2017	12-2018	11.600,00	11.600,00	11.600,00	11.600,00						
24	**321**	**2018**	**27**			**Ramais /Extensões Rede Geral de Esgoto**				**02-2019**	**02-2019**	**5.000,00**	**5.000,00**	**5.000,00**	**5.000,00**						
24	321	2018	27	1		Sistemas de drenagem de aguas residuais	02	07010402	DPO	01-2018	12-2018	5.000,00	5.000,00	5.000,00	5.000,00						
24	**324**					**Estações Elevatórias**				**02-2019**	**02-2019**	**79.200,00**	**183.400,00**	**79.200,00**	**136.300,00**		**80.000,00**	**50.000,00**			**57.100,00**
24	**324**	**2014**	**26**			**Estação Elevatória de S. Bartolomeu**				**02-2019**	**02-2019**	**2.200,00**	**106.400,00**	**2.200,00**	**59.300,00**						**57.100,00**
24	324	2014	26	1		Terrenos	02	070101	DPO	01-2014	12-2018	2.000,00	2.000,00	2.000,00	2.000,00						
24	324	2014	26	2		Sistemas de drenagem de aguas residuais	02	07010402	DPO	01-2014	12-2018	200,00	104.400,00	200,00	57.300,00						57.100,00
24	**324**	**2016**	**31**			**Estação Elevatória de Águas Residuais (Loteamento da ALGITRATA)**				**02-2019**	**02-2019**	**47.000,00**	**47.000,00**	**47.000,00**	**47.000,00**						
24	324	2016	31	1		Sistemas de drenagem de aguas residuais	02	07010402	DPO	01-2016	12-2018	47.000,00	47.000,00	47.000,00	47.000,00						
24	**324**	**2017**	**31**			**Recuperação ETAR**				**02-2019**	**02-2019**						**80.000,00**	**50.000,00**			
24	324	2017	31	1		Estações de tratamento de aguas residuais	02	07010403	DPO	01-2017	12-2020						80.000,00	50.000,00			
24	**324**	**2017**	**32**			**Instrumentação e monitorização de EEAR**				**02-2019**	**02-2019**	**30.000,00**	**30.000,00**	**30.000,00**	**30.000,00**						
24	324	2017	32	1		Sistemas de drenagem de aguas residuais	02	07010402	DPO	01-2017	12-2018	30.000,00	30.000,00	30.000,00	30.000,00						
24	**325**					**Estações de Tratamento**				**02-2019**	**02-2019**	**146.650,00**	**141.840,00**	**146.650,00**	**141.840,00**		**154.100,00**				**-4.810,00**
24	**325**	**2014**	**27**			**ETAR das Relvas Verdes**				**02-2019**	**02-2019**	**4.850,00**	**40,00**	**4.850,00**	**40,00**						**-4.810,00**
24	325	2014	27	1		Estações de tratamento de aguas residuais	02	07010403	DPO	01-2014	12-2018	4.850,00	40,00	4.850,00	40,00						-4.810,00
24	**325**	**2014**	**28**			**ETAR da Cova do Gato**				**02-2019**	**02-2019**	**14.000,00**	**14.000,00**	**14.000,00**	**14.000,00**		**148.300,00**				
24	325	2014	28	1		Terrenos	02	070101	DPO	01-2014	12-2019	4.000,00	4.000,00	4.000,00	4.000,00						
24	325	2014	28	2		Estações de tratamento de aguas residuais	02	07010403	DPO	01-2014	12-2019	10.000,00	10.000,00	10.000,00	10.000,00		148.300,00				
24	**325**	**2015**	**32**			**ETAR do Outeiro do Lobo**				**02-2019**	**02-2019**	**117.800,00**	**117.800,00**	**117.800,00**	**117.800,00**		**5.800,00**				

Rubrica											Despesas									Modificação (+/-)
											2018					Anos Seguintes				
											Total		Financiamento Definido		Financiamento Não Definido (e)					
Obj.	Prog	Projeto Ano	Projeto N.º	Aç.	Sub aç.	Designação	Classificação Org.	Classificação Económica	Resp.	Datas (mês-ano) Início	Datas (mês-ano) Fim	Dotação Atual (a)=(c)+(e)	Dotação Corrigida (b)=(a)+(f)	Dotação Atual (c)	Dotação Corrigida (d)		2019	2020	2021	Outros	(f)=(d)-(c)
24	325	2015	32	1		Terrenos	02	070101	DPO	01-2015	12-2019	4.000,00	4.000,00	4.000,00	4.000,00						
24	325	2015	32	2		Estações de tratamento de aguas residuais	02	07010403	DPO	01-2015	12-2019	113.800,00	113.800,00	113.800,00	113.800,00		5.800,00				
24	**325**	**2017**	**33**			**Instrumentação e monitorização de ETAR**				**02-2019**	**02-2019**	**10.000,00**	**10.000,00**	**10.000,00**	**10.000,00**						
24	325	2017	33	1		Estações de tratamento de aguas residuais	02	07010403	DPO	01-2017	12-2018	10.000,00	10.000,00	10.000,00	10.000,00						
24	**326**					**Redes de Águas Pluviais**				**02-2019**	**02-2019**	**120.230,00**	**254.330,00**	**120.230,00**	**198.330,00**			**9.600,00**			**78.100,00**
24	**326**	**2016**	**33**			**Construção de Redes Pluviais**				**02-2019**	**02-2019**							**9.600,00**			
24	326	2016	33	1		Sistemas de drenagem de aguas residuais	02	07010402	DPO	01-2016	12-2020							9.600,00			
24	**326**	**2017**	**34**			**Exutor da Rede Pluvial do Loteamento Agiltrata**				**02-2019**	**02-2019**	**115.000,00**	**115.000,00**	**115.000,00**	**115.000,00**						
24	326	2017	34	1		Sistemas de drenagem de aguas residuais	02	07010402	DPO	01-2017	12-2018	115.000,00	115.000,00	115.000,00	115.000,00						
24	**326**	**2017**	**35**			**Construção de Redes Pluviais**				**02-2019**	**02-2019**	**5.030,00**	**5.030,00**	**5.030,00**	**5.030,00**						
24	326	2017	35	1		Sistemas de drenagem de aguas residuais	02	07010402	DPO	01-2017	12-2018	5.030,00	5.030,00	5.030,00	5.030,00						
24	**326**	**2017**	**36**			**Ligação das Redes de Drenagem dos Loteamentos Coalbeira e Algitrata**				**02-2019**	**02-2019**	**200,00**	**129.200,00**	**200,00**	**73.200,00**						**73.000,00**
24	326	2017	36	1		Sistemas de drenagem de aguas residuais	02	07010402	DPO	01-2017	12-2018	200,00	129.200,00	200,00	73.200,00						73.000,00
24	**326**	**2018**	**85**			**Construção de redes pluviais**				**02-2019**	**02-2019**		**5.100,00**		**5.100,00**						**5.100,00**
24	326	2018	85	1		Sistemas de drenagem de aguas residuais	02	07010402		01-2018	12-2018		5.100,00		5.100,00						5.100,00
24	**331**					**Conservação Redes Gerais de Esgotos**				**02-2019**	**02-2019**	**50.990,00**	**60.460,00**	**50.990,00**	**60.460,00**						**9.470,00**
24	**331**	**2017**	**37**			**Conservação da Rede Geral de Esgotos**				**02-2019**	**02-2019**	**1.420,00**	**1.420,00**	**1.420,00**	**1.420,00**						
24	331	2017	37	1		Sistemas de drenagem de aguas residuais	02	07010402	DPO	01-2017	12-2018	1.420,00	1.420,00	1.420,00	1.420,00						
24	**331**	**2018**	**28**			**Conservação da Rede Geral de Esgoto**				**02-2019**	**02-2019**	**12.000,00**	**19.000,00**	**12.000,00**	**19.000,00**						**7.000,00**
24	331	2018	28	1		Sistemas de drenagem de aguas residuais	02	07010402	DPO	01-2018	12-2018	12.000,00	19.000,00	12.000,00	19.000,00						7.000,00
24	**334**					**Conservação de Estações Elevatórias**				**02-2019**	**02-2019**	**73.630,00**	**73.630,00**	**73.630,00**	**73.630,00**						
24	**334**	**2017**	**38**			**Conservação de Estações Elevatórias**				**02-2019**	**02-2019**	**28.130,00**	**32.550,00**	**28.130,00**	**32.550,00**						**4.420,00**
24	334	2017	38	1		Sistemas de drenagem de aguas residuais	02	07010402	DPO	01-2017	12-2018	10.150,00	8.550,00	10.150,00	8.550,00						-1.600,00
24	334	2017	38	2		Outro	02	07011002	DPO	01-2017	12-2018	17.980,00	24.000,00	17.980,00	24.000,00						6.020,00
24	**334**	**2018**	**29**			**Conservação de Estações Elevatórias**				**02-2019**	**02-2019**	**40.500,00**	**36.080,00**	**40.500,00**	**36.080,00**						**-4.420,00**
24	334	2018	29	1		Sistemas de drenagem de aguas residuais	02	07010402	DPO	01-2018	12-2018	34.500,00	31.980,00	34.500,00	31.980,00						-2.520,00
24	334	2018	29	2		Outro	02	07011002	DPO	01-2018	12-2018	6.000,00	4.100,00	6.000,00	4.100,00						-1.900,00
24	**335**					**Conservação de Estações de Tratamento**				**02-2019**	**02-2019**	**37.070,00**	**47.910,00**	**37.070,00**	**47.910,00**						**10.840,00**
24	**335**	**2018**	**30**			**Conservação de Estações de Tratamento de Águas Residuais**				**02-2019**	**02-2019**	**6.000,00**	**15.700,00**	**6.000,00**	**15.700,00**						**9.700,00**
24	335	2018	30	1		Estações de tratamento de aguas residuais	02	07010403	DPO	01-2018	12-2018	6.000,00	15.700,00	6.000,00	15.700,00						9.700,00
24	**336**					**Conservação de Redes de Águas Pluviais**				**02-2019**	**02-2019**	**10.000,00**	**15.500,00**	**10.000,00**	**15.500,00**						**5.500,00**
24	**336**	**2018**	**31**			**Conservação de redes de drenagem de Águas Pluviais**				**02-2019**	**02-2019**	**5.000,00**	**10.500,00**	**5.000,00**	**10.500,00**						**5.500,00**
24	336	2018	31	1		Sistemas de drenagem de aguas residuais	02	07010402	DPO	01-2018	12-2018	5.000,00	10.500,00	5.000,00	10.500,00						5.500,00

Rubrica												Despesas									Modificação (+/-)
												2018					Anos Seguintes				
												Total		Financiamento Definido		Financiamento Não Definido (e)					
Obj.	Prog	Projeto Ano	Projeto N.º	Aç.	Sub aç.	Designação	Classificação Org.	Classificação Económica	Resp.	Datas (mês-ano) Início	Datas (mês-ano) Fim	Dotação Atual (a)=(c)+(e)	Dotação Corrigida (b)=(a)+(f)	Dotação Atual (c)	Dotação Corrigida (d)		2019	2020	2021	Outros	(f)=(d)-(c)
24	**34**					**Aquisição/Manutenção Viaturas/Máquinas/Equipamento**				**02-2019**	**02-2019**	**32.150,00**	**26.790,00**	**32.150,00**	**26.790,00**						**-5.360,00**
24	**34**	**2017**	**41**			**Manutenção de Viaturas, Máquinas e Equipamentos**				**02-2019**	**02-2019**	**6.150,00**	**10,00**	**6.150,00**	**10,00**						**-6.140,00**
24	34	2017	41	1		Outro	02	07011002	DCL	01-2017	12-2018	6.150,00	10,00	6.150,00	10,00						-6.140,00
24	**34**	**2018**	**32**			**Manutenção de Viaturas, Máquinas e Equipamentos**				**02-2019**	**02-2019**	**15.000,00**	**15.000,00**	**15.000,00**	**15.000,00**						
24	34	2018	32	1		Outro	02	07010602	DCL	01-2018	12-2018	5.000,00	5.000,00	5.000,00	5.000,00						
24	34	2018	32	2		Outro	02	07011002	DCL	01-2018	12-2018	10.000,00	10.000,00	10.000,00	10.000,00						
24	**422**					**Adutores e Estações Elevatórias**				**02-2019**	**02-2019**	**16.000,00**	**16.000,00**	**16.000,00**	**16.000,00**						
24	**422**	**2018**	**33**			**Ligação do furo de reserva do Sistema de Abastecimento de Água à Pouca Farinha**				**02-2019**	**02-2019**	**16.000,00**	**16.000,00**	**16.000,00**	**16.000,00**						
24	422	2018	33	1		Captação e distribuição de agua	02	07010407	DPO	01-2018	12-2018	16.000,00	16.000,00	16.000,00	16.000,00						
24	**425**					**Rede Geral de Distribuição**				**02-2019**	**02-2019**	**59.710,00**	**74.010,00**	**59.710,00**	**74.010,00**		**215.000,00**				**14.300,00**
24	**425**	**2016**	**40**			**Remodelação da Rede de Distribuição de Águas**				**02-2019**	**02-2019**	**800,00**	**800,00**	**800,00**	**800,00**						
24	425	2016	40	1		Captação e distribuição de agua	02	07010407	DPO	01-2016	12-2018	800,00	800,00	800,00	800,00						
24	**425**	**2017**	**42**			**Remodelação da Rede de Distribuição de Água**				**02-2019**	**02-2019**	**4.210,00**	**4.210,00**	**4.210,00**	**4.210,00**		**215.000,00**				
24	425	2017	42	1		Captação e distribuição de agua	02	07010407	DPO	01-2017	12-2019	4.210,00	4.210,00	4.210,00	4.210,00		215.000,00				
24	**425**	**2018**	**34**			**Remodelação de rede de abastecimento de água.**				**02-2019**	**02-2019**	**54.700,00**	**69.000,00**	**54.700,00**	**69.000,00**						**14.300,00**
24	425	2018	34	1		Captação e distribuição de agua	02	07010407	DPO	01-2018	12-2018	29.700,00	36.700,00	29.700,00	36.700,00						7.000,00
24	425	2018	34	2		Outro	02	07011002	DPO	01-2018	12-2018	24.000,00	31.300,00	24.000,00	31.300,00						7.300,00
24	425	2018	34	3		Ferramentas e utensílios	02	070111	DPO	01-2018	12-2018	1.000,00	1.000,00	1.000,00	1.000,00						
24	**426**					**Construção Ramais Domiciliários**				**02-2019**	**02-2019**	**19.340,00**	**29.340,00**	**19.340,00**	**29.340,00**						**10.000,00**
24	**426**	**2017**	**43**			**Construção de ramais domiciliários**				**02-2019**	**02-2019**	**840,00**	**840,00**	**840,00**	**840,00**						
24	426	2017	43	1		Captação e distribuição de agua	02	07010407	DPO	01-2017	12-2018	840,00	840,00	840,00	840,00						
24	**426**	**2018**	**35**			**Construção de ramais domiciliários**				**02-2019**	**02-2019**	**18.500,00**	**28.500,00**	**18.500,00**	**28.500,00**						**10.000,00**
24	426	2018	35	1		Captação e distribuição de agua	02	07010407	DPO	01-2018	12-2018	18.500,00	28.500,00	18.500,00	28.500,00						10.000,00
24	**431**					**Conservação Captações**				**02-2019**	**02-2019**	**29.270,00**	**31.670,00**	**29.270,00**	**31.670,00**						**2.400,00**
24	**431**	**2017**	**44**			**Conservação de Captações**				**02-2019**	**02-2019**	**11.770,00**	**9.770,00**	**11.770,00**	**9.770,00**						**-2.000,00**
24	431	2017	44	1		Captação e distribuição de agua	02	07010407	DPO	01-2017	12-2018	11.770,00	9.770,00	11.770,00	9.770,00						-2.000,00
24	**431**	**2018**	**36**			**Conservação de captações**				**02-2019**	**02-2019**	**17.500,00**	**21.900,00**	**17.500,00**	**21.900,00**						**4.400,00**
24	431	2018	36	1		Captação e distribuição de agua	02	07010407	DPO	01-2018	12-2018	4.500,00	4.500,00	4.500,00	4.500,00						
24	431	2018	36	2		Outro	02	07011002	DPO	01-2018	12-2018	13.000,00	17.400,00	13.000,00	17.400,00						4.400,00
24	**432**					**Conservação Adutoras Estações Elevatórias**				**02-2019**	**02-2019**	**93.320,00**	**71.120,00**	**93.320,00**	**71.120,00**						**-22.200,00**
24	**432**	**2015**	**45**			**Conservação de Adutores e Estações Elevatórios**				**02-2019**	**02-2019**	**22.260,00**	**60,00**	**22.260,00**	**60,00**						**-22.200,00**
24	432	2015	45	1		Captação e distribuição de agua	02	07010407	DPO	01-2015	12-2018	22.260,00	60,00	22.260,00	60,00						-22.200,00
24	**432**	**2017**	**45**			**Conservação de Adutoras e Estações Elevatórias**				**02-2019**	**02-2019**	**61.060,00**	**61.060,00**	**61.060,00**	**61.060,00**						

Rubrica											Despesas									Modificação (+/-)
											2018					Anos Seguintes				
											Total		Financiamento Definido		Financiamento Não Definido (e)					
Obj.	Prog	Projeto Ano	Projeto N.º	Aç.	Sub aç.	Designação	Classificação Org.	Classificação Económica	Resp.	Datas (mês-ano) Início	Datas (mês-ano) Fim	Dotação Atual (a)=(c)+(e)	Dotação Corrigida (b)=(a)+(f)	Dotação Atual (c)	Dotação Corrigida (d)		2019	2020	2021	Outros	(f)=(d)-(c)
24	432	2017	45	1		Captação e distribuição de agua	02	07010407	DPO	01-2017	12-2018	61.060,00	61.060,00	61.060,00	61.060,00						
24	**432**	**2018**	**37**			**Conservação de adutoras e Estações Elevatórias**				**02-2019**	**02-2019**	**9.500,00**	**9.500,00**	**9.500,00**	**9.500,00**						
24	432	2018	37	1		Captação e distribuição de agua	02	07010407	DPO	01-2018	12-2018	9.500,00	9.500,00	9.500,00	9.500,00						
24	**433**					**Conservação Reservatórios**				**02-2019**	**02-2019**	**75.380,00**	**75.380,00**	**75.380,00**	**75.380,00**						
24	**433**	**2011**	**34**			**Conservação de Reservatórios**				**02-2019**	**02-2019**	**16.800,00**	**16.800,00**	**16.800,00**	**16.800,00**						
24	433	2011	34	1		Captação e distribuição de agua	02	07010407	DPO	01-2011	12-2018	16.800,00	16.800,00	16.800,00	16.800,00						
24	**433**	**2017**	**46**			**Conservação de Reservatórios**				**02-2019**	**02-2019**	**50.580,00**	**50.580,00**	**50.580,00**	**50.580,00**						
24	433	2017	46	1		Captação e distribuição de agua	02	07010407	DPO	01-2017	12-2018	50.580,00	50.580,00	50.580,00	50.580,00						
24	**433**	**2018**	**38**			**Conservação de Reservatórios**				**02-2019**	**02-2019**	**8.000,00**	**8.000,00**	**8.000,00**	**8.000,00**						
24	433	2018	38	1		Captação e distribuição de agua	02	07010407	DPO	01-2018	12-2018	8.000,00	8.000,00	8.000,00	8.000,00						
24	**434**					**Conservação Estações de Tratamento**				**02-2019**	**02-2019**	**18.530,00**	**13.600,00**	**18.530,00**	**13.600,00**						**-4.930,00**
24	**434**	**2016**	**45**			**Conservação de Estações de Tratamento**				**02-2019**	**02-2019**	**6.530,00**	**1.600,00**	**6.530,00**	**1.600,00**						**-4.930,00**
24	434	2016	45	1		Outro	02	07011002	DPO	01-2016	12-2018	6.530,00	1.600,00	6.530,00	1.600,00						-4.930,00
24	**434**	**2018**	**39**			**Conservação de Estações de Tratamento**				**02-2019**	**02-2019**	**7.500,00**	**7.500,00**	**7.500,00**	**7.500,00**						
24	434	2018	39	1		Captação e distribuição de agua	02	07010407	DPO	01-2018	12-2018	2.500,00	2.500,00	2.500,00	2.500,00						
24	434	2018	39	2		Outro	02	07011002	DPO	01-2018	12-2018	4.000,00	4.000,00	4.000,00	4.000,00						
24	434	2018	39	3		Ferramentas e utensílios	02	070111	DPO	01-2018	12-2018	1.000,00	1.000,00	1.000,00	1.000,00						
24	**435**					**Rede Geral de Distribuição**				**02-2019**	**02-2019**	**28.300,00**	**68.100,00**	**28.300,00**	**48.200,00**						**19.900,00**
24	**435**	**2018**	**40**			**Conservação da Rede Geral de Distribuição de Água**				**02-2019**	**02-2019**	**26.000,00**	**26.000,00**	**26.000,00**	**26.000,00**						
24	435	2018	40	1		Captação e distribuição de agua	02	07010407	DPO	01-2018	12-2018	26.000,00	26.000,00	26.000,00	26.000,00						
24	**435**	**2018**	**41**			**Execução da rede de abastecimento de água na zona da Saramaga.**				**02-2019**	**02-2019**	**100,00**	**39.900,00**	**100,00**	**20.000,00**						**19.900,00**
24	435	2018	41	1		Captação e distribuição de agua	02	07010407	DPO	01-2018	12-2018	100,00	39.900,00	100,00	20.000,00						19.900,00
24	**436**					**Conservação Ramais Domiciliários**				**02-2019**	**02-2019**	**10.000,00**	**10.000,00**	**10.000,00**	**10.000,00**						
24	**436**	**2018**	**42**			**Conservação de Ramais Domiciliários de Água**				**02-2019**	**02-2019**	**10.000,00**	**10.000,00**	**10.000,00**	**10.000,00**						
24	436	2018	42	1		Captação e distribuição de agua	02	07010407	DPO	01-2018	12-2018	10.000,00	10.000,00	10.000,00	10.000,00						
24	**437**					**Aquisição/Reparação de Contadores**				**02-2019**	**02-2019**	**51.500,00**	**66.700,00**	**51.500,00**	**66.700,00**		**50.000,00**				**15.200,00**
24	**437**	**2017**	**50**			**Aquisição/Reparação de contadores**				**02-2019**	**02-2019**	**1.500,00**	**1.500,00**	**1.500,00**	**1.500,00**						
24	437	2017	50	1		Outro	02	07011002	DPO	01-2017	12-2018	1.500,00	1.500,00	1.500,00	1.500,00						
24	**437**	**2018**	**43**			**Aquisição / Reparação de contadores**				**02-2019**	**02-2019**	**50.000,00**	**65.200,00**	**50.000,00**	**65.200,00**		**50.000,00**				**15.200,00**
24	437	2018	43	1		Outro	02	07011002	DPO	01-2018	12-2019	50.000,00	65.200,00	50.000,00	65.200,00		50.000,00				15.200,00
24	**44**					**Controlo de Qualidade Águas Abastecimento**				**02-2019**	**02-2019**	**76.250,00**	**75.120,00**	**76.250,00**	**75.120,00**						**-1.130,00**
24	**44**	**2017**	**51**			**Controlo de Qualidade de Águas de Abastecimento**				**02-2019**	**02-2019**	**40,00**	**40,00**	**40,00**	**40,00**						
24	44	2017	51	1		Outro	02	07011002	DSIQ	01-2017	12-2018	40,00	40,00	40,00	40,00						

Rubrica												Despesas									Modificação (+/-)
												2018					Anos Seguintes				
												Total		Financiamento Definido		Financiamento Não Definido (e)					
Obj.	Prog	Projeto Ano	Projeto N.º	Aç.	Sub aç.	Designação	Classificação Org.	Classificação Económica	Resp.	Datas (mês-ano) Início	Datas (mês-ano) Fim	Dotação Atual (a)=(c)+(e)	Dotação Corrigida (b)=(a)+(f)	Dotação Atual (c)	Dotação Corrigida (d)		2019	2020	2021	Outros	(f)=(d)-(c)
24	**44**	**2018**	**44**			**Controlo de Qualidade de Água**				**02-2019**	**02-2019**	**3.900,00**	**3.900,00**	**3.900,00**	**3.900,00**						
24	44	2018	44	1		Instalações de serviços	02	07010301	DSIQ	01-2018	12-2018	1.500,00	1.500,00	1.500,00	1.500,00						
24	44	2018	44	2		Outro	02	07011002	DSIQ	01-2018	12-2018	2.400,00	2.400,00	2.400,00	2.400,00						
24	**45**					**Aquisição/Manutenção de Viaturas, Máquinas e Equipamento**				**02-2019**	**02-2019**	**111.330,00**	**131.980,00**	**111.330,00**	**131.980,00**						**20.650,00**
24	**45**	**2018**	**45**			**Conservação e Grandes Reparações de Viaturas, Máquinas e Equipamentos**				**02-2019**	**02-2019**	**15.000,00**	**15.000,00**	**15.000,00**	**15.000,00**						
24	45	2018	45	1		Outro	02	07010602	DCL	01-2018	12-2018	5.000,00	5.000,00	5.000,00	5.000,00						
24	45	2018	45	2		Outro	02	07011002	DCL	01-2018	12-2018	10.000,00	10.000,00	10.000,00	10.000,00						
24	**45**	**2018**	**46**			**Aquisição/Manutenção de viaturas/Máquinas e Equipamentos.**				**02-2019**	**02-2019**	**70.000,00**	**91.100,00**	**70.000,00**	**91.100,00**						**21.100,00**
24	45	2018	46	1		Outro	02	07011002	DPO	01-2018	12-2018	70.000,00	91.100,00	70.000,00	91.100,00						21.100,00
24	**511**					**Contentores e Varredura**				**02-2019**	**02-2019**	**67.500,00**	**67.500,00**	**67.500,00**	**67.500,00**		**150.000,00**				
24	**511**	**2016**	**52**			**Município Verde - Ilhas Ecológicas**				**02-2019**	**02-2019**						**150.000,00**				
24	511	2016	52	1		Equipamento de recolha de resíduos	02	07011001	DCL	01-2016	12-2019						150.000,00				
24	**511**	**2018**	**47**			**Contentores e Varredura**				**02-2019**	**02-2019**	**22.500,00**	**22.500,00**	**22.500,00**	**22.500,00**						
24	511	2018	47	1		Equipamento de recolha de resíduos	02	07011001	DCL	01-2018	12-2018	22.500,00	22.500,00	22.500,00	22.500,00						
24	**512**					**Aquisição de Equipamento**				**02-2019**	**02-2019**						**155.000,00**				
24	**512**	**2016**	**53**			**Município Verde - Recolha porta-a-porta de RU**				**02-2019**	**02-2019**						**155.000,00**				
24	512	2016	53	1		Recolha de resíduos	02	07010601	DCL	01-2016	12-2019						155.000,00				
24	**513**					**Conservação/Manutenção Equipamento**				**02-2019**	**02-2019**	**126.360,00**	**178.280,00**	**126.360,00**	**178.280,00**						**51.920,00**
24	**513**	**2017**	**54**			**Conservação/Grandes Reparações Viaturas - Recolha RU**				**02-2019**	**02-2019**	**13.100,00**	**13.100,00**	**13.100,00**	**13.100,00**						
24	513	2017	54	1		Recolha de resíduos	02	07010601	DCL	01-2017	12-2018	13.100,00	13.100,00	13.100,00	13.100,00						
24	**513**	**2018**	**48**			**Conservação/ Grandes Reparações de Viaturas de Recolha de Resíduos**				**02-2019**	**02-2019**	**35.000,00**	**83.600,00**	**35.000,00**	**83.600,00**						**48.600,00**
24	513	2018	48	1		Recolha de resíduos	02	07010601	DCL	01-2018	12-2018	35.000,00	83.600,00	35.000,00	83.600,00						48.600,00
24	**529**					**Outros Sistemas de Recolha e Depósito de Resíduos**				**02-2019**	**02-2019**	**210.600,00**	**299.010,00**	**210.600,00**	**299.010,00**		**130.000,00**				**88.410,00**
24	**529**	**2016**	**56**			**Município Verde - Recolha de Monstros e Verdes**				**02-2019**	**02-2019**	**169.600,00**	**169.600,00**	**169.600,00**	**169.600,00**		**70.000,00**				
24	529	2016	56	1		Recolha de resíduos	02	07010601	DCL	01-2016	12-2019	104.600,00	104.600,00	104.600,00	104.600,00						
24	529	2016	56	2		Equipamento de recolha de resíduos	02	07011001	DCL	01-2016	12-2019	65.000,00	65.000,00	65.000,00	65.000,00		70.000,00				
24	**529**	**2016**	**57**			**Município Verde - Recolha de RCD**				**02-2019**	**02-2019**	**1.000,00**	**1.000,00**	**1.000,00**	**1.000,00**		**60.000,00**				
24	529	2016	57	1		Recolha de resíduos	02	07010601	DCL	01-2016	12-2019						60.000,00				
24	529	2016	57	2		Equipamento de recolha de resíduos	02	07011001	DCL	01-2016	12-2019	1.000,00	1.000,00	1.000,00	1.000,00						
24	**532**					**Serviços Centrais Vila Nova de Santo André**				**02-2019**	**02-2019**	**5.900,00**	**5.200,00**	**5.900,00**	**5.200,00**						**-700,00**
24	**532**	**2017**	**55**			**Serviços Centrais de Vila Nova de Santo André**				**02-2019**	**02-2019**	**570,00**	**570,00**	**570,00**	**570,00**						
24	532	2017	55	1		Instalações de serviços	02	07010301	DCL	01-2017	12-2018	570,00	570,00	570,00	570,00						

Rubrica												Despesas									Modificação (+/-)
												2018					Anos Seguintes				
												Total		Financiamento Definido		Financiamento Não Definido (e)					
Obj.	Prog	Projeto Ano	Projeto N.º	Aç.	Sub aç.	Designação	Classificação Org.	Classificação Económica	Resp.	Datas (mês-ano) Início	Datas (mês-ano) Fim	Dotação Atual (a)=(c)+(e)	Dotação Corrigida (b)=(a)+(f)	Dotação Atual (c)	Dotação Corrigida (d)		2019	2020	2021	Outros	(f)=(d)-(c)
24	**532**	**2018**	**49**			**Serviços Centrais de Vila Nova de Santo André**				**02-2019**	**02-2019**	**2.000,00**	**1.870,00**	**2.000,00**	**1.870,00**						**-130,00**
24	532	2018	49	1		Instalações de serviços	02	07010301	DCL	01-2018	12-2018	1.000,00	1.000,00	1.000,00	1.000,00						
24	532	2018	49	2		Ferramentas e utensílios	02	070111	DCL	01-2018	12-2018	1.000,00	870,00	1.000,00	870,00						-130,00
24	**612**					**Conservação/Manutenção Balneários Sanitários**				**02-2019**	**02-2019**	**5.440,00**	**5.440,00**	**5.440,00**	**5.440,00**						
24	**612**	**2018**	**50**			**Conservação/ Manutenção de Balneários e Sanitários**				**02-2019**	**02-2019**	**3.500,00**	**3.500,00**	**3.500,00**	**3.500,00**						
24	612	2018	50	1		Outros	02	07010307	DCL	01-2018	12-2018	3.500,00	3.500,00	3.500,00	3.500,00						
24	**615**					**Canil Municipal**				**02-2019**	**02-2019**	**59.410,00**	**58.460,00**	**59.410,00**	**58.460,00**						**-950,00**
24	**615**	**2017**	**57**			**Canil Municipal**				**02-2019**	**02-2019**	**300,00**	**300,00**	**300,00**	**300,00**						
24	615	2017	57	1		Outros investimentos	02	070115	DCL	01-2017	12-2018	300,00	300,00	300,00	300,00						
24	**615**	**2018**	**51**			**Canil Municipal**				**02-2019**	**02-2019**	**30.500,00**	**30.500,00**	**30.500,00**	**30.500,00**						
24	615	2018	51	1		Outros	02	07010413	DCL	01-2018	12-2018	26.000,00	26.000,00	26.000,00	26.000,00						
24	615	2018	51	2		Ferramentas e utensílios	02	070111	DCL	01-2018	12-2018	1.000,00	1.000,00	1.000,00	1.000,00						
24	615	2018	51	3		Outros investimentos	02	070115	DCL	01-2018	12-2018	3.500,00	3.500,00	3.500,00	3.500,00						
24	**616**					**Limpeza de Espaços Públicos**				**02-2019**	**02-2019**	**29.040,00**	**29.310,00**	**29.040,00**	**29.310,00**						**270,00**
24	**616**	**2018**	**52**			**Controlo da População de Pombos**				**02-2019**	**02-2019**	**5.000,00**	**5.000,00**	**5.000,00**	**5.000,00**						
24	616	2018	52	1		Outros investimentos	02	070115	DCL	01-2018	12-2018	5.000,00	5.000,00	5.000,00	5.000,00						
24	**633**					**Conservação/Manutenção Cemitérios**				**02-2019**	**02-2019**	**33.000,00**	**33.000,00**	**33.000,00**	**33.000,00**						
24	**633**	**2018**	**53**			**Conservação/ Manutenção do Cemitério de Santiago do Cacém**				**02-2019**	**02-2019**	**24.500,00**	**24.500,00**	**24.500,00**	**24.500,00**						
24	633	2018	53	1		Outro	02	07011002	DCL	01-2018	12-2018	24.500,00	24.500,00	24.500,00	24.500,00						
24	**651**					**Melhoramento/Conservação de Praias**				**02-2019**	**02-2019**	**44.100,00**	**46.450,00**	**44.100,00**	**46.450,00**						**2.350,00**
24	**651**	**2018**	**54**			**Melhoramento/ Conservação de Praias**				**02-2019**	**02-2019**	**3.000,00**	**3.130,00**	**3.000,00**	**3.130,00**						**130,00**
24	651	2018	54	1		Outro	02	07011002	DCL	01-2018	12-2018	3.000,00	3.130,00	3.000,00	3.130,00						130,00
25						**Serviços Culturais, Recreativos e Religiosos**				**02-2019**	**02-2019**	**1.861.900,00**	**2.002.825,00**	**1.861.900,00**	**2.002.825,00**		**714.000,00**	**258.500,00**			**140.925,00**
25	**112**					**Conservação Melhoramento de Museus**				**02-2019**	**02-2019**	**287.300,00**	**287.300,00**	**287.300,00**	**287.300,00**			**100.000,00**			
25	**112**	**2016**	**63**			**Rede de Museus**				**02-2019**	**02-2019**	**132.060,00**	**132.060,00**	**132.060,00**	**132.060,00**			**100.000,00**			
25	112	2016	63	1		Instalações desportivas e recreativas	02	07010302	DCD/	01-2016	12-2020	68.630,00	68.630,00	68.630,00	68.630,00			100.000,00			
25	112	2016	63	2		Equipamento de informática	02	070107	DCD/	01-2016	12-2020	1.600,00	1.600,00	1.600,00	1.600,00						
25	112	2016	63	3		Equipamento administrativo	02	070109	DCD/	01-2016	12-2020	2.330,00	2.330,00	2.330,00	2.330,00						
25	112	2016	63	4		Outro	02	07011002	DCD/	01-2016	12-2020	59.500,00	59.500,00	59.500,00	59.500,00						
25	**112**	**2017**	**60**			**Rede de Museus**				**02-2019**	**02-2019**	**5.000,00**	**5.000,00**	**5.000,00**	**5.000,00**						
25	112	2017	60	1		Instalações desportivas e recreativas	02	07010302	DCL	01-2017	12-2018	5.000,00	5.000,00	5.000,00	5.000,00						
25	**122**					**Biblioteca Municipal Manuel da Fonseca**				**02-2019**	**02-2019**	**76.240,00**	**73.890,00**	**76.240,00**	**73.890,00**		**58.000,00**	**31.000,00**			**-2.350,00**
25	**122**	**2015**	**63**			**Plano de Acção para a Eficiência Energética - Biblioteca Municipal Manuel da Fonseca**				**02-2019**	**02-2019**	**30.000,00**	**30.000,00**	**30.000,00**	**30.000,00**		**58.000,00**	**31.000,00**			

Rubrica											Despesas									Modificação (+/-)
											2018					Anos Seguintes				
											Total		Financiamento Definido		Financiamento Não Definido (e)					
Obj.	Prog	Projeto Ano	Projeto N.º	Aç.	Sub aç.	Designação	Classificação Org.	Classificação Económica	Resp.	Datas (mês-ano) Início	Datas (mês-ano) Fim	Dotação Atual (a)=(c)+(e)	Dotação Corrigida (b)=(a)+(f)	Dotação Atual (c)	Dotação Corrigida (d)		2019	2020	2021	Outros	(f)=(d)-(c)
25	122	2015	63	1		Instalações desportivas e recreativas	02	07010302	DCL	01-2015	12-2020	30.000,00	30.000,00	30.000,00	30.000,00		58.000,00	31.000,00			
25	**122**	**2017**	**61**			**Biblioteca Municipal Manuel da Fonseca**				**02-2019**	**02-2019**	**970,00**	**970,00**	**970,00**	**970,00**						
25	122	2017	61	1		Outro	02	07011002	DCD/	01-2017	12-2018	970,00	970,00	970,00	970,00						
25	**122**	**2018**	**55**			**Biblioteca Municipal Manuel da Fonseca**				**02-2019**	**02-2019**	**9.700,00**	**9.700,00**	**9.700,00**	**9.700,00**						
25	122	2018	55	1		Instalações desportivas e recreativas	02	07010302	DCD/	01-2018	12-2018	8.700,00	8.700,00	8.700,00	8.700,00						
25	122	2018	55	2		Outro	02	07011002	DCD/	01-2018	12-2018	1.000,00	1.000,00	1.000,00	1.000,00						
25	**123**					**Biblioteca Municipal Manuel José do Tojal**				**02-2019**	**02-2019**	**58.080,00**	**59.760,00**	**58.080,00**	**59.760,00**		**23.000,00**	**41.500,00**			**1.680,00**
25	**123**	**2015**	**66**			**Plano de Acção para a Eficiência Energética - Biblioteca Municipal Manuel José do Tojal**				**02-2019**	**02-2019**	**10.000,00**	**10.000,00**	**10.000,00**	**10.000,00**		**23.000,00**	**41.500,00**			
25	123	2015	66	1		Instalações desportivas e recreativas	02	07010302	DCL	01-2015	12-2020	10.000,00	10.000,00	10.000,00	10.000,00		23.000,00	41.500,00			
25	**123**	**2017**	**62**			**Biblioteca Municipal Manuel José do Tojal**				**02-2019**	**02-2019**	**3.330,00**	**3.330,00**	**3.330,00**	**3.330,00**						
25	123	2017	62	1		Instalações desportivas e recreativas	02	07010302	DCL	01-2017	12-2018	3.330,00	3.330,00	3.330,00	3.330,00						
25	**123**	**2018**	**56**			**Biblioteca Municipal Manuel José do Tojal**				**02-2019**	**02-2019**	**17.500,00**	**17.500,00**	**17.500,00**	**17.500,00**						
25	123	2018	56	1		Instalações desportivas e recreativas	02	07010302	DCD/	01-2018	12-2018	14.500,00	14.500,00	14.500,00	14.500,00						
25	123	2018	56	2		Outro	02	07011002	DCD/	01-2018	12-2018	3.000,00	3.000,00	3.000,00	3.000,00						
25	**13**					**Arquivo Municipal**				**02-2019**	**02-2019**	**27.670,00**	**24.220,00**	**27.670,00**	**24.220,00**						**-3.450,00**
25	**13**	**2018**	**57**			**Arquivo Municipal de Santiago do Cacém**				**02-2019**	**02-2019**	**11.000,00**	**11.000,00**	**11.000,00**	**11.000,00**						
25	13	2018	57	1		Instalações desportivas e recreativas	02	07010302	DCD/	01-2018	12-2018	1.500,00	1.500,00	1.500,00	1.500,00						
25	13	2018	57	2		Equipamento administrativo	02	070109	DCD/	01-2018	12-2018	9.500,00	9.500,00	9.500,00	9.500,00						
25	**141**					**Auditórios**				**02-2019**	**02-2019**	**120.490,00**	**124.190,00**	**120.490,00**	**124.190,00**		**10.000,00**				**3.700,00**
25	**141**	**2016**	**68**			**Auditório Municipal António Chainho**				**02-2019**	**02-2019**						**10.000,00**				
25	141	2016	68	1		Instalações desportivas e recreativas	02	07010302	DCL	01-2016	12-2019						10.000,00				
25	**141**	**2017**	**64**			**Auditório Municipal António Chaínho**				**02-2019**	**02-2019**	**5.000,00**	**5.000,00**	**5.000,00**	**5.000,00**						
25	141	2017	64	1		Outro	02	07011002	DCD/	01-2017	12-2018	5.000,00	5.000,00	5.000,00	5.000,00						
25	**141**	**2018**	**58**			**Auditório Municipal António Chainho**				**02-2019**	**02-2019**	**31.900,00**	**31.900,00**	**31.900,00**	**31.900,00**						
25	141	2018	58	1		Instalações desportivas e recreativas	02	07010302	DCD/	01-2018	12-2018	11.500,00	11.500,00	11.500,00	11.500,00						
25	141	2018	58	2		Outro	02	07011002	DCD/	01-2018	12-2018	20.400,00	20.400,00	20.400,00	20.400,00						
25	**172**					**Património Cultural Edificado**				**02-2019**	**02-2019**	**30.000,00**	**30.000,00**	**30.000,00**	**30.000,00**						
25	**172**	**2015**	**69**			**Plano de Ação para Eficiência Energética - Castelo e Igreja Matriz**				**02-2019**	**02-2019**	**10.000,00**	**10.000,00**	**10.000,00**	**10.000,00**						
25	172	2015	69	1		Outros	02	07010307	DCL	01-2015	12-2018	10.000,00	10.000,00	10.000,00	10.000,00						
25	**172**	**2016**	**70**			**Recuperação do Património Edificado**				**02-2019**	**02-2019**	**10.000,00**	**10.000,00**	**10.000,00**	**10.000,00**						
25	172	2016	70	1		Outros	02	07010307	DCL	01-2016	12-2018	10.000,00	10.000,00	10.000,00	10.000,00						
25	**172**	**2018**	**59**			**Conservação do Património Edificado**				**02-2019**	**02-2019**	**10.000,00**	**10.000,00**	**10.000,00**	**10.000,00**						
25	172	2018	59	1		Outros	02	07010307	DCL	01-2018	12-2018	10.000,00	10.000,00	10.000,00	10.000,00						

Rubrica												Despesas									Modificação (+/-)
												2018					Anos Seguintes				
												Total		Financiamento Definido		Financiamento Não Definido (e)					
Obj.	Prog	Projeto Ano	Projeto N.º	Aç.	Sub aç.	Designação	Classificação Org.	Classificação Económica	Resp.	Datas (mês-ano) Início	Datas (mês-ano) Fim	Dotação Atual (a)=(c)+(e)	Dotação Corrigida (b)=(a)+(f)	Dotação Atual (c)	Dotação Corrigida (d)		2019	2020	2021	Outros	(f)=(d)-(c)
25	**182**					**Música**				**02-2019**	**02-2019**	**11.500,00**	**9.310,00**	**11.500,00**	**9.310,00**						**-2.190,00**
25	**182**	**2017**	**65**			**Escola Municipal de Musica**				**02-2019**	**02-2019**	**2.200,00**	**10,00**	**2.200,00**	**10,00**						**-2.190,00**
25	182	2017	65	1		Outro	02	07011002	DCD	01-2017	12-2018	2.200,00	10,00	2.200,00	10,00						-2.190,00
25	**182**	**2018**	**60**			**Escola Municipal de Música**				**02-2019**	**02-2019**	**4.000,00**	**4.000,00**	**4.000,00**	**4.000,00**						
25	182	2018	60	1		Outro	02	07011002	DCD/	01-2018	12-2018	4.000,00	4.000,00	4.000,00	4.000,00						
25	**211**					**Construção de Infraestruturas Pratica Desportiva**				**02-2019**	**02-2019**	**1.000,00**	**1.000,00**	**1.000,00**	**1.000,00**						
25	**211**	**2015**	**72**			**Parque Skate de Vila Nova de Santo André**				**02-2019**	**02-2019**	**1.000,00**	**1.000,00**	**1.000,00**	**1.000,00**						
25	211	2015	72	1		Instalações desportivas e recreativas	02	07010302	DPO	01-2015	12-2018	1.000,00	1.000,00	1.000,00	1.000,00						
25	**212**					**Conservação Infraestruturas Pratica Desportiva**				**02-2019**	**02-2019**	**380.380,00**	**451.560,00**	**380.380,00**	**451.560,00**		**623.000,00**	**86.000,00**			**71.180,00**
25	**212**	**2015**	**75**			**Plano de Acção para a Eficiêcia Energética - Piscinas Municipais**				**02-2019**	**02-2019**	**10.680,00**	**10.680,00**	**10.680,00**	**10.680,00**		**416.000,00**	**40.000,00**			
25	212	2015	75	1		Instalações desportivas e recreativas	02	07010302	DCL	01-2015	12-2020	10.680,00	10.680,00	10.680,00	10.680,00		416.000,00	40.000,00			
25	**212**	**2015**	**77**			**Plano de Acção para a Eficiência Energética - Pavilhão Municipal de Desportos**				**02-2019**	**02-2019**	**21.000,00**	**21.000,00**	**21.000,00**	**21.000,00**		**3.000,00**	**46.000,00**			
25	212	2015	77	1		Instalações desportivas e recreativas	02	07010302	DCL	01-2015	12-2020	21.000,00	21.000,00	21.000,00	21.000,00		3.000,00	46.000,00			
25	**212**	**2015**	**78**			**Plano de Ação para Eficiência Energética - Campo Municipal Miróbriga**				**02-2019**	**02-2019**		**60.000,00**		**60.000,00**		**204.000,00**				**60.000,00**
25	212	2015	78	1		Instalações desportivas e recreativas	02	07010302	DCL	01-2015	12-2019		60.000,00		60.000,00		204.000,00				60.000,00
25	**212**	**2017**	**66**			**Conservação de Campos de Jogos**				**02-2019**	**02-2019**	**7.740,00**	**7.740,00**	**7.740,00**	**7.740,00**						
25	212	2017	66	1		Instalações desportivas e recreativas	02	07010302	DCL	01-2017	12-2018	7.740,00	7.740,00	7.740,00	7.740,00						
25	**212**	**2017**	**67**			**Piscinas Municipais de Santigo do Cacém**				**02-2019**	**02-2019**	**10.640,00**	**10.640,00**	**10.640,00**	**10.640,00**						
25	212	2017	67	1		Instalações desportivas e recreativas	02	07010302	DCL	01-2017	12-2018	10.640,00	10.640,00	10.640,00	10.640,00						
25	**212**	**2017**	**68**			**Pavilhão Municipal de Desportos**				**02-2019**	**02-2019**	**25.230,00**	**25.230,00**	**25.230,00**	**25.230,00**						
25	212	2017	68	1		Instalações desportivas e recreativas	02	07010302	DCL/	01-2017	12-2018	25.230,00	25.230,00	25.230,00	25.230,00						
25	**212**	**2018**	**61**			**Pavilhão Municipal de Desportos**				**02-2019**	**02-2019**	**3.000,00**	**3.000,00**	**3.000,00**	**3.000,00**						
25	212	2018	61	1		Instalações desportivas e recreativas	02	07010302	DCL	01-2018	12-2018	3.000,00	3.000,00	3.000,00	3.000,00						
25	**212**	**2018**	**62**			**Piscinas Municipais de Santiago do Cacém**				**02-2019**	**02-2019**	**13.000,00**	**15.150,00**	**13.000,00**	**15.150,00**						**2.150,00**
25	212	2018	62	1		Instalações desportivas e recreativas	02	07010302	DCD/	01-2018	12-2018	13.000,00	13.000,00	13.000,00	13.000,00						
25	212	2018	62	2		Outro	02	07011002		01-2018	12-2018		2.150,00		2.150,00						2.150,00
25	**212**	**2018**	**63**			**Campo Municipal de Vila Nova de Santo André**				**02-2019**	**02-2019**	**10.000,00**	**10.000,00**	**10.000,00**	**10.000,00**						
25	212	2018	63	1		Instalações desportivas e recreativas	02	07010302	DCL	01-2018	12-2018	10.000,00	10.000,00	10.000,00	10.000,00						
25	**212**	**2018**	**64**			**Pavilhão Municipal Padre Amadeu Pinto**				**02-2019**	**02-2019**	**3.000,00**	**3.000,00**	**3.000,00**	**3.000,00**						
25	212	2018	64	1		Instalações desportivas e recreativas	02	07010302	DCL	01-2018	12-2018	3.000,00	3.000,00	3.000,00	3.000,00						
25	**212**	**2018**	**65**			**Conservação de Campos de Jogos**				**02-2019**	**02-2019**	**14.000,00**	**18.700,00**	**14.000,00**	**18.700,00**						**4.700,00**
25	212	2018	65	1		Instalações desportivas e recreativas	02	07010302	DCD/	01-2018	12-2018	14.000,00	18.700,00	14.000,00	18.700,00						4.700,00
25	**221**					**Infraestruturas Recreativas e Convívio**				**02-2019**	**02-2019**	**66.430,00**	**67.230,00**	**66.430,00**	**67.230,00**						**800,00**

Rubrica												Despesas									Modificação (+/-)
												2018					Anos Seguintes				
												Total		Financiamento Definido		Financiamento Não Definido (e)					
Obj.	Prog	Projeto Ano	Projeto N.º	Aç.	Sub aç.	Designação	Classificação Org.	Classificação Económica	Resp.	Datas (mês-ano) Início	Datas (mês-ano) Fim	Dotação Atual (a)=(c)+(e)	Dotação Corrigida (b)=(a)+(f)	Dotação Atual (c)	Dotação Corrigida (d)		2019	2020	2021	Outros	(f)=(d)-(c)
25	**221**	**2015**	**83**			**Espaços de Jogo e Recreio - Parques Infantis**				**02-2019**	**02-2019**	**26.000,00**	**26.000,00**	**26.000,00**	**26.000,00**						
25	221	2015	83	1		Instalações desportivas e recreativas	02	07010406	DCL	01-2015	12-2018	26.000,00	26.000,00	26.000,00	26.000,00						
25	**221**	**2017**	**70**			**Parque Central de Vila Nova de Santo André**				**02-2019**	**02-2019**	**1.800,00**	**1.800,00**	**1.800,00**	**1.800,00**						
25	221	2017	70	1		Instalações desportivas e recreativas	02	07010406	DCL/	01-2017	12-2018	1.800,00	1.800,00	1.800,00	1.800,00						
25	**221**	**2017**	**71**			**Espaços de Jogo e Recreio - Parques Infantis**				**02-2019**	**02-2019**	**15.930,00**	**15.930,00**	**15.930,00**	**15.930,00**						
25	221	2017	71	1		Instalações desportivas e recreativas	02	07010406	DCL	01-2017	12-2018	15.930,00	15.930,00	15.930,00	15.930,00						
25	**221**	**2018**	**66**			**Parque Central de Vila Nova de Santo André**				**02-2019**	**02-2019**	**4.300,00**	**4.300,00**	**4.300,00**	**4.300,00**						
25	221	2018	66	1		Parques e jardins	02	07010405	DCL	01-2018	12-2018	4.300,00	4.300,00	4.300,00	4.300,00						
25	**221**	**2018**	**67**			**Parque Urbano Rio da Figueira**				**02-2019**	**02-2019**	**6.000,00**	**6.000,00**	**6.000,00**	**6.000,00**						
25	221	2018	67	1		Instalações desportivas e recreativas	02	07010302	DCL	01-2018	12-2018	3.000,00	3.000,00	3.000,00	3.000,00						
25	221	2018	67	2		Parques e jardins	02	07010405	DCL	01-2018	12-2018	3.000,00	3.000,00	3.000,00	3.000,00						
25	**221**	**2018**	**68**			**Espaços de Jogo e Recreio - Parques Infantis**				**02-2019**	**02-2019**	**7.500,00**	**7.500,00**	**7.500,00**	**7.500,00**						
25	221	2018	68	1		Instalações desportivas e recreativas	02	07010406	DCL	01-2018	12-2018	7.500,00	7.500,00	7.500,00	7.500,00						
32						**Indústrias e Energia**				**02-2019**	**02-2019**	**342.340,00**	**411.125,00**	**342.340,00**	**411.125,00**		**1.257.000,00**	**850.000,00**	**50.000,00**	**130.000,00**	**68.785,00**
32	**114**					**ZIL Vila Nova de Santo André**				**02-2019**	**02-2019**	**80.000,00**	**120.000,00**	**80.000,00**	**120.000,00**		**1.200.000,00**	**800.000,00**			**40.000,00**
32	**114**	**2018**	**69**			**Qualificação do Parque de Empresas de Vila Nova de Santo André**				**02-2019**	**02-2019**	**80.000,00**	**120.000,00**	**80.000,00**	**120.000,00**		**1.200.000,00**	**800.000,00**			**40.000,00**
32	114	2018	69	1		Viadutos, arruamentos e obras complementares	02	07030301	DPO	01-2018	12-2020	80.000,00	120.000,00	80.000,00	120.000,00		1.200.000,00	800.000,00			40.000,00
32	**211**					**Construção/Amplicação/Melhoria de Rede**				**02-2019**	**02-2019**	**41.020,00**	**41.020,00**	**41.020,00**	**41.020,00**		**57.000,00**	**50.000,00**	**50.000,00**	**130.000,00**	
32	**211**	**2015**	**85**			**Plano de Acção para a Eficiêcia Energética - Iluminação Publica**				**02-2019**	**02-2019**						**57.000,00**	**50.000,00**	**50.000,00**	**130.000,00**	
32	211	2015	85	1		Iluminação publica	02	07010404	DCL	01-2015	12-2022						57.000,00	50.000,00	50.000,00	130.000,00	
32	**211**	**2017**	**72**			**Melhoramentos Diversos**				**02-2019**	**02-2019**	**27.320,00**	**27.320,00**	**27.320,00**	**27.320,00**						
32	211	2017	72	1		Iluminação publica	02	07010404	DCL	01-2017	12-2018	27.320,00	27.320,00	27.320,00	27.320,00						
32	**211**	**2018**	**70**			**Melhoramentos Diversos**				**02-2019**	**02-2019**	**13.700,00**	**13.700,00**	**13.700,00**	**13.700,00**						
32	211	2018	70	1		Iluminação publica	02	07010404	DCL	01-2018	12-2018	13.700,00	13.700,00	13.700,00	13.700,00						
32	**212**					**Conservação/Manutenção de Redes**				**02-2019**	**02-2019**	**5.000,00**	**17.000,00**	**5.000,00**	**17.000,00**						**12.000,00**
32	**212**	**2018**	**71**			**Conservação/Manutenção de Redes**				**02-2019**	**02-2019**	**5.000,00**	**17.000,00**	**5.000,00**	**17.000,00**						**12.000,00**
32	212	2018	71	1		Iluminação publica	02	07010404	DCL	01-2018	12-2018	5.000,00	17.000,00	5.000,00	17.000,00						12.000,00
32	**232**					**Manutenção Rede Rural**				**02-2019**	**02-2019**	**2.500,00**	**2.500,00**	**2.500,00**	**2.500,00**						
32	**232**	**2018**	**72**			**Manutenção da Rede Rural**				**02-2019**	**02-2019**	**2.500,00**	**2.500,00**	**2.500,00**	**2.500,00**						
32	232	2018	72	1		Infraestruturas para distribuição de energia eléctrica	02	07010410	DCL	01-2018	12-2018	2.500,00	2.500,00	2.500,00	2.500,00						
33						**Transportes e Comunicações**				**02-2019**	**02-2019**	**3.515.380,00**	**3.757.450,00**	**3.315.380,00**	**3.392.450,00**	**200.000,00**	**4.721.600,00**	**2.738.300,00**			**77.070,00**
33	**112**					**Arruamentos e Arranjos Exteriores**				**02-2019**	**02-2019**	**2.774.560,00**	**2.870.870,00**	**2.574.560,00**	**2.620.870,00**	**200.000,00**	**3.719.500,00**	**2.599.500,00**			**46.310,00**
33	**112**	**2015**	**93**			**Pavimentação da Rua 42 - Ermidas Sado**				**02-2019**	**02-2019**	**83.610,00**	**83.610,00**	**83.610,00**	**83.610,00**						

Rubrica												Despesas									Modificação (+/-)
												2018					Anos Seguintes				
												Total		Financiamento Definido		Financiamento Não Definido (e)					
Obj.	Prog	Projeto Ano	Projeto N.º	Aç.	Sub aç.	Designação	Classificação Org.	Classificação Económica	Resp.	Datas (mês-ano) Início	Datas (mês-ano) Fim	Dotação Atual (a)=(c)+(e)	Dotação Corrigida (b)=(a)+(f)	Dotação Atual (c)	Dotação Corrigida (d)		2019	2020	2021	Outros	(f)=(d)-(c)
33	112	2015	93	1		Viadutos, arruamentos e obras complementares	02	07030301	DPO	01-2015	12-2018	83.610,00	83.610,00	83.610,00	83.610,00						
33	**112**	**2016**	**82**			**Requalificação de espaço público no Bairro do Pinhal, Vila Nova de Santo André**				**02-2019**	**02-2019**	**200.000,00**	**200.000,00**	**200.000,00**	**200.000,00**		**1.160.000,00**				
33	112	2016	82	1		Viadutos, arruamentos e obras complementares	02	07030301	DPO	01-2016	12-2019	200.000,00	200.000,00	200.000,00	200.000,00		1.160.000,00				
33	**112**	**2016**	**83**			**Estacionamento na Rua dos Navegantes - VNSA**				**02-2019**	**02-2019**	**32.900,00**	**51.600,00**	**32.900,00**	**51.600,00**						**18.700,00**
33	112	2016	83	1		Viadutos, arruamentos e obras complementares	02	07030301	DPO	01-2016	12-2018	32.900,00	51.600,00	32.900,00	51.600,00						18.700,00
33	**112**	**2016**	**84**			**Requalificação da Praça da Igreja Matriz**				**02-2019**	**02-2019**						**100.000,00**	**100.000,00**			
33	112	2016	84	1		Viadutos, arruamentos e obras complementares	02	07030301	DPO	01-2016	12-2020						100.000,00	100.000,00			
33	**112**	**2016**	**85**			**Melhoria das Condições de Mobilidade na Zona Alta do Centro Histórico de Santiago do Cacém**				**02-2019**	**02-2019**						**150.000,00**	**150.000,00**			
33	112	2016	85	1		Viadutos, arruamentos e obras complementares	02	07030301	DPO	01-2016	12-2020						150.000,00	150.000,00			
33	**112**	**2016**	**87**			**Conservação e Manutenção de Arruamentos**				**02-2019**	**02-2019**	**1.720,00**	**1.720,00**	**1.720,00**	**1.720,00**						
33	112	2016	87	1		Viadutos, arruamentos e obras complementares	02	07030301	DPO/	01-2016	12-2018	1.720,00	1.720,00	1.720,00	1.720,00						
33	**112**	**2016**	**88**			**Valorização do Adro da Igreja de Alvalade**				**02-2019**	**02-2019**							**75.000,00**			
33	112	2016	88	1		Viadutos, arruamentos e obras complementares	02	07030301	DPO	01-2016	12-2020							75.000,00			
33	**112**	**2016**	**89**			**Valorização do Espaço Público no Passeio das Barcas**				**02-2019**	**02-2019**						**157.500,00**				
33	112	2016	89	1		Viadutos, arruamentos e obras complementares	02	07030301	DPO	01-2016	12-2019						157.500,00				
33	**112**	**2016**	**90**			**Pedonalização da Rua da Parreira**				**02-2019**	**02-2019**							**100.000,00**			
33	112	2016	90	1		Viadutos, arruamentos e obras complementares	02	07030301	DPO	01-2016	12-2020							100.000,00			
33	**112**	**2016**	**91**			**Remodelação da zona envolvente do Mercado Municipal - Santiago do Cacém**				**02-2019**	**02-2019**		**26.000,00**		**1.000,00**		**39.400,00**	**767.000,00**			**1.000,00**
33	112	2016	91	1		Viadutos, arruamentos e obras complementares	02	07030301	DPO	01-2016	12-2020		26.000,00		1.000,00		39.400,00	767.000,00			1.000,00
33	**112**	**2016**	**92**			**Requalificação da Praça D. Manuel I**				**02-2019**	**02-2019**						**105.000,00**	**105.000,00**			
33	112	2016	92	1		Viadutos, arruamentos e obras complementares	02	07030301	DPO	01-2016	12-2020						105.000,00	105.000,00			
33	**112**	**2016**	**93**			**Valorização do espaço público na Avenida Manuel da Fonseca, Santiago do Cacém**				**02-2019**	**02-2019**	**200.000,00**	**200.000,00**			**200.000,00**	**700.000,00**	**164.500,00**			
33	112	2016	93	1		Viadutos, arruamentos e obras complementares	02	07030301	DPO	01-2016	12-2020	200.000,00	200.000,00			200.000,00	700.000,00	164.500,00			
33	**112**	**2016**	**94**			**Criação de bolsa de estacionamento de apoio ao Terminal Rodoviário**				**02-2019**	**02-2019**						**105.000,00**				
33	112	2016	94	1		Viadutos, arruamentos e obras complementares	02	07030301	DPO	01-2016	12-2019						105.000,00				
33	**112**	**2016**	**95**			**Requalificação do Eixo Rua 31 de Maio à Rua Duque da Terceira**				**02-2019**	**02-2019**						**21.000,00**	**189.000,00**			
33	112	2016	95	1		Viadutos, arruamentos e obras complementares	02	07030301	DPO	01-2016	12-2020						21.000,00	189.000,00			
33	**112**	**2016**	**96**			**Melhoria das condições de mobilidade da Rua Professor Egas Moniz**				**02-2019**	**02-2019**	**29.870,00**	**44.870,00**	**29.870,00**	**44.870,00**						**15.000,00**
33	112	2016	96	1		Viadutos, arruamentos e obras complementares	02	07030301	DPO	01-2016	12-2018	29.870,00	44.870,00	29.870,00	44.870,00						15.000,00
33	**112**	**2016**	**97**			**Melhoria Das Condições de Mobilidade na Zona Comercial do Centro Histórico de Santiago do Cacém**				**02-2019**	**02-2019**		**26.000,00**		**1.000,00**		**51.900,00**	**457.000,00**			**1.000,00**
33	112	2016	97	1		Viadutos, arruamentos e obras complementares	02	07030301	DPO	01-2016	12-2020		26.000,00		1.000,00		51.900,00	457.000,00			1.000,00

Município de Santiago do Cacém

Modificações: PPI - Plano Plurianual de Investimentos

Ano: **2018**
Alteração N.º: **14**
Revisão N.º: **3**

Rubrica												Despesas									Modificação (+/-)
												2018					Anos Seguintes				
												Total		Financiamento Definido		Financiamento Não Definido (e)					
Obj.	Prog	Projeto Ano	Projeto N.º	Aç.	Sub aç.	Designação	Classificação Org.	Classificação Económica	Resp.	Datas (mês-ano) Início	Datas (mês-ano) Fim	Dotação Atual (a)=(c)+(e)	Dotação Corrigida (b)=(a)+(f)	Dotação Atual (c)	Dotação Corrigida (d)		2019	2020	2021	Outros	(f)=(d)-(c)
33	**112**	**2016**	**98**			**Melhoria das condições de mobilidade Avenida D. Nuno Álvares Pereira**				**02-2019**	**02-2019**						**63.000,00**	**72.000,00**			
33	112	2016	98	1		Viadutos, arruamentos e obras complementares	02	07030301	DPO	01-2016	12-2020						63.000,00	72.000,00			
33	**112**	**2016**	**99**			**Requalificação do espaço publico no Bairro dos Serrotes, Vila Nova de Santo André**				**02-2019**	**02-2019**						**105.000,00**	**420.000,00**			
33	112	2016	99	1		Viadutos, arruamentos e obras complementares	02	07030301	DPO	01-2016	12-2020						105.000,00	420.000,00			
33	**112**	**2016**	**101**			**Requalificação do espaço público do Bairro das Flores, Vila Nova de Santo André**				**02-2019**	**02-2019**	**1.314.000,00**	**1.314.000,00**	**1.314.000,00**	**1.314.000,00**		**816.700,00**				
33	112	2016	101	1		Viadutos, arruamentos e obras complementares	02	07030301	DPO	01-2016	12-2019	1.314.000,00	1.314.000,00	1.314.000,00	1.314.000,00		816.700,00				
33	**112**	**2016**	**113**			**Conservação e Manutenção de arruamentos em Santiago do Cacém**				**02-2019**	**02-2019**	**2.700,00**	**2.700,00**	**2.700,00**	**2.700,00**						
33	112	2016	113	1		Viadutos, arruamentos e obras complementares	02	07030301	DPO	01-2016	12-2018	2.700,00	2.700,00	2.700,00	2.700,00						
33	**112**	**2016**	**114**			**Conservação e Manutenção de Arruamentos em Santo André**				**02-2019**	**02-2019**	**6.560,00**	**6.560,00**	**6.560,00**	**6.560,00**						
33	112	2016	114	1		Viadutos, arruamentos e obras complementares	02	07030301	DPO	01-2016	12-2018	6.560,00	6.560,00	6.560,00	6.560,00						
33	**112**	**2016**	**115**			**Conservação e Manutenção de Arruamentos em Ermidas**				**02-2019**	**02-2019**	**750,00**	**750,00**	**750,00**	**750,00**						
33	112	2016	115	1		Viadutos, arruamentos e obras complementares	02	07030301	DPO	01-2016	12-2018	750,00	750,00	750,00	750,00						
33	**112**	**2016**	**116**			**Conservação e Manutenção de Arruamentos em Alvalade**				**02-2019**	**02-2019**	**200,00**	**200,00**	**200,00**	**200,00**						
33	112	2016	116	1		Viadutos, arruamentos e obras complementares	02	07030301	DPO	01-2016	12-2018	200,00	200,00	200,00	200,00						
33	**112**	**2016**	**117**			**Conservação e Manutenção de Arruamentos em Santa Cruz**				**02-2019**	**02-2019**	**250,00**	**250,00**	**250,00**	**250,00**						
33	112	2016	117	1		Viadutos, arruamentos e obras complementares	02	07030301	DPO	01-2016	12-2018	250,00	250,00	250,00	250,00						
33	**112**	**2017**	**75**			**Conservação e Manutenção de Arruamentos em São Domingos**				**02-2019**	**02-2019**	**38.770,00**	**30.770,00**	**38.770,00**	**30.770,00**						**-8.000,00**
33	112	2017	75	1		Viadutos, arruamentos e obras complementares	02	07030301	DPO	01-2017	12-2018	38.770,00	30.770,00	38.770,00	30.770,00						-8.000,00
33	**112**	**2017**	**76**			**Arruamentos e arranjos exteriores Loteamento 40.007/1998 (Vale Matanças)**				**02-2019**	**02-2019**	**145.000,00**	**145.000,00**	**145.000,00**	**145.000,00**		**145.000,00**				
33	112	2017	76	1		Viadutos, arruamentos e obras complementares	02	07030301	DPO	01-2017	12-2019	145.000,00	145.000,00	145.000,00	145.000,00		145.000,00				
33	**112**	**2017**	**77**			**Conservação e Manutenção de Arruamentos em Santo André**				**02-2019**	**02-2019**	**60.160,00**	**60.160,00**	**60.160,00**	**60.160,00**						
33	112	2017	77	1		Viadutos, arruamentos e obras complementares	02	07030301	DPO	01-2017	12-2018	60.160,00	60.160,00	60.160,00	60.160,00						
33	**112**	**2017**	**78**			**Arranjos Exteriores Diversos**				**02-2019**	**02-2019**	**28.490,00**	**26.100,00**	**28.490,00**	**26.100,00**						**-2.390,00**
33	112	2017	78	1		Outro	02	07011002	DCL/	01-2017	12-2018	27.990,00		27.990,00							-27.990,00
33	112	2017	78	2		Viadutos, arruamentos e obras complementares	02	07030301	DCL/	01-2017	12-2018	500,00	26.100,00	500,00	26.100,00						25.600,00
33	**112**	**2017**	**79**			**Construção de Passeios na Rua 25 de Abril Ermidas**				**02-2019**	**02-2019**	**17.000,00**	**17.000,00**	**17.000,00**	**17.000,00**						
33	112	2017	79	1		Viadutos, arruamentos e obras complementares	02	07030301	DPO	01-2017	12-2018	17.000,00	17.000,00	17.000,00	17.000,00						
33	**112**	**2017**	**80**			**Conservação e Manutenção de Arruamentos em Abela**				**02-2019**	**02-2019**	**11.200,00**	**11.200,00**	**11.200,00**	**11.200,00**						
33	112	2017	80	1		Viadutos, arruamentos e obras complementares	02	07030301	DPO	01-2017	12-2018	11.200,00	11.200,00	11.200,00	11.200,00						
33	**112**	**2017**	**81**			**Conservação e Manutenção de Arruamentos em Santiago do Cacém**				**02-2019**	**02-2019**	**121.700,00**	**129.700,00**	**121.700,00**	**129.700,00**						**8.000,00**

Rubrica											Despesas									Modificação (+/-)
											2018					Anos Seguintes				
											Total		Financiamento Definido		Financiamento Não Definido (e)					
Obj.	Prog	Projeto Ano	Projeto N.º	Aç.	Sub aç.	Designação	Classificação Org.	Classificação Económica	Resp.	Datas (mês-ano) Início	Datas (mês-ano) Fim	Dotação Atual (a)=(c)+(e)	Dotação Corrigida (b)=(a)+(f)	Dotação Atual (c)	Dotação Corrigida (d)		2019	2020	2021	Outros	(f)=(d)-(c)
33	112	2017	81	1		Viadutos, arruamentos e obras complementares	02	07030301	DPO	01-2017	12-2018	121.700,00	129.700,00	121.700,00	129.700,00						8.000,00
33	**112**	**2017**	**82**			**Conservação e Manutenção de Arruamentos**				**02-2019**	**02-2019**	**56.720,00**	**56.720,00**	**56.720,00**	**56.720,00**						
33	112	2017	82	1		Viadutos, arruamentos e obras complementares	02	07030301	DPO	01-2017	12-2018	56.720,00	56.720,00	56.720,00	56.720,00						
33	**112**	**2017**	**83**			**Repavimentação da rua Camilo Castelo Branco**				**02-2019**	**02-2019**	**15.000,00**	**15.000,00**	**15.000,00**	**15.000,00**						
33	112	2017	83	1		Viadutos, arruamentos e obras complementares	02	07030301	DPO	01-2017	12-2018	15.000,00	15.000,00	15.000,00	15.000,00						
33	**112**	**2017**	**84**			**Conservação e Manutenção de Arruamentos em Ermidas**				**02-2019**	**02-2019**	**4.560,00**	**4.560,00**	**4.560,00**	**4.560,00**						
33	112	2017	84	1		Viadutos, arruamentos e obras complementares	02	07030301	DPO	01-2017	12-2018	4.560,00	4.560,00	4.560,00	4.560,00						
33	**112**	**2017**	**85**			**Repavimentação e construção de passeios na rua do Hospital Conde Bracial**				**02-2019**	**02-2019**	**53.980,00**	**53.980,00**	**53.980,00**	**53.980,00**						
33	112	2017	85	1		Viadutos, arruamentos e obras complementares	02	07030301	DPO	01-2017	12-2018	53.980,00	53.980,00	53.980,00	53.980,00						
33	**112**	**2017**	**86**			**Conservação e Manutenção de Arruamentos em Cercal do Alentejo**				**02-2019**	**02-2019**	**13.200,00**	**13.200,00**	**13.200,00**	**13.200,00**						
33	112	2017	86	1		Viadutos, arruamentos e obras complementares	02	07030301	DPO	01-2017	12-2018	13.200,00	13.200,00	13.200,00	13.200,00						
33	**112**	**2017**	**87**			**Infraestruturas e Pavimentação da Rua Porto Batel**				**02-2019**	**02-2019**	**9.020,00**	**9.020,00**	**9.020,00**	**9.020,00**						
33	112	2017	87	1		Viadutos, arruamentos e obras complementares	02	07030301	DPO	01-2017	12-2018	9.020,00	9.020,00	9.020,00	9.020,00						
33	**112**	**2017**	**88**			**Conservação e Manutenção de Arruamentos em Alvalade**				**02-2019**	**02-2019**	**10.800,00**	**16.800,00**	**10.800,00**	**16.800,00**						**6.000,00**
33	112	2017	88	1		Viadutos, arruamentos e obras complementares	02	07030301	DPO	01-2017	12-2018	10.800,00	16.800,00	10.800,00	16.800,00						6.000,00
33	**112**	**2018**	**73**			**Conservação e Manutenção de Arruamentos.**				**02-2019**	**02-2019**	**150.000,00**	**170.000,00**	**150.000,00**	**170.000,00**						**20.000,00**
33	112	2018	73	1		Viadutos, arruamentos e obras complementares	02	07030301	DPO	01-2018	12-2018	150.000,00	170.000,00	150.000,00	170.000,00						20.000,00
33	**112**	**2018**	**74**			**Arranjos Exteriores Diversos**				**02-2019**	**02-2019**	**166.400,00**	**153.400,00**	**166.400,00**	**153.400,00**						**-13.000,00**
33	112	2018	74	1		Outro	02	07011002	DCL/	01-2018	12-2018	2.500,00	4.570,00	2.500,00	4.570,00						2.070,00
33	112	2018	74	2		Outros investimentos	02	070115	DCL/	01-2018	12-2018	2.000,00	1.500,00	2.000,00	1.500,00						-500,00
33	112	2018	74	3		Viadutos, arruamentos e obras complementares	02	07030301	DCL/	01-2018	12-2018	161.900,00	147.330,00	161.900,00	147.330,00						-14.570,00
33	**113**					**Caminhos e Vias**				**02-2019**	**02-2019**	**390.490,00**	**275.250,00**	**390.490,00**	**275.250,00**		**652.000,00**	**38.800,00**			**-115.240,00**
33	**113**	**2015**	**94**			**Repavimentação da EM548**				**02-2019**	**02-2019**						**250.000,00**				
33	113	2015	94	1		Viação rural	02	07030308	DPO	01-2015	12-2019						250.000,00				
33	**113**	**2015**	**95**			**Conservação de Caminhos e Vias**				**02-2019**	**02-2019**	**25.000,00**	**25.000,00**	**25.000,00**	**25.000,00**		**25.000,00**				
33	113	2015	95	1		Viação rural	02	07030308	DPO	01-2015	12-2019	25.000,00	25.000,00	25.000,00	25.000,00		25.000,00				
33	**113**	**2015**	**104**			**Rede Pedociclável - Da Aldeia de Santo André até ao Mar**				**02-2019**	**02-2019**	**9.200,00**	**21.100,00**	**9.200,00**	**21.100,00**						**11.900,00**
33	113	2015	104	1		Viação rural	02	07030308	DPO	01-2015	12-2018	9.200,00	21.100,00	9.200,00	21.100,00						11.900,00
33	**113**	**2016**	**103**			**C.M. 1101**				**02-2019**	**02-2019**	**9.580,00**	**16.680,00**	**9.580,00**	**16.680,00**						**7.100,00**
33	113	2016	103	1		Viação rural	02	07030308	DPO	01-2016	12-2018	9.580,00	16.680,00	9.580,00	16.680,00						7.100,00
33	**113**	**2016**	**104**			**Conservação de Caminhos e Vias**				**02-2019**	**02-2019**	**36.100,00**	**36.100,00**	**36.100,00**	**36.100,00**						
33	113	2016	104	1		Viação rural	02	07030308	DPO	01-2016	12-2018	36.100,00	36.100,00	36.100,00	36.100,00						

Município de Santiago do Cacém

Modificações: PPI - Plano Plurianual de Investimentos

Ano: **2018**
Alteração N.º: **14**
Revisão N.º: **3**

Rubrica											Despesas									Modificação (+/-)
											2018					Anos Seguintes				
											Total		Financiamento Definido		Financiamento Não Definido (e)					
Obj.	Prog	Projeto Ano	Projeto N.º	Aç.	Sub aç.	Designação	Classificação Org.	Classificação Económica	Resp.	Datas (mês-ano) Início	Datas (mês-ano) Fim	Dotação Atual (a)=(c)+(e)	Dotação Corrigida (b)=(a)+(f)	Dotação Atual (c)	Dotação Corrigida (d)		2019	2020	2021	Outros	(f)=(d)-(c)
33	**113**	**2017**	**90**			**Repavimentação da EM544**				**02-2019**	**02-2019**	**24.710,00**	**10.470,00**	**24.710,00**	**10.470,00**						**-14.240,00**
33	113	2017	90	1		Viação rural	02	07030308	DPO	01-2017	12-2018	24.710,00	10.470,00	24.710,00	10.470,00						-14.240,00
33	**113**	**2017**	**91**			**Rede Pedociclável - Da Aldeia até ao Mar - II Fase**				**02-2019**	**02-2019**						**212.000,00**	**38.800,00**			
33	113	2017	91	1		Viação rural	02	07030308	DPO	01-2017	12-2020						212.000,00	38.800,00			
33	**113**	**2017**	**92**			**Conservação de Caminhos e Vias**				**02-2019**	**02-2019**	**30.900,00**	**30.900,00**	**30.900,00**	**30.900,00**						
33	113	2017	92	1		Viação rural	02	07030308	DPO	01-2017	12-2018	30.900,00	30.900,00	30.900,00	30.900,00						
33	**113**	**2018**	**75**			**C.M. 1105 - Faleiros/Louzal**				**02-2019**	**02-2019**	**130.000,00**		**130.000,00**							**-130.000,00**
33	113	2018	75	1		Viação rural	02	07030308	DPO	01-2018	12-2018	130.000,00		130.000,00							-130.000,00
33	**113**	**2018**	**76**			**Conservação de Caminhos e Vias**				**02-2019**	**02-2019**	**125.000,00**	**135.000,00**	**125.000,00**	**135.000,00**						**10.000,00**
33	113	2018	76	1		Viação rural	02	07030308	DPO	01-2018	12-2018	125.000,00	135.000,00	125.000,00	135.000,00						10.000,00
33	**113**	**2018**	**86**			**EM 545-Faleiros/Lousal**				**02-2019**	**02-2019**						**165.000,00**				
33	113	2018	86	1		Viação Rural	02	07030308		01-2018	12-2019						165.000,00				
33	**114**					**Aquisição/Manutenção Viaturas, Maquinaria e Equipamento**				**02-2019**	**02-2019**	**292.090,00**	**548.590,00**	**292.090,00**	**433.590,00**		**347.600,00**				**141.500,00**
33	**114**	**2017**	**93**			**Aquisição/Manutenção de viaturas, máquinas e equipamentos**				**02-2019**	**02-2019**	**61.000,00**	**56.000,00**	**61.000,00**	**56.000,00**						**-5.000,00**
33	114	2017	93	1		Outro	02	07011002	DCL	01-2017	12-2018	61.000,00	56.000,00	61.000,00	56.000,00						-5.000,00
33	**114**	**2018**	**77**			**Aquisição/manutenção de viatura/máquinas e equipamentos**				**02-2019**	**02-2019**	**209.000,00**	**470.500,00**	**209.000,00**	**355.500,00**		**347.600,00**				**146.500,00**
33	114	2018	77	1		Outro	02	07010602	DCL/	01-2018	12-2019	149.000,00	290.500,00	149.000,00	290.500,00		147.600,00				141.500,00
33	114	2018	77	2		Outro	02	07011002	DCL/	01-2018	12-2019	60.000,00	180.000,00	60.000,00	65.000,00		200.000,00				5.000,00
33	**115**									**02-2019**	**02-2019**	**58.240,00**	**62.740,00**	**58.240,00**	**62.740,00**		**2.500,00**				**4.500,00**
33	**115**	**2017**	**94**			**Sinalização e Trânsito**				**02-2019**	**02-2019**	**2.620,00**	**2.620,00**	**2.620,00**	**2.620,00**						
33	115	2017	94	1		Sinalização e trânsito	02	07010409	DPO	01-2017	12-2018	2.620,00	2.620,00	2.620,00	2.620,00						
33	**115**	**2018**	**78**			**Sinalização e Trânsito**				**02-2019**	**02-2019**	**42.500,00**	**47.000,00**	**42.500,00**	**47.000,00**		**2.500,00**				**4.500,00**
33	115	2018	78	1		Sinalização e trânsito	02	07010409	DPO	01-2018	12-2019	42.500,00	47.000,00	42.500,00	47.000,00		2.500,00				4.500,00
33	**122**					**Equipamento**				**02-2019**	**02-2019**							**100.000,00**			
33	**122**	**2016**	**107**			**Implementação de Sistema Público de Bicicletas Partilhadas**				**02-2019**	**02-2019**							**100.000,00**			
33	122	2016	107	1		Outros investimentos	02	070115	DCL	01-2016	12-2020							100.000,00			
34						**Comércio e Turismo**				**02-2019**	**02-2019**	**291.290,00**	**274.550,00**	**291.290,00**	**274.550,00**		**515.000,00**	**236.500,00**			**-16.740,00**
34	**121**					**Mercados Abastecedores (Conservação/Manutenção)**				**02-2019**	**02-2019**	**46.680,00**	**46.450,00**	**46.680,00**	**46.450,00**		**320.000,00**	**236.500,00**			**-230,00**
34	**121**	**2015**	**99**			**Plano de Acção para a Eficiência Energética - Mercados Municipais**				**02-2019**	**02-2019**						**5.000,00**	**61.500,00**			
34	121	2015	99	1		Mercados e instalações de fiscalização sanitária	02	07010303	DCL	01-2015	12-2020						5.000,00	61.500,00			
34	**121**	**2016**	**108**			**Remodelação do Mercado Municipal de Santiago do Cacém**				**02-2019**	**02-2019**						**315.000,00**				
34	121	2016	108	1		Mercados e instalações de fiscalização sanitária	02	07010303	DPO	01-2016	12-2019						315.000,00				

Município de Santiago do Cacém

Modificações: PPI - Plano Plurianual de Investimentos

Ano: **2018**
Alteração N.º: **14**
Revisão N.º: **3**

Rubrica											Despesas									Modificação (+/-)
											2018					Anos Seguintes				
											Total		Financiamento Definido		Financiamento Não Definido (e)					
Obj.	Prog	Projeto Ano	Projeto N.º	Aç.	Sub aç.	Designação	Classificação Org.	Classificação Económica	Resp.	Datas (mês-ano) Início	Datas (mês-ano) Fim	Dotação Atual (a)=(c)+(e)	Dotação Corrigida (b)=(a)+(f)	Dotação Atual (c)	Dotação Corrigida (d)		2019	2020	2021	Outros	(f)=(d)-(c)
34	**121**	**2016**	**109**			**Requalificação do Mercado Municipal de Vila Nova de Santo André**				**02-2019**	**02-2019**							**100.000,00**			
34	121	2016	109	1		Mercados e instalações de fiscalização sanitária	02	07010303	DPO	01-2016	12-2020							100.000,00			
34	**121**	**2016**	**111**			**Requalificação do Mercado Municipal do Cercal**				**02-2019**	**02-2019**							**75.000,00**			
34	121	2016	111	1		Mercados e instalações de fiscalização sanitária	02	07010303	DPO	01-2016	12-2020							75.000,00			
34	**121**	**2017**	**95**			**Mercados Abastecedores (Conservação/Manutenção)**				**02-2019**	**02-2019**	**500,00**	**270,00**	**500,00**	**270,00**						**-230,00**
34	121	2017	95	1		Mercados e instalações de fiscalização sanitária	02	07010303	DCL	01-2017	12-2018	500,00	270,00	500,00	270,00						-230,00
34	**121**	**2018**	**79**			**Mercados Abastecedores - Conservação/Manutenção**				**02-2019**	**02-2019**	**29.000,00**	**29.000,00**	**29.000,00**	**29.000,00**						
34	121	2018	79	1		Mercados e instalações de fiscalização sanitária	02	07010303	DCL	01-2018	12-2018	29.000,00	29.000,00	29.000,00	29.000,00						
34	**142**					**Parques de Feiras e Exposições**				**02-2019**	**02-2019**	**120.500,00**	**91.870,00**	**120.500,00**	**91.870,00**		**195.000,00**				**-28.630,00**
34	**142**	**2014**	**85**			**Parque de Feiras e Exposições de Santiago do Cacém**				**02-2019**	**02-2019**	**30.000,00**	**30.000,00**	**30.000,00**	**30.000,00**		**30.000,00**				
34	142	2014	85	1		Outros	02	07010307	DCL/	01-2014	12-2019	30.000,00	30.000,00	30.000,00	30.000,00		30.000,00				
34	**142**	**2016**	**112**			**Parque de Feiras e Exposições de Santiago do Cacém**				**02-2019**	**02-2019**	**29.800,00**	**12.800,00**	**29.800,00**	**12.800,00**						**-17.000,00**
34	142	2016	112	1		Outros	02	07010307	DCL	01-2016	12-2018	29.800,00	12.800,00	29.800,00	12.800,00						-17.000,00
34	**142**	**2017**	**96**			**Parque de Feiras e Exposições de Santiago do Cacém**				**02-2019**	**02-2019**	**2.000,00**	**2.800,00**	**2.000,00**	**2.800,00**						**800,00**
34	142	2017	96	1		Outro	02	07011002	DCL/	01-2017	12-2018	2.000,00	2.800,00	2.000,00	2.800,00						800,00
34	**142**	**2018**	**80**			**Parque de Feiras de Cercal do Alentejo**				**02-2019**	**02-2019**	**4.700,00**	**4.700,00**	**4.700,00**	**4.700,00**						
34	142	2018	80	1		Outros	02	07010307	DCL	01-2018	12-2018	4.700,00	4.700,00	4.700,00	4.700,00						
34	**142**	**2018**	**81**			**Parque de Feiras e Exposições de Santiago do Cacém**				**02-2019**	**02-2019**	**49.500,00**	**35.970,00**	**49.500,00**	**35.970,00**		**165.000,00**				**-13.530,00**
34	142	2018	81	1		Outros	02	07010307	DCL/	01-2018	12-2019	49.500,00	35.970,00	49.500,00	35.970,00		165.000,00				-13.530,00
34	**221**					**Postos de Turismo**				**02-2019**	**02-2019**	**7.600,00**	**7.600,00**	**7.600,00**	**7.600,00**						
34	**221**	**2018**	**82**			**Posto de turismo amovível**				**02-2019**	**02-2019**	**5.600,00**	**5.600,00**	**5.600,00**	**5.600,00**						
34	221	2018	82	1		Outros investimentos	02	070115	DDET	01-2018	12-2018	5.600,00	5.600,00	5.600,00	5.600,00						
34	**231**					**Promoção Turística**				**02-2019**	**02-2019**	**106.210,00**	**119.820,00**	**106.210,00**	**119.820,00**						**13.610,00**
34	**231**	**2018**	**83**			**Sinalização turistico cultural**				**02-2019**	**02-2019**	**9.850,00**	**9.850,00**	**9.850,00**	**9.850,00**						
34	231	2018	83	1		Outros investimentos	02	070115	DDET	01-2018	12-2018	9.850,00	9.850,00	9.850,00	9.850,00						
35						**Outras Funções Económicas**				**02-2019**	**02-2019**	**98.800,00**	**99.750,00**	**98.800,00**	**99.750,00**						**950,00**
35	**1**					**Promoção de Desenvolvimento Económico**				**02-2019**	**02-2019**	**98.800,00**	**99.750,00**	**98.800,00**	**99.750,00**						**950,00**
35	**1**	**2006**	**89**			**Fundo de Apoio as Micro-Empresas**				**02-2019**	**02-2019**	**25.000,00**	**25.000,00**	**25.000,00**	**25.000,00**						
35	1	2006	89	1		Sociedades e quase Sociedades não financeiras - Privadas	02	090901	DDET	01-2006	12-2018	25.000,00	25.000,00	25.000,00	25.000,00						
4						**Outras Funções**				**02-2019**	**02-2019**	**169.800,00**	**127.440,00**	**169.800,00**	**127.440,00**		**169.800,00**	**169.800,00**	**169.800,00**		**-42.360,00**
4	**3**					**Diversas Não Especificadas**				**02-2019**	**02-2019**	**169.800,00**	**127.440,00**	**169.800,00**	**127.440,00**		**169.800,00**	**169.800,00**	**169.800,00**		**-42.360,00**
4	**3**	**2015**	**103**			**Fundo de Apoio Municipal - FAM**				**02-2019**	**02-2019**	**169.800,00**	**127.440,00**	**169.800,00**	**127.440,00**		**169.800,00**	**169.800,00**	**169.800,00**		**-42.360,00**

Município de Santiago do Cacém

Modificações: PPI - Plano Plurianual de Investimentos

Ano: **2018**
Alteração N.º: **14**
Revisão N.º: **3**

Rubrica												Despesas									Modificação (+/-)
												2018					Anos Seguintes				
												Total		Financiamento Definido		Financiamento Não Definido (e)					
Obj.	Prog	Projeto Ano	Projeto N.º	Aç.	Sub aç.	Designação	Classificação Org.	Classificação Económica	Resp.	Datas (mês-ano) Início	Datas (mês-ano) Fim	Dotação Atual (a)=(c)+(e)	Dotação Corrigida (b)=(a)+(f)	Dotação Atual (c)	Dotação Corrigida (d)		2019	2020	2021	Outros	(f)=(d)-(c)
4	3	2015	103	1		Administ.pública-Administ.Central - Serviç.e Fundos	02	090806	DAGF	01-2015	12-2021	169.800,00	127.440,00	169.800,00	127.440,00		169.800,00	169.800,00	169.800,00		-42.360,00
											Totais:	**8.739.700,00**	**10.499.530,00**	**8.539.700,00**	**9.529.230,00**	**200.000,00**	**8.786.950,00**	**4.738.200,00**	**219.800,00**	**130.000,00**	**989.530,00**

O ORGÃO EXECUTIVO

Em ..... de ..... de .....

.....

O ORGÃO DELIBERATIVO

Em ..... de ..... de .....

.....

Município de Santiago do Cacém

Modificações: AMR - Atividades Mais Relevantes

Ano: **2018**
Alteração N.º: **14**
Revisão N.º: **3**

Rubrica												Despesas									Modificação (+/-)
												2018					Anos Seguintes				
												Total		Financiamento Definido		Financiamento Não Definido (e)					
Obj.	Prog	Projeto Ano	Projeto N.º	Aç.	Sub aç.	Designação	Classificação Org.	Classificação Económica	Resp.	Datas (mês-ano) Início	Datas (mês-ano) Fim	Dotação Atual (a)=(c)+(e)	Dotação Corrigida (b)=(a)+(f)	Dotação Atual (c)	Dotação Corrigida (d)		2019	2020	2021	Outros	(f)=(d)-(c)
11						**Serviços Gerais de Administração Pública**				**02-2019**	**02-2019**	**1.755.730,00**	**2.797.560,00**	**1.755.730,00**	**2.315.260,00**		**294.910,00**	**263.770,00**	**100.000,00**		**559.530,00**
11	**111**					**Instalações Municipais**				**02-2019**	**02-2019**	**477.860,00**	**491.690,00**	**477.860,00**	**491.690,00**		**149.300,00**	**163.000,00**			**13.830,00**
11	**111**	**2017**	**300**			**Conservação de Instalações Municipais**				**02-2019**	**02-2019**	**7.590,00**	**5.460,00**	**7.590,00**	**5.460,00**						**-2.130,00**
11	111	2017	300	1		Outros bens	02	020121	DCL	01-2017	12-2018	650,00	650,00	650,00	650,00						
11	111	2017	300	2		Assistência técnica	02	020219	DCL	01-2017	12-2018	3.340,00	1.210,00	3.340,00	1.210,00						-2.130,00
11	111	2017	300	3		Outros serviços	02	020225	DCL	01-2017	12-2018	3.600,00	3.600,00	3.600,00	3.600,00						
11	**111**	**2018**	**300**			**Conservação de Instalações Municipais**				**02-2019**	**02-2019**	**70.700,00**	**73.760,00**	**70.700,00**	**73.760,00**						**3.060,00**
11	111	2018	300	1		Limpeza e higiene	02	020104	DCL/	01-2018	12-2018	23.000,00	23.860,00	23.000,00	23.860,00						860,00
11	111	2018	300	2		Outros bens	02	020121	DCL/	01-2018	12-2018	4.000,00	6.200,00	4.000,00	6.200,00						2.200,00
11	111	2018	300	3		Limpeza e Higiene	02	020202	DCL/	01-2018	12-2018	6.700,00	6.700,00	6.700,00	6.700,00						
11	111	2018	300	4		Conservação de bens	02	020203	DCL/	01-2018	12-2018	8.500,00	8.500,00	8.500,00	8.500,00						
11	111	2018	300	5		Assistência técnica	02	020219	DCL/	01-2018	12-2018	17.000,00	17.000,00	17.000,00	17.000,00						
11	111	2018	300	6		Outros serviços	02	020225	DCL/	01-2018	12-2018	11.500,00	11.500,00	11.500,00	11.500,00						
11	**112**					**Equipamento**				**02-2019**	**02-2019**	**216.260,00**	**1.083.580,00**	**216.260,00**	**681.080,00**		**42.610,00**	**770,00**			**464.820,00**
11	**112**	**2016**	**301**			**Sistema de GPS - Gestão de Frota**				**02-2019**	**02-2019**	**4.610,00**	**4.990,00**	**4.610,00**	**4.990,00**		**4.610,00**	**770,00**			**380,00**
11	112	2016	301	1		Outros serviços	02	020225	DCL	01-2016	12-2020	4.610,00	4.990,00	4.610,00	4.990,00		4.610,00	770,00			380,00
11	**112**	**2018**	**301**			**Conservação Geral de Equipamento**				**02-2019**	**02-2019**	**2.500,00**	**2.500,00**	**2.500,00**	**2.500,00**						
11	112	2018	301	1		Conservação de bens	02	020203	DCL	01-2018	12-2018	2.500,00	2.500,00	2.500,00	2.500,00						
11	**121**					**Higiene e Segurança**				**02-2019**	**02-2019**	**101.630,00**	**99.760,00**	**101.630,00**	**99.760,00**						**-1.870,00**
11	**121**	**2017**	**301**			**Equipamento de Proteção Individual**				**02-2019**	**02-2019**	**28.190,00**	**28.190,00**	**28.190,00**	**28.190,00**						
11	121	2017	301	1		Vestuário e artigos pessoais	02	020107	DGRH	01-2017	12-2018	28.190,00	28.190,00	28.190,00	28.190,00						
11	**121**	**2017**	**303**			**Medicina no Trabalho**				**02-2019**	**02-2019**	**1.880,00**	**10,00**	**1.880,00**	**10,00**						**-1.870,00**
11	121	2017	303	1		Encargos com a Saúde	02	010301	DGRH	01-2017	12-2018	1.880,00	10,00	1.880,00	10,00						-1.870,00
11	**121**	**2018**	**302**			**Equipamento de Proteção Individual**				**02-2019**	**02-2019**	**46.000,00**	**46.000,00**	**46.000,00**	**46.000,00**						
11	121	2018	302	1		Vestuário e artigos pessoais	02	020107	DGRH	01-2018	12-2018	46.000,00	46.000,00	46.000,00	46.000,00						
11	**121**	**2018**	**303**			**Medicina no Trabalho**				**02-2019**	**02-2019**	**22.560,00**	**22.560,00**	**22.560,00**	**22.560,00**						
11	121	2018	303	1		Encargos com a Saúde	02	010301	DGRH	01-2018	12-2018	22.560,00	22.560,00	22.560,00	22.560,00						
11	**121**	**2018**	**304**			**Material Primeiros Socorros**				**02-2019**	**02-2019**	**3.000,00**	**3.000,00**	**3.000,00**	**3.000,00**						
11	121	2018	304	1		Material de consumo clínico	02	020111	DGRH	01-2018	12-2018	3.000,00	3.000,00	3.000,00	3.000,00						
11	**132**					**SIGM**				**02-2019**	**02-2019**	**25.200,00**	**184.800,00**	**25.200,00**	**105.000,00**						**79.800,00**
11	**132**	**2018**	**305**			**Sistema de Informação Geográfica**				**02-2019**	**02-2019**	**25.000,00**	**25.000,00**	**25.000,00**	**25.000,00**						
11	132	2018	305	1		Outros serviços	02	020225	DSIQ	01-2018	12-2018	25.000,00	25.000,00	25.000,00	25.000,00						
11	**133**					**Reengenharia Tramitação de Processos**				**02-2019**	**02-2019**	**248.320,00**	**248.320,00**	**248.320,00**	**248.320,00**						
11	**133**	**2017**	**305**			**Reengenharia e Tramitação de Processos**				**02-2019**	**02-2019**	**6.200,00**	**6.200,00**	**6.200,00**	**6.200,00**						

Rubrica											Despesas									Modificação (+/-)
											2018					Anos Seguintes				
											Total		Financiamento Definido		Financiamento Não Definido (e)					
Obj.	Prog	Projeto Ano	Projeto N.º	Aç.	Sub aç.	Designação	Classificação Org.	Classificação Económica	Resp.	Datas (mês-ano) Início	Datas (mês-ano) Fim	Dotação Atual (a)=(c)+(e)	Dotação Corrigida (b)=(a)+(f)	Dotação Atual (c)	Dotação Corrigida (d)		2019	2020	2021	Outros	(f)=(d)-(c)
11	133	2017	305	1		Outros serviços	02	020225	DSIQ	01-2017	12-2018	6.200,00	6.200,00	6.200,00	6.200,00						
11	**133**	**2018**	**306**			**Reengenharia e Tramitação de Processos**				**02-2019**	**02-2019**	**56.000,00**	**56.000,00**	**56.000,00**	**56.000,00**						
11	133	2018	306	1		Livros e documentação técnica	02	020118	DSIQ	01-2018	12-2018	1.000,00	1.000,00	1.000,00	1.000,00						
11	133	2018	306	2		Formação	02	020215	DSIQ	01-2018	12-2018	15.000,00	15.000,00	15.000,00	15.000,00						
11	133	2018	306	3		Outros serviços	02	020225	DSIQ	01-2018	12-2018	40.000,00	40.000,00	40.000,00	40.000,00						
11	**134**					**Conservação/Manutenção Equipamento Informático**				**02-2019**	**02-2019**	**328.540,00**	**327.440,00**	**328.540,00**	**327.440,00**		**103.000,00**	**100.000,00**	**100.000,00**		**-1.100,00**
11	**134**	**2015**	**306**			**Conservação/Manutenção de Equipamento Informático**				**02-2019**	**02-2019**	**79.500,00**	**79.500,00**	**79.500,00**	**79.500,00**						
11	134	2015	306	1		Assistência técnica	02	020219	DSIQ	01-2015	12-2018	79.500,00	79.500,00	79.500,00	79.500,00						
11	**134**	**2016**	**306**			**Conservação e Manuteção de Sistemas Informáticos**				**02-2019**	**02-2019**	**3.640,00**	**3.000,00**	**3.640,00**	**3.000,00**						**-640,00**
11	134	2016	306	1		Assistência técnica	02	020219	DSIQ	01-2016	12-2018	3.640,00	3.000,00	3.640,00	3.000,00						-640,00
11	**134**	**2017**	**306**			**Conservação/Manutenção de Equipamento Informático**				**02-2019**	**02-2019**	**31.650,00**	**31.190,00**	**31.650,00**	**31.190,00**						**-460,00**
11	134	2017	306	1		Outro material-Peças	02	020114	DSIQ	01-2017	12-2020	300,00	300,00	300,00	300,00						
11	134	2017	306	2		Assistência técnica	02	020219	DSIQ	01-2017	12-2020	31.350,00	30.890,00	31.350,00	30.890,00						-460,00
11	**134**	**2018**	**307**			**Conservação/Manutenção de Equipamento Informático**				**02-2019**	**02-2019**	**204.750,00**	**204.750,00**	**204.750,00**	**204.750,00**		**103.000,00**	**100.000,00**	**100.000,00**		
11	134	2018	307	1		Outro material-Peças	02	020114	DCI/	01-2018	12-2021	3.000,00	3.000,00	3.000,00	3.000,00						
11	134	2018	307	2		Conservação de bens	02	020203	DCI/	01-2018	12-2021	3.000,00	3.000,00	3.000,00	3.000,00						
11	134	2018	307	3		Assistência técnica	02	020219	DCI/	01-2018	12-2021	198.750,00	198.750,00	198.750,00	198.750,00		103.000,00	100.000,00	100.000,00		
11	**141**					**Rede Estruturada de Comunicações**				**02-2019**	**02-2019**	**9.790,00**	**9.370,00**	**9.790,00**	**9.370,00**						**-420,00**
11	**141**	**2017**	**307**			**Manutenção da Rede de Dados Municipal**				**02-2019**	**02-2019**	**430,00**	**10,00**	**430,00**	**10,00**						**-420,00**
11	141	2017	307	1		Conservação de bens	02	020203	DSIQ	01-2017	12-2018	430,00	10,00	430,00	10,00						-420,00
11	**141**	**2018**	**308**			**Manutenção de Rede de Dados Municipal**				**02-2019**	**02-2019**	**1.500,00**	**1.500,00**	**1.500,00**	**1.500,00**						
11	141	2018	308	1		Conservação de bens	02	020203	DSIQ	01-2018	12-2018	1.500,00	1.500,00	1.500,00	1.500,00						
11	**142**					**Equipamento Telefónico**				**02-2019**	**02-2019**	**2.500,00**	**2.500,00**	**2.500,00**	**2.500,00**						
11	**142**	**2018**	**309**			**Manutenção de Equipamento Telefónico**				**02-2019**	**02-2019**	**1.500,00**	**1.500,00**	**1.500,00**	**1.500,00**						
11	142	2018	309	1		Conservação de bens	02	020203	DSIQ	01-2018	12-2018	1.500,00	1.500,00	1.500,00	1.500,00						
11	**143**					**Rede de Rádio e Comunicações**				**02-2019**	**02-2019**	**2.000,00**	**2.000,00**	**2.000,00**	**2.000,00**						
11	**143**	**2018**	**310**			**Rede Privativa de Radiocomunicações do Serviço Móvel Terrestre**				**02-2019**	**02-2019**	**2.000,00**	**2.000,00**	**2.000,00**	**2.000,00**						
11	143	2018	310	1		Conservação de bens	02	020203	DCL	01-2018	12-2018	500,00	500,00	500,00	500,00						
11	143	2018	310	2		Outros serviços	02	020225	DCL	01-2018	12-2018	500,00	500,00	500,00	500,00						
11	143	2018	310	3		Impostos e Taxas	02	060201	DCL	01-2018	12-2018	1.000,00	1.000,00	1.000,00	1.000,00						
11	**151**					**Equipamento**				**02-2019**	**02-2019**	**3.000,00**	**3.000,00**	**3.000,00**	**3.000,00**						
11	**151**	**2018**	**311**			**Equipamento**				**02-2019**	**02-2019**	**1.000,00**	**1.000,00**	**1.000,00**	**1.000,00**						
11	151	2018	311	1		Outros bens	02	020121	DCI	01-2018	12-2018	500,00	500,00	500,00	500,00						

Rubrica												Despesas									Modificação (+/-)
												2018					Anos Seguintes				
												Total		Financiamento Definido		Financiamento Não Definido					
Obj.	Prog	Projeto Ano	Projeto N.º	Aç.	Sub aç.	Designação	Classificação Org.	Classificação Económica	Resp.	Datas (mês-ano) Início	Datas (mês-ano) Fim	Dotação Atual (a)=(c)+(e)	Dotação Corrigida (b)=(a)+(f)	Dotação Atual (c)	Dotação Corrigida (d)	(e)	2019	2020	2021	Outros	(f)=(d)-(c)
11	151	2018	311	2		Conservação de bens	02	020203	DCI	01-2018	12-2018	500,00	500,00	500,00	500,00						
11	**152**					**Divulgação do Município**				**02-2019**	**02-2019**	**39.790,00**	**41.260,00**	**39.790,00**	**41.260,00**						**1.470,00**
11	**152**	**2017**	**311**			**Divulgação do Município**				**02-2019**	**02-2019**	**6.330,00**	**4.760,00**	**6.330,00**	**4.760,00**						**-1.570,00**
11	152	2017	311	1		Prémios, condecorações e ofertas	02	020115	DCI	01-2017	12-2018	1.350,00	1.180,00	1.350,00	1.180,00						-170,00
11	152	2017	311	2		Publicidade	02	020217	DCI	01-2017	12-2018	3.070,00	2.080,00	3.070,00	2.080,00						-990,00
11	152	2017	311	3		Outros trabalhos especializados	02	020220	DCI	01-2017	12-2018	1.820,00	1.410,00	1.820,00	1.410,00						-410,00
11	152	2017	311	4		Outros serviços	02	020225	DCI	01-2017	12-2018	90,00	90,00	90,00	90,00						
11	**152**	**2018**	**312**			**Divulgação do Município**				**02-2019**	**02-2019**	**30.000,00**	**33.040,00**	**30.000,00**	**33.040,00**						**3.040,00**
11	152	2018	312	1		Prémios, condecorações e ofertas	02	020115	DCI	01-2018	12-2018	2.000,00	3.240,00	2.000,00	3.240,00						1.240,00
11	152	2018	312	2		Publicidade	02	020217	DCI	01-2018	12-2018	11.500,00	13.320,00	11.500,00	13.320,00						1.820,00
11	152	2018	312	3		Outros trabalhos especializados	02	020220	DCI	01-2018	12-2018	15.000,00	14.980,00	15.000,00	14.980,00						-20,00
11	152	2018	312	4		Outros serviços	02	020225	DCI	01-2018	12-2018	1.500,00	1.500,00	1.500,00	1.500,00						
11	**153**					**Boletim Informativo**				**02-2019**	**02-2019**	**16.000,00**	**19.000,00**	**16.000,00**	**19.000,00**						**3.000,00**
11	**153**	**2018**	**313**			**Boletim Municipal**				**02-2019**	**02-2019**	**16.000,00**	**19.000,00**	**16.000,00**	**19.000,00**						**3.000,00**
11	153	2018	313	1		Outros trabalhos especializados	02	020220	DCI	01-2018	12-2018	16.000,00	19.000,00	16.000,00	19.000,00						3.000,00
11	**154**					**Programa Porta Aberta**				**02-2019**	**02-2019**	**46.760,00**	**46.760,00**	**46.760,00**	**46.760,00**						
11	**154**	**2018**	**314**			**Programa de Rádio de Porta Aberta**				**02-2019**	**02-2019**	**46.760,00**	**46.760,00**	**46.760,00**	**46.760,00**						
11	154	2018	314	1		Outros serviços	02	020225	DCI	01-2018	12-2018	46.760,00	46.760,00	46.760,00	46.760,00						
11	**155**					**O Município na Internet**				**02-2019**	**02-2019**	**6.780,00**	**6.780,00**	**6.780,00**	**6.780,00**						
11	**155**	**2018**	**315**			**O Município na Internet**				**02-2019**	**02-2019**	**6.780,00**	**6.780,00**	**6.780,00**	**6.780,00**						
11	155	2018	315	1		Outros serviços	02	020225	DCI	01-2018	12-2018	6.780,00	6.780,00	6.780,00	6.780,00						
11	**161**					**Encargos Cobrança Faturação**				**02-2019**	**02-2019**	**47.000,00**	**47.000,00**	**47.000,00**	**47.000,00**						
11	**161**	**2018**	**316**			**Encargos de Cobrança de Faturação**				**02-2019**	**02-2019**	**47.000,00**	**47.000,00**	**47.000,00**	**47.000,00**						
11	161	2018	316	1		Serviços bancários	02	06020304	DAGF	01-2018	12-2018	27.000,00	28.100,00	27.000,00	28.100,00						1.100,00
11	161	2018	316	2		Outras	02	06020305	DAGF	01-2018	12-2018	20.000,00	18.900,00	20.000,00	18.900,00						-1.100,00
12						**Segurança e Ordem Públicas**				**02-2019**	**02-2019**	**326.960,00**	**334.060,00**	**326.960,00**	**334.060,00**						**7.100,00**
12	**111**					**Bombeiros Voluntários**				**02-2019**	**02-2019**	**234.910,00**	**252.010,00**	**234.910,00**	**252.010,00**						**17.100,00**
12	**111**	**2017**	**318**			**B.V.Santo André**				**02-2019**	**02-2019**	**48.810,00**	**48.810,00**	**48.810,00**	**48.810,00**						
12	111	2017	318	1		Instituições sem fins lucrativos	02	080701	SMPC	01-2017	12-2018	48.810,00	48.810,00	48.810,00	48.810,00						
12	**111**	**2018**	**317**			**B.V. Santo André**				**02-2019**	**02-2019**	**43.800,00**	**51.600,00**	**43.800,00**	**51.600,00**						**7.800,00**
12	111	2018	317	1		Seguros	02	020212	GAP/	01-2018	12-2018	4.700,00	4.700,00	4.700,00	4.700,00						
12	111	2018	317	2		Instituições sem fins lucrativos	02	040701	GAP/	01-2018	12-2018	26.600,00	34.400,00	26.600,00	34.400,00						7.800,00
12	111	2018	317	3		Instituições sem fins lucrativos	02	080701	GAP/	01-2018	12-2018	12.500,00	12.500,00	12.500,00	12.500,00						
12	**111**	**2018**	**318**			**B.V do Cercal**				**02-2019**	**02-2019**	**72.800,00**	**74.300,00**	**72.800,00**	**74.300,00**						**1.500,00**

Rubrica												Despesas									Modificação (+/-)
												2018					Anos Seguintes				
												Total		Financiamento Definido		Financiamento Não Definido (e)					
Obj.	Prog	Projeto Ano	Projeto N.º	Aç.	Sub aç.	Designação	Classificação Org.	Classificação Económica	Resp.	Datas (mês-ano) Início	Datas (mês-ano) Fim	Dotação Atual (a)=(c)+(e)	Dotação Corrigida (b)=(a)+(f)	Dotação Atual (c)	Dotação Corrigida (d)		2019	2020	2021	Outros	(f)=(d)-(c)
12	111	2018	318	1		Seguros	02	020212	GAP/	01-2018	12-2018	4.000,00	4.000,00	4.000,00	4.000,00						
12	111	2018	318	2		Instituições sem fins lucrativos	02	040701	GAP/	01-2018	12-2018	22.800,00	22.800,00	22.800,00	22.800,00						
12	111	2018	318	3		Instituições sem fins lucrativos	02	080701	GAP/	01-2018	12-2018	46.000,00	47.500,00	46.000,00	47.500,00						1.500,00
12	**111**	**2018**	**319**			**B.V de Alvalade**				**02-2019**	**02-2019**	**25.400,00**	**25.400,00**	**25.400,00**	**25.400,00**						
12	111	2018	319	1		Seguros	02	020212	SMPC	01-2018	12-2018	2.100,00	2.100,00	2.100,00	2.100,00						
12	111	2018	319	2		Instituições sem fins lucrativos	02	040701	SMPC	01-2018	12-2018	10.800,00	10.800,00	10.800,00	10.800,00						
12	111	2018	319	3		Instituições sem fins lucrativos	02	080701	SMPC	01-2018	12-2018	12.500,00	12.500,00	12.500,00	12.500,00						
12	**111**	**2018**	**320**			**B.V de Santiago do Cacém**				**02-2019**	**02-2019**	**44.100,00**	**51.900,00**	**44.100,00**	**51.900,00**						**7.800,00**
12	111	2018	320	1		Seguros	02	020212	GAP/	01-2018	12-2018	6.000,00	6.000,00	6.000,00	6.000,00						
12	111	2018	320	2		Instituições sem fins lucrativos	02	040701	GAP/	01-2018	12-2018	25.600,00	33.400,00	25.600,00	33.400,00						7.800,00
12	111	2018	320	3		Instituições sem fins lucrativos	02	080701	GAP/	01-2018	12-2018	12.500,00	12.500,00	12.500,00	12.500,00						
12	**121**					**Prevenção Situações de Emergência**				**02-2019**	**02-2019**	**92.050,00**	**82.050,00**	**92.050,00**	**82.050,00**						**-10.000,00**
12	**121**	**2017**	**320**			**Serviço Municipal de Proteção Civil/ Gabinete Técnico Florestal**				**02-2019**	**02-2019**	**8.450,00**	**8.450,00**	**8.450,00**	**8.450,00**						
12	121	2017	320	1		Outros serviços	02	020225	SMPC	01-2017	12-2018	8.450,00	8.450,00	8.450,00	8.450,00						
12	**121**	**2018**	**321**			**Serviço Municipal de Proteção Civil/ Gabinete Técnico Florestal**				**02-2019**	**02-2019**	**83.600,00**	**73.600,00**	**83.600,00**	**73.600,00**						**-10.000,00**
12	121	2018	321	1		Outros bens	02	020121	DDET	01-2018	12-2018	1.250,00	1.250,00	1.250,00	1.250,00						
12	121	2018	321	2		Outros trabalhos especializados	02	020220	DDET	01-2018	12-2018	27.100,00	17.100,00	27.100,00	17.100,00						-10.000,00
12	121	2018	321	3		Outros serviços	02	020225	DDET	01-2018	12-2018	40.600,00	40.600,00	40.600,00	40.600,00						
12	121	2018	321	4		Instituições sem fins lucrativos	02	040701	DDET	01-2018	12-2018	14.650,00	14.650,00	14.650,00	14.650,00						
21						**Educação**				**02-2019**	**02-2019**	**3.097.680,00**	**3.147.490,00**	**3.097.680,00**	**3.147.490,00**		**188.150,00**				**49.810,00**
21	**113**					**Reparação/Manutenção de Edifícios**				**02-2019**	**02-2019**	**38.250,00**	**38.830,00**	**38.250,00**	**38.830,00**						**580,00**
21	**113**	**2013**	**318**			**Conservação de Edifícios (Pré-Escolares)**				**02-2019**	**02-2019**	**2.030,00**	**2.030,00**	**2.030,00**	**2.030,00**						
21	113	2013	318	1		Instituições sem fins lucrativos	02	040701	DEAS	01-2013	12-2018	2.030,00	2.030,00	2.030,00	2.030,00						
21	**113**	**2017**	**321**			**Conservação de Edifícios - Pré-Escolar**				**02-2019**	**02-2019**	**3.590,00**	**3.590,00**	**3.590,00**	**3.590,00**						
21	113	2017	321	1		Outros serviços	02	020225	DCL	01-2017	12-2018	360,00	360,00	360,00	360,00						
21	113	2017	321	2		Instituições sem fins lucrativos	02	040701	DCL	01-2017	12-2018	3.230,00	3.230,00	3.230,00	3.230,00						
21	**113**	**2018**	**322**			**Conservação Edifícios Pré-escolar**				**02-2019**	**02-2019**	**22.600,00**	**22.600,00**	**22.600,00**	**22.600,00**						
21	113	2018	322	1		Outros bens	02	020121	DCL/	01-2018	12-2018	1.000,00	1.000,00	1.000,00	1.000,00						
21	113	2018	322	2		Conservação de bens	02	020203	DCL/	01-2018	12-2018	1.000,00	1.000,00	1.000,00	1.000,00						
21	113	2018	322	3		Assistência técnica	02	020219	DCL/	01-2018	12-2018	2.000,00	2.000,00	2.000,00	2.000,00						
21	113	2018	322	4		Outros serviços	02	020225	DCL/	01-2018	12-2018	12.000,00	12.000,00	12.000,00	12.000,00						
21	113	2018	322	5		Instituições sem fins lucrativos	02	040701	DCL/	01-2018	12-2018	6.600,00	6.600,00	6.600,00	6.600,00						
21	**116**					**Transferência de verbas para Material Didáctico**				**02-2019**	**02-2019**	**5.500,00**	**5.500,00**	**5.500,00**	**5.500,00**						

Rubrica											Despesas									Modificação (+/-)
											2018					Anos Seguintes				
											Total		Financiamento Definido		Financiamento Não Definido (e)					
Obj.	Prog	Projeto Ano	Projeto N.º	Aç.	Sub aç.	Designação	Classificação Org.	Classificação Económica	Resp.	Datas (mês-ano) Início	Datas (mês-ano) Fim	Dotação Atual (a)=(c)+(e)	Dotação Corrigida (b)=(a)+(f)	Dotação Atual (c)	Dotação Corrigida (d)		2019	2020	2021	Outros	(f)=(d)-(c)
21	**116**	**2018**	**323**			**Material didatico - educação Pré-Escolar**				**02-2019**	**02-2019**	**5.500,00**	**5.500,00**	**5.500,00**	**5.500,00**						
21	116	2018	323	1		Estado	02	040301	DEAS	01-2018	12-2018	5.500,00	5.500,00	5.500,00	5.500,00						
21	**118**					**Salas de Prolongamento**				**02-2019**	**02-2019**	**3.750,00**	**3.750,00**	**3.750,00**	**3.750,00**						
21	**118**	**2017**	**323**			**Material didático e desgaste - Salas de Prolongamento**				**02-2019**	**02-2019**	**1.750,00**	**1.750,00**	**1.750,00**	**1.750,00**						
21	118	2017	323	1		Outros bens	02	020121	DEAS	01-2017	12-2018	1.750,00	1.750,00	1.750,00	1.750,00						
21	**118**	**2018**	**324**			**Material didatico e de desgaste -Salas de Prolongamento**				**02-2019**	**02-2019**	**2.000,00**	**2.000,00**	**2.000,00**	**2.000,00**						
21	118	2018	324	1		Outros bens	02	020121	DEAS	01-2018	12-2018	2.000,00	2.000,00	2.000,00	2.000,00						
21	**123**					**Conservação de Edifícios**				**02-2019**	**02-2019**	**1.558.500,00**	**1.588.300,00**	**1.558.500,00**	**1.588.300,00**		**116.800,00**				**29.800,00**
21	**123**	**2018**	**325**			**Conservação de Edifícios - 1º Ciclo**				**02-2019**	**02-2019**	**11.500,00**	**11.500,00**	**11.500,00**	**11.500,00**						
21	123	2018	325	1		Outros	02	02010299	DCL/	01-2018	12-2018	2.000,00	2.000,00	2.000,00	2.000,00						
21	123	2018	325	2		Outros bens	02	020121	DCL/	01-2018	12-2018	1.000,00	1.000,00	1.000,00	1.000,00						
21	123	2018	325	3		Conservação de bens	02	020203	DCL/	01-2018	12-2018	1.000,00	1.000,00	1.000,00	1.000,00						
21	123	2018	325	4		Outros serviços	02	020225	DCL/	01-2018	12-2018	3.500,00	3.500,00	3.500,00	3.500,00						
21	123	2018	325	5		Instituições sem fins lucrativos	02	040701	DCL/	01-2018	12-2018	4.000,00	4.000,00	4.000,00	4.000,00						
21	**126**					**Transferência de verbas para Material Didáctico**				**02-2019**	**02-2019**	**10.000,00**	**10.170,00**	**10.000,00**	**10.170,00**						**170,00**
21	**126**	**2018**	**326**			**Material didactico 1º ciclo**				**02-2019**	**02-2019**	**10.000,00**	**10.170,00**	**10.000,00**	**10.170,00**						**170,00**
21	126	2018	326	1		Estado	02	040301	DEAS	01-2018	12-2018	10.000,00	10.170,00	10.000,00	10.170,00						170,00
21	**131**					**Iniciativas Pedagógicas e Culturais**				**02-2019**	**02-2019**	**1.000,00**	**1.000,00**	**1.000,00**	**1.000,00**						
21	**131**	**2018**	**327**			**Apoio a Projectos Pedagógicos 2ºe 3º ciclo**				**02-2019**	**02-2019**	**1.000,00**	**1.000,00**	**1.000,00**	**1.000,00**						
21	131	2018	327	1		Estado	02	040301	DEAS	01-2018	12-2018	1.000,00	1.000,00	1.000,00	1.000,00						
21	**16**					**Outras Actividades**				**02-2019**	**02-2019**	**78.500,00**	**86.500,00**	**78.500,00**	**86.500,00**						**8.000,00**
21	**16**	**2018**	**328**			**Projetos educativos e educação não formal - Educação ambiental patrimonial**				**02-2019**	**02-2019**	**2.500,00**	**2.500,00**	**2.500,00**	**2.500,00**						
21	16	2018	328	1		Instituições sem fins lucrativos	02	040701	DEAS	01-2018	12-2018	2.500,00	2.500,00	2.500,00	2.500,00						
21	16	2018	328	2		Outros serviços	02	020225	DEAS	01-2018	12-2018										
21	**16**	**2018**	**329**			**Regresso à Escola.**				**02-2019**	**02-2019**	**3.000,00**	**3.000,00**	**3.000,00**	**3.000,00**						
21	16	2018	329	1		Prémios, condecorações e ofertas	02	020115	DEAS	01-2018	12-2018	1.500,00	1.500,00	1.500,00	1.500,00						
21	16	2018	329	2		Outros serviços	02	020225	DEAS	01-2018	12-2018	1.500,00	1.500,00	1.500,00	1.500,00						
21	**16**	**2018**	**330**			**Contrato de arrendamento Colégio São José**				**02-2019**	**02-2019**	**53.000,00**	**53.000,00**	**53.000,00**	**53.000,00**						
21	16	2018	330	1		Locação de Edifícios	02	020204	DAGF	01-2018	12-2018	53.000,00	53.000,00	53.000,00	53.000,00						
21	**16**	**2018**	**331**			**Escola Tecnológica do Litoral Alentejano**				**02-2019**	**02-2019**	**10.000,00**	**10.000,00**	**10.000,00**	**10.000,00**						
21	16	2018	331	1		Privadas	02	050103	DEAS	01-2018	12-2018	10.000,00	10.000,00	10.000,00	10.000,00						
21	**16**	**2018**	**332**			**Projecto A correr e a saltar-Expressão fisico-motora Candidatura Insucesso zero.Igualdade na Educação**				**02-2019**	**02-2019**	**7.500,00**	**7.500,00**	**7.500,00**	**7.500,00**						
21	16	2018	332	1		Outros bens	02	020121	DEAS	01-2018	12-2018	7.500,00	7.500,00	7.500,00	7.500,00						

Município de Santiago do Cacém

Modificações: AMR - Atividades Mais Relevantes

Ano: **2018**
Alteração N.º: **14**
Revisão N.º: **3**

Rubrica												Despesas									Modificação (+/-)
												2018					Anos Seguintes				
												Total		Financiamento Definido		Financiamento Não Definido (e)					
Obj.	Prog	Projeto Ano	Projeto N.º	Aç.	Sub aç.	Designação	Classificação Org.	Classificação Económica	Resp.	Datas (mês-ano) Início	Datas (mês-ano) Fim	Dotação Atual (a)=(c)+(e)	Dotação Corrigida (b)=(a)+(f)	Dotação Atual (c)	Dotação Corrigida (d)		2019	2020	2021	Outros	(f)=(d)-(c)
21	**16**	**2018**	**333**			**Instituto das Comunidades Educativas**				**02-2019**	**02-2019**	**1.250,00**	**1.250,00**	**1.250,00**	**1.250,00**						
21	16	2018	333	1		Instituições sem fins lucrativos	02	040701	DEAS	01-2018	12-2018	1.250,00	1.250,00	1.250,00	1.250,00						
21	**16**	**2018**	**334**			**Forum - Pensar a Educação**				**02-2019**	**02-2019**	**1.250,00**	**1.250,00**	**1.250,00**	**1.250,00**						
21	16	2018	334	1		Outros trabalhos especializados	02	020220	DCI/	01-2018	12-2018	500,00	500,00	500,00	500,00						
21	16	2018	334	2		Outros serviços	02	020225	DCI/	01-2018	12-2018	750,00	750,00	750,00	750,00						
21	**16**	**2018**	**449**			**Observatório da Educação**				**02-2019**	**02-2019**		**8.000,00**		**8.000,00**						**8.000,00**
21	16	2018	449	1		Outros Serviços	02	020225	DEAS	01-2018	12-2018		8.000,00		8.000,00						8.000,00
21	**211**					**Acção Social Escolar**				**02-2019**	**02-2019**	**6.750,00**	**6.750,00**	**6.750,00**	**6.750,00**						
21	**211**	**2018**	**335**			**Auxilios economicos Ed.Pré Escolar**				**02-2019**	**02-2019**	**6.750,00**	**6.750,00**	**6.750,00**	**6.750,00**						
21	211	2018	335	1		Estado	02	040301	DEAS	01-2018	12-2018	6.750,00	6.750,00	6.750,00	6.750,00						
21	**221**					**Acção Social Escolar**				**02-2019**	**02-2019**	**561.750,00**	**537.840,00**	**561.750,00**	**537.840,00**						**-23.910,00**
21	**221**	**2017**	**336**			**Refeitórios Escolares**				**02-2019**	**02-2019**	**41.210,00**	**8.360,00**	**41.210,00**	**8.360,00**						**-32.850,00**
21	221	2017	336	1		Outros	02	02010299	DEAS	01-2017	12-2018	1.930,00	1.930,00	1.930,00	1.930,00						
21	221	2017	336	2		Alimentação-Géneros para confeccionar	02	020106	DEAS	01-2017	12-2018	36.120,00	3.270,00	36.120,00	3.270,00						-32.850,00
21	221	2017	336	3		Outros bens	02	020121	DEAS	01-2017	12-2018	120,00	120,00	120,00	120,00						
21	221	2017	336	4		Conservação de bens	02	020203	DEAS	01-2017	12-2018	1.250,00	1.250,00	1.250,00	1.250,00						
21	221	2017	336	5		Cercal	02	0405010203	DEAS	01-2017	12-2018	90,00	90,00	90,00	90,00						
21	221	2017	336	6		Ermidas	02	0405010204	DEAS	01-2017	12-2018	1.270,00	1.270,00	1.270,00	1.270,00						
21	221	2017	336	7		União de Freguesias de Santiago do Cacém, S.Cruz e S.Bartolomeu da Serra	02	0405010212	DEAS	01-2017	12-2018	430,00	430,00	430,00	430,00						
21	**221**	**2017**	**337**			**Auxilios Económicos 1º ciclo do Ensino Básico**				**02-2019**	**02-2019**	**6.910,00**	**4.450,00**	**6.910,00**	**4.450,00**						**-2.460,00**
21	221	2017	337	1		Outros bens	02	020121	DEAS	01-2017	12-2018	6.790,00	1.280,00	6.790,00	1.280,00						-5.510,00
21	221	2017	337	2		Outras	02	040802	DEAS	01-2017	12-2018	120,00	3.170,00	120,00	3.170,00						3.050,00
21	**221**	**2018**	**336**			**Refeitórios Escolares**				**02-2019**	**02-2019**	**422.300,00**	**432.700,00**	**422.300,00**	**432.700,00**						**10.400,00**
21	221	2018	336	1		Outros	02	02010299	DEAS	01-2018	12-2018	8.500,00	8.500,00	8.500,00	8.500,00						
21	221	2018	336	2		Limpeza e higiene	02	020104	DEAS	01-2018	12-2018	5.000,00	5.400,00	5.000,00	5.400,00						400,00
21	221	2018	336	3		Alimentação-Géneros para confeccionar	02	020106	DEAS	01-2018	12-2018	125.000,00	131.050,00	125.000,00	131.050,00						6.050,00
21	221	2018	336	4		Outros bens	02	020121	DEAS	01-2018	12-2018	2.500,00	2.500,00	2.500,00	2.500,00						
21	221	2018	336	5		Conservação de bens	02	020203	DEAS	01-2018	12-2018	10.000,00	10.000,00	10.000,00	10.000,00						
21	221	2018	336	6		Outros serviços	02	020225	DEAS	01-2018	12-2018	6.000,00	6.000,00	6.000,00	6.000,00						
21	221	2018	336	7		Estado	02	040301	DEAS	01-2018	12-2018	87.000,00	90.000,00	87.000,00	90.000,00						3.000,00
21	221	2018	336	8		Cercal	02	0405010203	DEAS	01-2018	12-2018	300,00	300,00	300,00	300,00						
21	221	2018	336	9		Ermidas	02	0405010204	DEAS	01-2018	12-2018	4.000,00	4.000,00	4.000,00	4.000,00						
21	221	2018	336	10		União de Freguesias de Santiago do Cacém, S.Cruz e S.Bartolomeu da Serra	02	0405010212	DEAS	01-2018	12-2018	1.250,00	1.250,00	1.250,00	1.250,00						

Rubrica												Despesas									Modificação (+/-)
												2018					Anos Seguintes				
												Total		Financiamento Definido		Financiamento Não Definido (e)					
Obj.	Prog	Projeto Ano	Projeto N.º	Aç.	Sub aç.	Designação	Classificação Org.	Classificação Económica	Resp.	Datas (mês-ano) Início	Datas (mês-ano) Fim	Dotação Atual (a)=(c)+(e)	Dotação Corrigida (b)=(a)+(f)	Dotação Atual (c)	Dotação Corrigida (d)		2019	2020	2021	Outros	(f)=(d)-(c)
21	221	2018	336	11		Instituições sem fins lucrativos	02	040701	DEAS	01-2018	12-2018	172.750,00	173.700,00	172.750,00	173.700,00						950,00
21	**221**	**2018**	**337**			**Auxílios económicos 1ºciclo**				**02-2019**	**02-2019**	**29.250,00**	**29.250,00**	**29.250,00**	**29.250,00**						
21	221	2018	337	1		Outros bens	02	020121	DEAS	01-2018	12-2018	14.500,00	11.700,00	14.500,00	11.700,00						-2.800,00
21	221	2018	337	2		Estado	02	040301	DEAS	01-2018	12-2018	14.750,00	14.750,00	14.750,00	14.750,00						
21	221	2018	337	3		Outras	02	040802	DEAS	01-2018	12-2018		2.800,00		2.800,00						2.800,00
21	**222**					**Transportes Escolares**				**02-2019**	**02-2019**	**153.440,00**	**173.480,00**	**153.440,00**	**173.480,00**						**20.040,00**
21	**222**	**2017**	**338**			**Transportes Municipais**				**02-2019**	**02-2019**	**430,00**	**250,00**	**430,00**	**250,00**						**-180,00**
21	222	2017	338	1		Material de transporte-Peças	02	020112	DCL	01-2017	12-2018	220,00	220,00	220,00	220,00						
21	222	2017	338	2		Conservação de bens	02	020203	DCL	01-2017	12-2018	20,00	20,00	20,00	20,00						
21	222	2017	338	3		Outros serviços	02	020225	DCL	01-2017	12-2018	190,00	10,00	190,00	10,00						-180,00
21	**222**	**2017**	**339**			**Transportes Escolares 1º ciclo**				**02-2019**	**02-2019**	**29.510,00**	**20,00**	**29.510,00**	**20,00**						**-29.490,00**
21	222	2017	339	1		Transportes	02	020210	DEAS	01-2017	12-2018	29.510,00	20,00	29.510,00	20,00						-29.490,00
21	**222**	**2018**	**338**			**Transportes Escolares do 1º ciclo**				**02-2019**	**02-2019**	**106.000,00**	**154.900,00**	**106.000,00**	**154.900,00**						**48.900,00**
21	222	2018	338	1		Transportes	02	020210	DEAS	01-2018	12-2018	95.000,00	141.800,00	95.000,00	141.800,00						46.800,00
21	222	2018	338	2		Santo André	02	0405010207	DEAS	01-2018	12-2018	7.000,00	9.170,00	7.000,00	9.170,00						2.170,00
21	222	2018	338	3		União de Freguesias de São Domingos e Vale de Água	02	0405010213	DEAS	01-2018	12-2018	4.000,00	3.930,00	4.000,00	3.930,00						-70,00
21	**222**	**2018**	**339**			**Transportes Municipais**				**02-2019**	**02-2019**	**17.500,00**	**18.310,00**	**17.500,00**	**18.310,00**						**810,00**
21	222	2018	339	1		Material de transporte-Peças	02	020112	DCL	01-2018	12-2018	5.000,00	5.810,00	5.000,00	5.810,00						810,00
21	222	2018	339	2		Conservação de bens	02	020203	DCL	01-2018	12-2018	12.000,00	12.000,00	12.000,00	12.000,00						
21	222	2018	339	3		Outros serviços	02	020225	DCL	01-2018	12-2018	500,00	500,00	500,00	500,00						
21	**231**					**Transportes Escolares**				**02-2019**	**02-2019**	**207.970,00**	**219.700,00**	**207.970,00**	**219.700,00**						**11.730,00**
21	**231**	**2017**	**340**			**transportes escolares 2º e 3º ciclo**				**02-2019**	**02-2019**	**21.970,00**	**15.200,00**	**21.970,00**	**15.200,00**						**-6.770,00**
21	231	2017	340	1		Transportes	02	020210	DEAS	01-2017	12-2018	21.970,00	15.200,00	21.970,00	15.200,00						-6.770,00
21	**231**	**2018**	**340**			**Transportes Escolares 2º e 3º ciclo .**				**02-2019**	**02-2019**	**186.000,00**	**204.500,00**	**186.000,00**	**204.500,00**						**18.500,00**
21	231	2018	340	1		Transportes	02	020210	DEAS	01-2018	12-2018	180.000,00	199.000,00	180.000,00	199.000,00						19.000,00
21	231	2018	340	2		Estado	02	040301	DEAS	01-2018	12-2018	1.000,00	1.000,00	1.000,00	1.000,00						
21	231	2018	340	3		União de Freguesias de São Domingos e Vale de Água	02	0405010213	DEAS	01-2018	12-2018	5.000,00	4.500,00	5.000,00	4.500,00						-500,00
21	**241**					**Transportes Escolares**				**02-2019**	**02-2019**	**166.710,00**	**164.110,00**	**166.710,00**	**164.110,00**						**-2.600,00**
21	**241**	**2017**	**341**			**Transportes Ensino Secundário**				**02-2019**	**02-2019**	**20.110,00**	**11.010,00**	**20.110,00**	**11.010,00**						**-9.100,00**
21	241	2017	341	1		Transportes	02	020210	DEAS	01-2017	12-2018	20.110,00	11.010,00	20.110,00	11.010,00						-9.100,00
21	**241**	**2018**	**341**			**Transportes Escolares Ensino Secundário**				**02-2019**	**02-2019**	**146.600,00**	**153.100,00**	**146.600,00**	**153.100,00**						**6.500,00**
21	241	2018	341	1		Transportes	02	020210	DEAS	01-2018	12-2018	145.000,00	153.100,00	145.000,00	153.100,00						8.100,00
21	241	2018	341	2		União de Freguesias de São Domingos e Vale de Água	02	0405010213	DEAS	01-2018	12-2018	1.600,00		1.600,00							-1.600,00
21	**251**					**Iniciativas Pedagógicas/Culturais - Ensino Secundário**				**02-2019**	**02-2019**	**500,00**	**500,00**	**500,00**	**500,00**						

Município de Santiago do Cacém

Modificações: AMR - Atividades Mais Relevantes

Ano: **2018**
Alteração N.º: **14**
Revisão N.º: **3**

Rubrica												Despesas									Modificação (+/-)
												2018					Anos Seguintes				
												Total		Financiamento Definido		Financiamento Não Definido					
Obj.	Prog	Projeto Ano	Projeto N.º	Aç.	Sub aç.	Designação	Classificação Org.	Classificação Económica	Resp.	Datas (mês-ano) Início	Datas (mês-ano) Fim	Dotação Atual (a)=(c)+(e)	Dotação Corrigida (b)=(a)+(f)	Dotação Atual (c)	Dotação Corrigida (d)	(e)	2019	2020	2021	Outros	(f)=(d)-(c)
21	**251**	**2018**	**342**			**Iniciativas Pedagócicas e Culturais - Ensino Secundário**				**02-2019**	**02-2019**	**500,00**	**500,00**	**500,00**	**500,00**						
21	251	2018	342		1	Estado	02	040301	DEAS	01-2018	12-2018	500,00	500,00	500,00	500,00						
21	**253**					**Bolsas de Estudo - Ensino Superior**				**02-2019**	**02-2019**	**45.500,00**	**45.500,00**	**45.500,00**	**45.500,00**						
21	**253**	**2018**	**343**			**Bolsas estudo Ensino Superior**				**02-2019**	**02-2019**	**45.500,00**	**45.500,00**	**45.500,00**	**45.500,00**						
21	253	2018	343		1	Outras	02	040802	DEAS	01-2018	12-2018	45.500,00	45.500,00	45.500,00	45.500,00						
22						**Saúde**				**02-2019**	**02-2019**	**10.500,00**	**10.500,00**	**10.500,00**	**10.500,00**						
22	**22**					**Apoio a Cruz Vermelha de Ermidas**				**02-2019**	**02-2019**	**4.500,00**	**4.500,00**	**4.500,00**	**4.500,00**						
22	**22**	**2018**	**344**			**Apoio Cruz Vermelha de Ermidas**				**02-2019**	**02-2019**	**4.500,00**	**4.500,00**	**4.500,00**	**4.500,00**						
22	22	2018	344		1	Instituições sem fins lucrativos	02	080701	DEAS	01-2018	12-2018	4.500,00	4.500,00	4.500,00	4.500,00						
22	**24**					**Promoção da Saúde Prevenção de Doenças**				**02-2019**	**02-2019**	**6.000,00**	**6.000,00**	**6.000,00**	**6.000,00**						
22	**24**	**2018**	**345**			**Projectos de Educação para a Saúde**				**02-2019**	**02-2019**	**6.000,00**	**6.000,00**	**6.000,00**	**6.000,00**						
22	24	2018	345		1	Outros bens	02	020121	DEAS	01-2018	12-2018	3.000,00	3.000,00	3.000,00	3.000,00						
22	24	2018	345		2	Outros trabalhos especializados	02	020220	DEAS	01-2018	12-2018	500,00	500,00	500,00	500,00						
22	24	2018	345		3	Outros serviços	02	020225	DEAS	01-2018	12-2018	1.000,00	1.000,00	1.000,00	1.000,00						
22	24	2018	345		4	Instituições sem fins lucrativos	02	040701	DEAS	01-2018	12-2018	1.500,00	1.500,00	1.500,00	1.500,00						
23						**Segurança e Acção Social**				**02-2019**	**02-2019**	**93.550,00**	**103.130,00**	**93.550,00**	**103.130,00**		**123.000,00**	**10.000,00**			**9.580,00**
23	**211**					**Iniciativas de Apoio à Infância**				**02-2019**	**02-2019**	**3.500,00**	**3.500,00**	**3.500,00**	**3.500,00**						
23	**211**	**2018**	**346**			**iniciativas de apoio à Infância**				**02-2019**	**02-2019**	**3.500,00**	**3.500,00**	**3.500,00**	**3.500,00**						
23	211	2018	346		1	Outros bens	02	020121	DEAS	01-2018	12-2018	1.500,00	1.500,00	1.500,00	1.500,00						
23	211	2018	346		2	Transportes	02	020210	DEAS	01-2018	12-2018	500,00	1.000,00	500,00	1.000,00						500,00
23	211	2018	346		3	Outros serviços	02	020225	DEAS	01-2018	12-2018	1.500,00	1.000,00	1.500,00	1.000,00						-500,00
23	**212**					**Comissão de Protecção de Crianças e Jovens**				**02-2019**	**02-2019**	**1.350,00**	**1.350,00**	**1.350,00**	**1.350,00**						
23	**212**	**2018**	**347**			**Comissão Protecção Crianças e Jovens**				**02-2019**	**02-2019**	**1.350,00**	**1.350,00**	**1.350,00**	**1.350,00**						
23	212	2018	347		1	Outros bens	02	020121	DEAS	01-2018	12-2018	500,00	500,00	500,00	500,00						
23	212	2018	347		2	Outros trabalhos especializados	02	020220	DEAS	01-2018	12-2018	350,00	350,00	350,00	350,00						
23	212	2018	347		3	Outros serviços	02	020225	DEAS	01-2018	12-2018	500,00	500,00	500,00	500,00						
23	**221**					**Apoio a Reformados Pensionistas e Idosos**				**02-2019**	**02-2019**	**17.650,00**	**17.650,00**	**17.650,00**	**17.650,00**		**23.000,00**	**10.000,00**			
23	**221**	**2017**	**348**			**Sociabilidades-desfiar memórias.**				**02-2019**	**02-2019**						**23.000,00**				
23	221	2017	348		1	Outros bens	02	020121	DEAS	01-2017	12-2019						1.500,00				
23	221	2017	348		2	Outros trabalhos especializados	02	020220	DEAS	01-2017	12-2019						1.500,00				
23	221	2017	348		3	Outros serviços	02	020225	DEAS	01-2017	12-2019						20.000,00				
23	**221**	**2017**	**349**			**Projecto Sociabilidades/Diminuir Distâncias**				**02-2019**	**02-2019**							**10.000,00**			
23	221	2017	349		1	Outros serviços	02	020225	DEAS	01-2017	12-2020							10.000,00			
23	**221**	**2017**	**350**			**Apoio a Reformados Pensionistas e Idoso**				**02-2019**	**02-2019**	**350,00**	**350,00**	**350,00**	**350,00**						

Rubrica											Despesas									Modificação (+/-)
											2018					Anos Seguintes				
											Total		Financiamento Definido		Financiamento Não Definido (e)					
Obj.	Prog	Projeto Ano	Projeto N.º	Aç.	Sub aç.	Designação	Classificação Org.	Classificação Económica	Resp.	Datas (mês-ano) Início	Datas (mês-ano) Fim	Dotação Atual (a)=(c)+(e)	Dotação Corrigida (b)=(a)+(f)	Dotação Atual (c)	Dotação Corrigida (d)		2019	2020	2021	Outros	(f)=(d)-(c)
23	221	2017	350	1		Outros bens	02	020121	DEAS	01-2017	12-2018	350,00	350,00	350,00	350,00						
23	**221**	**2017**	**351**			**Projecto Sociabilidades**				**02-2019**	**02-2019**	**950,00**	**950,00**	**950,00**	**950,00**						
23	221	2017	351	1		Prémios, condecorações e ofertas	02	020115	DEAS	01-2017	12-2018	280,00	280,00	280,00	280,00						
23	221	2017	351	2		Outros bens	02	020121	DEAS	01-2017	12-2018	670,00	670,00	670,00	670,00						
23	**221**	**2018**	**348**			**Apoio a Reformados Pensionistas e Idosos**				**02-2019**	**02-2019**	**5.600,00**	**5.600,00**	**5.600,00**	**5.600,00**						
23	221	2018	348	1		Outros bens	02	020121	DEAS	01-2018	12-2018	3.000,00	3.000,00	3.000,00	3.000,00						
23	221	2018	348	2		Outros trabalhos especializados	02	020220	DEAS	01-2018	12-2018	100,00	100,00	100,00	100,00						
23	221	2018	348	3		Instituições sem fins lucrativos	02	040701	DEAS	01-2018	12-2018	1.000,00	1.000,00	1.000,00	1.000,00						
23	221	2018	348	4		Instituições sem fins lucrativos	02	080701	DEAS	01-2018	12-2018	1.500,00	1.500,00	1.500,00	1.500,00						
23	**221**	**2018**	**349**			**Projecto Sociabilidadese Ser Idoso Ser Ativo**				**02-2019**	**02-2019**	**10.750,00**	**10.750,00**	**10.750,00**	**10.750,00**						
23	221	2018	349	1		Prémios, condecorações e ofertas	02	020115	DEAS	01-2018	12-2018	1.750,00	1.750,00	1.750,00	1.750,00						
23	221	2018	349	2		Outros bens	02	020121	DEAS	01-2018	12-2018	1.500,00	1.500,00	1.500,00	1.500,00						
23	221	2018	349	3		Transportes	02	020210	DEAS	01-2018	12-2018	2.500,00	2.500,00	2.500,00	2.500,00						
23	221	2018	349	4		Outros serviços	02	020225	DEAS	01-2018	12-2018	5.000,00	5.000,00	5.000,00	5.000,00						
23	**231**					**Apoio à CERCISIAGO**				**02-2019**	**02-2019**	**32.000,00**	**38.250,00**	**32.000,00**	**38.250,00**						**6.250,00**
23	**231**	**2012**	**345**			**Apoio à Cercisiago**				**02-2019**	**02-2019**	**14.000,00**	**14.000,00**	**14.000,00**	**14.000,00**						
23	231	2012	345	1		Instituições sem fins lucrativos	02	080701	DEAS	01-2012	12-2018	14.000,00	14.000,00	14.000,00	14.000,00						
23	**231**	**2018**	**350**			**Apoio à Cercisiago**				**02-2019**	**02-2019**	**18.000,00**	**24.250,00**	**18.000,00**	**24.250,00**						**6.250,00**
23	231	2018	350	1		Instituições sem fins lucrativos	02	040701	DEAS	01-2018	12-2018	18.000,00	24.250,00	18.000,00	24.250,00						6.250,00
23	**241**					**Apoio a Associações de Jovens**				**02-2019**	**02-2019**	**7.500,00**	**7.830,00**	**7.500,00**	**7.830,00**						**330,00**
23	**241**	**2018**	**351**			**Apoio a Associação de Jovens**				**02-2019**	**02-2019**	**7.500,00**	**7.830,00**	**7.500,00**	**7.830,00**						**330,00**
23	241	2018	351	1		Outros bens	02	020121	DCD/	01-2018	12-2018	1.000,00	1.000,00	1.000,00	1.000,00						
23	241	2018	351	2		Outros trabalhos especializados	02	020220	DCD/	01-2018	12-2018	500,00	500,00	500,00	500,00						
23	241	2018	351	3		Outros serviços	02	020225	DCD/	01-2018	12-2018	5.000,00	5.080,00	5.000,00	5.080,00						80,00
23	241	2018	351	4		Instituições sem fins lucrativos	02	040701	DCD/	01-2018	12-2018	1.000,00	1.250,00	1.000,00	1.250,00						250,00
23	**242**					**Promoção de Iniciativas (Juventude)**				**02-2019**	**02-2019**	**26.000,00**	**29.000,00**	**26.000,00**	**29.000,00**						**3.000,00**
23	**242**	**2018**	**352**			**Promoção de Iniciativas (Juventude)**				**02-2019**	**02-2019**	**26.000,00**	**29.000,00**	**26.000,00**	**29.000,00**						**3.000,00**
23	242	2018	352	1		Seguros	02	020212	DCD/	01-2018	12-2018	500,00	500,00	500,00	500,00						
23	242	2018	352	2		Vigilância e segurança	02	020218	DCD/	01-2018	12-2018	1.000,00	3.000,00	1.000,00	3.000,00						2.000,00
23	242	2018	352	3		Outros trabalhos especializados	02	020220	DCD/	01-2018	12-2018	500,00	500,00	500,00	500,00						
23	242	2018	352	4		Outros serviços	02	020225	DCD/	01-2018	12-2018	24.000,00	23.000,00	24.000,00	23.000,00						-1.000,00
23	242	2018	352	5		Prémios, condecorações e ofertas	02	020115		01-2018	12-2018		2.000,00		2.000,00						2.000,00
23	**26**					**No Âmbito da Rede Social**				**02-2019**	**02-2019**	**5.550,00**	**5.550,00**	**5.550,00**	**5.550,00**		**100.000,00**				
23	**26**	**2018**	**353**			**Colónia Férias Carenciados**				**02-2019**	**02-2019**	**2.050,00**	**2.050,00**	**2.050,00**	**2.050,00**						

Rubrica												Despesas									Modificação (+/-)
												2018					Anos Seguintes				
												Total		Financiamento Definido		Financiamento Não Definido					
Obj.	Prog	Projeto Ano	Projeto N.º	Aç.	Sub aç.	Designação	Classificação Org.	Classificação Económica	Resp.	Datas (mês-ano) Início	Datas (mês-ano) Fim	Dotação Atual (a)=(c)+(e)	Dotação Corrigida (b)=(a)+(f)	Dotação Atual (c)	Dotação Corrigida (d)	(e)	2019	2020	2021	Outros	(f)=(d)-(c)
23	26	2018	353	1		Outros bens	02	020121	DEAS	01-2018	12-2018	550,00	550,00	550,00	550,00						
23	26	2018	353	2		Transportes	02	020210	DEAS	01-2018	12-2018	1.000,00	1.000,00	1.000,00	1.000,00						
23	26	2018	353	3		Outros serviços	02	020225	DEAS	01-2018	12-2018	500,00	500,00	500,00	500,00						
23	**26**	**2018**	**354**			**Forum-contruir em Rede**				**02-2019**	**02-2019**	**850,00**	**850,00**	**850,00**	**850,00**						
23	26	2018	354	1		Outros bens	02	020121	DEAS	01-2018	12-2018	250,00	250,00	250,00	250,00						
23	26	2018	354	2		Outros trabalhos especializados	02	020220	DEAS	01-2018	12-2018	100,00	100,00	100,00	100,00						
23	26	2018	354	3		Outros serviços	02	020225	DEAS	01-2018	12-2018	500,00	500,00	500,00	500,00						
23	**26**	**2018**	**355**			**Protocolo Violência Domestica e de Genero**				**02-2019**	**02-2019**	**2.000,00**	**2.000,00**	**2.000,00**	**2.000,00**						
23	26	2018	355	1		Instituições sem fins lucrativos	02	040701	DEAS	01-2018	12-2018	2.000,00	2.000,00	2.000,00	2.000,00						
23	**26**	**2018**	**356**			**Plano Intermunicipal para a Igualdade de Género**				**02-2019**	**02-2019**	**650,00**	**650,00**	**650,00**	**650,00**						
23	26	2018	356	1		Outros bens	02	020121	DEAS	01-2018	12-2018	150,00	150,00	150,00	150,00						
23	26	2018	356	2		Outros trabalhos especializados	02	020220	DEAS	01-2018	12-2018	250,00	250,00	250,00	250,00						
23	26	2018	356	3		Outros serviços	02	020225	DEAS	01-2018	12-2018	250,00	250,00	250,00	250,00						
24						**Habitação e Serviços Colectivos**				**02-2019**	**02-2019**	**2.922.000,00**	**3.366.750,00**	**2.922.000,00**	**3.243.750,00**		**935.350,00**	**323.350,00**			**321.750,00**
24	**112**					**Apoio a Recuperação de Habitação**				**02-2019**	**02-2019**	**68.150,00**	**68.150,00**	**68.150,00**	**68.150,00**						
24	**112**	**2013**	**348**			**Apoio à Recuperação da Habitação**				**02-2019**	**02-2019**	**410,00**	**410,00**	**410,00**	**410,00**						
24	112	2013	348	1		Outros bens	02	020121	DEAS	01-2013	12-2018	410,00	410,00	410,00	410,00						
24	**112**	**2014**	**349**			**Apoio A Recuperação Habitação**				**02-2019**	**02-2019**	**2.110,00**	**2.110,00**	**2.110,00**	**2.110,00**						
24	112	2014	349	1		Outros bens	02	020121	DEAS	01-2014	12-2018	2.110,00	2.110,00	2.110,00	2.110,00						
24	**112**	**2016**	**349**			**Apoio a recuperação de habitação**				**02-2019**	**02-2019**	**7.260,00**	**7.260,00**	**7.260,00**	**7.260,00**						
24	112	2016	349	1		Outros bens	02	020121	DEAS	01-2016	12-2018	7.260,00	7.260,00	7.260,00	7.260,00						
24	**112**	**2017**	**358**			**Apoio a recuperação de habitação**				**02-2019**	**02-2019**	**18.370,00**	**18.370,00**	**18.370,00**	**18.370,00**						
24	112	2017	358	1		Outros bens	02	020121	DEAS	01-2017	12-2018	18.370,00	18.370,00	18.370,00	18.370,00						
24	**112**	**2018**	**357**			**Apoio à Recuperação de Habitação**				**02-2019**	**02-2019**	**40.000,00**	**40.000,00**	**40.000,00**	**40.000,00**						
24	112	2018	357	1		Outros bens	02	020121	DEAS	01-2018	12-2018	20.000,00	20.000,00	20.000,00	20.000,00						
24	112	2018	357	2		Outros serviços	02	020225	DEAS	01-2018	12-2018	20.000,00	20.000,00	20.000,00	20.000,00						
24	**13**					**Conservação do Património**				**02-2019**	**02-2019**	**20.000,00**	**20.000,00**	**20.000,00**	**20.000,00**						
24	**13**	**2018**	**358**			**Conservação de Património - Habitação**				**02-2019**	**02-2019**	**2.500,00**	**2.500,00**	**2.500,00**	**2.500,00**						
24	13	2018	358	1		Outros bens	02	020121	DCL	01-2018	12-2018	500,00	500,00	500,00	500,00						
24	13	2018	358	2		Conservação de bens	02	020203	DCL	01-2018	12-2018	1.000,00	1.000,00	1.000,00	1.000,00						
24	13	2018	358	3		Outros serviços	02	020225	DCL	01-2018	12-2018	1.000,00	1.000,00	1.000,00	1.000,00						
24	**262**					**Conservação/Manutenção de Jardins**				**02-2019**	**02-2019**	**349.760,00**	**368.100,00**	**349.760,00**	**368.100,00**			**262.500,00**			**18.340,00**
24	**262**	**2017**	**360**			**Conservação/Manutenção de Jardins**				**02-2019**	**02-2019**	**44.190,00**	**44.060,00**	**44.190,00**	**44.060,00**						**-130,00**
24	262	2017	360	1		Material de transporte-Peças	02	020112	DCL	01-2017	12-2018	530,00	530,00	530,00	530,00						

Rubrica												Despesas									Modificação (+/-)
												2018					Anos Seguintes				
												Total		Financiamento Definido		Financiamento Não Definido (e)					
Obj.	Prog	Projeto Ano	Projeto N.º	Aç.	Sub aç.	Designação	Classificação Org.	Classificação Económica	Resp.	Datas (mês-ano) Início	Datas (mês-ano) Fim	Dotação Atual (a)=(c)+(e)	Dotação Corrigida (b)=(a)+(f)	Dotação Atual (c)	Dotação Corrigida (d)		2019	2020	2021	Outros	(f)=(d)-(c)
24	262	2017	360	2		Outro material-Peças	02	020114	DCL	01-2017	12-2018	190,00	60,00	190,00	60,00						-130,00
24	262	2017	360	3		Outros bens	02	020121	DCL	01-2017	12-2018	6.200,00	6.200,00	6.200,00	6.200,00						
24	262	2017	360	4		Conservação de bens	02	020203	DCL	01-2017	12-2018	630,00	630,00	630,00	630,00						
24	262	2017	360	5		Outros serviços	02	020225	DCL	01-2017	12-2018	36.640,00	36.640,00	36.640,00	36.640,00						
24	**262**	**2017**	**361**			**Parque Urbano Quinta do Chafariz**				**02-2019**	**02-2019**	**1.810,00**	**560,00**	**1.810,00**	**560,00**						**-1.250,00**
24	262	2017	361	1		Outros serviços	02	020225	DCL	01-2017	12-2018	1.810,00	560,00	1.810,00	560,00						-1.250,00
24	**262**	**2018**	**359**			**Parque Urbano Quinta do Chafariz**				**02-2019**	**02-2019**	**16.000,00**	**16.000,00**	**16.000,00**	**16.000,00**						
24	262	2018	359	1		Outros bens	02	020121	DCL/	01-2018	12-2018	2.500,00	2.500,00	2.500,00	2.500,00						
24	262	2018	359	2		Limpeza e Higiene	02	020202	DCL/	01-2018	12-2018	500,00	500,00	500,00	500,00						
24	262	2018	359	3		Conservação de bens	02	020203	DCL/	01-2018	12-2018	2.000,00	2.000,00	2.000,00	2.000,00						
24	262	2018	359	4		Outros serviços	02	020225	DCL/	01-2018	12-2018	11.000,00	11.000,00	11.000,00	11.000,00						
24	**262**	**2018**	**360**			**Conservação/ Manutenção de Jardins**				**02-2019**	**02-2019**	**208.000,00**	**217.420,00**	**208.000,00**	**217.420,00**						**9.420,00**
24	262	2018	360	1		Material de transporte-Peças	02	020112	DCL	01-2018	12-2018	6.000,00	11.520,00	6.000,00	11.520,00						5.520,00
24	262	2018	360	2		Outro material-Peças	02	020114	DCL	01-2018	12-2018	2.500,00	2.500,00	2.500,00	2.500,00						
24	262	2018	360	3		Outros bens	02	020121	DCL	01-2018	12-2018	23.000,00	24.200,00	23.000,00	24.200,00						1.200,00
24	262	2018	360	4		Conservação de bens	02	020203	DCL	01-2018	12-2018	16.000,00	18.700,00	16.000,00	18.700,00						2.700,00
24	262	2018	360	5		Outros serviços	02	020225	DCL	01-2018	12-2018	138.000,00	138.000,00	138.000,00	138.000,00						
24	262	2018	360	6		Instituições sem fins lucrativos	02	040701	DCL	01-2018	12-2018	22.500,00	22.500,00	22.500,00	22.500,00						
24	**331**					**Conservação Redes Gerais de Esgotos**				**02-2019**	**02-2019**	**50.990,00**	**60.460,00**	**50.990,00**	**60.460,00**						**9.470,00**
24	**331**	**2017**	**362**			**Conservação de Redes Gerais de Esgoto**				**02-2019**	**02-2019**	**7.570,00**	**6.240,00**	**7.570,00**	**6.240,00**						**-1.330,00**
24	331	2017	362	1		Outros serviços	02	020225	DPO	01-2017	12-2018	7.570,00	6.240,00	7.570,00	6.240,00						-1.330,00
24	**331**	**2018**	**361**			**Conservação de Redes Gerais de Esgoto**				**02-2019**	**02-2019**	**30.000,00**	**33.800,00**	**30.000,00**	**33.800,00**						**3.800,00**
24	331	2018	361	1		Outros serviços	02	020225	DPO	01-2018	12-2018	30.000,00	33.800,00	30.000,00	33.800,00						3.800,00
24	**334**					**Conservação de Estações Elevatórias**				**02-2019**	**02-2019**	**73.630,00**	**73.630,00**	**73.630,00**	**73.630,00**						
24	**334**	**2018**	**362**			**Conservação de EEAR**				**02-2019**	**02-2019**	**5.000,00**	**5.000,00**	**5.000,00**	**5.000,00**						
24	334	2018	362	1		Outros serviços	02	020225	DPO	01-2018	12-2018	5.000,00	5.000,00	5.000,00	5.000,00						
24	**335**					**Conservação de Estações de Tratamento**				**02-2019**	**02-2019**	**37.070,00**	**47.910,00**	**37.070,00**	**47.910,00**						**10.840,00**
24	**335**	**2017**	**364**			**Conservação de ETAR**				**02-2019**	**02-2019**	**570,00**	**10,00**	**570,00**	**10,00**						**-560,00**
24	335	2017	364	1		Outros trabalhos especializados	02	020220	DPO	01-2017	12-2018	570,00	10,00	570,00	10,00						-560,00
24	**335**	**2018**	**363**			**Conservação de ETAR**				**02-2019**	**02-2019**	**30.500,00**	**32.200,00**	**30.500,00**	**32.200,00**						**1.700,00**
24	335	2018	363	1		Outro material-Peças	02	020114	DPO	01-2018	12-2018	500,00	500,00	500,00	500,00						
24	335	2018	363	2		Outros bens	02	020121	DPO	01-2018	12-2018	500,00	500,00	500,00	500,00						
24	335	2018	363	3		Outros trabalhos especializados	02	020220	DPO	01-2018	12-2018	4.500,00	6.200,00	4.500,00	6.200,00						1.700,00
24	335	2018	363	4		Outros serviços	02	020225	DPO	01-2018	12-2018	25.000,00	25.000,00	25.000,00	25.000,00						

Município de Santiago do Cacém

Modificações: AMR - Atividades Mais Relevantes

Ano: **2018**
Alteração N.º: **14**
Revisão N.º: **3**

Rubrica												Despesas									Modificação (+/-)
												2018					Anos Seguintes				
												Total		Financiamento Definido		Financiamento Não Definido (e)					
Obj.	Prog	Projeto Ano	Projeto N.º	Aç.	Sub aç.	Designação	Classificação Org.	Classificação Económica	Resp.	Datas (mês-ano) Início	Datas (mês-ano) Fim	Dotação Atual (a)=(c)+(e)	Dotação Corrigida (b)=(a)+(f)	Dotação Atual (c)	Dotação Corrigida (d)		2019	2020	2021	Outros	(f)=(d)-(c)
24	**336**					**Conservação de Redes de Águas Pluviais**				**02-2019**	**02-2019**	**10.000,00**	**15.500,00**	**10.000,00**	**15.500,00**						**5.500,00**
24	**336**	**2018**	**364**			**Conservação de redes de drenagem pluvial**				**02-2019**	**02-2019**	**5.000,00**	**5.000,00**	**5.000,00**	**5.000,00**						
24	336	2018	364	1		Outros serviços	02	020225	DPO	01-2018	12-2018	5.000,00	5.000,00	5.000,00	5.000,00						
24	**34**					**Aquisição/Manutenção Viaturas/Máquinas/Equipamento**				**02-2019**	**02-2019**	**32.150,00**	**26.790,00**	**32.150,00**	**26.790,00**						**-5.360,00**
24	**34**	**2018**	**365**			**Aquisição e Manutenção de Viaturas, Máquinas e Equipamentos**				**02-2019**	**02-2019**	**11.000,00**	**11.780,00**	**11.000,00**	**11.780,00**						**780,00**
24	34	2018	365	1		Material de transporte-Peças	02	020112	DCL	01-2018	12-2018	5.000,00	5.780,00	5.000,00	5.780,00						780,00
24	34	2018	365	2		Outro material-Peças	02	020114	DCL	01-2018	12-2018	500,00	500,00	500,00	500,00						
24	34	2018	365	3		Conservação de bens	02	020203	DCL	01-2018	12-2018	5.000,00	5.000,00	5.000,00	5.000,00						
24	34	2018	365	4		Outros serviços	02	020225	DCL	01-2018	12-2018	500,00	500,00	500,00	500,00						
24	**432**					**Conservação Adutoras Estações Elevatórias**				**02-2019**	**02-2019**	**93.320,00**	**71.120,00**	**93.320,00**	**71.120,00**						**-22.200,00**
24	**432**	**2018**	**366**			**Conservação Geral de Estações Elevatórias**				**02-2019**	**02-2019**	**500,00**	**500,00**	**500,00**	**500,00**						
24	432	2018	366	1		Outros bens	02	020121	DPO	01-2018	12-2018	500,00	500,00	500,00	500,00						
24	**434**					**Conservação Estações de Tratamento**				**02-2019**	**02-2019**	**18.530,00**	**13.600,00**	**18.530,00**	**13.600,00**						**-4.930,00**
24	**434**	**2018**	**367**			**Conservação de Estações de Tratamento**				**02-2019**	**02-2019**	**4.500,00**	**4.500,00**	**4.500,00**	**4.500,00**						
24	434	2018	367	1		Outros bens	02	020121	DPO	01-2018	12-2018	4.500,00	4.500,00	4.500,00	4.500,00						
24	**435**					**Rede Geral de Distribuição**				**02-2019**	**02-2019**	**28.300,00**	**68.100,00**	**28.300,00**	**48.200,00**						**19.900,00**
24	**435**	**2018**	**368**			**Conservação da Rede Geral de Distribuição de Água**				**02-2019**	**02-2019**	**2.200,00**	**2.200,00**	**2.200,00**	**2.200,00**						
24	435	2018	368	1		Livros e documentação técnica	02	020118	DPO	01-2018	12-2018	200,00	200,00	200,00	200,00						
24	435	2018	368	2		Outros bens	02	020121	DPO	01-2018	12-2018	1.500,00	1.500,00	1.500,00	1.500,00						
24	435	2018	368	3		Conservação de bens	02	020203	DPO	01-2018	12-2018	500,00	500,00	500,00	500,00						
24	**44**					**Controlo de Qualidade Águas Abastecimento**				**02-2019**	**02-2019**	**76.250,00**	**75.120,00**	**76.250,00**	**75.120,00**						**-1.130,00**
24	**44**	**2017**	**370**			**Controlo de Qualidade da Água**				**02-2019**	**02-2019**	**15.660,00**	**14.030,00**	**15.660,00**	**14.030,00**						**-1.630,00**
24	44	2017	370	1		Produtos químicos e farmacêuticos	02	020109	DSIQ	01-2017	12-2018	170,00	170,00	170,00	170,00						
24	44	2017	370	2		Outros bens	02	020121	DSIQ	01-2017	12-2018	40,00	40,00	40,00	40,00						
24	44	2017	370	3		Estudos, pareceres, projectos e consultadoria	02	020214	DSIQ	01-2017	12-2018	8.010,00	8.010,00	8.010,00	8.010,00						
24	44	2017	370	4		Formação	02	020215	DSIQ	01-2017	12-2018	1.110,00	760,00	1.110,00	760,00						-350,00
24	44	2017	370	5		Outros trabalhos especializados	02	020220	DSIQ	01-2017	12-2018	4.740,00	3.580,00	4.740,00	3.580,00						-1.160,00
24	44	2017	370	6		Outros serviços	02	020225	DSIQ	01-2017	12-2018	1.590,00	1.470,00	1.590,00	1.470,00						-120,00
24	**44**	**2018**	**369**			**Controlo de Qualidade de Água**				**02-2019**	**02-2019**	**56.650,00**	**57.150,00**	**56.650,00**	**57.150,00**						**500,00**
24	44	2018	369	1		Produtos químicos e farmacêuticos	02	020109	DSIQ	01-2018	12-2018	6.000,00	6.500,00	6.000,00	6.500,00						500,00
24	44	2018	369	2		Livros e documentação técnica	02	020118	DSIQ	01-2018	12-2018	800,00	800,00	800,00	800,00						
24	44	2018	369	3		Outros bens	02	020121	DSIQ	01-2018	12-2018	6.000,00	6.000,00	6.000,00	6.000,00						
24	44	2018	369	4		Conservação de bens	02	020203	DSIQ	01-2018	12-2018	2.500,00	2.500,00	2.500,00	2.500,00						

Rubrica												Despesas									Modificação (+/-)
												2018					Anos Seguintes				
												Total		Financiamento Definido		Financiamento Não Definido (e)					
Obj.	Prog	Projeto Ano	Projeto N.º	Aç.	Sub aç.	Designação	Classificação Org.	Classificação Económica	Resp.	Datas (mês-ano) Início	Datas (mês-ano) Fim	Dotação Atual (a)=(c)+(e)	Dotação Corrigida (b)=(a)+(f)	Dotação Atual (c)	Dotação Corrigida (d)		2019	2020	2021	Outros	(f)=(d)-(c)
24	44	2018	369	5		Estudos, pareceres, projectos e consultadoria	02	020214	DSIQ	01-2018	12-2018	11.000,00	11.000,00	11.000,00	11.000,00						
24	44	2018	369	6		Formação	02	020215	DSIQ	01-2018	12-2018	2.000,00	2.000,00	2.000,00	2.000,00						
24	44	2018	369	7		Assistência técnica	02	020219	DSIQ	01-2018	12-2018	10.250,00	10.250,00	10.250,00	10.250,00						
24	44	2018	369	8		Outros trabalhos especializados	02	020220	DSIQ	01-2018	12-2018	14.900,00	14.900,00	14.900,00	14.900,00						
24	44	2018	369	9		Outros serviços	02	020225	DSIQ	01-2018	12-2018	2.500,00	2.500,00	2.500,00	2.500,00						
24	44	2018	369	10		Instituições sem fins lucrativos	02	040701	DSIQ	01-2018	12-2018	700,00	700,00	700,00	700,00						
24	**45**					**Aquisição/Manutenção de Viaturas, Máquinas e Equipamento**				**02-2019**	**02-2019**	**111.330,00**	**131.980,00**	**111.330,00**	**131.980,00**						**20.650,00**
24	**45**	**2017**	**371**			**Aquisição/Manutenção de viaturas/máquinas/equipamento**				**02-2019**	**02-2019**	**2.330,00**	**1.680,00**	**2.330,00**	**1.680,00**						**-650,00**
24	45	2017	371	1		Material de transporte-Peças	02	020112	DCL	01-2017	12-2018	240,00	240,00	240,00	240,00						
24	45	2017	371	2		Outro material-Peças	02	020114	DCL	01-2017	12-2018	490,00	40,00	490,00	40,00						-450,00
24	45	2017	371	3		Conservação de bens	02	020203	DCL	01-2017	12-2018	1.600,00	1.400,00	1.600,00	1.400,00						-200,00
24	**45**	**2018**	**370**			**Aquisição e Manutenção de Viaturas, Máquinas e Equipamentos**				**02-2019**	**02-2019**	**24.000,00**	**24.200,00**	**24.000,00**	**24.200,00**						**200,00**
24	45	2018	370	1		Material de transporte-Peças	02	020112	DCL	01-2018	12-2018	6.000,00	7.000,00	6.000,00	7.000,00						1.000,00
24	45	2018	370	2		Outro material-Peças	02	020114	DCL	01-2018	12-2018	4.000,00	4.000,00	4.000,00	4.000,00						
24	45	2018	370	3		Conservação de bens	02	020203	DCL	01-2018	12-2018	13.000,00	12.200,00	13.000,00	12.200,00						-800,00
24	45	2018	370	4		Outros serviços	02	020225	DCL	01-2018	12-2018	1.000,00	1.000,00	1.000,00	1.000,00						
24	**511**					**Contentores e Varredura**				**02-2019**	**02-2019**	**67.500,00**	**67.500,00**	**67.500,00**	**67.500,00**		**150.000,00**				
24	**511**	**2018**	**371**			**Conservação/ Manutenção de Equipamento**				**02-2019**	**02-2019**	**45.000,00**	**45.000,00**	**45.000,00**	**45.000,00**						
24	511	2018	371	1		Outros serviços	02	020225	DCL	01-2018	12-2018	45.000,00	45.000,00	45.000,00	45.000,00						
24	**513**					**Conservação/Manutenção Equipamento**				**02-2019**	**02-2019**	**126.360,00**	**178.280,00**	**126.360,00**	**178.280,00**						**51.920,00**
24	**513**	**2016**	**364**			**Conservação/Manutenção de equipamentos**				**02-2019**	**02-2019**	**880,00**	**20,00**	**880,00**	**20,00**						**-860,00**
24	513	2016	364	1		Material de transporte-Peças	02	020112	DCL	01-2016	12-2018	120,00	10,00	120,00	10,00						-110,00
24	513	2016	364	2		Conservação de bens	02	020203	DCL	01-2016	12-2018	760,00	10,00	760,00	10,00						-750,00
24	**513**	**2017**	**373**			**Conservação/Manutenção de Equipamentos**				**02-2019**	**02-2019**	**7.380,00**	**6.660,00**	**7.380,00**	**6.660,00**						**-720,00**
24	513	2017	373	1		Material de transporte-Peças	02	020112	DCL	01-2017	12-2018	7.380,00	6.660,00	7.380,00	6.660,00						-720,00
24	**513**	**2018**	**372**			**Conservação/ Manutenção de Equipamentos**				**02-2019**	**02-2019**	**70.000,00**	**74.900,00**	**70.000,00**	**74.900,00**						**4.900,00**
24	513	2018	372	1		Material de transporte-Peças	02	020112	DCL	01-2018	12-2018	20.000,00	20.500,00	20.000,00	20.500,00						500,00
24	513	2018	372	2		Outros bens	02	020121	DCL	01-2018	12-2018	2.000,00	2.000,00	2.000,00	2.000,00						
24	513	2018	372	3		Conservação de bens	02	020203	DCL	01-2018	12-2018	45.000,00	49.400,00	45.000,00	49.400,00						4.400,00
24	513	2018	372	4		Outros serviços	02	020225	DCL	01-2018	12-2018	3.000,00	3.000,00	3.000,00	3.000,00						
24	**521**					**Sistema Integrado de R.S.U. Litoral Alentejano**				**02-2019**	**02-2019**	**673.500,00**	**625.500,00**	**673.500,00**	**625.500,00**						**-48.000,00**
24	**521**	**2018**	**373**			**Sistema Integrado RSU Litoral Alentejano**				**02-2019**	**02-2019**	**673.500,00**	**625.500,00**	**673.500,00**	**625.500,00**						**-48.000,00**
24	521	2018	373	1		Transportes	02	020210	DCL	01-2018	12-2018	2.500,00	2.500,00	2.500,00	2.500,00						

Rubrica												Despesas									Modificação (+/-)
												2018					Anos Seguintes				
												Total		Financiamento Definido		Financiamento Não Definido (e)					
Obj.	Prog	Projeto Ano	Projeto N.º	Aç.	Sub aç.	Designação	Classificação Org.	Classificação Económica	Resp.	Datas (mês-ano) Início	Datas (mês-ano) Fim	Dotação Atual (a)=(c)+(e)	Dotação Corrigida (b)=(a)+(f)	Dotação Atual (c)	Dotação Corrigida (d)		2019	2020	2021	Outros	(f)=(d)-(c)
24	521	2018	373	2		Outros serviços	02	020225	DCL	01-2018	12-2018	671.000,00	623.000,00	671.000,00	623.000,00						-48.000,00
24	**529**					**Outros Sistemas de Recolha e Depósito de Resíduos**				**02-2019**	**02-2019**	**210.600,00**	**299.010,00**	**210.600,00**	**299.010,00**		**130.000,00**				**88.410,00**
24	**529**	**2016**	**367**			**Municipio Verde – Recolha de RCD**				**02-2019**	**02-2019**	**2.500,00**	**50,00**	**2.500,00**	**50,00**						**-2.450,00**
24	529	2016	367	1		Outros trabalhos especializados	02	020220	DCL	01-2016	12-2018	2.500,00	50,00	2.500,00	50,00						-2.450,00
24	**529**	**2016**	**368**			**Município Verde - Recolha de Monstros e Verdes**				**02-2019**	**02-2019**	**2.500,00**	**9.710,00**	**2.500,00**	**9.710,00**						**7.210,00**
24	529	2016	368	1		Outros trabalhos especializados	02	020220	DCL	01-2016	12-2018	2.500,00	9.710,00	2.500,00	9.710,00						7.210,00
24	**529**	**2018**	**374**			**Outros Sistemas de Recolha e Depósito de Resíduos**				**02-2019**	**02-2019**	**35.000,00**	**118.650,00**	**35.000,00**	**118.650,00**						**83.650,00**
24	529	2018	374	1		Outros serviços	02	020225	DCL	01-2018	12-2018	35.000,00	118.650,00	35.000,00	118.650,00						83.650,00
24	**532**					**Serviços Centrais Vila Nova de Santo André**				**02-2019**	**02-2019**	**5.900,00**	**5.200,00**	**5.900,00**	**5.200,00**						**-700,00**
24	**532**	**2017**	**376**			**Serviços Centrais de Vila Nova de Santo André**				**02-2019**	**02-2019**	**330,00**	**330,00**	**330,00**	**330,00**						
24	532	2017	376	1		Outros bens	02	020121	DCL	01-2017	12-2018	330,00	330,00	330,00	330,00						
24	**532**	**2018**	**375**			**Serviços Centrais de Vila Nova de Santo André**				**02-2019**	**02-2019**	**3.000,00**	**2.430,00**	**3.000,00**	**2.430,00**						**-570,00**
24	532	2018	375	1		Outros bens	02	020121	DCL	01-2018	12-2018	2.000,00	1.430,00	2.000,00	1.430,00						-570,00
24	532	2018	375	2		Conservação de bens	02	020203	DCL	01-2018	12-2018	500,00	500,00	500,00	500,00						
24	532	2018	375	3		Outros serviços	02	020225	DCL	01-2018	12-2018	500,00	500,00	500,00	500,00						
24	**612**					**Conservação/Manutenção Balneários Sanitários**				**02-2019**	**02-2019**	**5.440,00**	**5.440,00**	**5.440,00**	**5.440,00**						
24	**612**	**2017**	**377**			**Conservação/Manutenção de Balneários e Sanitários**				**02-2019**	**02-2019**	**190,00**	**190,00**	**190,00**	**190,00**						
24	612	2017	377	1		Outros bens	02	020121	DCL	01-2017	12-2018	120,00	120,00	120,00	120,00						
24	612	2017	377	2		Assistência técnica	02	020219	DCL	01-2017	12-2018	70,00	70,00	70,00	70,00						
24	**612**	**2018**	**376**			**Conservação/ Manutenção de Balneários e Sanitários**				**02-2019**	**02-2019**	**1.750,00**	**1.750,00**	**1.750,00**	**1.750,00**						
24	612	2018	376	1		Limpeza e higiene	02	020104	DCL	01-2018	12-2018	500,00	500,00	500,00	500,00						
24	612	2018	376	2		Outros bens	02	020121	DCL	01-2018	12-2018	250,00	250,00	250,00	250,00						
24	612	2018	376	3		Conservação de bens	02	020203	DCL	01-2018	12-2018	250,00	250,00	250,00	250,00						
24	612	2018	376	4		Assistência técnica	02	020219	DCL	01-2018	12-2018	500,00	500,00	500,00	500,00						
24	612	2018	376	5		Outros serviços	02	020225	DCL	01-2018	12-2018	250,00	250,00	250,00	250,00						
24	**614**					**Acções Desinfestação/Desratização**				**02-2019**	**02-2019**	**5.240,00**	**5.240,00**	**5.240,00**	**5.240,00**						
24	**614**	**2017**	**378**			**Acções de Desinfestação/Desratização**				**02-2019**	**02-2019**	**240,00**	**240,00**	**240,00**	**240,00**						
24	614	2017	378	1		Outros serviços	02	020225	DCL	01-2017	12-2018	240,00	240,00	240,00	240,00						
24	**614**	**2018**	**377**			**Acções de Desinfestação/ Desratização**				**02-2019**	**02-2019**	**5.000,00**	**5.000,00**	**5.000,00**	**5.000,00**						
24	614	2018	377	1		Outros serviços	02	020225	DCL	01-2018	12-2018	5.000,00	5.000,00	5.000,00	5.000,00						
24	**615**					**Canil Municipal**				**02-2019**	**02-2019**	**59.410,00**	**58.460,00**	**59.410,00**	**58.460,00**						**-950,00**
24	**615**	**2016**	**372**			**Canil Municipal**				**02-2019**	**02-2019**	**200,00**		**200,00**							**-200,00**
24	615	2016	372	1		Outros serviços	02	020225	DCL	01-2016	12-2018	200,00		200,00							-200,00
24	**615**	**2017**	**379**			**Canil Municipal**				**02-2019**	**02-2019**	**810,00**	**60,00**	**810,00**	**60,00**						**-750,00**

Rubrica											Despesas									Modificação (+/-)
											2018					Anos Seguintes				
											Total		Financiamento Definido		Financiamento Não Definido (e)					
Obj.	Prog	Projeto Ano	Projeto N.º	Aç.	Sub aç.	Designação	Classificação Org.	Classificação Económica	Resp.	Datas (mês-ano) Início	Datas (mês-ano) Fim	Dotação Atual (a)=(c)+(e)	Dotação Corrigida (b)=(a)+(f)	Dotação Atual (c)	Dotação Corrigida (d)		2019	2020	2021	Outros	(f)=(d)-(c)
24	615	2017	379	1		Outros bens	02	020121	DCL	01-2017	12-2018	60,00	60,00	60,00	60,00						
24	615	2017	379	2		Outros serviços	02	020225	DCL	01-2017	12-2018	750,00		750,00							-750,00
24	**615**	**2018**	**378**			**Promoção da adoção e prevenção do abandono**				**02-2019**	**02-2019**	**7.600,00**	**7.600,00**	**7.600,00**	**7.600,00**						
24	615	2018	378	1		Outros trabalhos especializados	02	020220	DCL	01-2018	12-2018	7.600,00	7.600,00	7.600,00	7.600,00						
24	**615**	**2018**	**379**			**Canil Municipal**				**02-2019**	**02-2019**	**20.000,00**	**20.000,00**	**20.000,00**	**20.000,00**						
24	615	2018	379	1		Material de consumo clinico	02	020111	DCL	01-2018	12-2018	4.000,00	6.000,00	4.000,00	6.000,00						2.000,00
24	615	2018	379	2		Prémios, condecorações e ofertas	02	020115	DCL	01-2018	12-2018	1.000,00	2.000,00	1.000,00	2.000,00						1.000,00
24	615	2018	379	3		Outros bens	02	020121	DCL	01-2018	12-2018	5.500,00	5.500,00	5.500,00	5.500,00						
24	615	2018	379	4		Conservação de bens	02	020203	DCL	01-2018	12-2018	1.000,00	1.000,00	1.000,00	1.000,00						
24	615	2018	379	5		Outros serviços	02	020225	DCL	01-2018	12-2018	8.500,00	5.500,00	8.500,00	5.500,00						-3.000,00
24	**616**					**Limpeza de Espaços Públicos**				**02-2019**	**02-2019**	**29.040,00**	**29.310,00**	**29.040,00**	**29.310,00**						**270,00**
24	**616**	**2017**	**380**			**Limpeza de Espaços Públicos**				**02-2019**	**02-2019**	**40,00**	**40,00**	**40,00**	**40,00**						
24	616	2017	380	1		Outros bens	02	020121	DCL	01-2017	12-2018	40,00	40,00	40,00	40,00						
24	**616**	**2018**	**380**			**Controlo da População de Pombos**				**02-2019**	**02-2019**	**2.000,00**	**2.000,00**	**2.000,00**	**2.000,00**						
24	616	2018	380	1		Material de consumo clinico	02	020111	DCL	01-2018	12-2018	500,00	500,00	500,00	500,00						
24	616	2018	380	2		Outros bens	02	020121	DCL	01-2018	12-2018	1.500,00	1.500,00	1.500,00	1.500,00						
24	**616**	**2018**	**381**			**Limpeza de Espaços Públicos**				**02-2019**	**02-2019**	**22.000,00**	**22.270,00**	**22.000,00**	**22.270,00**						**270,00**
24	616	2018	381	1		Limpeza e higiene	02	020104	DCL	01-2018	12-2018	1.000,00	1.120,00	1.000,00	1.120,00						120,00
24	616	2018	381	2		Outros bens	02	020121	DCL	01-2018	12-2018	13.000,00	13.000,00	13.000,00	13.000,00						
24	616	2018	381	3		Outros serviços	02	020225	DCL	01-2018	12-2018	8.000,00	8.000,00	8.000,00	8.000,00						
24	616	2018	381	4		Conservação de bens	02	020203		01-2018	12-2018		150,00		150,00						150,00
24	**633**					**Conservação/Manutenção Cemitérios**				**02-2019**	**02-2019**	**33.000,00**	**33.000,00**	**33.000,00**	**33.000,00**						
24	**633**	**2018**	**382**			**Conservação/ Manutenção do Cemitério Municipal de Santiago do Cacém**				**02-2019**	**02-2019**	**8.500,00**	**8.500,00**	**8.500,00**	**8.500,00**						
24	633	2018	382	1		Outros bens	02	020121	DCL	01-2018	12-2018	1.000,00	1.000,00	1.000,00	1.000,00						
24	633	2018	382	2		Conservação de bens	02	020203	DCL	01-2018	12-2018	1.000,00	1.000,00	1.000,00	1.000,00						
24	633	2018	382	3		Outros serviços	02	020225	DCL	01-2018	12-2018	6.500,00	6.500,00	6.500,00	6.500,00						
24	**651**					**Melhoramento/Conservação de Praias**				**02-2019**	**02-2019**	**44.100,00**	**46.450,00**	**44.100,00**	**46.450,00**						**2.350,00**
24	**651**	**2018**	**383**			**Melhoramento/ Conservação de Praias**				**02-2019**	**02-2019**	**41.100,00**	**43.320,00**	**41.100,00**	**43.320,00**						**2.220,00**
24	651	2018	383	1		Outros bens	02	020121	DCL	01-2018	12-2020	1.000,00	20,00	1.000,00	20,00						-980,00
24	651	2018	383	2		Conservação de bens	02	020203	DCL	01-2018	12-2020	600,00	600,00	600,00	600,00						
24	651	2018	383	3		Outros trabalhos especializados	02	020220	DCL	01-2018	12-2020	2.500,00	500,00	2.500,00	500,00						-2.000,00
24	651	2018	383	4		Outros serviços	02	020225	DCL	01-2018	12-2020	36.100,00	41.400,00	36.100,00	41.400,00						5.300,00
24	651	2018	383	5		Instituições sem fins lucrativos	02	040701	DCL	01-2018	12-2020	900,00	800,00	900,00	800,00						-100,00

Município de Santiago do Cacém

Modificações: AMR - Atividades Mais Relevantes

Ano: **2018**
Alteração N.º: **14**
Revisão N.º: **3**

Rubrica												Despesas									Modificação (+/-)
												2018					Anos Seguintes				
												Total		Financiamento Definido		Financiamento Não Definido					
Obj.	Prog	Projeto Ano	Projeto N.º	Aç.	Sub aç.	Designação	Classificação Org.	Classificação Económica	Resp.	Datas (mês-ano) Início	Datas (mês-ano) Fim	Dotação Atual (a)=(c)+(e)	Dotação Corrigida (b)=(a)+(f)	Dotação Atual (c)	Dotação Corrigida (d)	(e)	2019	2020	2021	Outros	(f)=(d)-(c)
24	**661**					**Ações de Sensibilização**				**02-2019**	**02-2019**	**15.900,00**	**8.500,00**	**15.900,00**	**8.500,00**		**1.250,00**	**1.250,00**			**-7.400,00**
24	**661**	**2018**	**384**			**Promoção de Comportamentos Ambientalmente Sustentáveis**				**02-2019**	**02-2019**	**11.900,00**	**5.490,00**	**11.900,00**	**5.490,00**						**-6.410,00**
24	661	2018	384	1		Outros trabalhos especializados	02	020220	DCL	01-2018	12-2018	11.900,00	5.490,00	11.900,00	5.490,00						-6.410,00
24	**661**	**2018**	**385**			**Protecção do Ambiente e Biodiversidade**				**02-2019**	**02-2019**	**1.250,00**	**1.250,00**	**1.250,00**	**1.250,00**		**1.250,00**	**1.250,00**			
24	661	2018	385	1		Outros trabalhos especializados	02	020220	DCL	01-2018	12-2020	1.250,00	1.250,00	1.250,00	1.250,00		1.250,00	1.250,00			
24	**661**	**2018**	**386**			**Comemorações do Dia do Ambiente 2018**				**02-2019**	**02-2019**	**1.000,00**	**10,00**	**1.000,00**	**10,00**						**-990,00**
24	661	2018	386	1		Outros trabalhos especializados	02	020220	DCL	01-2018	12-2018	1.000,00	10,00	1.000,00	10,00						-990,00
24	**661**	**2018**	**387**			**Comemorações do Dia do Animal 2018**				**02-2019**	**02-2019**	**750,00**	**1.740,00**	**750,00**	**1.740,00**						**990,00**
24	661	2018	387	1		Outros trabalhos especializados	02	020220	DCL	01-2018	12-2018	750,00	1.740,00	750,00	1.740,00						990,00
24	**661**	**2018**	**388**			**Comemorações do Dia da Árvore 2018**				**02-2019**	**02-2019**	**1.000,00**	**10,00**	**1.000,00**	**10,00**						**-990,00**
24	661	2018	388	1		Outros trabalhos especializados	02	020220	DCL	01-2018	12-2018	1.000,00	10,00	1.000,00	10,00						-990,00
25						**Serviços Culturais, Recreativos e Religiosos**				**02-2019**	**02-2019**	**1.861.900,00**	**2.002.825,00**	**1.861.900,00**	**2.002.825,00**		**714.000,00**	**258.500,00**			**140.925,00**
25	**111**					**Assessoria Museu Municipal**				**02-2019**	**02-2019**	**24.230,00**	**24.230,00**	**24.230,00**	**24.230,00**						
25	**111**	**2017**	**385**			**Estudo para carta arqueológica - exposição alvalade**				**02-2019**	**02-2019**	**24.230,00**	**24.230,00**	**24.230,00**	**24.230,00**						
25	111	2017	385	1		Estudos, pareceres, projectos e consultadoria	02	020214	DCD	01-2017	12-2018	24.230,00	24.230,00	24.230,00	24.230,00						
25	**112**					**Conservação Melhoramento de Museus**				**02-2019**	**02-2019**	**287.300,00**	**287.300,00**	**287.300,00**	**287.300,00**			**100.000,00**			
25	**112**	**2017**	**386**			**Rede de Museus**				**02-2019**	**02-2019**	**118.900,00**	**118.900,00**	**118.900,00**	**118.900,00**						
25	112	2017	386	1		Outros bens	02	020121	DCD/	01-2017	12-2018	70,00	70,00	70,00	70,00						
25	112	2017	386	2		Outros trabalhos especializados	02	020220	DCD/	01-2017	12-2018	108.740,00	108.740,00	108.740,00	108.740,00						
25	112	2017	386	3		Outros serviços	02	020225	DCD/	01-2017	12-2018	10.090,00	10.090,00	10.090,00	10.090,00						
25	**112**	**2018**	**389**			**Rede de Museus**				**02-2019**	**02-2019**	**31.340,00**	**31.340,00**	**31.340,00**	**31.340,00**						
25	112	2018	389	1		Outros bens	02	020121	DCD/	01-2018	12-2018	1.900,00	1.900,00	1.900,00	1.900,00						
25	112	2018	389	2		Limpeza e Higiene	02	020202	DCD/	01-2018	12-2018	4.000,00	4.000,00	4.000,00	4.000,00						
25	112	2018	389	3		Conservação de bens	02	020203	DCD/	01-2018	12-2018	4.340,00	4.340,00	4.340,00	4.340,00						
25	112	2018	389	4		Seguros	02	020212	DCD/	01-2018	12-2018	1.000,00	1.000,00	1.000,00	1.000,00						
25	112	2018	389	5		Outros trabalhos especializados	02	020220	DCD/	01-2018	12-2018	1.500,00	1.500,00	1.500,00	1.500,00						
25	112	2018	389	6		Outros serviços	02	020225	DCD/	01-2018	12-2018	12.100,00	12.100,00	12.100,00	12.100,00						
25	112	2018	389	7		Abela	02	0405010201	DCD/	01-2018	12-2018	4.500,00	4.500,00	4.500,00	4.500,00						
25	112	2018	389	8		Alvalade	02	0405010202	DCD/	01-2018	12-2018	2.000,00	2.000,00	2.000,00	2.000,00						
25	**113**					**Serviço Educativo Museu**				**02-2019**	**02-2019**	**11.950,00**	**11.950,00**	**11.950,00**	**11.950,00**						
25	**113**	**2018**	**390**			**Serviço Educativo dos Museus**				**02-2019**	**02-2019**	**11.950,00**	**11.950,00**	**11.950,00**	**11.950,00**						
25	113	2018	390	1		Prémios, condecorações e ofertas	02	020115	DCD/	01-2018	12-2018	500,00	500,00	500,00	500,00						
25	113	2018	390	2		Outros bens	02	020121	DCD/	01-2018	12-2018	1.500,00	1.500,00	1.500,00	1.500,00						

Rubrica											Despesas									Modificação (+/-)
											2018					Anos Seguintes				
											Total		Financiamento Definido		Financiamento Não Definido (e)					
Obj.	Prog	Projeto Ano	Projeto N.º	Aç.	Sub aç.	Designação	Classificação Org.	Classificação Económica	Resp.	Datas (mês-ano) Início	Datas (mês-ano) Fim	Dotação Atual (a)=(c)+(e)	Dotação Corrigida (b)=(a)+(f)	Dotação Atual (c)	Dotação Corrigida (d)		2019	2020	2021	Outros	(f)=(d)-(c)
25	113	2018	390	3		Transportes	02	020210	DCD/	01-2018	12-2018	1.000,00	1.000,00	1.000,00	1.000,00						
25	113	2018	390	4		Outros trabalhos especializados	02	020220	DCD/	01-2018	12-2018	150,00	150,00	150,00	150,00						
25	113	2018	390	5		Outros serviços	02	020225	DCD/	01-2018	12-2018	8.800,00	8.800,00	8.800,00	8.800,00						
25	**114**					**Animação Sala Exposições Temporárias**				**02-2019**	**02-2019**	**17.380,00**	**17.010,00**	**17.380,00**	**17.010,00**						**-370,00**
25	**114**	**2017**	**388**			**Animação Sala de Exposições Temporárias**				**02-2019**	**02-2019**	**380,00**	**10,00**	**380,00**	**10,00**						**-370,00**
25	114	2017	388	1		Outros trabalhos especializados	02	020220	DCD/	01-2017	12-2018	380,00	10,00	380,00	10,00						-370,00
25	**114**	**2018**	**391**			**Animação da sala de exposições temporárias**				**02-2019**	**02-2019**	**17.000,00**	**17.000,00**	**17.000,00**	**17.000,00**						
25	114	2018	391	1		Outros bens	02	020121	DCD	01-2018	12-2018	500,00	500,00	500,00	500,00						
25	114	2018	391	2		Seguros	02	020212	DCD	01-2018	12-2018	1.000,00	1.000,00	1.000,00	1.000,00						
25	114	2018	391	3		Outros trabalhos especializados	02	020220	DCD	01-2018	12-2018	13.500,00	13.500,00	13.500,00	13.500,00						
25	114	2018	391	4		Outros serviços	02	020225	DCD	01-2018	12-2018	2.000,00	2.000,00	2.000,00	2.000,00						
25	**121**					**Apoio a Bibliotecas**				**02-2019**	**02-2019**	**3.550,00**	**4.660,00**	**3.550,00**	**4.660,00**						**1.110,00**
25	**121**	**2017**	**389**			**Apoio às Bibliotecas Escolares**				**02-2019**	**02-2019**	**200,00**	**200,00**	**200,00**	**200,00**						
25	121	2017	389	1		Outros serviços	02	020225	DCD	01-2017	12-2018	200,00	200,00	200,00	200,00						
25	**121**	**2018**	**392**			**Apoio às Bibliotecas Escolares**				**02-2019**	**02-2019**	**3.350,00**	**4.460,00**	**3.350,00**	**4.460,00**						**1.110,00**
25	121	2018	392	1		Prémios, condecorações e ofertas	02	020115	DCD	01-2018	12-2018	250,00	250,00	250,00	250,00						
25	121	2018	392	2		Outros bens	02	020121	DCD	01-2018	12-2018	600,00	600,00	600,00	600,00						
25	121	2018	392	3		Outros serviços	02	020225	DCD	01-2018	12-2018	2.500,00	3.610,00	2.500,00	3.610,00						1.110,00
25	**122**					**Biblioteca Municipal Manuel da Fonseca**				**02-2019**	**02-2019**	**76.240,00**	**73.890,00**	**76.240,00**	**73.890,00**		**58.000,00**	**31.000,00**			**-2.350,00**
25	**122**	**2016**	**382**			**Biblioteca Municipal Manuel da Fonseca**				**02-2019**	**02-2019**	**370,00**	**100,00**	**370,00**	**100,00**						**-270,00**
25	122	2016	382	1		Assistência técnica	02	020219	DCD/	01-2016	12-2018	370,00	100,00	370,00	100,00						-270,00
25	**122**	**2017**	**390**			**Biblioteca Municipal Manuel da Fonseca**				**02-2019**	**02-2019**	**5.350,00**	**2.770,00**	**5.350,00**	**2.770,00**						**-2.580,00**
25	122	2017	390	1		Material de educação, cultura e recreio	02	020120	DCD	01-2017	12-2018	2.620,00	2.440,00	2.620,00	2.440,00						-180,00
25	122	2017	390	2		Assistência técnica	02	020219	DCD	01-2017	12-2018	480,00	80,00	480,00	80,00						-400,00
25	122	2017	390	3		Outros trabalhos especializados	02	020220	DCD	01-2017	12-2018	2.030,00	30,00	2.030,00	30,00						-2.000,00
25	122	2017	390	4		Outros serviços	02	020225	DCD	01-2017	12-2018	220,00	220,00	220,00	220,00						
25	**122**	**2018**	**393**			**Biblioteca Municipal Manuel da Fonseca**				**02-2019**	**02-2019**	**29.850,00**	**30.350,00**	**29.850,00**	**30.350,00**						**500,00**
25	122	2018	393	1		Prémios, condecorações e ofertas	02	020115	DCD/	01-2018	12-2018	100,00	100,00	100,00	100,00						
25	122	2018	393	2		Outras	02	02011603	DCD/	01-2018	12-2018	2.000,00	4.160,00	2.000,00	4.160,00						2.160,00
25	122	2018	393	3		Livros e documentação técnica	02	020118	DCD/	01-2018	12-2018	250,00	250,00	250,00	250,00						
25	122	2018	393	4		Material de educação, cultura e recreio	02	020120	DCD/	01-2018	12-2018	7.000,00	7.000,00	7.000,00	7.000,00						
25	122	2018	393	5		Outros bens	02	020121	DCD/	01-2018	12-2018	750,00	300,00	750,00	300,00						-450,00
25	122	2018	393	6		Limpeza e Higiene	02	020202	DCD/	01-2018	12-2018	3.500,00	3.500,00	3.500,00	3.500,00						
25	122	2018	393	7		Conservação de bens	02	020203	DCD/	01-2018	12-2018	1.000,00	1.000,00	1.000,00	1.000,00						

Rubrica												Despesas									Modificação (+/-)
												2018					Anos Seguintes				
												Total		Financiamento Definido		Financiamento Não Definido (e)					
Obj.	Prog	Projeto Ano	Projeto N.º	Aç.	Sub aç.	Designação	Classificação Org.	Classificação Económica	Resp.	Datas (mês-ano) Início	Datas (mês-ano) Fim	Dotação Atual (a)=(c)+(e)	Dotação Corrigida (b)=(a)+(f)	Dotação Atual (c)	Dotação Corrigida (d)		2019	2020	2021	Outros	(f)=(d)-(c)
25	122	2018	393	8		Seguros	02	020212	DCD/	01-2018	12-2018	250,00	40,00	250,00	40,00						-210,00
25	122	2018	393	9		Assistência técnica	02	020219	DCD/	01-2018	12-2018	7.800,00	7.800,00	7.800,00	7.800,00						
25	122	2018	393	10		Outros trabalhos especializados	02	020220	DCD/	01-2018	12-2018	3.200,00	2.200,00	3.200,00	2.200,00						-1.000,00
25	122	2018	393	11		Outros serviços	02	020225	DCD/	01-2018	12-2018	4.000,00	4.000,00	4.000,00	4.000,00						
25	**123**					**Biblioteca Municipal Manuel José do Tojal**				**02-2019**	**02-2019**	**58.080,00**	**59.760,00**	**58.080,00**	**59.760,00**		**23.000,00**	**41.500,00**			**1.680,00**
25	**123**	**2017**	**391**			**Biblioteca Municipal Manuel José do Tojal**				**02-2019**	**02-2019**	**4.450,00**	**4.630,00**	**4.450,00**	**4.630,00**						**180,00**
25	123	2017	391	1		Material de educação, cultura e recreio	02	020120	DCD	01-2017	12-2018	2.370,00	2.550,00	2.370,00	2.550,00						180,00
25	123	2017	391	2		Conservação de bens	02	020203	DCD	01-2017	12-2018	780,00	780,00	780,00	780,00						
25	123	2017	391	3		Assistência técnica	02	020219	DCD	01-2017	12-2018	150,00	150,00	150,00	150,00						
25	123	2017	391	4		Outros serviços	02	020225	DCD	01-2017	12-2018	1.150,00	1.150,00	1.150,00	1.150,00						
25	**123**	**2018**	**394**			**Biblioteca Municipal Manuel José do Tojal**				**02-2019**	**02-2019**	**22.800,00**	**24.300,00**	**22.800,00**	**24.300,00**						**1.500,00**
25	123	2018	394	1		Prémios, condecorações e ofertas	02	020115	DCD/	01-2018	12-2018	100,00	100,00	100,00	100,00						
25	123	2018	394	2		Outras	02	02011603	DCD/	01-2018	12-2018	500,00	2.400,00	500,00	2.400,00						1.900,00
25	123	2018	394	3		Material de educação, cultura e recreio	02	020120	DCD/	01-2018	12-2018	6.800,00	7.100,00	6.800,00	7.100,00						300,00
25	123	2018	394	4		Outros bens	02	020121	DCD/	01-2018	12-2018	1.200,00	1.200,00	1.200,00	1.200,00						
25	123	2018	394	5		Limpeza e Higiene	02	020202	DCD/	01-2018	12-2018	3.000,00	3.000,00	3.000,00	3.000,00						
25	123	2018	394	6		Conservação de bens	02	020203	DCD/	01-2018	12-2018	1.000,00	1.000,00	1.000,00	1.000,00						
25	123	2018	394	7		Seguros	02	020212	DCD/	01-2018	12-2018	250,00	250,00	250,00	250,00						
25	123	2018	394	8		Assistência técnica	02	020219	DCD/	01-2018	12-2018	5.250,00	5.250,00	5.250,00	5.250,00						
25	123	2018	394	9		Outros trabalhos especializados	02	020220	DCD/	01-2018	12-2018	1.200,00	500,00	1.200,00	500,00						-700,00
25	123	2018	394	10		Outros serviços	02	020225	DCD/	01-2018	12-2018	3.500,00	3.500,00	3.500,00	3.500,00						
25	**124**					**Animação e Serviço Educativo da Biblioteca Municipal Manuel da Fonseca**				**02-2019**	**02-2019**	**3.250,00**	**4.750,00**	**3.250,00**	**4.750,00**						**1.500,00**
25	**124**	**2018**	**395**			**Animação e Serviço Educativo da Biblioteca Municipal Manuel da Fonseca**				**02-2019**	**02-2019**	**3.250,00**	**4.750,00**	**3.250,00**	**4.750,00**						**1.500,00**
25	124	2018	395	1		Outros bens	02	020121	DCD/	01-2018	12-2018	1.000,00	2.250,00	1.000,00	2.250,00						1.250,00
25	124	2018	395	2		Transportes	02	020210	DCD/	01-2018	12-2018	250,00	500,00	250,00	500,00						250,00
25	124	2018	395	3		Outros trabalhos especializados	02	020220	DCD/	01-2018	12-2018	1.000,00	1.000,00	1.000,00	1.000,00						
25	124	2018	395	4		Outros serviços	02	020225	DCD/	01-2018	12-2018	1.000,00	1.000,00	1.000,00	1.000,00						
25	**125**					**Animação e Serviço Educativo da Biblioteca Municipal Manuel José do Tojal**				**02-2019**	**02-2019**	**2.050,00**	**1.220,00**	**2.050,00**	**1.220,00**						**-830,00**
25	**125**	**2018**	**396**			**Animação e Serviço Educativo da Biblioteca Municipal Manuel José do Tojal**				**02-2019**	**02-2019**	**2.050,00**	**1.220,00**	**2.050,00**	**1.220,00**						**-830,00**
25	125	2018	396	1		Outros bens	02	020121	DCD/	01-2018	12-2018	500,00	500,00	500,00	500,00						
25	125	2018	396	2		Transportes	02	020210	DCD/	01-2018	12-2018	250,00		250,00							-250,00
25	125	2018	396	3		Outros trabalhos especializados	02	020220	DCD/	01-2018	12-2018	300,00	300,00	300,00	300,00						

Município de Santiago do Cacém

Modificações: AMR - Atividades Mais Relevantes

Ano: **2018**
Alteração N.º: **14**
Revisão N.º: **3**

Rubrica												Despesas									Modificação (+/-)
												2018					Anos Seguintes				
												Total		Financiamento Definido		Financiamento Não Definido					
Obj.	Prog	Projeto Ano	Projeto N.º	Aç.	Sub aç.	Designação	Classificação Org.	Classificação Económica	Resp.	Datas (mês-ano) Início	Datas (mês-ano) Fim	Dotação Atual (a)=(c)+(e)	Dotação Corrigida (b)=(a)+(f)	Dotação Atual (c)	Dotação Corrigida (d)	(e)	2019	2020	2021	Outros	(f)=(d)-(c)
25	125	2018	396	4		Outros serviços	02	020225	DCD/	01-2018	12-2018	1.000,00	420,00	1.000,00	420,00						-580,00
25	**13**					**Arquivo Municipal**				**02-2019**	**02-2019**	**27.670,00**	**24.220,00**	**27.670,00**	**24.220,00**						**-3.450,00**
25	**13**	**2017**	**395**			**Arquivo Municipal de Santiago do Cacém**				**02-2019**	**02-2019**	**6.670,00**	**6.670,00**	**6.670,00**	**6.670,00**						
25	13	2017	395	1		Outros trabalhos especializados	02	020220	DCD/	01-2017	12-2018	6.670,00	6.670,00	6.670,00	6.670,00						
25	**13**	**2018**	**397**			**Arquivo Municipal de Santiago do Cacém**				**02-2019**	**02-2019**	**10.000,00**	**6.550,00**	**10.000,00**	**6.550,00**						**-3.450,00**
25	13	2018	397	1		Livros e documentação técnica	02	020118	DCD/	01-2018	12-2018	100,00		100,00							-100,00
25	13	2018	397	2		Material de educação, cultura e recreio	02	020120	DCD/	01-2018	12-2018	500,00	50,00	500,00	50,00						-450,00
25	13	2018	397	3		Outros bens	02	020121	DCD/	01-2018	12-2018	4.000,00	4.100,00	4.000,00	4.100,00						100,00
25	13	2018	397	4		Conservação de bens	02	020203	DCD/	01-2018	12-2018	200,00	200,00	200,00	200,00						
25	13	2018	397	5		Outros trabalhos especializados	02	020220	DCD/	01-2018	12-2018	4.200,00	1.200,00	4.200,00	1.200,00						-3.000,00
25	13	2018	397	6		Outros serviços	02	020225	DCD/	01-2018	12-2018	1.000,00	1.000,00	1.000,00	1.000,00						
25	**141**					**Auditórios**				**02-2019**	**02-2019**	**120.490,00**	**124.190,00**	**120.490,00**	**124.190,00**		**10.000,00**				**3.700,00**
25	**141**	**2017**	**396**			**Auditório Municipal António Chaínho**				**02-2019**	**02-2019**	**5.440,00**	**5.440,00**	**5.440,00**	**5.440,00**						
25	141	2017	396	1		Conservação de bens	02	020203	DCD/	01-2017	12-2018	580,00	580,00	580,00	580,00						
25	141	2017	396	2		Assistência técnica	02	020219	DCD/	01-2017	12-2018	1.040,00	1.040,00	1.040,00	1.040,00						
25	141	2017	396	3		Outros serviços	02	020225	DCD/	01-2017	12-2018	3.820,00	3.820,00	3.820,00	3.820,00						
25	**141**	**2018**	**398**			**Auditório Municipal António Chainho**				**02-2019**	**02-2019**	**78.150,00**	**81.850,00**	**78.150,00**	**81.850,00**						**3.700,00**
25	141	2018	398	1		Outros bens	02	020121	DCD/	01-2018	12-2018	2.250,00	5.950,00	2.250,00	5.950,00						3.700,00
25	141	2018	398	2		Limpeza e Higiene	02	020202	DCD/	01-2018	12-2018	2.500,00	2.500,00	2.500,00	2.500,00						
25	141	2018	398	3		Conservação de bens	02	020203	DCD/	01-2018	12-2018	2.000,00	2.000,00	2.000,00	2.000,00						
25	141	2018	398	4		Transportes	02	020210	DCD/	01-2018	12-2018	500,00	500,00	500,00	500,00						
25	141	2018	398	5		Estudos, pareceres, projectos e consultadoria	02	020214	DCD/	01-2018	12-2018	1.400,00	1.400,00	1.400,00	1.400,00						
25	141	2018	398	6		Assistência técnica	02	020219	DCD/	01-2018	12-2018	9.500,00	9.500,00	9.500,00	9.500,00						
25	141	2018	398	7		Outros serviços	02	020225	DCD/	01-2018	12-2018	60.000,00	60.000,00	60.000,00	60.000,00						
25	**161**					**Instalações**				**02-2019**	**02-2019**	**5.000,00**	**5.000,00**	**5.000,00**	**5.000,00**						
25	**161**	**2018**	**399**			**Apoio ao movimento associativo e popular**				**02-2019**	**02-2019**	**5.000,00**	**5.000,00**	**5.000,00**	**5.000,00**						
25	161	2018	399	1		Instituições sem fins lucrativos	02	080701	DCD	01-2018	12-2018	5.000,00	5.000,00	5.000,00	5.000,00						
25	**162**					**Apoio a Colectividades de Cultura**				**02-2019**	**02-2019**	**86.610,00**	**98.640,00**	**86.610,00**	**98.640,00**						**12.030,00**
25	**162**	**2017**	**398**			**Apoio a Coletividades de Cultura**				**02-2019**	**02-2019**	**1.090,00**	**1.090,00**	**1.090,00**	**1.090,00**						
25	162	2017	398	1		Outros trabalhos especializados	02	020220	DCD/	01-2017	12-2018	90,00	90,00	90,00	90,00						
25	162	2017	398	2		Outros serviços	02	020225	DCD/	01-2017	12-2018	1.000,00	1.000,00	1.000,00	1.000,00						
25	**162**	**2018**	**400**			**Apoio a coletividades de cultura**				**02-2019**	**02-2019**	**85.520,00**	**97.550,00**	**85.520,00**	**97.550,00**						**12.030,00**
25	162	2018	400	1		Prémios, condecorações e ofertas	02	020115	DCD/	01-2018	12-2018	750,00	750,00	750,00	750,00						
25	162	2018	400	2		Outros trabalhos especializados	02	020220	DCD/	01-2018	12-2018	1.520,00		1.520,00							-1.520,00

Rubrica												Despesas									Modificação (+/-)
												2018					Anos Seguintes				
												Total		Financiamento Definido		Financiamento Não Definido (e)					
Obj.	Prog	Projeto Ano	Projeto N.º	Aç.	Sub aç.	Designação	Classificação Org.	Classificação Económica	Resp.	Datas (mês-ano) Início	Datas (mês-ano) Fim	Dotação Atual (a)=(c)+(e)	Dotação Corrigida (b)=(a)+(f)	Dotação Atual (c)	Dotação Corrigida (d)		2019	2020	2021	Outros	(f)=(d)-(c)
25	162	2018	400	3		Outros serviços	02	020225	DCD/	01-2018	12-2018	5.000,00	5.500,00	5.000,00	5.500,00						500,00
25	162	2018	400	4		Instituições sem fins lucrativos	02	040701	DCD/	01-2018	12-2018	78.250,00	91.300,00	78.250,00	91.300,00						13.050,00
25	**171**					**Património Histórico-Cultural**				**02-2019**	**02-2019**	**21.600,00**	**9.100,00**	**21.600,00**	**9.100,00**						**-12.500,00**
25	**171**	**2018**	**401**			**Apoios para Igreja Matriz e Paróquias**				**02-2019**	**02-2019**	**21.600,00**	**9.100,00**	**21.600,00**	**9.100,00**						**-12.500,00**
25	171	2018	401	1		Outros serviços	02	020225	DCD/	01-2018	12-2018	500,00		500,00							-500,00
25	171	2018	401	2		Instituições sem fins lucrativos	02	040701	DCD/	01-2018	12-2018	21.100,00	9.100,00	21.100,00	9.100,00						-12.000,00
25	**181**					**Teatro**				**02-2019**	**02-2019**	**21.200,00**	**29.140,00**	**21.200,00**	**29.140,00**						**7.940,00**
25	**181**	**2018**	**402**			**Teatro - Divulgação e apoio a espetáculos**				**02-2019**	**02-2019**	**21.200,00**	**29.140,00**	**21.200,00**	**29.140,00**						**7.940,00**
25	181	2018	402	1		Outros trabalhos especializados	02	020220	DCD/	01-2018	12-2018	600,00	600,00	600,00	600,00						
25	181	2018	402	2		Outros serviços	02	020225	DCD/	01-2018	12-2018	8.000,00	18.940,00	8.000,00	18.940,00						10.940,00
25	181	2018	402	3		Instituições sem fins lucrativos	02	040701	DCD/	01-2018	12-2018	12.600,00	9.600,00	12.600,00	9.600,00						-3.000,00
25	**182**					**Música**				**02-2019**	**02-2019**	**11.500,00**	**9.310,00**	**11.500,00**	**9.310,00**						**-2.190,00**
25	**182**	**2018**	**403**			**Escola Municipal de Música**				**02-2019**	**02-2019**	**5.300,00**	**5.300,00**	**5.300,00**	**5.300,00**						
25	182	2018	403	1		Prémios, condecorações e ofertas	02	020115	DCD/	01-2018	12-2018	500,00	500,00	500,00	500,00						
25	182	2018	403	2		Outros bens	02	020121	DCD/	01-2018	12-2018	1.500,00	1.500,00	1.500,00	1.500,00						
25	182	2018	403	3		Conservação de bens	02	020203	DCD/	01-2018	12-2018	700,00	700,00	700,00	700,00						
25	182	2018	403	4		Outros trabalhos especializados	02	020220	DCD/	01-2018	12-2018	100,00	100,00	100,00	100,00						
25	182	2018	403	5		Outros serviços	02	020225	DCD/	01-2018	12-2018	2.500,00	2.500,00	2.500,00	2.500,00						
25	**184**					**Festas e Comemorações**				**02-2019**	**02-2019**	**235.450,00**	**256.555,00**	**235.450,00**	**256.555,00**						**21.105,00**
25	**184**	**2017**	**407**			**Festa de Natal**				**02-2019**	**02-2019**	**6.670,00**	**6.670,00**	**6.670,00**	**6.670,00**						
25	184	2017	407	1		Prémios, condecorações e ofertas	02	020115	DGRH	01-2017	12-2018	6.670,00	6.670,00	6.670,00	6.670,00						
25	**184**	**2017**	**411**			**Feira do Monte**				**02-2019**	**02-2019**	**2.730,00**	**1.060,00**	**2.730,00**	**1.060,00**						**-1.670,00**
25	184	2017	411	1		Outros bens	02	020121	DCI/	01-2017	12-2018	260,00		260,00							-260,00
25	184	2017	411	2		Outros trabalhos especializados	02	020220	DCI/	01-2017	12-2018	1.300,00	40,00	1.300,00	40,00						-1.260,00
25	184	2017	411	3		Outros serviços	02	020225	DCI/	01-2017	12-2018	1.170,00	1.020,00	1.170,00	1.020,00						-150,00
25	**184**	**2018**	**404**			**Festa de Natal**				**02-2019**	**02-2019**	**13.000,00**	**13.000,00**	**13.000,00**	**13.000,00**						
25	184	2018	404	1		Prémios, condecorações e ofertas	02	020115	DGRH	01-2018	12-2018	8.000,00	8.000,00	8.000,00	8.000,00						
25	184	2018	404	2		Outros bens	02	020121	DGRH	01-2018	12-2018	1.500,00	1.500,00	1.500,00	1.500,00						
25	184	2018	404	3		Outros serviços	02	020225	DGRH	01-2018	12-2018	3.500,00	3.500,00	3.500,00	3.500,00						
25	**184**	**2018**	**405**			**Comemorações do 1º de Maio**				**02-2019**	**02-2019**	**400,00**	**400,00**	**400,00**	**400,00**						
25	184	2018	405	1		Outros serviços	02	020225	DCD	01-2018	12-2018	400,00	400,00	400,00	400,00						
25	**184**	**2018**	**406**			**Carnaval das Escolas**				**02-2019**	**02-2019**	**6.900,00**	**6.730,00**	**6.900,00**	**6.730,00**						**-170,00**
25	184	2018	406	1		Outros bens	02	020121	DEAS	01-2018	12-2018	500,00	330,00	500,00	330,00						-170,00
25	184	2018	406	2		Outros serviços	02	020225	DEAS	01-2018	12-2018	4.000,00	4.000,00	4.000,00	4.000,00						

Rubrica												Despesas									Modificação (+/-)
												2018					Anos Seguintes				
												Total		Financiamento Definido		Financiamento Não Definido (e)					
Obj.	Prog	Projeto Ano	Projeto N.º	Aç.	Sub aç.	Designação	Classificação Org.	Classificação Económica	Resp.	Datas (mês-ano) Início	Datas (mês-ano) Fim	Dotação Atual (a)=(c)+(e)	Dotação Corrigida (b)=(a)+(f)	Dotação Atual (c)	Dotação Corrigida (d)		2019	2020	2021	Outros	(f)=(d)-(c)
25	184	2018	406	3		Estado	02	040301	DEAS	01-2018	12-2018	1.800,00	1.800,00	1.800,00	1.800,00						
25	184	2018	406	4		Instituições sem fins lucrativos	02	040701	DEAS	01-2018	12-2018	600,00	600,00	600,00	600,00						
25	**184**	**2018**	**407**			**Festas do Município**				**02-2019**	**02-2019**	**42.900,00**	**43.220,00**	**42.900,00**	**43.220,00**						**320,00**
25	184	2018	407	1		Outros bens	02	020121	DCD/	01-2018	12-2018	1.000,00	1.000,00	1.000,00	1.000,00						
25	184	2018	407	2		Vigilância e segurança	02	020218	DCD/	01-2018	12-2018	1.000,00	1.000,00	1.000,00	1.000,00						
25	184	2018	407	3		Outros trabalhos especializados	02	020220	DCD/	01-2018	12-2018	900,00	720,00	900,00	720,00						-180,00
25	184	2018	407	4		Outros serviços	02	020225	DCD/	01-2018	12-2018	40.000,00	40.500,00	40.000,00	40.500,00						500,00
25	**184**	**2018**	**408**			**Feira do Monte**				**02-2019**	**02-2019**	**96.750,00**	**98.860,00**	**96.750,00**	**98.860,00**						**2.110,00**
25	184	2018	408	1		Outros bens	02	020121	DCD/	01-2018	12-2018	2.500,00	2.500,00	2.500,00	2.500,00						
25	184	2018	408	2		Limpeza e Higiene	02	020202	DCD/	01-2018	12-2018	2.500,00	3.150,00	2.500,00	3.150,00						650,00
25	184	2018	408	3		Publicidade	02	020217	DCD/	01-2018	12-2018	1.000,00	1.000,00	1.000,00	1.000,00						
25	184	2018	408	4		Vigilância e segurança	02	020218	DCD/	01-2018	12-2018	11.000,00	12.800,00	11.000,00	12.800,00						1.800,00
25	184	2018	408	5		Outros trabalhos especializados	02	020220	DCD/	01-2018	12-2018	5.700,00	7.160,00	5.700,00	7.160,00						1.460,00
25	184	2018	408	6		Outros serviços	02	020225	DCD/	01-2018	12-2018	74.050,00	72.250,00	74.050,00	72.250,00						-1.800,00
25	**184**	**2018**	**409**			**Natal das Escolas**				**02-2019**	**02-2019**	**3.800,00**	**3.800,00**	**3.800,00**	**3.800,00**						
25	184	2018	409	1		Outros bens	02	020121	DEAS	01-2018	12-2018	300,00	300,00	300,00	300,00						
25	184	2018	409	2		Transportes	02	020210	DEAS	01-2018	12-2018	1.000,00	1.400,00	1.000,00	1.400,00						400,00
25	184	2018	409	3		Outros serviços	02	020225	DEAS	01-2018	12-2018	2.500,00	2.100,00	2.500,00	2.100,00						-400,00
25	**184**	**2018**	**410**			**Prémio Nacional de Conto Manuel da Fonseca**				**02-2019**	**02-2019**	**6.500,00**	**6.500,00**	**6.500,00**	**6.500,00**						
25	184	2018	410	1		Outros bens	02	020121	DCD/	01-2018	12-2018	100,00	100,00	100,00	100,00						
25	184	2018	410	2		Outros trabalhos especializados	02	020220	DCD/	01-2018	12-2018	150,00	150,00	150,00	150,00						
25	184	2018	410	3		Outros serviços	02	020225	DCD/	01-2018	12-2018	2.250,00	2.250,00	2.250,00	2.250,00						
25	184	2018	410	4		Outras	02	040802	DCD/	01-2018	12-2018	4.000,00	4.000,00	4.000,00	4.000,00						
25	**184**	**2018**	**411**			**Animação de Verão**				**02-2019**	**02-2019**	**10.000,00**	**29.675,00**	**10.000,00**	**29.675,00**						**19.675,00**
25	184	2018	411	1		Outros serviços	02	020225	DCD	01-2018	12-2018	10.000,00	29.060,00	10.000,00	29.060,00						19.060,00
25	184	2018	411	2		Vigilância e segurança	02	020218	DEAS	01-2018	12-2018		615,00		615,00						615,00
25	**184**	**2018**	**412**			**Festas e Comemorações**				**02-2019**	**02-2019**	**5.500,00**	**5.500,00**	**5.500,00**	**5.500,00**						
25	184	2018	412	1		Outros bens	02	020121	DCL	01-2018	12-2018	1.000,00	1.000,00	1.000,00	1.000,00						
25	184	2018	412	2		Outros trabalhos especializados	02	020220	DCL	01-2018	12-2018	1.000,00	1.000,00	1.000,00	1.000,00						
25	184	2018	412	3		Outros serviços	02	020225	DCL	01-2018	12-2018	3.500,00	3.500,00	3.500,00	3.500,00						
25	**184**	**2018**	**413**			**Dia Mundial da Criança**				**02-2019**	**02-2019**	**6.300,00**	**6.300,00**	**6.300,00**	**6.300,00**						
25	184	2018	413	1		Outros bens	02	020121	DEAS	01-2018	12-2018	300,00	300,00	300,00	300,00						
25	184	2018	413	2		Transportes	02	020210	DEAS	01-2018	12-2018	1.500,00	1.500,00	1.500,00	1.500,00						
25	184	2018	413	3		Outros serviços	02	020225	DEAS	01-2018	12-2018	4.000,00	3.400,00	4.000,00	3.400,00						-600,00

Rubrica												Despesas									Modificação (+/-)
												2018					Anos Seguintes				
												Total		Financiamento Definido		Financiamento Não Definido (e)					
Obj.	Prog	Projeto Ano	Projeto N.º	Aç.	Sub aç.	Designação	Classificação Org.	Classificação Económica	Resp.	Datas (mês-ano) Início	Datas (mês-ano) Fim	Dotação Atual (a)=(c)+(e)	Dotação Corrigida (b)=(a)+(f)	Dotação Atual (c)	Dotação Corrigida (d)		2019	2020	2021	Outros	(f)=(d)-(c)
25	184	2018	413	4		Instituições sem fins lucrativos	02	040701	DEAS	01-2018	12-2018	500,00	1.100,00	500,00	1.100,00						600,00
25	**184**	**2018**	**414**			**Comemorações do 25 de Abril**				**02-2019**	**02-2019**	**34.000,00**	**34.840,00**	**34.000,00**	**34.840,00**						**840,00**
25	184	2018	414	1		Outros bens	02	020121	DCD/	01-2018	12-2018	500,00	500,00	500,00	500,00						
25	184	2018	414	2		Transportes	02	020210	DCD/	01-2018	12-2018	500,00		500,00							-500,00
25	184	2018	414	3		Publicidade	02	020217	DCD/	01-2018	12-2018	500,00	500,00	500,00	500,00						
25	184	2018	414	4		Vigilância e segurança	02	020218	DCD/	01-2018	12-2018	1.000,00	1.000,00	1.000,00	1.000,00						
25	184	2018	414	5		Outros trabalhos especializados	02	020220	DCD/	01-2018	12-2018	1.500,00	1.340,00	1.500,00	1.340,00						-160,00
25	184	2018	414	6		Outros serviços	02	020225	DCD/	01-2018	12-2018	30.000,00	31.500,00	30.000,00	31.500,00						1.500,00
25	**212**					**Conservação Infraestruturas Pratica Desportiva**				**02-2019**	**02-2019**	**380.380,00**	**451.560,00**	**380.380,00**	**451.560,00**		**623.000,00**	**86.000,00**			**71.180,00**
25	**212**	**2016**	**406**			**Piscinas Municipais de Santiago do Cacém**				**02-2019**	**02-2019**	**130,00**	**130,00**	**130,00**	**130,00**						
25	212	2016	406	1		Outros bens	02	020121	DCD	01-2016	12-2018	130,00	130,00	130,00	130,00						
25	**212**	**2017**	**413**			**Pavilhões Municipais de Desportos**				**02-2019**	**02-2019**	**1.850,00**	**740,00**	**1.850,00**	**740,00**						**-1.110,00**
25	212	2017	413	1		Conservação de bens	02	020203	DCD/	01-2017	12-2018	1.110,00		1.110,00							-1.110,00
25	212	2017	413	2		Assistência técnica	02	020219	DCD/	01-2017	12-2018	740,00	740,00	740,00	740,00						
25	**212**	**2017**	**415**			**Piscinas descobertas do Rio de Figueira**				**02-2019**	**02-2019**	**4.320,00**	**10,00**	**4.320,00**	**10,00**						**-4.310,00**
25	212	2017	415	1		Outros bens	02	020121	DCD	01-2017	12-2018	4.320,00	10,00	4.320,00	10,00						-4.310,00
25	**212**	**2017**	**416**			**Conservação/manutenção de Campos de jogos**				**02-2019**	**02-2019**	**100,00**	**100,00**	**100,00**	**100,00**						
25	212	2017	416	1		Conservação de bens	02	020203	DCD	01-2017	12-2018	100,00	100,00	100,00	100,00						
25	**212**	**2017**	**417**			**Piscinas Municipais de Santiago do Cacém**				**02-2019**	**02-2019**	**4.240,00**	**4.240,00**	**4.240,00**	**4.240,00**						
25	212	2017	417	1		Outros bens	02	020121	DCD	01-2017	12-2018	3.110,00	3.110,00	3.110,00	3.110,00						
25	212	2017	417	2		Conservação de bens	02	020203	DCD	01-2017	12-2018	1.130,00	1.130,00	1.130,00	1.130,00						
25	**212**	**2018**	**415**			**Campo de Jogos do Parque do Rio da Figueira**				**02-2019**	**02-2019**	**700,00**	**700,00**	**700,00**	**700,00**						
25	212	2018	415	1		Outros bens	02	020121	DCL	01-2018	12-2018	200,00	200,00	200,00	200,00						
25	212	2018	415	2		Conservação de bens	02	020203	DCL	01-2018	12-2018	500,00	500,00	500,00	500,00						
25	**212**	**2018**	**416**			**Conservação / manutenção de instalações desportivas**				**02-2019**	**02-2019**	**14.800,00**	**14.800,00**	**14.800,00**	**14.800,00**						
25	212	2018	416	1		Outros bens	02	020121	DCD	01-2018	12-2018	2.500,00	2.500,00	2.500,00	2.500,00						
25	212	2018	416	2		Conservação de bens	02	020203	DCD	01-2018	12-2018	5.000,00	5.000,00	5.000,00	5.000,00						
25	212	2018	416	3		Seguros	02	020212	DCD	01-2018	12-2018	5.000,00	5.000,00	5.000,00	5.000,00						
25	212	2018	416	4		Outros trabalhos especializados	02	020220	DCD	01-2018	12-2018	400,00	400,00	400,00	400,00						
25	212	2018	416	5		Outros serviços	02	020225	DCD	01-2018	12-2018	1.900,00	1.900,00	1.900,00	1.900,00						
25	**212**	**2018**	**417**			**Piscinas Descobertas do Rio da Figueira**				**02-2019**	**02-2019**	**6.800,00**	**6.500,00**	**6.800,00**	**6.500,00**						**-300,00**
25	212	2018	417	1		Outros bens	02	020121	DCD/	01-2018	12-2018	6.500,00	6.500,00	6.500,00	6.500,00						
25	212	2018	417	2		Outros trabalhos especializados	02	020220	DCD/	01-2018	12-2018	300,00		300,00							-300,00
25	**212**	**2018**	**418**			**Piscinas Municipais de Santiago do Cacém**				**02-2019**	**02-2019**	**217.150,00**	**227.200,00**	**217.150,00**	**227.200,00**						**10.050,00**

Rubrica												Despesas									Modificação (+/-)
												2018					Anos Seguintes				
												Total		Financiamento Definido		Financiamento Não Definido (e)					
Obj.	Prog	Projeto Ano	Projeto N.º	Aç.	Sub aç.	Designação	Classificação Org.	Classificação Económica	Resp.	Datas (mês-ano) Início	Datas (mês-ano) Fim	Dotação Atual (a)=(c)+(e)	Dotação Corrigida (b)=(a)+(f)	Dotação Atual (c)	Dotação Corrigida (d)		2019	2020	2021	Outros	(f)=(d)-(c)
25	212	2018	418	1		Outros	02	02010299	DCD/	01-2018	12-2018	105.000,00	105.000,00	105.000,00	105.000,00						
25	212	2018	418	2		Outros bens	02	020121	DCD/	01-2018	12-2018	30.000,00	37.050,00	30.000,00	37.050,00						7.050,00
25	212	2018	418	3		Limpeza e Higiene	02	020202	DCD/	01-2018	12-2018	45.000,00	45.000,00	45.000,00	45.000,00						
25	212	2018	418	4		Conservação de bens	02	020203	DCD/	01-2018	12-2018	8.000,00	8.000,00	8.000,00	8.000,00						
25	212	2018	418	5		Assistência técnica	02	020219	DCD/	01-2018	12-2018	2.400,00	5.400,00	2.400,00	5.400,00						3.000,00
25	212	2018	418	6		Outros serviços	02	020225	DCD/	01-2018	12-2018	4.750,00	4.750,00	4.750,00	4.750,00						
25	212	2018	418	7		Instituições sem fins lucrativos	02	040701	DCD/	01-2018	12-2018	22.000,00	22.000,00	22.000,00	22.000,00						
25	**212**	**2018**	**419**			**Pavilhões Municipais Desportos**				**02-2019**	**02-2019**	**12.000,00**	**12.000,00**	**12.000,00**	**12.000,00**						
25	212	2018	419	1		Outros	02	02010299	DCD/	01-2018	12-2018	5.000,00	5.000,00	5.000,00	5.000,00						
25	212	2018	419	2		Limpeza e higiene	02	020104	DCD/	01-2018	12-2018	1.000,00	1.000,00	1.000,00	1.000,00						
25	212	2018	419	3		Outros bens	02	020121	DCD/	01-2018	12-2018	1.500,00	1.500,00	1.500,00	1.500,00						
25	212	2018	419	4		Limpeza e Higiene	02	020202	DCD/	01-2018	12-2018	500,00	500,00	500,00	500,00						
25	212	2018	419	5		Conservação de bens	02	020203	DCD/	01-2018	12-2018	2.000,00	2.000,00	2.000,00	2.000,00						
25	212	2018	419	6		Assistência técnica	02	020219	DCD/	01-2018	12-2018	2.000,00	2.000,00	2.000,00	2.000,00						
25	**213**					**Animação Desportiva**				**02-2019**	**02-2019**	**44.740,00**	**60.040,00**	**44.740,00**	**60.040,00**						**15.300,00**
25	**213**	**2017**	**420**			**Tempos Livres**				**02-2019**	**02-2019**	**140,00**	**140,00**	**140,00**	**140,00**						
25	213	2017	420	1		Outros bens	02	020121	DCD	01-2017	12-2018	140,00	140,00	140,00	140,00						
25	**213**	**2018**	**420**			**Tempos Livres**				**02-2019**	**02-2019**	**23.500,00**	**24.500,00**	**23.500,00**	**24.500,00**						**1.000,00**
25	213	2018	420	1		Prémios, condecorações e ofertas	02	020115	DCD	01-2018	12-2018	700,00	700,00	700,00	700,00						
25	213	2018	420	2		Outros bens	02	020121	DCD	01-2018	12-2018	6.500,00	7.500,00	6.500,00	7.500,00						1.000,00
25	213	2018	420	3		Transportes	02	020210	DCD	01-2018	12-2018	3.000,00	3.000,00	3.000,00	3.000,00						
25	213	2018	420	4		Seguros	02	020212	DCD	01-2018	12-2018	1.700,00	1.850,00	1.700,00	1.850,00						150,00
25	213	2018	420	5		Outros serviços	02	020225	DCD	01-2018	12-2018	10.400,00	10.250,00	10.400,00	10.250,00						-150,00
25	213	2018	420	6		Estado	02	040301	DCD	01-2018	12-2018	1.200,00	1.200,00	1.200,00	1.200,00						
25	**213**	**2018**	**421**			**Eventos Desportivos**				**02-2019**	**02-2019**	**21.100,00**	**35.400,00**	**21.100,00**	**35.400,00**						**14.300,00**
25	213	2018	421	1		Prémios, condecorações e ofertas	02	020115	DCD	01-2018	12-2018	500,00	500,00	500,00	500,00						
25	213	2018	421	2		Outros bens	02	020121	DCD	01-2018	12-2018	500,00	500,00	500,00	500,00						
25	213	2018	421	3		Outros serviços	02	020225	DCD	01-2018	12-2018	7.900,00	21.200,00	7.900,00	21.200,00						13.300,00
25	213	2018	421	4		Associações de Municipios	02	04050104	DCD	01-2018	12-2018	5.000,00	5.000,00	5.000,00	5.000,00						
25	213	2018	421	5		Instituições sem fins lucrativos	02	040701	DCD	01-2018	12-2018	7.200,00	7.200,00	7.200,00	7.200,00						
25	213	2018	421	6		Vigilância e segurança	02	020218	DCD/	01-2018	12-2018		1.000,00		1.000,00						1.000,00
25	**214**					**Apoio a Colectividades Desportivas**				**02-2019**	**02-2019**	**325.800,00**	**352.070,00**	**325.800,00**	**352.070,00**						**26.270,00**
25	**214**	**2017**	**421**			**Apoio a colectividades desportivas**				**02-2019**	**02-2019**	**48.900,00**	**30.770,00**	**48.900,00**	**30.770,00**						**-18.130,00**
25	214	2017	421	1		Prémios, condecorações e ofertas	02	020115	DCD	01-2017	12-2018	630,00	630,00	630,00	630,00						

Rubrica											Despesas									Modificação (+/-)
											2018					Anos Seguintes				
											Total		Financiamento Definido		Financiamento Não Definido (e)					
Obj.	Prog	Projeto Ano	Projeto N.º	Aç.	Sub aç.	Designação	Classificação Org.	Classificação Económica	Resp.	Datas (mês-ano) Início	Datas (mês-ano) Fim	Dotação Atual (a)=(c)+(e)	Dotação Corrigida (b)=(a)+(f)	Dotação Atual (c)	Dotação Corrigida (d)		2019	2020	2021	Outros	(f)=(d)-(c)
25	214	2017	421	2		Outros serviços	02	020225	DCD	01-2017	12-2018	140,00	140,00	140,00	140,00						
25	214	2017	421	3		Instituições sem fins lucrativos	02	080701	DCD	01-2017	12-2018	48.130,00	30.000,00	48.130,00	30.000,00						-18.130,00
25	**214**	**2018**	**422**			**Apoio ao movimento associativo desportivo**				**02-2019**	**02-2019**	**276.900,00**	**321.300,00**	**276.900,00**	**321.300,00**						**44.400,00**
25	214	2018	422	1		Prémios, condecorações e ofertas	02	020115	DCD/	01-2018	12-2018	500,00	2.500,00	500,00	2.500,00						2.000,00
25	214	2018	422	2		Outros bens	02	020121	DCD/	01-2018	12-2018	500,00	500,00	500,00	500,00						
25	214	2018	422	3		Outros serviços	02	020225	DCD/	01-2018	12-2018	500,00	500,00	500,00	500,00						
25	214	2018	422	4		Santo André	02	0405010207	DCD/	01-2018	12-2018	2.000,00	2.000,00	2.000,00	2.000,00						
25	214	2018	422	5		Instituições sem fins lucrativos	02	040701	DCD/	01-2018	12-2018	273.400,00	298.800,00	273.400,00	298.800,00						25.400,00
25	214	2018	422	6		Instituições sem fins lucrativos	02	080701		01-2018	12-2018		17.000,00		17.000,00						17.000,00
25	**221**					**Infraestruturas Recreativas e Convívio**				**02-2019**	**02-2019**	**66.430,00**	**67.230,00**	**66.430,00**	**67.230,00**						**800,00**
25	**221**	**2017**	**422**			**Parque Central de Vila Nova de Santo André**				**02-2019**	**02-2019**	**400,00**	**400,00**	**400,00**	**400,00**						
25	221	2017	422	1		Outros serviços	02	020225	DCL	01-2017	12-2018	400,00	400,00	400,00	400,00						
25	**221**	**2018**	**423**			**Parque Central de Vila Nova de Santo André**				**02-2019**	**02-2019**	**4.500,00**	**3.300,00**	**4.500,00**	**3.300,00**						**-1.200,00**
25	221	2018	423	1		Outros bens	02	020121	DCL	01-2018	12-2018	1.000,00	2.000,00	1.000,00	2.000,00						1.000,00
25	221	2018	423	2		Conservação de bens	02	020203	DCL	01-2018	12-2018	1.500,00	500,00	1.500,00	500,00						-1.000,00
25	221	2018	423	3		Outros serviços	02	020225	DCL	01-2018	12-2018	2.000,00	800,00	2.000,00	800,00						-1.200,00
25	**221**	**2018**	**448**			**Parque Urbano Rio da Figueira**				**02-2019**	**02-2019**		**2.000,00**		**2.000,00**						**2.000,00**
25	221	2018	448	1		Outros bens	02	020121		01-2018	12-2018		2.000,00		2.000,00						2.000,00
32						**Indústrias e Energia**				**02-2019**	**02-2019**	**342.340,00**	**411.125,00**	**342.340,00**	**411.125,00**		**1.257.000,00**	**850.000,00**	**50.000,00**	**130.000,00**	**68.785,00**
32	**12**					**Santiagro**				**02-2019**	**02-2019**	**213.820,00**	**230.605,00**	**213.820,00**	**230.605,00**						**16.785,00**
32	**12**	**2018**	**424**			**Santiagro**				**02-2019**	**02-2019**	**213.820,00**	**230.605,00**	**213.820,00**	**230.605,00**						**16.785,00**
32	12	2018	424	1		Prémios, condecorações e ofertas	02	020115	DCD/	01-2018	12-2018	1.500,00	1.550,00	1.500,00	1.550,00						50,00
32	12	2018	424	2		Outros bens	02	020121	DCD/	01-2018	12-2018	7.500,00	11.835,00	7.500,00	11.835,00						4.335,00
32	12	2018	424	3		Limpeza e Higiene	02	020202	DCD/	01-2018	12-2018	2.500,00	500,00	2.500,00	500,00						-2.000,00
32	12	2018	424	4		Seguros	02	020212	DCD/	01-2018	12-2018	500,00	500,00	500,00	500,00						
32	12	2018	424	5		Publicidade	02	020217	DCD/	01-2018	12-2018	1.000,00	1.000,00	1.000,00	1.000,00						
32	12	2018	424	6		Vigilância e segurança	02	020218	DCD/	01-2018	12-2018	14.000,00	14.250,00	14.000,00	14.250,00						250,00
32	12	2018	424	7		Outros trabalhos especializados	02	020220	DCD/	01-2018	12-2018	10.450,00	10.450,00	10.450,00	10.450,00						
32	12	2018	424	8		Outros serviços	02	020225	DCD/	01-2018	12-2018	176.370,00	190.020,00	176.370,00	190.020,00						13.650,00
32	12	2018	424	9		Transportes	02	020210		01-2018	12-2018		500,00		500,00						500,00
33						**Transportes e Comunicações**				**02-2019**	**02-2019**	**3.515.380,00**	**3.757.450,00**	**3.315.380,00**	**3.392.450,00**	**200.000,00**	**4.721.600,00**	**2.738.300,00**			**77.070,00**
33	**114**					**Aquisição/Manutenção Viaturas, Maquinaria e Equipamento**				**02-2019**	**02-2019**	**292.090,00**	**548.590,00**	**292.090,00**	**433.590,00**		**347.600,00**				**141.500,00**
33	**114**	**2017**	**425**			**Aquisição/Manutenção de viaturas, máquinas e equipamentos**				**02-2019**	**02-2019**	**90,00**	**90,00**	**90,00**	**90,00**						

Rubrica											Despesas									Modificação (+/-)
											2018					Anos Seguintes				
											Total		Financiamento Definido		Financiamento Não Definido (e)					
Obj.	Prog	Projeto Ano	Projeto N.º	Aç.	Sub aç.	Designação	Classificação Org.	Classificação Económica	Resp.	Datas (mês-ano) Início	Datas (mês-ano) Fim	Dotação Atual (a)=(c)+(e)	Dotação Corrigida (b)=(a)+(f)	Dotação Atual (c)	Dotação Corrigida (d)		2019	2020	2021	Outros	(f)=(d)-(c)
33	114	2017	425	1		Material de transporte-Peças	02	020112	DCL	01-2017	12-2018	90,00	90,00	90,00	90,00						
33	**114**	**2018**	**425**			**Aquisição/ Manutenção de viaturas, máquinas e equipamentos**				**02-2019**	**02-2019**	**22.000,00**	**22.000,00**	**22.000,00**	**22.000,00**						
33	114	2018	425	1		Material de transporte-Peças	02	020112	DCL	01-2018	12-2018	6.000,00	6.000,00	6.000,00	6.000,00						
33	114	2018	425	2		Outro material-Peças	02	020114	DCL	01-2018	12-2018	5.000,00	5.000,00	5.000,00	5.000,00						
33	114	2018	425	3		Conservação de bens	02	020203	DCL	01-2018	12-2018	10.000,00	10.000,00	10.000,00	10.000,00						
33	114	2018	425	4		Outros serviços	02	020225	DCL	01-2018	12-2018	1.000,00	1.000,00	1.000,00	1.000,00						
33	**115**									**02-2019**	**02-2019**	**58.240,00**	**62.740,00**	**58.240,00**	**62.740,00**		**2.500,00**				**4.500,00**
33	**115**	**2017**	**426**			**Sinalização**				**02-2019**	**02-2019**	**120,00**	**120,00**	**120,00**	**120,00**						
33	115	2017	426	1		Outros bens	02	020121	DPO	01-2017	12-2018	120,00	120,00	120,00	120,00						
33	**115**	**2018**	**426**			**Sinalização**				**02-2019**	**02-2019**	**13.000,00**	**13.000,00**	**13.000,00**	**13.000,00**						
33	115	2018	426	1		Outro material-Peças	02	020114	DCL/	01-2018	12-2018	1.000,00	1.000,00	1.000,00	1.000,00						
33	115	2018	426	2		Outros bens	02	020121	DCL/	01-2018	12-2018	7.500,00	7.500,00	7.500,00	7.500,00						
33	115	2018	426	3		Conservação de bens	02	020203	DCL/	01-2018	12-2018	2.500,00	2.500,00	2.500,00	2.500,00						
33	115	2018	426	4		Outros serviços	02	020225	DCL/	01-2018	12-2018	2.000,00	2.000,00	2.000,00	2.000,00						
34						**Comércio e Turismo**				**02-2019**	**02-2019**	**291.290,00**	**274.550,00**	**291.290,00**	**274.550,00**		**515.000,00**	**236.500,00**			**-16.740,00**
34	**121**					**Mercados Abastecedores (Conservação/Manutenção)**				**02-2019**	**02-2019**	**46.680,00**	**46.450,00**	**46.680,00**	**46.450,00**		**320.000,00**	**236.500,00**			**-230,00**
34	**121**	**2017**	**427**			**Mercados Abastecedores**				**02-2019**	**02-2019**	**1.180,00**	**1.180,00**	**1.180,00**	**1.180,00**						
34	121	2017	427	1		Conservação de bens	02	020203	DCL	01-2017	12-2018	390,00	390,00	390,00	390,00						
34	121	2017	427	2		Outros serviços	02	020225	DCL	01-2017	12-2018	790,00	790,00	790,00	790,00						
34	**121**	**2018**	**427**			**Mercados Abastecedores**				**02-2019**	**02-2019**	**16.000,00**	**16.000,00**	**16.000,00**	**16.000,00**						
34	121	2018	427	1		Limpeza e higiene	02	020104	DCL/	01-2018	12-2018	3.000,00	3.000,00	3.000,00	3.000,00						
34	121	2018	427	2		Outros bens	02	020121	DCL/	01-2018	12-2018	500,00	500,00	500,00	500,00						
34	121	2018	427	3		Conservação de bens	02	020203	DCL/	01-2018	12-2018	3.000,00	3.000,00	3.000,00	3.000,00						
34	121	2018	427	4		Assistência técnica	02	020219	DCL/	01-2018	12-2018	2.500,00	2.500,00	2.500,00	2.500,00						
34	121	2018	427	5		Outros serviços	02	020225	DCL/	01-2018	12-2018	7.000,00	7.000,00	7.000,00	7.000,00						
34	**142**					**Parques de Feiras e Exposições**				**02-2019**	**02-2019**	**120.500,00**	**91.870,00**	**120.500,00**	**91.870,00**		**195.000,00**				**-28.630,00**
34	**142**	**2018**	**428**			**Parque de Feiras e Exposições de Santiago do Cacém**				**02-2019**	**02-2019**	**4.500,00**	**5.600,00**	**4.500,00**	**5.600,00**						**1.100,00**
34	142	2018	428	1		Outros bens	02	020121	DCI/	01-2018	12-2018	1.000,00	2.100,00	1.000,00	2.100,00						1.100,00
34	142	2018	428	2		Limpeza e Higiene	02	020202	DCI/	01-2018	12-2018	1.000,00	1.000,00	1.000,00	1.000,00						
34	142	2018	428	3		Conservação de bens	02	020203	DCI/	01-2018	12-2018	1.500,00	1.500,00	1.500,00	1.500,00						
34	142	2018	428	4		Outros serviços	02	020225	DCI/	01-2018	12-2018	1.000,00	1.000,00	1.000,00	1.000,00						
34	**221**					**Postos de Turismo**				**02-2019**	**02-2019**	**7.600,00**	**7.600,00**	**7.600,00**	**7.600,00**						
34	**221**	**2018**	**429**			**Postos de Turismo**				**02-2019**	**02-2019**	**2.000,00**	**2.000,00**	**2.000,00**	**2.000,00**						

Rubrica												Despesas									Modificação (+/-)
												2018					Anos Seguintes				
												Total		Financiamento Definido		Financiamento Não Definido					
Obj.	Prog	Projeto Ano	Projeto N.º	Aç.	Sub aç.	Designação	Classificação Org.	Classificação Económica	Resp.	Datas (mês-ano) Início	Datas (mês-ano) Fim	Dotação Atual (a)=(c)+(e)	Dotação Corrigida (b)=(a)+(f)	Dotação Atual (c)	Dotação Corrigida (d)	(e)	2019	2020	2021	Outros	(f)=(d)-(c)
34	221	2018	429	1		Outros bens	02	020121	DDET	01-2018	12-2018	2.000,00	2.000,00	2.000,00	2.000,00						
34	**231**					**Promoção Turística**				**02-2019**	**02-2019**	**106.210,00**	**119.820,00**	**106.210,00**	**119.820,00**						**13.610,00**
34	**231**	**2018**	**430**			**Prova de vinho de Santa Cruz**				**02-2019**	**02-2019**	**1.500,00**	**1.500,00**	**1.500,00**	**1.500,00**						
34	231	2018	430	1		Prémios, condecorações e ofertas	02	020115	DDET	01-2018	12-2018	1.500,00	1.500,00	1.500,00	1.500,00						
34	**231**	**2018**	**431**			**Promoção Turística**				**02-2019**	**02-2019**	**37.500,00**	**38.500,00**	**37.500,00**	**38.500,00**						**1.000,00**
34	231	2018	431	1		Prémios, condecorações e ofertas	02	020115	DDET	01-2018	12-2018	10.000,00	11.000,00	10.000,00	11.000,00						1.000,00
34	231	2018	431	2		Outras	02	02011603	DDET	01-2018	12-2018	7.000,00	7.000,00	7.000,00	7.000,00						
34	231	2018	431	3		Outros bens	02	020121	DDET	01-2018	12-2018	4.500,00	4.500,00	4.500,00	4.500,00						
34	231	2018	431	4		Outros trabalhos especializados	02	020220	DDET	01-2018	12-2018	12.000,00	12.000,00	12.000,00	12.000,00						
34	231	2018	431	5		Outros serviços	02	020225	DDET	01-2018	12-2018	4.000,00	4.000,00	4.000,00	4.000,00						
34	**231**	**2018**	**432**			**Encontro de Técnicos de Turismo**				**02-2019**	**02-2019**	**4.000,00**	**4.000,00**	**4.000,00**	**4.000,00**						
34	231	2018	432	1		Outros serviços	02	020225	DDET	01-2018	12-2018	4.000,00	4.000,00	4.000,00	4.000,00						
34	**231**	**2018**	**433**			**Rota por Santiago (Rota dos Museus)**				**02-2019**	**02-2019**	**31.000,00**	**31.000,00**	**31.000,00**	**31.000,00**						
34	231	2018	433	1		Outros bens	02	020121	DDET	01-2018	12-2018	5.000,00	5.000,00	5.000,00	5.000,00						
34	231	2018	433	2		Outros trabalhos especializados	02	020220	DDET	01-2018	12-2018	26.000,00	26.000,00	26.000,00	26.000,00						
34	**231**	**2018**	**434**			**Ampliação Rota Vicentina**				**02-2019**	**02-2019**	**5.860,00**	**22.960,00**	**5.860,00**	**22.960,00**						**17.100,00**
34	231	2018	434	1		Instituições sem fins lucrativos	02	080701	DDET	01-2018	12-2018	5.860,00	22.960,00	5.860,00	22.960,00						17.100,00
34	**231**	**2018**	**435**			**Comemoração do 1º Automóvel**				**02-2019**	**02-2019**	**2.000,00**	**2.000,00**	**2.000,00**	**2.000,00**						
34	231	2018	435	1		Prémios, condecorações e ofertas	02	020115	DDET	01-2018	12-2018	500,00	500,00	500,00	500,00						
34	231	2018	435	2		Outros trabalhos especializados	02	020220	DDET	01-2018	12-2018	500,00	500,00	500,00	500,00						
34	231	2018	435	3		Outros serviços	02	020225	DDET	01-2018	12-2018	1.000,00	1.000,00	1.000,00	1.000,00						
34	**231**	**2018**	**436**			**BTT Alvalade**				**02-2019**	**02-2019**	**2.000,00**	**2.000,00**	**2.000,00**	**2.000,00**						
34	231	2018	436	1		Prémios, condecorações e ofertas	02	020115	DDET	01-2018	12-2018	2.000,00	2.000,00	2.000,00	2.000,00						
34	**231**	**2018**	**437**			**Associação Rota Vicentina**				**02-2019**	**02-2019**	**4.000,00**	**10,00**	**4.000,00**	**10,00**						**-3.990,00**
34	231	2018	437	1		Instituições sem fins lucrativos	02	040701	DDET	01-2018	12-2018	4.000,00	10,00	4.000,00	10,00						-3.990,00
34	**231**	**2018**	**438**			**Concurso de Fotografia**				**02-2019**	**02-2019**	**3.500,00**	**3.500,00**	**3.500,00**	**3.500,00**						
34	231	2018	438	1		Outros bens	02	020121	DDET	01-2018	12-2018	2.000,00	2.000,00	2.000,00	2.000,00						
34	231	2018	438	2		Outros trabalhos especializados	02	020220	DDET	01-2018	12-2018	500,00	500,00	500,00	500,00						
34	231	2018	438	3		Outras	02	040802	DDET	01-2018	12-2018	1.000,00	1.000,00	1.000,00	1.000,00						
34	**231**	**2018**	**439**			**Participação na BTL**				**02-2019**	**02-2019**	**5.000,00**	**4.500,00**	**5.000,00**	**4.500,00**						**-500,00**
34	231	2018	439	1		Prémios, condecorações e ofertas	02	020115	DDET	01-2018	12-2018	1.250,00	1.735,00	1.250,00	1.735,00						485,00
34	231	2018	439	2		Outros serviços	02	020225	DDET	01-2018	12-2018	3.750,00	2.765,00	3.750,00	2.765,00						-985,00
34	**232**					**Iniciativa no Âmbito da Gastronomia**				**02-2019**	**02-2019**	**10.300,00**	**8.810,00**	**10.300,00**	**8.810,00**						**-1.490,00**
34	**232**	**2017**	**438**			**Festivais gastronómicos**				**02-2019**	**02-2019**	**1.300,00**	**440,00**	**1.300,00**	**440,00**						**-860,00**

Rubrica											Despesas									Modificação (+/-)
											2018					Anos Seguintes				
											Total		Financiamento Definido		Financiamento Não Definido (e)					
Obj.	Prog	Projeto Ano	Projeto N.º	Aç.	Sub aç.	Designação	Classificação Org.	Classificação Económica	Resp.	Datas (mês-ano) Início	Datas (mês-ano) Fim	Dotação Atual (a)=(c)+(e)	Dotação Corrigida (b)=(a)+(f)	Dotação Atual (c)	Dotação Corrigida (d)		2019	2020	2021	Outros	(f)=(d)-(c)
34	232	2017	438	1		Publicidade	02	020217	DDET	01-2017	12-2018	80,00	80,00	80,00	80,00						
34	232	2017	438	2		Outros trabalhos especializados	02	020220	DDET	01-2017	12-2018	860,00		860,00							-860,00
34	232	2017	438	3		Outros serviços	02	020225	DDET	01-2017	12-2018	360,00	360,00	360,00	360,00						
34	**232**	**2018**	**440**			**Festivais Gastronómicos**				**02-2019**	**02-2019**	**9.000,00**	**8.370,00**	**9.000,00**	**8.370,00**						**-630,00**
34	232	2018	440	1		Prémios, condecorações e ofertas	02	020115	DCI/	01-2018	12-2018	1.000,00	1.000,00	1.000,00	1.000,00						
34	232	2018	440	2		Outros bens	02	020121	DCI/	01-2018	12-2018	1.000,00	1.000,00	1.000,00	1.000,00						
34	232	2018	440	3		Publicidade	02	020217	DCI/	01-2018	12-2018	1.000,00	1.000,00	1.000,00	1.000,00						
34	232	2018	440	4		Outros trabalhos especializados	02	020220	DCI/	01-2018	12-2018	3.000,00	2.370,00	3.000,00	2.370,00						-630,00
34	232	2018	440	5		Outros serviços	02	020225	DCI/	01-2018	12-2018	3.000,00	3.000,00	3.000,00	3.000,00						
35						**Outras Funções Económicas**				**02-2019**	**02-2019**	**98.800,00**	**99.750,00**	**98.800,00**	**99.750,00**						**950,00**
35	**1**					**Promoção de Desenvolvimento Económico**				**02-2019**	**02-2019**	**98.800,00**	**99.750,00**	**98.800,00**	**99.750,00**						**950,00**
35	**1**	**2018**	**441**			**Feira do Empreendedorismo e Emprego**				**02-2019**	**02-2019**	**11.500,00**	**11.500,00**	**11.500,00**	**11.500,00**						
35	1	2018	441	1		Outros bens	02	020121	DDET	01-2018	12-2018	500,00	500,00	500,00	500,00						
35	1	2018	441	2		Publicidade	02	020217	DDET	01-2018	12-2018	500,00	500,00	500,00	500,00						
35	1	2018	441	3		Vigilância e segurança	02	020218	DDET	01-2018	12-2018	1.500,00	1.500,00	1.500,00	1.500,00						
35	1	2018	441	4		Outros trabalhos especializados	02	020220	DDET	01-2018	12-2018	2.000,00	2.000,00	2.000,00	2.000,00						
35	1	2018	441	5		Outros serviços	02	020225	DDET	01-2018	12-2018	7.000,00	7.000,00	7.000,00	7.000,00						
35	**1**	**2018**	**442**			**Iniciativas de Natal - Atividades económicas**				**02-2019**	**02-2019**	**31.000,00**	**31.000,00**	**31.000,00**	**31.000,00**						
35	1	2018	442	1		Prémios, condecorações e ofertas	02	020115	DDET	01-2018	12-2018	1.000,00	1.000,00	1.000,00	1.000,00						
35	1	2018	442	2		Vigilância e segurança	02	020218	DDET	01-2018	12-2018	5.000,00	5.000,00	5.000,00	5.000,00						
35	1	2018	442	3		Outros serviços	02	020225	DDET	01-2018	12-2018	25.000,00	25.000,00	25.000,00	25.000,00						
35	**1**	**2018**	**443**			**Workshops/Colóquios**				**02-2019**	**02-2019**	**2.000,00**	**2.000,00**	**2.000,00**	**2.000,00**						
35	1	2018	443	1		Outros trabalhos especializados	02	020220	DDET	01-2018	12-2018	1.000,00	1.000,00	1.000,00	1.000,00						
35	1	2018	443	2		Outros serviços	02	020225	DDET	01-2018	12-2018	1.000,00	1.000,00	1.000,00	1.000,00						
35	**1**	**2018**	**444**			**Feira de Saldos**				**02-2019**	**02-2019**	**1.000,00**	**1.000,00**	**1.000,00**	**1.000,00**						
35	1	2018	444	1		Vigilância e segurança	02	020218	DDET	01-2018	12-2018	500,00	500,00	500,00	500,00						
35	1	2018	444	2		Outros trabalhos especializados	02	020220	DDET	01-2018	12-2018	500,00	500,00	500,00	500,00						
35	**1**	**2018**	**445**			**Iniciativas no Mercado**				**02-2019**	**02-2019**	**9.000,00**	**9.000,00**	**9.000,00**	**9.000,00**						
35	1	2018	445	1		Outros bens	02	020121	DDET	01-2018	12-2018	5.500,00	5.500,00	5.500,00	5.500,00						
35	1	2018	445	2		Outros trabalhos especializados	02	020220	DDET	01-2018	12-2018	1.000,00	1.000,00	1.000,00	1.000,00						
35	1	2018	445	3		Outros serviços	02	020225	DDET	01-2018	12-2018	2.500,00	2.500,00	2.500,00	2.500,00						
35	**1**	**2018**	**446**			**Dinamização de atividades económicas**				**02-2019**	**02-2019**	**4.500,00**	**4.500,00**	**4.500,00**	**4.500,00**						
35	1	2018	446	1		Outros bens	02	020121	DDET	01-2018	12-2018	2.000,00	2.000,00	2.000,00	2.000,00						
35	1	2018	446	2		Outros trabalhos especializados	02	020220	DDET	01-2018	12-2018	500,00	500,00	500,00	500,00						

Município de Santiago do Cacém

Modificações: AMR - Atividades Mais Relevantes

Ano: **2018**
Alteração N.º: **14**
Revisão N.º: **3**

Rubrica												Despesas									Modificação (+/-)
												2018					Anos Seguintes				
												Total		Financiamento Definido		Financiamento Não Definido (e)					
Obj.	Prog	Projeto Ano	Projeto N.º	Aç.	Sub aç.	Designação	Classificação Org.	Classificação Económica	Resp.	Datas (mês-ano) Início	Datas (mês-ano) Fim	Dotação Atual (a)=(c)+(e)	Dotação Corrigida (b)=(a)+(f)	Dotação Atual (c)	Dotação Corrigida (d)		2019	2020	2021	Outros	(f)=(d)-(c)
35	1	2018	446	3		Outros serviços	02	020225	DDET	01-2018	12-2018	2.000,00	2.000,00	2.000,00	2.000,00						
35	**1**	**2018**	**447**			**Santiago Style Weekend**				**02-2019**	**02-2019**	**14.800,00**	**15.750,00**	**14.800,00**	**15.750,00**						**950,00**
35	1	2018	447	1		Outros bens	02	020121	DCI/	01-2018	12-2018	800,00	800,00	800,00	800,00						
35	1	2018	447	2		Publicidade	02	020217	DCI/	01-2018	12-2018	300,00	300,00	300,00	300,00						
35	1	2018	447	3		Outros trabalhos especializados	02	020220	DCI/	01-2018	12-2018	3.700,00	3.700,00	3.700,00	3.700,00						
35	1	2018	447	4		Outros serviços	02	020225	DCI/	01-2018	12-2018	10.000,00	10.950,00	10.000,00	10.950,00						950,00
											Totais:	**5.746.230,00**	**5.933.100,00**	**5.746.230,00**	**5.933.100,00**	**0,00**	**131.860,00**	**112.020,00**	**100.000,00**	**0,00**	**186.870,00**

O ORGÃO EXECUTIVO

Em ..... de ..... de .....

.....

O ORGÃO DELIBERATIVO

Em ..... de ..... de .....

.....

					Visto Trib.de Contas			Comprom. na gerência	Pagamentos na gerência				Pagamentos acumulados			
Entidade	Objeto	Data	Valor total	Proc. Adjudica.	Nº de Reg.	Data	Dt 1º Pag.		Trab. Normais	R. de Preços	Trab. a Mais	Total	Trab. Normais	Rev. de Preços	Trab. a Mais	Total
AIRC - Associação de Informática da Região Centro	Aquisição de módulo AIRC "MyNet"	2017-02-09	68.265,00	Ajuste direto			2018-07-09	68.265,00	12.915,00			12.915,00	12.915,00			12.915,00
ATA, Assistência Técnica do Alentejo,Lda.	Fornecimento de gas EB1 nº2 - Rua da Bica Santa - Refeitório	2017-01-01	1.250,00	Ajuste direto simplificado			2017-03-27	95,00	95,00			95,00	747,50			747,50
ATA, Assistência Técnica do Alentejo,Lda.	Fornecimento de gas EB1 nº2 - Rua da Bica Santa - Refeitório	2018-01-13	950,00	Ajuste direto simplificado			2018-05-16	1.140,00	1.140,00			1.140,00	1.140,00			1.140,00
ATA, Assistência Técnica do Alentejo,Lda.	Fornecimento de gás para EB1 nº3 - Sala de Refeições - Aquecimento - Av Centenário Independencia	2018-01-13	2.300,00	Ajuste direto simplificado			2018-05-16	2.305,00	2.090,00			2.090,00	2.090,00			2.090,00
ATA, Assistência Técnica do Alentejo,Lda.	Fornecimento de gás para EB1 nº3 - Sala de Refeições - Aquecimento - Av Centenário Independencia	2017-01-01	2.000,00	Ajuste direto simplificado			2017-03-27	190,00	190,00			190,00	2.079,50			2.079,50
Afonso da Silva Jesus da Luz	Execução dos circuitos especiais de transportes escolares na freguesia do Cercal 2017/2018	2017-08-28	16.902,00	Ajuste direto			2018-02-14	26.480,35	25.697,23			25.697,23	25.697,23			25.697,23
Ambidata, Lda	Manutenção software LabWay LIMMS	2016-04-05	8.982,86	Ajuste direto			2016-07-08	2.994,28	2.994,28			2.994,28	8.982,84			8.982,84
Ambimed - Gestão Ambiental, Lda.	Recolha, transporte e tratamento de residuos liquidos de risco quimico	2018-07-24	2.241,01	Ajuste direto			2018-08-14	1.126,58	760,71			760,71	760,71			760,71
Ambimed - Gestão Ambiental, Lda.	Recolha, transporte e tratamento de residuos liquidos de risco quimico	2017-06-01	2.241,01	Ajuste direto			2017-11-08	1.466,48	1.199,54			1.199,54	1.667,34			1.667,34
Ana Maria Vilhena Fernandes Pereira de Vilhena	Arrendamento do Edificio Colegio S. José	2018-01-01	7.560,12	Ajuste direto			2018-01-08	7.560,12	7.560,12			7.560,12	7.560,12			7.560,12
Ana Rita Marques Silva Albino	Professores/Monitores - Piscinas Municipais	2017-09-28	6.996,30	Ajuste direto			2017-10-18	4.395,75	4.395,75			4.395,75	6.651,45			6.651,45
Andreia Isabel Pinela de Matos	Aquisição de serviços - 2018 - Professores/Monitores - Piscinas Municipais	2018-08-29	9.045,40	Ajuste direto			2018-10-11	3.758,27	3.758,27			3.758,27	3.758,27			3.758,27
Andreia Isabel Pinela de Matos	Professores/Monitores - Piscinas Municipais	2017-09-28	9.996,80	Ajuste direto			2017-10-13	8.943,95	8.943,95			8.943,95	13.111,93			13.111,93
André Filipe Gaspar Aurélio	Aquisição de serviços - 2018 - Professores/Monitores - Piscinas Municipais	2018-08-29	9.627,60	Ajuste direto			2018-10-22	3.386,00	3.386,00			3.386,00	3.386,00			3.386,00
André Filipe Gaspar Aurélio	Professores/Monitores - Piscinas Municipais	2017-09-28	8.037,20	Ajuste direto			2017-10-18	6.911,40	6.911,40			6.911,40	9.604,20			9.604,20
Anna Nikolaevna Grinina Mestre	Aquisição de serviços - 2018 - Professores/Monitores - Piscinas Municipais	2018-08-29	9.031,20	Ajuste direto			2018-10-12	2.804,40	2.804,40			2.804,40	2.804,40			2.804,40
Anna Nikolaevna Grinina Mestre	Professores/Monitores - Piscinas Municipais	2017-09-28	9.783,80	Ajuste direto			2017-11-14	7.554,30	7.554,30			7.554,30	9.654,60			9.654,60
Antena Miróbriga	Programa Porta Aberta	2018-01-01	46.757,61	Ajuste direto			2018-01-26	46.757,54	46.757,54			46.757,54	46.757,54			46.757,54
Antropicarte - Arqueologia e Património, Unipessoal, Lda.	Estudo da Pré-História para o futuro Museu de Alvalade	2017-06-12	7.380,00	Ajuste direto			2017-11-27	3.690,00	3.690,00			3.690,00	7.380,00			7.380,00
António Dâmaso Chainho	Serviços de Musica - Escola de Guitarra Portuguesa	2018-06-01	5.265,00	Ajuste direto			2018-06-27	5.535,00	5.535,00			5.535,00	5.535,00			5.535,00
António Dâmaso Chainho	Serviços de Musica - Escola de Guitarra Portuguesa	2018-12-01	5.535,00	Ajuste direto			2018-12-26	922,50	922,50			922,50	922,50			922,50
António Dâmaso Chainho	Serviços de Musica - Escola de Guitarra Portuguesa	2017-12-01	5.265,00	Ajuste direto			2017-12-21	4.612,50	4.612,50			4.612,50	5.535,00			5.535,00
Archeofactu-Arqueologia e Arte, Lda.	Réplicas de objetos arqueológicos para Museu de alvalade	2017-07-28	8.917,50	Ajuste direto			2018-01-23	8.917,50	2.675,25			2.675,25	2.675,25			2.675,25
Associação de Nadadores Salvadores de Grândola Seagull Rescue	Serviços vigilância nas praias do Município (Fonte do Cortiço/Porto das Carretas)	2018-07-16	33.296,10	Consulta prévia			2018-08-14	32.595,00	32.595,00			32.595,00	32.595,00			32.595,00
Auto Sueco, Lda	Serviços de reparação da viatura OL-37-04	2018-04-03	7.047,35	Ajuste direto			2018-06-06	7.047,35	7.047,35			7.047,35	7.047,35			7.047,35
Auto Sueco, Lda	Serviços de reparação da viatura VOLVO - 52-OQ-74.	2018-09-03	6.659,63	Ajuste direto			2018-10-22	6.659,63	6.659,63			6.659,63	6.659,63			6.659,63
Aviludo, S.A	Aquisição de produtos de Mercearia e congelados para os refeitórios escolares.	2018-09-20	34.131,61	Ajuste direto			2018-10-01	9.499,47	3.997,05			3.997,05	3.997,05			3.997,05
Aviludo, S.A	Aquisição de produtos de Mercearia e congelados para os refeitórios escolares.	2017-09-27	36.824,17	Ajuste direto			2017-11-08	8.840,16	8.840,16			8.840,16	13.982,64			13.982,64
BPM.Gás Lda.	Fornecimento de gas para refeitório da EB1de Santiago	2018-01-12	1.900,01	Ajuste direto simplificado			2018-05-16	1.900,00	1.712,00			1.712,00	1.712,00			1.712,00
BPM.Gás Lda.	Fornecimento de gas para refeitório da EB1de Santiago	2017-01-12	1.800,01	Ajuste direto simplificado			2017-04-06	196,00	196,00			196,00	1.930,00			1.930,00
Base Dois - Informática e Telecomunicações Lda.	Aquisição de computadores para escolas do Município	2018-07-31	44.444,82	Consulta prévia			2018-12-11	44.444,82	44.444,82			44.444,82	44.444,82			44.444,82
Base Dois - Informática e Telecomunicações Lda.	Aquisição de equipamento informático para DPO.	2018-02-16	8.522,67	Ajuste direto			2018-08-16	8.522,67	8.522,67			8.522,67	8.522,67			8.522,67

Município de Santiago do Cacém

Ano: 2018

Situação dos Contratos

(unidade: €)

					Visto Trib.de Contas			Comprom. na gerência	Pagamentos na gerência				Pagamentos acumulados			
Entidade	Objeto	Data	Valor total	Proc. Adjudica.	Nº de Reg.	Data	Dt 1º Pag.		Trab. Normais	R. de Preços	Trab. a Mais	Total	Trab. Normais	Rev. de Preços	Trab. a Mais	Total
Basrio - Metalomecânica e Equipamentos Rodoviários, S.A.	Reparação da viatura de recolha de RSU - 47-69-NC.	2017-11-13	13.099,50	Ajuste direto			2018-04-10	13.099,50	13.099,50			13.099,50	13.099,50			13.099,50
Beatriz Isabel Bagão Fernandes	Aquisição de Serviços - Posto de Turismo no Badoca Park	2018-06-15	2.390,49	Ajuste direto simplificado			2018-07-18	2.257,69	2.257,69			2.257,69	2.257,69			2.257,69
Beltrão Coelho - Sistemas de Escritório, Lda	Aquisição de serviços de cópia e impressão.	2018-03-28	17.697,24	Ajuste direto			2018-09-18	4.424,31	2.386,20			2.386,20	2.386,20			2.386,20
Beltrão Coelho - Sistemas de Escritório, Lda	Manutenção de fotocopiadoras	2018-01-01	5.000,00	Ajuste direto			2018-04-11	5.000,00	4.973,68			4.973,68	4.973,68			4.973,68
Beltrão Coelho - Sistemas de Escritório, Lda	Manutenção de fotocopiadoras	2017-01-01	7.500,00	Ajuste direto			2017-05-11	702,24	702,24			702,24	4.834,15			4.834,15
Bombas Grundfos Portugal, S. A.	Aquisição de central sobrepressora para Galiza.	2017-11-07	20.590,51	Ajuste direto			2018-01-22	20.189,75	20.189,75			20.189,75	20.189,75			20.189,75
Cabena Cabines de Benavente Lda.	Aquisição de equipamento para limpeza de bermas.	2017-12-20	27.560,70	Ajuste direto			2018-02-09	27.560,70	27.560,70			27.560,70	27.560,70			27.560,70
Caetano Auto S.A	Aquisição de viaturas tipo pick-up e tipo chassis-cabina.	2018-07-04	55.991,52	Concurso público			2018-12-21	55.991,52	55.991,52			55.991,52	55.991,52			55.991,52
Caetano Motors, SA (Setúbal)	Aquisição de 2 viaturas ligeiras de passageiros.	2018-02-06	34.935,44	Ajuste direto			2018-09-19	35.023,46	35.023,46			35.023,46	35.023,46			35.023,46
Caixa de Credito Agricola Mutuo da Costa Azul C.R.L.	Renda Edificio Instalações das Finanças	2018-01-01	37.258,74	Ajuste direto			2018-01-08	36.801,48	36.801,48			36.801,48	36.801,48			36.801,48
Canon Portugal, SA	Assistência Técnica da impressora para trabalhos de qualidade gráfica da DC	2018-08-08	14.268,00	Ajuste direto			2018-10-15	5.945,00	3.302,57			3.302,57	3.302,57			3.302,57
Canon Portugal, SA	Assistência Técnica da impressora para trabalhos de qualidade gráfica da DC	2017-08-08	14.268,00	Ajuste direto			2017-11-28	10.782,61	8.910,52			8.910,52	12.395,91			12.395,91
Canon Portugal, SA	Serviços de assistência Técnica ao Fotocopiador de grandes formatos da DOGU	2017-10-19	1.977,10	Ajuste direto simplificado			2017-11-28	1.912,84	1.912,84			1.912,84	2.242,36			2.242,36
Canon Portugal, SA	Serviços de assistência Técnica ao Fotocopiador de grandes formatos da DOGU	2018-10-01	1.977,11	Ajuste direto simplificado			2018-12-05	494,28	298,71			298,71	298,71			298,71
Cardoso & Carvalhão Lda.	Manutenção de Reservatórios dos Foros do Cabeço e Ademas	2018-02-08	31.906,00	Ajuste direto			2018-04-20	31.906,00	31.906,00			31.906,00	31.906,00			31.906,00
Carlos Alberto da Assunção Gonçalves	Prestação de Serviços, na área da luz, som e imagem	2018-01-15	14.087,24	Ajuste direto			2018-01-18	14.087,28	14.087,28			14.087,28	14.087,28			14.087,28
Carlos Manuel Domingos Lda.	Execução dos circuitos especiais de transportes escolares na freguesia do Cercal 2017/2018	2017-08-30	21.114,00	Ajuste direto			2017-11-10	15.701,20	15.701,20			15.701,20	23.311,25			23.311,25
Carlos Manuel Domingos Lda.	Serviços de transportes escolares na freguesia de Cercal do Alentejo no ano letivo 2018/3019	2018-09-07	24.269,76	Consulta prévia			2018-12-03	8.898,91	3.903,20			3.903,20	3.903,20			3.903,20
Cedis - Consultoria Sistemas Informação E Informática, Lda	Manutenção software C-Gest XXI das Piscinas Municipais	2018-03-01	2.952,00	Ajuste direto			2018-05-16	2.952,00	2.952,00			2.952,00	2.952,00			2.952,00
Celmotos de Celestino M.Pereira	Aquisição de Moto 4x4 para apoio à limpeza de praias.	2018-06-12	9.875,00	Ajuste direto			2018-08-09	10.428,70	10.428,70			10.428,70	10.428,70			10.428,70
Coelhos Texteis - Comercio e Industria, Lda	Aquisição de vestuário	2017-12-27	28.180,60	Ajuste direto			2018-04-11	28.180,60	28.180,60			28.180,60	28.180,60			28.180,60
Condar - Instalações Técnicas Especiais, S.A.	Manutenção Sistemas AVAC - Instalações Municipais	2018-06-19	5.977,80	Ajuste direto			2018-09-21	5.977,80	1.494,45			1.494,45	1.494,45			1.494,45
Condar - Instalações Técnicas Especiais, S.A.	Manutenção Sistemas AVAC - Instalações Municipais	2017-01-23	5.977,80	Ajuste direto			2017-07-07	1.494,45	1.494,45			1.494,45	5.485,80			5.485,80
Congelmor Congelados da Beira	Aquisição de produtos de Mercearia e congelados para os refeitórios escolares.	2018-09-20	30.828,64	Ajuste direto			2018-10-01	8.697,58	5.575,87			5.575,87	5.575,87			5.575,87
Congelmor Congelados da Beira	Aquisição de produtos de Mercearia e congelados para os refeitórios escolares.	2017-10-09	30.828,64	Ajuste direto			2017-11-10	14.394,20	14.394,20			14.394,20	21.747,87			21.747,87
Consdep-Engenharia e Construção S.A	Ampliação e Renovação da Escola Básica de Ermidas-Sado (EB1)	2017-05-18	373.272,51	Concurso público	2314/2017	2017-10-24	2017-11-13	272.064,96	272.064,96			272.064,96	373.272,51			373.272,51
Consdep-Engenharia e Construção S.A	Ampliação e Renovação da Escola Básica de Ermidas-Sado (EB1)	2017-12-11	10.365,81	Concurso público			2018-07-10	10.365,81			10.365,81	10.365,81			10.365,81	10.365,81
Consdep-Engenharia e Construção S.A	Espaço de Atendimento Centralizado em Santiago do Cacém	2017-05-18	103.887,81	Ajuste direto			2017-10-13	88.715,57	80.277,08			80.277,08	95.449,32			95.449,32
Consdep-Engenharia e Construção S.A	Execução de Teto Falso e Corete na Escola de Ermidas Sado (EB1)	2018-04-19	7.800,65	Ajuste direto simplificado			2018-07-10	7.800,65	7.800,65			7.800,65	7.800,65			7.800,65
Construções J.J.R. & Filhos, S.A.	Aquisição de massas betuminosas quentes de desgaste, para pavimentações diversas.	2017-05-03	225.556,97	Concurso público			2017-07-27	119.775,46	64.559,79			64.559,79	170.254,84			170.254,84
Construções J.J.R. & Filhos, S.A.	Conclusão das Repavimentações da Rede Viária Municipal - Santiago do Cacém	2018-06-19	157.939,69	Consulta prévia			2018-09-14	157.939,69	157.939,69			157.939,69	157.939,69			157.939,69
Construções J.J.R. & Filhos, S.A.	Construção da Rede Pedociclável da Aldeia até ao Mar.	2018-05-09	19.861,89	Concurso público			2018-07-18	21.053,60		21.053,60		21.053,60		21.053,60		21.053,60

Município de Santiago do Cacém

Ano: 2018

Situação dos Contratos

(unidade: €)

Entidade	Objeto	Data	Valor total	Proc. Adjudica.	Visto Trib.de Contas			Comprom. na gerência	Pagamentos na gerência				Pagamentos acumulados			
					Nº de Reg.	Data	Dt 1º Pag.		Trab. Normais	R. de Preços	Trab. a Mais	Total	Trab. Normais	Rev. de Preços	Trab. a Mais	Total
Construções J.J.R. & Filhos, S.A.	Marcação em Diversas Vias do Concelho	2018-03-23	5.245,24	Ajuste direto simplificado			2018-05-28	5.245,24	5.245,24			5.245,24	5.245,24			5.245,24
Daniel Jorge Gonçalves Conde de Carvalho	Aquisição de serviços - 2018 - Professores/Monitores - Piscinas Municipais	2018-08-29	2.393,90	Ajuste direto			2018-10-12	1.954,50	1.954,50			1.954,50	1.954,50			1.954,50
Datajuris Direito e Informática, Lda	Acesso a Base de Dados Juridica	2018-01-01	2.576,76	Ajuste direto			2018-03-20	2.576,76	2.576,76			2.576,76	2.576,76			2.576,76
Did-document.inform.desenvolvimento Lda	Manutenção da aplicação DOCBASE da Biblioteca Municipal de Santiago do Cacém	2018-01-01	2.164,80	Ajuste direto			2018-05-22	2.164,80	2.164,80			2.164,80	2.164,80			2.164,80
Diferentes Ritmos Produtores Associados de Espectáculos e Eventos, Lda.	Realização de espetáculos no âmbito da Santiagro/2018	2018-05-22	89.000,34	Ajuste direto			2018-05-30	89.000,34	89.000,34			89.000,34	89.000,34			89.000,34
Diferentes Ritmos Produtores Associados de Espectáculos e Eventos, Lda.	Espetáculo com "Carolina Deslandes" dia 14/08 no Cercal do Alentejo	2018-08-02	18.450,00	Ajuste direto			2018-08-14	18.450,00	18.450,00			18.450,00	18.450,00			18.450,00
Diferentes Ritmos Produtores Associados de Espectáculos e Eventos, Lda.	Espetáculo com Anselmo Ralph dia 28 de julho em VNSA	2018-07-20	32.287,50	Ajuste direto			2018-07-26	32.287,50	32.287,50			32.287,50	32.287,50			32.287,50
Diferentes Ritmos Produtores Associados de Espectáculos e Eventos, Lda.	Serviços de realização do espectáculo das comemorações do 25 de abril, em S. Cacém	2018-04-17	23.985,00	Ajuste direto			2018-04-24	23.985,00	23.985,00			23.985,00	23.985,00			23.985,00
Electrificadora de Santiago, Lda	Alteração de Redes Eléctricas em Santiago do Cacém e Aldeia de Santo André	2018-05-04	3.950,39	Ajuste direto simplificado			2018-06-27	3.950,39	3.950,39			3.950,39	3.950,39			3.950,39
Electrificadora de Santiago, Lda	Execução de Ramal Subterrâneo - Escola de Ermidas Sado	2018-03-16	852,78	Ajuste direto simplificado			2018-06-27	852,78	852,78			852,78	852,78			852,78
Estrela do Alentejo-Transporte de Passageiros, LDA.	Aluguer de transporters para as Férias Jovens/2018.	2018-08-07	12.000,00	Ajuste direto			2018-12-19	12.000,00	12.000,00			12.000,00	12.000,00			12.000,00
Fernando Jorge Simões Correia	Serviços para execução de ilustrações para o Museu de Alvalade.	2018-06-28	7.860,00	Ajuste direto			2018-08-09	7.860,00	3.144,00			3.144,00	3.144,00			3.144,00
Fidelidade - Companhia de Seguros, S.A.	Seguros de Bombeiros para as diversas corporações do Município.	2018-02-19	33.723,12	Ajuste direto			2018-01-26	11.533,37	10.878,41			10.878,41	10.878,41			10.878,41
Fidelidade - Companhia de Seguros, S.A.	Seguros do Ramo Acidentes Pessoais dos Bombeiros das Associações do Município	2015-01-29	33.666,48	Ajuste direto			2015-03-19	29,33	38,55			38,55	33.598,61			33.598,61
Fosc- Faialobras Sociedade de Construções Lda	Repavimentações da Rede Viária Municipal	2017-08-17	495.790,79	Concurso público	3281/2017	2017-10-04	2017-10-31	84.880,96	84.880,96			84.880,96	324.503,85			324.503,85
Frutas Birut, Lda.	Aquisição de frutas e hortaliças para refeitóriois escolares.	2018-09-20	34.477,14	Ajuste direto			2018-10-01	10.491,33	9.243,91			9.243,91	9.243,91			9.243,91
Frutas Birut, Lda.	Aquisição de frutas e hortaliças para refeitóriois escolares.	2017-08-30	34.477,14	Ajuste direto			2017-11-09	23.838,14	23.838,14			23.838,14	35.503,20			35.503,20
Galp Power, SA.	Aquisição de eletricidade em mercado libveralizado.	2018-02-06	1.441.794,08	Ajuste direto - Acordo quadro			2018-03-28	1.434.626,71	1.263.139,30			1.263.139,30	1.263.139,30			1.263.139,30
Galp Power, SA.	Fornecimento de energia elétrica.	2017-12-04	272.322,00	Ajuste direto - Acordo quadro			2017-12-22	69.070,69			69.070,69	69.070,69			187.806,45	187.806,45
Gisela Marisa de Almeida Benjamim	Aquisição de Serviços na Área da Comunicação	2018-06-13	22.140,00	Ajuste direto			2018-07-10	12.915,00	12.915,00			12.915,00	12.915,00			12.915,00
Gonçalo José Rodrigues da Silva	Aquisição de viatura usada, de mercadorias.	2018-09-11	14.145,00	Ajuste direto			2018-09-28	14.145,00	14.145,00			14.145,00	14.145,00			14.145,00
Green Value - Energy Building Solutions, Lda	Serviços para eficiência e certificação energética das Piscina s Municipais.	2016-06-24	8.167,20	Ajuste direto			2016-10-11	3.675,24	2.858,52			2.858,52	7.350,48			7.350,48
Handle - Construções, Lda.	Construção do Edificio Mortuário de Santiago do Cacém	2018-03-01	2.120,27	Concurso público			2018-07-06	2.247,49			2.120,27	2.120,27			2.120,27	2.120,27
Handle - Construções, Lda.	Construção do Edificio Mortuário de Santiago do Cacém	2017-01-05	145.999,90	Concurso público			2017-04-20	64.732,53	63.376,89			63.376,89	142.523,99			142.523,99
Handle - Construções, Lda.	Museu de Arqueologia de Alvalade	2017-04-20	117.318,54	Ajuste direto			2017-08-02	46.478,90	45.134,24			45.134,24	115.973,88			115.973,88
Handle - Construções, Lda.	Museu de Arqueologia de Alvalade	2018-07-18	919,66	Ajuste direto			2018-12-18	919,66		919,66		919,66		919,66		919,66
Henrique José Abelho Gonçalves	Vigilância das Piscinas do Rio de Figueira	2018-06-18	2.240,00	Ajuste direto simplificado			2018-07-10	2.240,00	2.240,00			2.240,00	2.240,00			2.240,00
Hewlett-packard Portugal Lda.	Serviços de manutenção de Hardware HP.	2018-01-11	19.975,90	Ajuste direto			2018-10-31	19.975,90	19.975,90			19.975,90	19.975,90			19.975,90
Hubel Indústria da Água, Ambiente e Obras Pública S.A	Aquisição de contadores com sistema de Telemetria	2018-10-08	60.759,54	Consulta prévia			2018-12-03	60.759,54	41.438,70			41.438,70	41.438,70			41.438,70
Hubel Indústria da Água, Ambiente e Obras Pública S.A	Estação de Tratamento de Água de Vale Seco	2017-04-13	66.515,00	Ajuste direto			2017-08-11					0,00	62.750,00			62.750,00
IIG-Mailing and Information Security Portugal, Soc.Unip.LDA	Manutenção de envelopadora	2018-05-03	2.250,70	Ajuste direto simplificado			2018-07-31	2.250,70	2.250,70			2.250,70	2.250,70			2.250,70
IVECO Portugal, Comércio de veículos industriais, SA	Aquisição de viatura de recolha de RCD, verdes e monos.	2017-11-17	104.550,00	Concurso público			2018-05-08	104.550,00	104.550,00			104.550,00	104.550,00			104.550,00

Município de Santiago do Cacém

Ano: 2018

Situação dos Contratos

(unidade: €)

Entidade	Objeto	Data	Valor total	Proc. Adjudica.	Visto Trib.de Contas			Comprom. na gerência	Pagamentos na gerência				Pagamentos acumulados			
					Nº de Reg.	Data	Dt 1º Pag.		Trab. Normais	R. de Preços	Trab. a Mais	Total	Trab. Normais	Rev. de Preços	Trab. a Mais	Total
Informática El Corte Inglês, Sa.	Serviços de Subscrição de software diverso (manutenção licenciamento)	2016-01-27	238.249,09	Concurso público			2016-04-07	79.416,36	79.416,36			79.416,36	238.249,08			238.249,08
Inoutbuild - Arquitetura Engenharia & Construção Lda	Ampliação e Renovação da Escola Básica n.º 4 (EB1/JI)	2018-01-23	951.837,09	Concurso público	415/2018	2018-03-26	2018-04-04	951.837,09	792.418,05			792.418,05	792.418,05			792.418,05
Inoutbuild - Arquitetura Engenharia & Construção Lda	Ampliação e Renovação da Escola Básica n.º 4 (EB1/JI)	2018-10-17	18.879,51	Concurso público			2018-12-04	18.879,51			18.879,51	18.879,51			18.879,51	18.879,51
Inoutbuild - Arquitetura Engenharia & Construção Lda	Execução de Polidesportivos Escolares de Alvalade, Aldeia dos Chãos e Vale de Água	2018-08-29	48.001,10	Consulta prévia			2018-12-04	48.001,10	35.203,47			35.203,47	35.203,47			35.203,47
J.F Vilhena Material Eléctrico, Lda.	Serviços de remodelação da rede de energia do Parque de Feiras e Exposições.	2018-02-01	15.440,94	Ajuste direto			2018-07-17	15.440,94	15.440,94			15.440,94	15.440,94			15.440,94
Jet Cooler-Águas e Cafés, S.A.	Aluguer de bebedouros	2018-01-01	900,11	Ajuste direto			2018-03-20	900,00	811,80			811,80	811,80			811,80
Jose Alberto Vilhena Fernandes	Arrendamento do Edificio Colegio S. José	2018-01-01	7.560,12	Ajuste direto			2018-01-08	7.560,12	7.560,12			7.560,12	7.560,12			7.560,12
Josué Carlos Marques Caldeira	Prestação de Serviços na área dos Estudos e Planeamento	2018-02-01	61.180,20	Ajuste direto			2018-03-09	56.081,85	56.081,85			56.081,85	56.081,85			56.081,85
José Cid, Unipessoal,Lda.	Realização de espetáculo na Feira do Monte/2018, com José Cid.	2018-08-17	18.450,00	Ajuste direto			2018-08-29	18.450,00	18.450,00			18.450,00	18.450,00			18.450,00
João Filipe Pereira Queimado	Aquisição de Serviços Técnicos para o Gabinete Técnico Florestal	2018-09-03	28.905,00	Consulta prévia			2018-10-03	9.634,98	7.833,32			7.833,32	7.833,32			7.833,32
João Jacinto Tomé, S.A.	Aluger de gerador para espetáculo no Cercal.	2018-08-08	8.860,43	Ajuste direto			2018-10-12	8.163,04	8.163,04			8.163,04	8.163,04			8.163,04
João Luis Correia Velhinho	Aquisição de serviços - 2018 - Professores/Monitores - Piscinas Municipais	2018-08-29	5.623,80	Ajuste direto			2018-10-12	1.985,40	1.985,40			1.985,40	1.985,40			1.985,40
João Luis Correia Velhinho	Professores/Monitores - Piscinas Municipais	2017-09-28	6.285,60	Ajuste direto			2017-10-13	3.795,75	3.795,75			3.795,75	5.742,45			5.742,45
João Luis Vilhena Fernandes	Arrendamento do Edificio Colegio S. José	2018-01-01	7.560,12	Ajuste direto			2018-01-08	7.560,12	7.560,12			7.560,12	7.560,12			7.560,12
João Manuel Inverno Janeiro	Arranjos Exteriores, Incluindo Execução de Lancis, Passeios e Reparações no Concelho de Santiago do Cacém	2018-10-16	10.377,30	Ajuste direto simplificado			2018-11-28	10.377,30	10.377,30			10.377,30	10.377,30			10.377,30
João Manuel Inverno Janeiro	Execução dos passeios na Rua Padre Hermano Ferreira Lima e arruamento no Loteamento S. Vicente Paulo (rua do novo edificio mortuário)	2018-07-31	6.258,24	Ajuste direto simplificado			2018-09-19	6.258,24	6.258,24			6.258,24	6.258,24			6.258,24
LA TOUCHE D'OR-Pintura para Crianças e Adultos, Unip. Lda.	Serviços de assessoria no Serviço Educativo do Museu Municipal	2018-05-18	8.800,00	Ajuste direto			2018-08-09	8.800,00	8.800,00			8.800,00	8.800,00			8.800,00
Laboratório de Águas do Litoral Alentejano	Ensaios Fisico-Quimicos não exequiveis no Laboratório Municipal	2017-04-12	9.862,14	Ajuste direto			2017-07-07	1.384,98	1.384,98			1.384,98	9.886,75			9.886,75
Leopoldina Fernandes Saraiva de Carvalho	Arrendamento do Edificio Colegio S. José	2018-01-01	7.560,12	Ajuste direto			2018-01-08	7.560,12	7.560,12			7.560,12	7.560,12			7.560,12
Linde Portugal, Lda	Aluguer de uma garrafa LEVGAS.	2018-08-29	300,12	Ajuste direto simplificado			2018-09-18	300,12	300,12			300,12	300,12			300,12
Litoprel - Pré-Fabricados, Lda.	Aquisição pavimentos para Rua dos Eletricistas na Zil em Vila Nova de Santo André	2018-06-22	6.614,33	Consulta prévia			2018-11-30	6.614,33	2.854,76			2.854,76	2.854,76			2.854,76
Luis Maria Pereira	Aquisição de carne e derivados para os refeitórios escolares.	2018-09-20	44.208,58	Ajuste direto			2018-09-26	10.764,17	5.985,19			5.985,19	5.985,19			5.985,19
Luis Maria Pereira	Aquisição de carne e derivados para os refeitórios escolares.	2017-08-28	44.208,58	Ajuste direto			2017-11-10	16.208,09	16.208,09			16.208,09	23.543,63			23.543,63
Lusifor - Serviços Tecnicos Especializados, Lda	Manutenção de espaços verdes no Loteamento Vila Plátano e Rotunda dos Bombeiros em VNSA	2017-08-11	12.796,92	Ajuste direto			2017-09-29	7.464,87	7.464,87			7.464,87	12.796,92			12.796,92
Luís Carlos Inácio de Matos	Aquisição de serviços - 2018 - Professores/Monitores - Piscinas Municipais	2018-08-29	7.142,60	Ajuste direto			2018-10-11	2.130,00	2.130,00			2.130,00	2.130,00			2.130,00
Luís Carlos Inácio de Matos	Professores/Monitores - Piscinas Municipais	2017-09-28	6.532,00	Ajuste direto			2017-10-18	4.562,00	4.562,00			4.562,00	6.715,20			6.715,20
MEO - Serviços de Comunicações e Multimédia S.A.	Serviços de comunicações móveis de voz e dados	2018-03-19	11.500,00	Ajuste direto			2018-08-20	6.708,33	6.287,81			6.287,81	6.287,81			6.287,81
MEO - Serviços de Comunicações e Multimédia S.A.	Serviços de comunicações móveis de voz e dados	2016-06-01	23.000,00	Ajuste direto			2016-08-05	4.585,74	4.585,74			4.585,74	16.343,11			16.343,11
MILTUBOS, LDA	Tubagens diversas para a obra na Rua 42 em Ermidas Sado.	2017-11-20	14.956,97	Ajuste direto			2018-01-29	14.956,97	14.956,97			14.956,97	14.956,97			14.956,97
Manuel Domingos	Serviços de Musica - Escola de Guitarra Portuguesa	2018-12-01	4.500,00	Ajuste direto			2018-12-20	750,00	750,00			750,00	750,00			750,00
Manuel Domingos	Serviços de Musica - Escola de Guitarra Portuguesa	2017-12-01	5.265,00	Ajuste direto			2017-12-28	3.750,00	3.750,00			3.750,00	4.500,00			4.500,00

Município de Santiago do Cacém

Ano: 2018

Situação dos Contratos

(unidade: €)

					Visto Trib.de Contas			Comprom. na gerência	Pagamentos na gerência				Pagamentos acumulados			
Entidade	Objeto	Data	Valor total	Proc. Adjudica.	Nº de Reg.	Data	Dt 1º Pag.		Trab. Normais	R. de Preços	Trab. a Mais	Total	Trab. Normais	Rev. de Preços	Trab. a Mais	Total
Manuel Domingos	Serviços de Musica - Escola de Guitarra Portuguesa	2018-06-01	4.500,00	Ajuste direto			2018-07-02	4.500,00	4.500,00			4.500,00	4.500,00			4.500,00
Maria Ausenda da Rocha Ferreira	Prestação de serviços jurídicos	2018-01-01	62.465,80	Ajuste direto			2018-06-05	42.835,77	1.739,96			1.739,96	1.739,96			1.739,96
Maria Manuela Branco Camacho Pinela de Jesus	Aquisição de tout-venant de 1ª para pavimentação de arruamentos e caminhos e vias	2017-02-24	83.639,39	Ajuste direto			2017-04-03	24.951,87	24.951,87			24.951,87	83.569,29			83.569,29
Maria Manuela Branco Camacho Pinela de Jesus	Fornecimento de 6 080 m3 de tout-venant de 1ª	2018-07-03	86.749,44	Consulta prévia			2018-09-21	86.749,44	15.994,56			15.994,56	15.994,56			15.994,56
Maria Teresa Vilhena Fernandes	Arrendamento do Edificio Colegio S. José	2018-01-01	7.560,12	Ajuste direto			2018-01-08	7.560,12	7.560,12			7.560,12	7.560,12			7.560,12
Mendes & Irmãos S.A.	Materiais de stock - Acessórios diversos para àguas e esgotos	2018-06-01	25.677,73	Consulta prévia			2018-08-28	25.880,43	25.508,46			25.508,46	25.508,46			25.508,46
Mercedes-Benz Retail, Unipessoal Lda	Serviços de reparação da viatura 96-77-TV.	2018-08-14	9.658,17	Ajuste direto			2018-10-22	9.658,17	9.658,17			9.658,17	9.658,17			9.658,17
Miguel Alexandre Vilhena Fernandes	Arrendamento do Edificio Colegio S. José	2018-01-01	7.560,12	Ajuste direto			2018-01-08	7.560,12	7.560,12			7.560,12	7.560,12			7.560,12
Molas Cacem	Reparação da viatura de recolha de RSU - QO-71-68	2018-12-10	20.910,00	Ajuste direto			2018-12-27	20.713,13	20.713,13			20.713,13	20.713,13			20.713,13
Mota Engil, Engenharia e Construção, S.A	Aquisição de massas betuminosas frias	2016-04-06	32.940,63	Ajuste direto			2016-08-05	9.833,84	7.091,82			7.091,82	30.198,61			30.198,61
Moviter - Equipamentos, SA	Aquisição de cilindro com dois rolos, vibratórios.	2018-05-08	27.662,70	Consulta prévia			2018-09-17	27.662,70	27.662,70			27.662,70	27.662,70			27.662,70
Multitendas Comércio de Aluguer de Tendas S.A	Serviços aluguer de tendas para a Santiagro/2018	2018-05-22	20.697,21	Consulta prévia			2018-06-14	20.697,21	20.697,21			20.697,21	20.697,21			20.697,21
Mundisoft - Distribuição de Software, Lda	Renovação licenciamento Bentley/2018	2018-02-07	19.859,58	Ajuste direto			2018-05-10	19.859,58	19.859,58			19.859,58	19.859,58			19.859,58
Municípia-Empresa Cart. Sist. Informação,S.A.	Serviços aluguer Sistema de Gestão Frota - Controle viaturas ligeiras (GPS)	2017-03-08	13.815,36	Ajuste direto			2017-07-07	4.988,88	4.988,88			4.988,88	8.442,72			8.442,72
NOS Comunicações, S.A.	Serviços de acesso à internet na rede de dados Municipal	2017-09-11	3.690,00	Ajuste direto			2017-12-18	2.152,50	1.691,25			1.691,25	2.152,50			2.152,50
OZ Energia Gás, S.A.	Aquisição de gás para Pavilhão Municipal de VNSA	2010-08-17	29.809,50	Ajuste direto			2011-09-30	1.111,96	1.111,96			1.111,96	6.817,72			6.817,72
Olisbetão Pré-Fabricados de Betão, S.A.	Materiais para ciclovia em Ermidas Sado.	2017-11-20	12.292,62	Ajuste direto			2018-04-05	11.938,38	11.938,38			11.938,38	11.938,38			11.938,38
Otis Elevadores Lda.	Manutenção do elevador da Biblioteca Municipal de Santiago do Cacém	2018-03-01	2.840,12	Ajuste direto			2018-06-08	2.366,80	2.130,12			2.130,12	2.130,12			2.130,12
Otis Elevadores Lda.	Manutenção do elevador da Biblioteca Municipal de Santiago do Cacém	2017-03-01	2.840,16	Ajuste direto			2017-06-26	946,72	946,72			946,72	2.840,16			2.840,16
Ovo Solutions - Soluções Ambientais, S.A.	Aquisição de 45 contentores para RSU	2018-07-06	8.413,20	Consulta prévia			2018-10-24	8.413,20	3.739,20			3.739,20	3.739,20			3.739,20
Pedro Filipe Fernandes da Cruz	Aquisiçao de Serviços - Planeamento e Ordenamento do Território	2018-01-25	22.097,64	Ajuste direto			2018-02-16	22.097,64	22.097,64			22.097,64	22.097,64			22.097,64
Pedro Miguel Gonçalves Ramos	Execução dos circuitos especiais de transportes escolares na freguesia do Cercal 2017/2018	2017-08-31	15.606,00	Ajuste direto			2017-11-10	14.685,90	14.685,90			14.685,90	21.988,46			21.988,46
Pedro Miguel Gonçalves Ramos	Serviços de transportes escolares na freguesia de Cercal do Alentejo no ano letivo 2018/3019	2018-09-04	16.542,36	Consulta prévia			2018-12-13	6.065,53	2.496,74			2.496,74	2.496,74			2.496,74
Perene, SA	Conservação e manutenção espaços verdes Loteamento Calisto/Mte Queimado e Qta Chafariz	2018-06-11	15.436,01	Ajuste direto			2018-09-21	10.290,67	7.718,04			7.718,04	7.718,04			7.718,04
Perene, SA	Conservação e manutenção espaços verdes Loteamento Calisto/Mte Queimado e Qta Chafariz	2017-08-11	15.436,01	Ajuste direto			2017-09-29	7.718,04	7.718,04			7.718,04	15.436,08			15.436,08
Perene, SA	Destroçamento de cepos de árvores abatidas	2017-06-26	10.824,00	Ajuste direto			2018-11-07	10.824,00	10.824,00			10.824,00	10.824,00			10.824,00
Perene, SA	Serviços de manutenção de espaços verdes nos Br. do Liceu e do Pôr do Sol, em V. N. S. André.	2016-11-09	15.682,50	Ajuste direto			2017-02-16	1.306,88	1.306,88			1.306,88	15.682,56			15.682,56
Perene, SA	Serviços de manutenção de espaços verdes nos Br. do Liceu e do Pôr do Sol, em V. N. S. André.	2018-12-11	15.682,50	Ajuste direto			2018-12-20	2.613,76	1.306,88			1.306,88	1.306,88			1.306,88
Perene, SA	Serviços de manutenção de espaços verdes nos Br. do Liceu e do Pôr do Sol, em V. N. S. André.	2017-12-18	15.682,50	Ajuste direto			2017-12-28	14.375,68	14.375,68			14.375,68	15.682,56			15.682,56
Perene, SA	Serviços de monda química na freguesia de Santo André.	2018-04-27	7.810,50	Consulta prévia			2018-08-06	7.810,50	7.810,50			7.810,50	7.810,50			7.810,50
Perene, SA	conservação e manutenção espaços verdes Bros da Atalaia e Pôr do Sol em VNSA	2018-06-11	20.836,25	Ajuste direto			2018-07-31	13.890,83	12.154,45			12.154,45	12.154,45			12.154,45
Perene, SA	conservação e manutenção espaços verdes Bros da Atalaia e Pôr do Sol em VNSA	2017-04-19	20.836,25	Ajuste direto			2017-11-27	8.681,75	8.681,75			8.681,75	20.836,22			20.836,22

Município de Santiago do Cacém

Ano: 2018

Situação dos Contratos

(unidade: €)

Entidade	Objeto	Data	Valor total	Proc. Adjudica.	Visto Trib.de Contas		Dt 1º Pag.	Comprom. na gerência	Pagamentos na gerência				Pagamentos acumulados			
					Nº de Reg.	Data			Trab. Normais	R. de Preços	Trab. a Mais	Total	Trab. Normais	Rev. de Preços	Trab. a Mais	Total
Petróleos de Portugal - PETROGAL, S.A.	Fornecimento de Gasoleo e Lubrificantes	2018-01-01	400.980,00	Ajuste direto			2018-02-09	515.484,85	492.609,15			492.609,15	492.609,15			492.609,15
Petróleos de Portugal - PETROGAL, S.A.	Fornecimento de gás para as Piscinas Municipais	2017-01-01	125.000,00	Consulta prévia			2017-01-31	3.146,30	3.146,30			3.146,30	92.276,32			92.276,32
Petróleos de Portugal - PETROGAL, S.A.	Fornecimento de gás para as Piscinas Municipais	2018-01-01	123.000,00	Consulta prévia			2018-01-17	101.787,60	98.422,87			98.422,87	98.422,87			98.422,87
Petróleos de Portugal - PETROGAL, S.A.	fornecimento de Gás para Pavilhão Municipal Desportos em Santiago	2017-03-12	2.952,00	Ajuste direto			2017-10-25	1.112,94	1.112,94			1.112,94	2.369,46			2.369,46
Protecnil S.A	Requalificação de Espaço Público no Bairro das Flores	2017-11-21	1.982.307,28	Concurso público	3936/2017	2018-02-26	2018-06-26	1.289.698,74	316.130,17			316.130,17	316.130,17			316.130,17
Quaternaire Portugal- Consultoria p/Desenvolv.,S.A.	Serviços para constituição do Observatório da Educação.	2018-08-14	9.594,00	Ajuste direto			2018-12-27	6.715,80	2.878,20			2.878,20	2.878,20			2.878,20
RECOLTE, Serviços e Meio Ambiente, S.A.	Serviços de lavagem e desinfeção de contentores de RSU no concelho	2017-03-23	24.293,29	Ajuste direto			2018-02-22	24.293,29	24.293,29			24.293,29	24.293,29			24.293,29
Ramos & Pereira ,Lda.	Aquisição de produtos de Mercearia e congelados para os refeitórios escolares.	2017-10-20	13.896,93	Ajuste direto			2017-11-10	10.672,74	10.672,74			10.672,74	16.021,07			16.021,07
Ramos & Pereira ,Lda.	Aquisição de produtos de Mercearia e congelados para os refeitórios escolares.	2018-09-20	13.896,93	Ajuste direto			2018-10-01	5.310,22	4.646,68			4.646,68	4.646,68			4.646,68
Regiset - Comunicação e Artes Gráficas da Região Setúbal, Lda	Impressão de 5 edições do Boletim Municipal	2018-06-19	10.838,50	Consulta prévia			2018-11-27	10.828,50	3.221,40			3.221,40	3.221,40			3.221,40
Reinaldo Madeira - Equipamentos para saneamentos Lda	Materiais de stock - Acessórios diversos para àguas e esgotos	2018-05-18	1.208,59	Consulta prévia			2018-08-17	1.208,59	1.208,59			1.208,59	1.208,59			1.208,59
Rentokil Initial Portugal - Serviços de Protecção Ambiental, Lda.	Serviço de desratização no Parque Central em Vila Nova de Santo André	2018-03-01	787,20	Ajuste direto simplificado			2018-08-17	787,20	393,72			393,72	393,72			393,72
Rentokil Initial Portugal - Serviços de Protecção Ambiental, Lda.	Serviço de desratização no Parque Central em Vila Nova de Santo André	2017-03-01	787,20	Ajuste direto simplificado			2017-11-08	393,72	393,72			393,72	787,44			787,44
Rentokil Initial Portugal - Serviços de Protecção Ambiental, Lda.	Unidade de recolha de Residuos Femininos - Biblioteca Municipal de Santiago do Cacém	2018-01-01	206,76	Ajuste direto			2018-03-20	206,76	189,53			189,53	189,53			189,53
Rentokil Initial Portugal - Serviços de Protecção Ambiental, Lda.	Unidade de recolha de Residuos Femininos - Biblioteca Municipal de Santiago do Cacém	2017-01-01	206,76	Ajuste direto			2017-04-04	17,23	17,23			17,23	189,53			189,53
Rentokil Initial Portugal - Serviços de Protecção Ambiental, Lda.	Unidade de recolha de Residuos Femininos - Museu Municipal	2017-01-01	103,45	Ajuste direto			2017-04-04	8,62	8,62			8,62	94,82			94,82
Rentokil Initial Portugal - Serviços de Protecção Ambiental, Lda.	Unidade de recolha de Residuos Femininos - Museu Municipal	2018-01-01	103,43	Ajuste direto			2018-03-20	103,44	86,20			86,20	86,20			86,20
Rentokil Initial Portugal - Serviços de Protecção Ambiental, Lda.	Unidade de recolha de Residuos Femininos - Sede do Municipio, DSU, DASB, DOME, Antigo Colégio	2017-01-01	723,48	Ajuste direto			2017-04-04	60,29	60,29			60,29	749,33			749,33
Rentokil Initial Portugal - Serviços de Protecção Ambiental, Lda.	Unidade de recolha de Residuos Femininos - Sede do Municipio, DSU, DASB, DOME, Antigo Colégio	2018-01-01	723,48	Ajuste direto			2018-03-20	723,48	671,81			671,81	671,81			671,81
Resopre, Lda	Serviços de manutenção corretiva em diversos EJR do concelho.	2017-06-28	41.457,15	Ajuste direto			2017-11-27	30.424,05	30.424,05			30.424,05	41.457,15			41.457,15
Ricardo Filipe Germano da Silva Santos	Vigilância das Piscinas do Rio de Figueira	2018-06-18	2.275,00	Ajuste direto simplificado			2018-07-10	2.275,00	2.275,00			2.275,00	2.275,00			2.275,00
Rosa Maria Vilhena Fernandes Madeira do Ó	Arrendamento do Edificio Colegio S. José	2018-01-01	7.560,12	Ajuste direto			2018-01-08	7.560,12	7.560,12			7.560,12	7.560,12			7.560,12
Rosário, Graça & Associados, SROC, Lda.	Certificação legal de contas do Município	2018-04-13	11.070,00	Ajuste direto			2018-08-24	8.302,50	5.535,00			5.535,00	5.535,00			5.535,00
Rosário, Graça & Associados, SROC, Lda.	Certificação legal de contas do Município	2017-05-02	11.070,00	Ajuste direto			2017-08-22	5.535,00	5.535,00			5.535,00	11.070,00			11.070,00
Rui & Candeias Ldª	Melhoria das Condições de Mobilidade da Rua Professor Egas Moniz	2016-10-04	611.640,52	Concurso público	2432/2016	2016-11-14	2016-11-15	0,00				0,00	586.175,53			586.175,53
Rui & Candeias Ldª	Substituição de pavimentos - Rua dos Rosais - Bª Atalaia Norte em VNSA	2018-09-03	10.556,19	Ajuste direto simplificado			2018-11-07	10.556,19	10.556,19			10.556,19	10.556,19			10.556,19
Rui & Candeias Ldª	Trabalhos Diversos em Santiago do Cacém	2018-06-26	10.598,65	Ajuste direto simplificado			2018-09-27	10.598,65	10.598,65			10.598,65	10.598,65			10.598,65
Rui Jorge Soares Félix	Realização de espetáculos na Feira do Monte/2018.	2018-08-20	21.156,00	Ajuste direto			2018-08-29	21.156,00	21.156,00			21.156,00	21.156,00			21.156,00
Rui Miguel de Matos Teixeira	Prestação de Serviços, na área da luz, som e imagem	2018-01-15	14.087,24	Ajuste direto			2018-01-19	14.087,28	14.087,28			14.087,28	14.087,28			14.087,28
Rute Alexandra Soares Felismino Melo	Refeitório Escolar Alvalade	2018-03-09	1.550,00	Ajuste direto			2018-04-20	1.550,00	1.550,00			1.550,00	1.550,00			1.550,00
Rute da Silva Lourenço Martins	Aquisição de serviços - 2018 - Professores/Monitores - Piscinas Municipais	2018-08-29	9.769,60	Ajuste direto			2018-10-11	3.677,34	3.677,34			3.677,34	3.677,34			3.677,34
Rute da Silva Lourenço Martins	Professores/Monitores - Piscinas Municipais	2017-09-28	10.437,00	Ajuste direto			2017-10-18	9.994,75	9.994,75			9.994,75	14.583,52			14.583,52

Município de Santiago do Cacém

Ano: 2018

Situação dos Contratos

(unidade: €)

Entidade	Objeto	Data	Valor total	Proc. Adjudica.	Visto Trib.de Contas		Dt 1º Pag.	Comprom. na gerência	Pagamentos na gerência				Pagamentos acumulados			
					Nº de Reg.	Data			Trab. Normais	R. de Preços	Trab. a Mais	Total	Trab. Normais	Rev. de Preços	Trab. a Mais	Total
S.N.S.V-Sociedade Nacional de Sinalização Vertical Lda.	Aquisição de sinalização direcional para a Rua Prof. Egas Moniz, em S. Cacém.	2018-01-18	6.746,02	Ajuste direto			2018-07-17	6.746,02	6.746,02			6.746,02	6.746,02			6.746,02
S.N.S.V-Sociedade Nacional de Sinalização Vertical Lda.	Sinalização direcional para o C. M. 1101, em Santiago do Cacém.	2018-03-19	7.060,41	Ajuste direto			2018-08-01	7.060,41	7.060,41			7.060,41	7.060,41			7.060,41
SAPHETY LEVEL - Trusted Services, S.A.	Aquisição de Serviços - Plataforma eletrónica de Contratação Pública	2015-10-14	8.610,00	Ajuste direto			2016-01-26	2.870,01	2.870,01			2.870,01	8.610,02			8.610,02
SISIP - Sistemas de Informação e Serviços, Lda.	Bens de imobilizado	2017-12-12	23.109,24	Ajuste direto			2018-08-24	23.109,24	23.109,24			23.109,24	23.109,24			23.109,24
SOLANCIS - Sociedade Exploradora de Pedreiras, S.A.	Aquisição lancil e calçada - Rua do Hospital (repavimentação e construção de passeios)	2017-02-17	11.911,75	Ajuste direto			2017-07-07	10.038,46	7.359,71			7.359,71	9.233,00			9.233,00
Schmitt - Elevadores Lda.	Assistência da Plataforma da Biblioteca Municipal de Santo André	2018-01-01	360,85	Ajuste direto			2018-05-17	372,36	372,36			372,36	372,36			372,36
Securitas Direct Unipessoal Lda	Prestação de serviços em sistemas de detecção de intrusão nas Instalações da DSU	2017-11-20	496,08	Ajuste direto			2018-03-21	496,08	496,08			496,08	496,08			496,08
Securitas Direct Unipessoal Lda	Sistema de alarme - Biblioteca Municipal de Santo Andre	2018-08-24	682,21	Ajuste direto			2018-09-19	341,10	341,10			341,10	341,10			341,10
Securitas Direct Unipessoal Lda	Sistema de alarme - Biblioteca Municipal de Santo Andre	2017-08-02	682,21	Ajuste direto			2017-09-19	341,10	341,10			341,10	682,20			682,20
Securitas Direct Unipessoal Lda	Sistema de alarme - Igreja de Alvalade	2018-09-06	501,40	Ajuste direto			2018-09-19	250,70	250,70			250,70	250,70			250,70
Securitas Direct Unipessoal Lda	Sistema de alarme - Igreja de Alvalade	2017-08-03	501,40	Ajuste direto			2017-09-29	250,70	250,70			250,70	501,40			501,40
Securitas Direct Unipessoal Lda	Sistema de alarme - Quinta do Chafariz	2017-06-25	461,40	Ajuste direto			2017-09-19	230,70	230,70			230,70	461,40			461,40
Securitas Direct Unipessoal Lda	Sistema de alarme - Quinta do Chafariz	2018-06-25	461,40	Ajuste direto			2018-09-19	230,70	230,70			230,70	230,70			230,70
Securitas Direct Unipessoal Lda	Sistema de alarme - ZIL de Santo André - Escritórios e armazém	2018-09-06	1.027,89	Ajuste direto			2018-09-19	513,94	513,94			513,94	513,94			513,94
Securitas Direct Unipessoal Lda	Sistema de alarme - ZIL de Santo André - Escritórios e armazém	2017-08-03	1.027,89	Ajuste direto			2017-09-19	513,94	513,94			513,94	1.027,88			1.027,88
Securitas Direct Unipessoal Lda	Sistema de alarme nas instalações antiga EB Aldeia de Santo André.	2018-11-23	918,81	Ajuste direto simplificado			2018-12-19	144,94	144,94			144,94	144,94			144,94
Securitas Direct Unipessoal Lda	Sistema de detecção de intrusão - Auditório Municipal	2018-01-01	634,53	Ajuste direto			2018-03-21	634,54	634,54			634,54	634,54			634,54
Securitas Direct Unipessoal Lda	Sistema de detecção de intrusão - Instalações da EB1 da Cova do Gato	2018-01-29	523,24	Ajuste direto			2018-03-21	523,24	523,24			523,24	523,24			523,24
Securitas Direct Unipessoal Lda	Sistema de detecção de intrusão na Escola de Música	2018-01-20	487,82	Ajuste direto			2018-03-21	487,82	487,82			487,82	487,82			487,82
Securitas Direct Unipessoal Lda	Sistema de detecção de intrusão no Museu do Trabalho Rural em Abela	2018-01-29	504,05	Ajuste direto			2018-03-21	504,06	504,06			504,06	504,06			504,06
Securitas Direct Unipessoal Lda	Vigilância e Manutenção do Sistema de Intrusão EB1 N.º 1 VNSA	2018-01-18	807,67	Ajuste direto			2018-03-21	807,67	807,67			807,67	807,67			807,67
Securitas Direct Unipessoal Lda	Vigilância e Manutenção do Sistema de Intrusão EB1 N.º 2 VNSA	2018-01-19	773,57	Ajuste direto			2018-03-21	773,58	773,58			773,58	773,58			773,58
Securitas Direct Unipessoal Lda	Vigilância e Manutenção do Sistema de Intrusão EB1 N.º 3 VNSA	2018-01-18	791,28	Ajuste direto			2018-03-21	791,28	791,28			791,28	791,28			791,28
Securitas Direct Unipessoal Lda	Vigilância e manutenção do sistema de intrusão das instalações do GAE / Posto Turismo	2018-05-07	572,39	Ajuste direto			2018-09-19	286,20	286,20			286,20	286,20			286,20
Securitas Direct Unipessoal Lda	Vigilância e manutenção do sistema de intrusão das instalações do GAE / Posto Turismo	2017-05-07	572,39	Ajuste direto			2017-09-19	286,20	286,20			286,20	572,40			572,40
Securitas Direct Unipessoal Lda	Vigilância e manutenção do sistema de intrusão do armazem da ZIL	2018-05-02	507,01	Ajuste direto			2018-09-19	253,50	253,50			253,50	253,50			253,50
Securitas Direct Unipessoal Lda	Vigilância e manutenção do sistema de intrusão do armazem da ZIL	2017-05-02	507,01	Ajuste direto			2017-09-19	253,50	253,50			253,50	507,00			507,00
Securitas Direct Unipessoal Lda	Vigilância e manutenção do sistema de intrusão no Museu Municipal	2017-07-17	565,31	Ajuste direto			2017-09-19	282,65	282,65			282,65	565,30			565,30
Securitas Direct Unipessoal Lda	Vigilância e manutenção do sistema de intrusão no Museu Municipal	2018-07-17	565,31	Ajuste direto			2018-09-19	282,65	282,65			282,65	282,65			282,65
Semcabo, Soluções em Redes Informáticas, Lda.	Serviços internet de rede wireless em espaços públicos	2016-04-18	25.239,60	Ajuste direto			2017-02-23	9.815,40	7.712,10			7.712,10	15.424,20			15.424,20
Servilimpe - Limpezas Técnicas Mecanizadas, S.A.	Serviços de limpeza e hijiene diária nas Piscinas Municipais.	2017-11-30	42.192,52	Ajuste direto			2018-02-02	42.192,48	42.192,48			42.192,48	42.192,48			42.192,48
Simopeças Lda.	Aquisição de viaturas tipo pick-up e tipo chassis-cabina.	2018-07-05	44.993,40	Concurso público			2018-12-03	77.613,00	44.993,40			44.993,40	44.993,40			44.993,40

Município de Santiago do Cacém

Ano: 2018

Situação dos Contratos

(unidade: €)

					Visto Trib.de Contas			Comprom. na gerência	Pagamentos na gerência				Pagamentos acumulados			
Entidade	Objeto	Data	Valor total	Proc. Adjudica.	Nº de Reg.	Data	Dt 1º Pag.		Trab. Normais	R. de Preços	Trab. a Mais	Total	Trab. Normais	Rev. de Preços	Trab. a Mais	Total
Somefe-Sociedade de Metais e Fundição Lda.	Materiais de stock - Acessórios diversos para àguas e esgotos	2018-05-22	10.028,17	Consulta prévia			2018-07-13	10.028,17	10.028,16			10.028,16	10.028,16			10.028,16
Tecnorém - Engenharia e Construções, S.A	Ampliação e Renovação da Escola Básicanº3	2018-06-15	10.401,11	Concurso público			2018-12-11	14.601,55		11.991,60		11.991,60		11.991,60		11.991,60
Tempus de Ficção, Lda,	Espetáculos equestres na Santiagro/2018 - Gala/Horseball e Charanga da GNR	2018-05-28	26.297,40	Ajuste direto			2018-05-30	26.297,40	26.297,40			26.297,40	26.297,40			26.297,40
Terracel - JTS Lda.	Estabilização de Talude na Rua Professor Egas Moniz - 2ª Fase	2018-06-14	2.933,32	Ajuste direto simplificado			2018-10-29	2.933,32	2.933,32			2.933,32	2.933,32			2.933,32
Terracel - JTS Lda.	Estabilização de Taludes na Rua Professor Egas Moniz e Praça Zeca Afonso	2018-02-08	10.451,60	Ajuste direto simplificado			2018-06-27	7.271,60	7.271,60			7.271,60	7.271,60			7.271,60
Tocha-Global Communication - Comunicação e Marketing Político, Lda	Serviços de consultoria em comunicação e marketing territorial.	2018-02-22	69.926,42	Ajuste direto			2018-05-11	18.647,05	17.093,12			17.093,12	17.093,12			17.093,12
Transmissãosado,R.C.V.Unipessoal,Lda.	Reparação de Grua do camião 18-30-TF.	2017-12-13	14.584,20	Ajuste direto			2018-01-26	14.606,34	14.606,34			14.606,34	14.606,34			14.606,34
Táxi Baltazar, Unipessoal, Lda.	Execução dos circuitos especiais de transportes escolares de Ermidas -2017/2018	2017-08-25	14.342,40	Ajuste direto			2017-11-10	9.555,76	9.555,76			9.555,76	13.981,68			13.981,68
Táxi Baltazar, Unipessoal, Lda.	Execução dos circuitos especiais de transportes escolares de Ermidas -2017/2018	2018-04-20	3.720,60	Ajuste direto			2018-07-04	3.720,60			3.411,20	3.411,20			3.411,20	3.411,20
Táxi Baltazar, Unipessoal, Lda.	Serviços de transportes escolares na freguesia de Ermidas Sado - 2018/2019.	2018-09-26	17.973,36	Ajuste direto			2018-12-03	6.590,23	2.878,08			2.878,08	2.878,08			2.878,08
Táxis Gamito & Fonseca, Lda	Execução de circuitos especiais de transportes escolares de Santiago e arredores - 2017/2018	2017-09-21	76.886,99	Ajuste direto			2017-12-19	62.294,20	62.294,20			62.294,20	90.077,11			90.077,11
UTS - Viagens e Serviços, S.A.	Serviços de transportes escolares de Santiago e arredores - ano letivo 2018/2019	2018-09-26	29.554,92	Concurso público			2018-12-19	10.836,80	5.418,39			5.418,39	5.418,39			5.418,39
VALORSINES - Valorização Gestão de Recicláveis. SA.	Serviços continuados de deposito de residuos de diferentes tipologias, para destino final	2018-08-30	57.770,00	Consulta prévia			2018-10-12	69.343,23	61.763,86			61.763,86	61.763,86			61.763,86
Viveiros Vasco da Gama Unipessoal, Lda	Serviços de conservação e manutenção de espaços verdes - Parque Central - V. N. Santo André.	2018-09-17	33.948,00	Ajuste direto			2018-09-27	16.974,00	14.145,00			14.145,00	14.145,00			14.145,00
Viveiros Vasco da Gama Unipessoal, Lda	Serviços de conservação e manutenção de espaços verdes - Parque Central - V. N. Santo André.	2017-08-11	33.948,00	Ajuste direto			2017-09-26	19.803,00	19.803,00			19.803,00	33.948,00			33.948,00
WAVECOM - Soluções Rádio, Lda	Serviços de manutenção da ligação da rede de dados entre S. Cacém e V. N. S. André.	2016-10-04	10.332,00	Ajuste direto			2016-12-28	6.888,00	3.444,00			3.444,00	6.888,00			6.888,00
		Total:	11.302.674,79					7.939.414,79	6.055.988,63	33.964,86	103.847,48	6.193.800,97	7.943.142,22	33.964,86	222.583,24	8.199.690,32

Transferências Correntes Concedidas

Município de Santiago do Cacém **Ano:** 2018

(designação da autarquia local) (unidade: €)

Disposições Legais	Entidade	Valor	Observações
Lei n.º 159/99, art.º 19º n.º 3, b) e d), de 14 de Setembro	Adão Silva da Costa	27,60	
Lei n.º 169/99, art.º 64º n.º 4, a), de 18 de Setembro, na redacção da Lei 5-A/2002, de 11 de Janeiro	ADL - Assoc Desenvolv Litoral Alentejano	750,00	
Lei n.º 75/2013, art.º 33º n.º 1, u), de 12 de Setembro	AGACAVOALTE - Associação Grupo à Cante Alentejano Vozes do Alentejo	1.500,00	
Lei n.º 75/2013, art.º 33º n.º 1, hh), de 12 de Setembro	Agrupamento de Escolas de Santo André Santiago do Cacém	12.940,50	
Lei n.º 75/2013, art.º 33º n.º 1, hh), de 12 de Setembro	Agrupamento de Escolas do Cercal do Alentejo	17.687,66	
Lei n.º 75/2013, art.º 33º n.º 1, hh), de 12 de Setembro	Agrupamento de Escolas n.º 1 de Santiago do Cacém	31.402,30	
Lei n.º 75/2013, art.º 33º n.º 1, hh), de 12 de Setembro	Agrupamento de Escolas Prof Armenio Lança Alvalade, Santiago do Cacem	37.471,06	
Lei n.º 75/2013, art.º 33º n.º 1, u), de 12 de Setembro	Ajagato - Associação Juvenil Amigos do Gato	8.014,00	
Lei n.º 159/99, art.º 19º n.º 3, b) e d), de 14 de Setembro	Alexandra Bernardo Pereira	12,70	
Lei n.º 75/2013, art.º 33º n.º 1, hh), de 12 de Setembro	Alexandra Filipa Silva Candeias	1.300,00	
Lei n.º 75/2013, art.º 33º n.º 1, hh), de 12 de Setembro	Alexandre Simões Pinela Braz	1.300,00	
Lei n.º 75/2013, art.º 33º n.º 1, u), de 12 de Setembro	ALSAB - Assoc. Desp.Recreativa e Cultural da Lagoa de Santo André e Brescos	1.000,00	
Lei n.º 75/2013, art.º 33º n.º 1, o), de 12 de Setembro	Amagra - Assoc.Munic.Alentejanos Gestão Regional do Ambiente	5.000,00	
Lei n.º 75/2013, art.º 33º n.º 1, u), de 12 de Setembro	AMSVNSA - Associação Motor Sport Vila Nova de Santo André	8.610,99	
Lei n.º 75/2013, art.º 33º n.º 1, hh), de 12 de Setembro	Ana Carolina Gonçalves Matias	1.134,00	
Lei n.º 75/2013, art.º 33º n.º 1, hh), de 12 de Setembro	Ana Carolina Pereira Salema Gonçalves Isidoro	1.300,00	
Lei n.º 159/99, art.º 19º n.º 3, b) e d), de 14 de Setembro	Ana Cristina da Silva Castanheira	83,93	
Lei n.º 159/99, art.º 19º n.º 3, b) e d), de 14 de Setembro	Ana Cristina Segundo Conceição Mestre Silva	79,40	
Lei n.º 75/2013, art.º 33º n.º 1, u), de 12 de Setembro	Ana Filipa Alves Rodrigues dos Santos	714,46	
Lei n.º 159/99, art.º 19º n.º 3, b) e d), de 14 de Setembro	Ana Filipa de Carvalho Mendes Ferreira	39,64	
Lei n.º 75/2013, art.º 33º n.º 1, hh), de 12 de Setembro	Ana Filipa Silva Marques	1.300,00	
Lei n.º 159/99, art.º 19º n.º 3, b) e d), de 14 de Setembro	Ana Isabel Sobral Claro Campos	45,11	
Lei n.º 159/99, art.º 19º n.º 3, b) e d), de 14 de Setembro	Ana Lúcia da Conceição Elias Gonçalves de Matos	19,41	
Lei n.º 75/2013, art.º 33º n.º 1, hh), de 12 de Setembro	Ana Margarida Pinheiro Silva Ramos	1.300,00	
Lei n.º 159/99, art.º 19º n.º 3, b) e d), de 14 de Setembro	Ana Margarida Silva	28,19	
Lei n.º 159/99, art.º 19º n.º 3, b) e d), de 14 de Setembro	Ana Maria Costa Limão	28,19	
Lei n.º 159/99, art.º 19º n.º 3, b) e d), de 14 de Setembro	Ana Rita Ramalho Magalhães de Sousa	27,60	
Lei n.º 159/99, art.º 19º n.º 3, b) e d), de 14 de Setembro	Ana Teresa Mendes Duarte	27,60	
Lei n.º 75/2013, art.º 33º n.º 1, hh), de 12 de Setembro	Ana Teresa Raposo Vilhena	1.300,00	
Lei n.º 159/99, art.º 19º n.º 3, b) e d), de 14 de Setembro	Anabela Mendes Horta Lança	39,64	
Lei n.º 75/2013, art.º 33º n.º 1, hh), de 12 de Setembro	André Alexandre Pascoal Bôto	370,36	
Lei n.º 75/2013, art.º 33º n.º 1, hh), de 12 de Setembro	André Filipe Pereira Palmeiro	1.300,00	
Lei n.º 75/2013, art.º 33º n.º 1, hh), de 12 de Setembro	Andreia Sofia Mendes Martins	1.300,00	
Lei n.º 159/99, art.º 19º n.º 3, b) e d), de 14 de Setembro	Andreia Soraia Antunes Pereira dos Santos Miranda	13,80	
Lei n.º 75/2013, art.º 33º n.º 1, u), de 12 de Setembro	ARTECORGERAÇÃO - Associação Artes Côr e Geração	2.500,00	
Lei n.º 75/2013, art.º 33º n.º 1, u), de 12 de Setembro	ASAS, Academia Sénior de Artes e Saberes	810,00	

Transferências Correntes Concedidas

Município de Santiago do Cacém **Ano:** 2018

(designação da autarquia local) (unidade: €)

Disposições Legais	Entidade	Valor	Observações
Lei n.º 75/2013, art.º 33º n.º 1, u), de 12 de Setembro	Associação Apoio Des.Integrado Ermidas/AADIES	13.750,63	
Lei n.º 75/2013, art.º 33º n.º 1, u), de 12 de Setembro	Associação Bandeira Azul da Europa - Abae	940,00	
Lei n.º 75/2013, art.º 33º n.º 1, u), de 12 de Setembro	Associação Coral Vozes D'Arte	4.050,00	
Lei n.º 75/2013, art.º 33º n.º 1, u), de 12 de Setembro	Associação Cultural Amigos de Alvalade	8.500,00	
Lei n.º 75/2013, art.º 33º n.º 1, u), de 12 de Setembro	Associação Cultural de Santiago do Cacém	4.400,00	
Lei n.º 75/2013, art.º 33º n.º 1, u), de 12 de Setembro	Associação de Amigos Solidários de Santo André	250,00	
Lei n.º 75/2013, art.º 33º n.º 1, u), de 12 de Setembro	Associação de Moradores de Aldeia dos Chãos	1.604,51	
Lei n.º 75/2013, art.º 33º n.º 1, u), de 12 de Setembro	Associação de Moradores do Salão Com.Sonega	3.505,30	
Lei n.º 75/2013, art.º 33º n.º 1, o), de 12 de Setembro	Associação de Municípios da Região de Setúbal	39.928,04	
Lei n.º 75/2013, art.º 33º n.º 1, hh), de 12 de Setembro	Associação de Pais da Escola Basica de Santo Andre N 4 Santiago do Cacem	41.583,23	
Lei n.º 75/2013, art.º 33º n.º 1, u), de 12 de Setembro	Associação Desportiva Luvas Pretas	12.097,36	
Lei n.º 75/2013, art.º 33º n.º 1, o), de 12 de Setembro	Associação Humanitária de Bombeiros Mistos Santiago do Cacém	34.992,87	
Lei n.º 75/2013, art.º 33º n.º 1, o), de 12 de Setembro	Associação Humanitária dos Bombeiros Vol. Cercal do Alentejo	20.669,60	
Lei n.º 75/2013, art.º 33º n.º 1, o), de 12 de Setembro	Associação Humanitária dos Bombeiros Vol. de Alvalade	8.360,25	
Lei n.º 75/2013, art.º 33º n.º 1, o), de 12 de Setembro	Associação Humanitária dos Bombeiros Vol. Santo André	23.825,20	
Lei n.º 75/2013, art.º 33º n.º 1, u), de 12 de Setembro	Associação Jovem de Festas da Cruz de João Mendes	610,50	
Lei n.º 75/2013, art.º 33º n.º 1, u), de 12 de Setembro	Associação Litoral Aventura	1.211,80	
Lei n.º 75/2013, art.º 33º n.º 1, u), de 12 de Setembro	Associação Musical dos Amigos da Banda Lira Cercalense	7.000,00	
Lei n.º 75/2013, art.º 33º n.º 1, o), de 12 de Setembro	Associação Nacional Munic.Portugueses-ANMP	4.870,68	
Lei n.º 75/2013, art.º 33º n.º 1, hh), de 12 de Setembro	Associação Pais N.2 V.N.S.André	77.143,24	
Lei n.º 75/2013, art.º 33º n.º 1, u), de 12 de Setembro	Associação Port.Dist.Drenagem Águas - Apda	450,00	
Lei n.º 75/2013, art.º 33º n.º 1, u), de 12 de Setembro	Associação Port.Munic. C/Centro Histórico	658,00	
Lei n.º 75/2013, art.º 33º n.º 1, u), de 12 de Setembro	Associação Portuguesa Recursos Hidricos - Aprh	300,00	
Lei n.º 75/2013, art.º 33º n.º 1, hh), de 12 de Setembro	Bárbara Vieira Calado Amorim Nascimento	1.300,00	
Lei n.º 75/2013, art.º 33º n.º 1, hh), de 12 de Setembro	Bruno Miguel de Jesus Raposo Rosa	1.015,82	
Lei n.º 75/2013, art.º 33º n.º 1, hh), de 12 de Setembro	Bruno Rodrigues Santana Carloto	1.300,00	
Lei n.º 159/99, art.º 19º n.º 3, b) e d), de 14 de Setembro	Carina Chista Barilits	25,40	
Lei n.º 159/99, art.º 19º n.º 3, b) e d), de 14 de Setembro	Carminda Sofia Loução da Cruz	14,10	
Lei n.º 75/2013, art.º 33º n.º 1, u), de 12 de Setembro	Casa do Alentejo de Lisboa	550,00	
Lei n.º 75/2013, art.º 33º n.º 1, u), de 12 de Setembro	Casa do Alentejo de Toronto	500,00	
Lei n.º 159/99, art.º 19º n.º 3, b) e d), de 14 de Setembro	Casa do Alentejo no Algarve	59,85	
Lei n.º 75/2013, art.º 33º n.º 1, u), de 12 de Setembro	Casa do Povo de Abela	13.537,42	
Lei n.º 75/2013, art.º 33º n.º 1, u), de 12 de Setembro	Casa do Povo de Alvalade	810,00	
Lei n.º 75/2013, art.º 33º n.º 1, u), de 12 de Setembro	Casa do Povo de Cercal do Alentejo	750,00	
Lei n.º 75/2013, art.º 33º n.º 1, u), de 12 de Setembro	Casa do Povo de S.Domingos	19.518,74	
Lei n.º 75/2013, art.º 33º n.º 1, hh), de 12 de Setembro	Catarina Balula Palminha	1.300,00	

Transferências Correntes Concedidas

Município de Santiago do Cacém **Ano:** 2018

(designação da autarquia local) (unidade: €)

Disposições Legais	Entidade	Valor	Observações
Lei n.º 75/2013, art.º 33º n.º 1, hh), de 12 de Setembro	Célia Cristina Marques da Silva Fragoso	1.407,68	
Lei n.º 159/99, art.º 19º n.º 3, b) e d), de 14 de Setembro	Célia Maria do Sacramento Almeida	22,56	
Lei n.º 75/2013, art.º 33º n.º 1, u), de 12 de Setembro	Centro Equestre de Santo André	448,31	
Lei n.º 75/2013, art.º 33º n.º 1, u), de 12 de Setembro	Centro Social Paroquial De Santa Maria - Casa de Jovens "O Farol"	3.600,00	
Lei n.º 75/2013, art.º 33º n.º 1, u), de 12 de Setembro	Cercisiago-Coop.Educ.Reab.Cri.Inad.Sines e Santiago	40.500,00	
Lei n.º 75/2013, art.º 33º n.º 1, o), de 12 de Setembro	CIMAL - Comunidade Intermunicipal do Alentejo Litoral	112.680,00	
Lei n.º 75/2013, art.º 33º n.º 1, o), de 12 de Setembro	Cimbal - Comunidade Intermunicipal do Baixo Alentejo	1.391,64	
Lei n.º 75/2013, art.º 33º n.º 1, hh), de 12 de Setembro	Cláudia Filipa dos Santos Galhofa	1.300,00	
Lei n.º 159/99, art.º 19º n.º 3, b) e d), de 14 de Setembro	Clotilde Maria Sobral Pinheiro	45,11	
Lei n.º 75/2013, art.º 33º n.º 1, u), de 12 de Setembro	Clube deTénis de Santo André	3.099,77	
Lei n.º 75/2013, art.º 33º n.º 1, u), de 12 de Setembro	Clube Naútico - Águas de Santo André	304,11	
Lei n.º 75/2013, art.º 33º n.º 1, u), de 12 de Setembro	Clube Ornitológico do Litoral Alentejano	500,00	
Lei n.º 75/2013, art.º 33º n.º 1, u), de 12 de Setembro	Clube Petrogal	2.694,89	
Lei n.º 75/2013, art.º 33º n.º 1, u), de 12 de Setembro	COALA - Clube de Orientação e Aventura do Litoral Alentejano	5.761,04	
Lei n.º 75/2013, art.º 33º n.º 1, u), de 12 de Setembro	Corpo Nacional de Escutas,Agrupamento nº.581	500,00	
Lei n.º 75/2013, art.º 33º n.º 1, u), de 12 de Setembro	Corpo Nacional de I Escutas,Agrupamento nº.722	750,00	
Lei n.º 159/99, art.º 19º n.º 3, b) e d), de 14 de Setembro	Cristina Maria Guerreiro dos Santos	29,85	
Lei n.º 75/2013, art.º 33º n.º 1, hh), de 12 de Setembro	Dámaris Râdamas Patzlaff de Sines Fernandes	885,00	
Lei n.º 75/2013, art.º 33º n.º 1, hh), de 12 de Setembro	Daniela Filipa Henriques Rodrigues	1.300,00	
Lei n.º 159/99, art.º 19º n.º 3, b) e d), de 14 de Setembro	Deolinda Maria Braz Pereira Franco	19,41	
Lei n.º 159/99, art.º 19º n.º 3, b) e d), de 14 de Setembro	Dina Lucia Pereira Gamito	39,70	
Lei n.º 159/99, art.º 19º n.º 3, b) e d), de 14 de Setembro	Dora Filipa Dionisio da Costa	45,11	
Lei n.º 75/2013, art.º 33º n.º 1, u), de 12 de Setembro	Estrela Santo Andre	91.264,05	
Lei n.º 159/99, art.º 19º n.º 3, b) e d), de 14 de Setembro	Fábia Alexandra Matos Martins	45,11	
Lei n.º 75/2013, art.º 33º n.º 1, u), de 12 de Setembro	Fabrica da Igreja Paroquial da Freguesia de Santiago Cacém	7.719,52	
Lei n.º 75/2013, art.º 33º n.º 1, ff) e t), de 12 de Setembro	Fernando Manuel Matilde Paulino	200,00	
Lei n.º 75/2013, art.º 33º n.º 1, u), de 12 de Setembro	Flávio Miguel Mestre Pacheco	1.009,95	
Lei n.º 159/99, art.º 19º n.º 3, b) e d), de 14 de Setembro	Florbela Conceição Leonor Pinheiro Costa	19,41	
Lei n.º 75/2013, art.º 33º n.º 1, hh), de 12 de Setembro	Francisco Leonardo Gomes Carrapatoso	477,00	
Lei n.º 75/2013, art.º 33º n.º 1, cc) e art.º 25º n.º 1 j), de 12 de Setembro	Freguesia de Santiago do Cacém, S.Cruz e S.Bartolomeu da Serra	95.644,20	
Lei n.º 75/2013, art.º 33º n.º 1, cc) e art.º 25º n.º 1 j), de 12 de Setembro	Freguesia de São Domingos e Vale de Água	35.133,32	
Lei n.º 75/2013, art.º 33º n.º 1, u), de 12 de Setembro	Futebol Clube Alvaladense	17.454,48	
Lei n.º 75/2013, art.º 33º n.º 1, u), de 12 de Setembro	Futebol Clube Ermidense	250,63	
Lei n.º 75/2013, art.º 33º n.º 1, u), de 12 de Setembro	Grupo De Cantares Regionais, Amantes Do Alentejo	648,00	
Lei n.º 75/2013, art.º 33º n.º 1, u), de 12 de Setembro	Grupo Desport Cult Trab da Repsol Polímeros	5.499,75	
Lei n.º 75/2013, art.º 33º n.º 1, u), de 12 de Setembro	Grupo Desportivo de Santa Cruz	4.907,72	

Transferências Correntes Concedidas

Município de Santiago do Cacém **Ano:** 2018

(designação da autarquia local) (unidade: €)

Disposições Legais	Entidade	Valor	Observações
Lei n.º 75/2013, art.º 33º n.º 1, u), de 12 de Setembro	Grupo Desportivo e Recreativo "Os Relvenses"	853,42	
Lei n.º 75/2013, art.º 33º n.º 1, u), de 12 de Setembro	Grupo Desportivo e Recreativo de São Francisco da Serra	3.214,49	
Lei n.º 75/2013, art.º 33º n.º 1, u), de 12 de Setembro	Grupo Desportivo Leal Soneguense	2.132,51	
Lei n.º 75/2013, art.º 33º n.º 1, u), de 12 de Setembro	Grupo Motard de Deixa-o-Resto	500,00	
Lei n.º 75/2013, art.º 33º n.º 1, u), de 12 de Setembro	Grupo Motard de Santo André	486,30	
Lei n.º 75/2013, art.º 33º n.º 1, hh), de 12 de Setembro	Helena Isabel Rodrigues Carraça	1.037,00	
Lei n.º 75/2013, art.º 33º n.º 1, u), de 12 de Setembro	Hockey Club Santiago	16.489,17	
Lei n.º 75/2013, art.º 33º n.º 1, u), de 12 de Setembro	ICE-Instituto das Comunidades Educativas	3.750,00	
Lei n.º 75/2013, art.º 33º n.º 1, hh), de 12 de Setembro	Inês Alipio Gravito	1.300,00	
Lei n.º 75/2013, art.º 33º n.º 1, hh), de 12 de Setembro	Inês Balula Palminha	1.300,00	
Lei n.º 75/2013, art.º 33º n.º 1, hh), de 12 de Setembro	Inês Filipa Gonçalves Vilhena	1.300,00	
Lei n.º 159/99, art.º 19º n.º 3, b) e d), de 14 de Setembro	Inês Sofia Valadim Gonçalves da Costa	19,82	
Lei n.º 75/2013, art.º 33º n.º 1, hh), de 12 de Setembro	Inês Viana Pires	1.300,00	
Lei n.º 75/2013, art.º 33º n.º 1, hh), de 12 de Setembro	Inna Fedchyshyn	1.300,00	
Lei n.º 75/2013, art.º 33º n.º 1, u), de 12 de Setembro	Intervir.com - Associação Prom. Saúde Desenvolv. Cultural	1.500,00	
Lei n.º 159/99, art.º 19º n.º 3, b) e d), de 14 de Setembro	Iolanda Amador Martins	28,19	
Lei n.º 159/99, art.º 19º n.º 3, b) e d), de 14 de Setembro	Irina Filipa Henriques Malha	19,82	
Lei n.º 159/99, art.º 19º n.º 3, b) e d), de 14 de Setembro	Isabel de Fátima Ramires Justo	45,11	
Lei n.º 159/99, art.º 19º n.º 3, b) e d), de 14 de Setembro	Isabel Leonor Bento Raposo	45,11	
Lei n.º 75/2013, art.º 33º n.º 1, u), de 12 de Setembro	Jardim De Infancia O Sabichao	75,00	
Lei n.º 75/2013, art.º 33º n.º 1, u), de 12 de Setembro	Jardim Infancia "o Comboio"- Casa do Povo de Alvalade	75,00	
Lei n.º 75/2013, art.º 33º n.º 1, hh), de 12 de Setembro	Joana Alexandra Violante Oliveira	1.300,00	
Lei n.º 75/2013, art.º 33º n.º 1, hh), de 12 de Setembro	Joana Filipa dos Santos Cordeiro	1.300,00	
Lei n.º 159/99, art.º 19º n.º 3, b) e d), de 14 de Setembro	Joaquim António Marques Dolores da Cruz	69,55	
Lei n.º 75/2013, art.º 33º n.º 1, cc) e art.º 25º n.º 1 j), de 12 de Setembro	Junta Freguesia de Abela	27.280,69	
Lei n.º 75/2013, art.º 33º n.º 1, cc) e art.º 25º n.º 1 j), de 12 de Setembro	Junta Freguesia de Alvalade	34.197,80	
Lei n.º 75/2013, art.º 33º n.º 1, cc) e art.º 25º n.º 1 j), de 12 de Setembro	Junta Freguesia de Cercal Alentejo	52.620,36	
Lei n.º 75/2013, art.º 33º n.º 1, cc) e art.º 25º n.º 1 j), de 12 de Setembro	Junta Freguesia de Ermidas Sado	43.912,35	
Lei n.º 75/2013, art.º 33º n.º 1, cc) e art.º 25º n.º 1 j), de 12 de Setembro	Junta Freguesia de S. Francisco da Serra	23.623,00	
Lei n.º 75/2013, art.º 33º n.º 1, cc) e art.º 25º n.º 1 j), de 12 de Setembro	Junta Freguesia de Santo Andre	56.821,40	
Lei n.º 159/99, art.º 19º n.º 3, b) e d), de 14 de Setembro	Justina Maria Guerreiro	39,64	
Lei n.º 75/2013, art.º 33º n.º 1, u), de 12 de Setembro	Juventude Atletico Clube	8.386,80	
Lei n.º 159/99, art.º 19º n.º 3, b) e d), de 14 de Setembro	Katia Ramage Reis	22,56	
Lei n.º 159/99, art.º 19º n.º 3, b) e d), de 14 de Setembro	Lauriene Maria Pinto	12,70	
Lei n.º 159/99, art.º 19º n.º 3, b) e d), de 14 de Setembro	Lénia Cristina Raposo de Brito	39,70	
Lei n.º 159/99, art.º 19º n.º 3, b) e d), de 14 de Setembro	Liliana Antónia Mendes Costa	19,85	

Transferências Correntes Concedidas

Município de Santiago do Cacém **Ano:** 2018

(designação da autarquia local) (unidade: €)

Disposições Legais	Entidade	Valor	Observações
Lei n.º 75/2013, art.º 33º n.º 1, u), de 12 de Setembro	Lions Clube De Santiago Do Cacem	750,00	
Lei n.º 159/99, art.º 19º n.º 3, b) e d), de 14 de Setembro	Lúcia Ramalho de Jesus Fialho	19,82	
Lei n.º 159/99, art.º 19º n.º 3, b) e d), de 14 de Setembro	Luís Alberto Nunes Júlio	29,85	
Lei n.º 75/2013, art.º 33º n.º 1, u), de 12 de Setembro	Luís Carlos Inácio de Matos	221,64	
Lei n.º 159/99, art.º 19º n.º 3, b) e d), de 14 de Setembro	Márcia Alexandra Guerreiro Soares Slva	29,85	
Lei n.º 159/99, art.º 19º n.º 3, b) e d), de 14 de Setembro	Márcia Isabel Peixeiro do Freixo	14,93	
Lei n.º 75/2013, art.º 33º n.º 1, u), de 12 de Setembro	Marco António Barreiro Ferreira	191,20	
Lei n.º 75/2013, art.º 33º n.º 1, hh), de 12 de Setembro	Margarida Maria Guerreiro Gonçalves	1.300,00	
Lei n.º 159/99, art.º 19º n.º 3, b) e d), de 14 de Setembro	Maria Antonieta Raposo Vilhena	75,00	
Lei n.º 159/99, art.º 19º n.º 3, b) e d), de 14 de Setembro	Maria Armanda Guerreiro Mestre	19,82	
Lei n.º 75/2013, art.º 33º n.º 1, hh), de 12 de Setembro	Maria Catarina dos Santos Machado	1.300,00	
Lei n.º 159/99, art.º 19º n.º 3, b) e d), de 14 de Setembro	Maria da Graça Cortez do Nascimento	57,45	
Lei n.º 159/99, art.º 19º n.º 3, b) e d), de 14 de Setembro	Maria de Fátima da Silva Isabel Prazeres	27,60	
Lei n.º 75/2013, art.º 33º n.º 1, u), de 12 de Setembro	Maria de Fátima Ferreira Rolão Candeias	4.000,00	
Lei n.º 159/99, art.º 19º n.º 3, b) e d), de 14 de Setembro	Maria do Rosário Gonçalves Pereira	39,70	
Lei n.º 159/99, art.º 19º n.º 3, b) e d), de 14 de Setembro	Maria José Palma Correia	19,41	
Lei n.º 159/99, art.º 19º n.º 3, b) e d), de 14 de Setembro	Maria Leonor Costa Santos	19,82	
Lei n.º 75/2013, art.º 33º n.º 1, hh), de 12 de Setembro	Marisa Alexandra Pereira Franco	873,00	
Lei n.º 159/99, art.º 19º n.º 3, b) e d), de 14 de Setembro	Marisa Alexandra Viegas Geada	27,60	
Lei n.º 159/99, art.º 19º n.º 3, b) e d), de 14 de Setembro	Marisa Isabel Penedo Viegas	14,93	
Lei n.º 159/99, art.º 19º n.º 3, b) e d), de 14 de Setembro	Matilde Cristina Semedo Mestrinho	14,93	
Lei n.º 75/2013, art.º 33º n.º 1, u), de 12 de Setembro	MDM - Movimento Democratico de Mulheres	500,00	
Lei n.º 75/2013, art.º 33º n.º 1, hh), de 12 de Setembro	Micaela Filipa Dias da Silva	662,00	
Lei n.º 159/99, art.º 19º n.º 3, b) e d), de 14 de Setembro	Milene Isabel Silva Cruz	19,85	
Lei n.º 159/99, art.º 19º n.º 3, b) e d), de 14 de Setembro	Milene Sofia dos Santos Guerreiro	13,80	
Lei n.º 159/99, art.º 19º n.º 3, b) e d), de 14 de Setembro	Miquelina Maria Guerreiro Carvalhinho	14,10	
Lei n.º 159/99, art.º 19º n.º 3, b) e d), de 14 de Setembro	Mónica Cristina Carminhos de Matos	19,82	
Lei n.º 159/99, art.º 19º n.º 3, b) e d), de 14 de Setembro	Nádia Vanessa Lourenço Cavaco	25,40	
Lei n.º 159/99, art.º 19º n.º 3, b) e d), de 14 de Setembro	Natalia Ermurachi	13,80	
Lei n.º 75/2013, art.º 33º n.º 1, u), de 12 de Setembro	Núcleo Reg. do Litoral Alentejano da Quercus	2.750,00	
Lei n.º 159/99, art.º 19º n.º 3, b) e d), de 14 de Setembro	Nuclisol - Jean Piaget	75,00	
Lei n.º 75/2013, art.º 33º n.º 1, ff) e t), de 12 de Setembro	Nuno Alexandre Peixeiro Cruz Mateus	500,00	
Lei n.º 159/99, art.º 19º n.º 3, b) e d), de 14 de Setembro	O Golfinho-Creche e Jardim de Infância, Lda.	75,00	
Lei n.º 75/2013, art.º 33º n.º 1, u), de 12 de Setembro	Ordem dos Advogados-Delegação de Santiago do Cacém	3.599,76	
Lei n.º 75/2013, art.º 33º n.º 1, u), de 12 de Setembro	Os Chaparros BTT Team	1.439,24	
Lei n.º 75/2013, art.º 33º n.º 1, u), de 12 de Setembro	Os Kotas Bike Team	2.730,31	

Transferências Correntes Concedidas

Município de Santiago do Cacém **Ano:** 2018

(designação da autarquia local) (unidade: €)

Disposições Legais	Entidade	Valor	Observações
Lei n.º 75/2013, art.º 33º n.º 1, u), de 12 de Setembro	Os Vilas - Associação de Pesca Desportiva	461,48	
Lei n.º 75/2013, art.º 33º n.º 1, u), de 12 de Setembro	Paróquia de NªSrª da Conceição	250,00	
Lei n.º 159/99, art.º 19º n.º 3, b) e d), de 14 de Setembro	Patrícia Alexandra da Conceição Bernardino	28,19	
Lei n.º 159/99, art.º 19º n.º 3, b) e d), de 14 de Setembro	Patricia Alexandra da Cruz Sobral Domingos	19,41	
Lei n.º 75/2013, art.º 33º n.º 1, hh), de 12 de Setembro	Patricia Isabel Martins dos Anjos	1.105,00	
Lei n.º 159/99, art.º 19º n.º 3, b) e d), de 14 de Setembro	Paulo Jorge de Lima Morais	65,89	
Lei n.º 75/2013, art.º 33º n.º 1, u), de 12 de Setembro	Pedra Angular - Associação dos Amigos do Património da Diocese de Beja	8.497,50	
Lei n.º 75/2013, art.º 33º n.º 1, u), de 12 de Setembro	Pedro Manuel Silva Jacinto	696,00	
Lei n.º 75/2013, art.º 33º n.º 1, u), de 12 de Setembro	Quadricultura Associação	18.200,00	
Lei n.º 75/2013, art.º 33º n.º 1, u), de 12 de Setembro	Rancho Folclorico Ninho de Uma Aldeia	2.010,07	
Lei n.º 75/2013, art.º 33º n.º 1, u), de 12 de Setembro	Relacre-Associação Laboratórios Acr.Portugal	659,00	
Lei n.º 75/2013, art.º 33º n.º 1, u), de 12 de Setembro	Resgate-Associação de Nadadores Salvadores do Litoral Alentejano	33.646,59	
Lei n.º 159/99, art.º 19º n.º 3, b) e d), de 14 de Setembro	Rita Isabel Fialho dos Santos	29,85	
Lei n.º 75/2013, art.º 33º n.º 1, hh), de 12 de Setembro	Rita Isabel Silverio Marreiros	1.300,00	
Lei n.º 159/99, art.º 19º n.º 3, b) e d), de 14 de Setembro	Rita Jorge	39,70	
Lei n.º 159/99, art.º 19º n.º 3, b) e d), de 14 de Setembro	Rosa Manuela Pereira Mateus	13,80	
Lei n.º 75/2013, art.º 33º n.º 1, hh), de 12 de Setembro	Rúben Andre Marques Vieira da Cunha	1.300,00	
Lei n.º 75/2013, art.º 33º n.º 1, ff) e t), de 12 de Setembro	Rui Manuel Candeias Sobral	300,00	
Lei n.º 75/2013, art.º 33º n.º 1, u), de 12 de Setembro	Santa Casa da Misericórdia de Santiago Cacém	3.575,00	
Lei n.º 75/2013, art.º 33º n.º 1, hh), de 12 de Setembro	Sara Alexandra Samoqueira Calado	1.300,00	
Lei n.º 75/2013, art.º 33º n.º 1, u), de 12 de Setembro	SASC - Santo André Sport Club	1.050,81	
Lei n.º 159/99, art.º 19º n.º 3, b) e d), de 14 de Setembro	Sérgio Eduardo Silva Raposo	39,70	
Lei n.º 75/2013, art.º 33º n.º 1, u), de 12 de Setembro	Serviços Sociais Cult.Trab.Autarquia de Santiago Cacém	105.175,25	
Lei n.º 159/99, art.º 19º n.º 3, b) e d), de 14 de Setembro	Silvana Sofia Silva Rodrigues	39,64	
Lei n.º 159/99, art.º 19º n.º 3, b) e d), de 14 de Setembro	Silvia Goncalves Lopes Rubio	39,70	
Lei n.º 159/99, art.º 19º n.º 3, b) e d), de 14 de Setembro	Silvia Linares Almeida	19,82	
Lei n.º 159/99, art.º 19º n.º 3, b) e d), de 14 de Setembro	Simão Alexandre Mestre Lança	28,19	
Lei n.º 75/2013, art.º 33º n.º 1, u), de 12 de Setembro	Sociedade Columbófila do Litoral Alentejano	577,15	
Lei n.º 75/2013, art.º 33º n.º 1, u), de 12 de Setembro	Sociedade da Juventude Cercalense	6.018,10	
Lei n.º 75/2013, art.º 33º n.º 1, u), de 12 de Setembro	Sociedade Harmonia	9.550,00	
Lei n.º 75/2013, art.º 33º n.º 1, u), de 12 de Setembro	Sociedade Recreativa Filármonica União Artistica Santiago do Cacém	7.000,00	
Lei n.º 159/99, art.º 19º n.º 3, b) e d), de 14 de Setembro	Sofia Alexandra Gamito Mestre Amândio	39,64	
Lei n.º 159/99, art.º 19º n.º 3, b) e d), de 14 de Setembro	Sofia Isabel Messias Costa Guerreiro	12,70	
Lei n.º 159/99, art.º 19º n.º 3, b) e d), de 14 de Setembro	Sofia Isabel Pacheco Costa Raposo	19,41	
Lei n.º 159/99, art.º 19º n.º 3, b) e d), de 14 de Setembro	Sónia do Carmo Matias Pica dos Santos	22,56	
Lei n.º 159/99, art.º 19º n.º 3, b) e d), de 14 de Setembro	Sónia Filipa Sousa Carvalho Silva	19,82	

Transferências Correntes Concedidas

Município de Santiago do Cacém **Ano:** 2018

(designação da autarquia local) (unidade: €)

Disposições Legais	Entidade	Valor	Observações
Lei n.º 159/99, art.º 19º n.º 3, b) e d), de 14 de Setembro	Sónia Margarida da Silva da Conceição	19,85	
Lei n.º 75/2013, art.º 33º n.º 1, hh), de 12 de Setembro	Soraia Filipa Murteira Vicente	1.300,00	
Lei n.º 75/2013, art.º 33º n.º 1, u), de 12 de Setembro	Sporting Futebol Clube Abelense	2.006,90	
Lei n.º 159/99, art.º 19º n.º 3, b) e d), de 14 de Setembro	Tania Cristina Coelho Mendes	12,50	
Lei n.º 159/99, art.º 19º n.º 3, b) e d), de 14 de Setembro	Tânia Isabel Conceição Vilhena	38,82	
Lei n.º 159/99, art.º 19º n.º 3, b) e d), de 14 de Setembro	Tânia Isabel Felicia Albino Pereira	22,56	
Lei n.º 159/99, art.º 19º n.º 3, b) e d), de 14 de Setembro	Tânia Luzia Gomes	14,93	
Lei n.º 75/2013, art.º 33º n.º 1, hh), de 12 de Setembro	Tânia Sofia Raposo Ramos	1.300,00	
Lei n.º 159/99, art.º 19º n.º 3, b) e d), de 14 de Setembro	Telma Sofia Silva Albino	79,40	
Lei n.º 159/99, art.º 19º n.º 3, b) e d), de 14 de Setembro	Teresa Isabel Guerreiro Rodrigues	69,49	
Lei n.º 159/99, art.º 19º n.º 3, b) e d), de 14 de Setembro	Túlio José dos Ramos Rocha	27,60	
Lei n.º 75/2013, art.º 33º n.º 1, u), de 12 de Setembro	União Sport Clube	82.593,59	
Lei n.º 159/99, art.º 19º n.º 3, b) e d), de 14 de Setembro	Vanessa Carina da Luz Belela	45,11	
Lei n.º 159/99, art.º 19º n.º 3, b) e d), de 14 de Setembro	vânia Isabel Gonçalves Pacheco Tiago	28,19	
Lei n.º 159/99, art.º 19º n.º 3, b) e d), de 14 de Setembro	Vânia Pereira	100,00	
Lei n.º 159/99, art.º 19º n.º 3, b) e d), de 14 de Setembro	Vania Raquel Santos Rosa Calado	25,40	
Lei n.º 159/99, art.º 19º n.º 3, b) e d), de 14 de Setembro	Vera Lúcia Gamito Simões	27,60	
Lei n.º 75/2013, art.º 33º n.º 1, u), de 12 de Setembro	Vitória Futebol Clube Ermidense	613,62	

Total 1.529.135,50 (*)

(*) Não inclui os valores pagos a título de contratos de emprego de inserção/estágios (12.261,20€) inseridos nas folhas de vencimento.

Transferências de Capital Concedidas

Município de Santiago do Cacém **Ano:** 2018

(designação da autarquia local) (unidade: €)

Disposições Legais	Entidade	Valor	Observações
Decreto-Lei nº90/2009 de 9 abril e Lei n.º 75/2013, art.º 33,nº1 s), de 12 setembro	AMGAP - Associação de Municipios para a Gestão da Água Pública do Alentejo	65.617,42	
Lei n.º 75/2013, art.º 33, u), de 12 setembro	Associação Coral Vozes D'Arte	2.300,00	
Lei n.º 75/2013, art.º 33º n.º 1, o), de 12 de Setembro	Associação Humanitária de Bombeiros Mistos Santiago do Cacém	12.500,00	
Lei n.º 75/2013, art.º 33º n.º 1, o), de 12 de Setembro	Associação Humanitária dos Bombeiros Vol. Cercal do Alentejo	17.845,11	
Lei n.º 75/2013, art.º 33º n.º 1, o), de 12 de Setembro	Associação Humanitária dos Bombeiros Vol. de Alvalade	12.500,00	
Lei n.º 75/2013, art.º 33º n.º 1, o), de 12 de Setembro	Associação Humanitária dos Bombeiros Vol. Santo André	44.954,47	
Lei n.º 75/2013, art.º 33, u), de 12 setembro	Cercisiago-Coop.Educ.Reab.Cri.Inad.Sines e Santiago	14.000,00	
Lei n.º 75/2013, art.º 33º n.º 1, o), de 12 de Setembro	CIMAL - Comunidade Intermunicipal do Alentejo Litoral	21.124,23	
Lei n.º 75/2013, art.º 33, u), de 12 setembro	Clube deTénis de Santo André	16.000,00	
Lei n.º 75/2013, art.º 33, u), de 12 setembro	Cruz Vermelha Portuguesa	9.000,00	
Lei n.º 75/2013, art.º 33, u), de 12 setembro	Estrela Santo Andre	13.813,50	
Lei n.º 75/2013, art.º 33º n.º 1, cc) e art.º 25º n.º 1 j), de 12 de Setembro	Freguesia de Santiago do Cacém, S.Cruz e S.Bartolomeu da Serra	65.491,00	
Lei n.º 75/2013, art.º 33º n.º 1, cc) e art.º 25º n.º 1 j), de 12 de Setembro	Freguesia de São Domingos e Vale de Água	34.241,00	
Lei n.º 75/2013, art.º 33º n.º 1, cc) e art.º 25º n.º 1 j), de 12 de Setembro	Junta Freguesia de Abela	22.679,00	
Lei n.º 75/2013, art.º 33º n.º 1, cc) e art.º 25º n.º 1 j), de 12 de Setembro	Junta Freguesia de Alvalade	30.028,00	
Lei n.º 75/2013, art.º 33º n.º 1, cc) e art.º 25º n.º 1 j), de 12 de Setembro	Junta Freguesia de Cercal Alentejo	34.701,00	
Lei n.º 75/2013, art.º 33º n.º 1, cc) e art.º 25º n.º 1 j), de 12 de Setembro	Junta Freguesia de Ermidas Sado	23.055,00	
Lei n.º 75/2013, art.º 33º n.º 1, cc) e art.º 25º n.º 1 j), de 12 de Setembro	Junta Freguesia de S. Francisco da Serra	16.732,00	
Lei n.º 75/2013, art.º 33º n.º 1, cc) e art.º 25º n.º 1 j), de 12 de Setembro	Junta Freguesia de Santo Andre	60.679,00	
Lei n.º 75/2013, art.º 33, u), de 12 setembro	Rota Vicentina-Associação para a Promoção do Turismo de Natureza na Costa Alentejana e Vicentina	22.924,00	
Lei n.º 75/2013, art.º 33, u), de 12 setembro	Sociedade da Juventude Cercalense	1.000,00	

Total **541.184,73**

Subsídios Concedidos

Município de Santiago do Cacém

(designação da autarquia local)

2018

(unidade: €)

Disposições Legais	Finalidade	Entidade	Valor	Observações
Lei n.º 159/99, art.º 28º n.º1, d), de 14 de Setembro		Associação para a Formação Tecnologia no Litoral Alentejano	9.917,00	

Total **9.917,00**

Transferências Correntes Obtidas

Município de Santiago do Cacém **Ano:** 2018

(designação da autarquia local) (unidade: €)

Disposições Legais	Entidade	Valor	Observações
Patrocinio-Santiagro2018	Banco BPI	3.690,00	
Patrocinio-Santiagro2018	Caixa de Credito Agricola Mutuo da Costa Azul C.R.L	5.000,00	
Protocolo	Comissão Nacional Promoção dos Direitos e Proteção das Crianças e Jovens	32.074,50	
Lei n.º 114/2017, de 29 de dezembro - OE 2018	DGAL-Direcção Geral das Autarquias Locais	11.101.648,00	
Acordo Cooperação	Direção Geral Estabelecimentos Escolares - Direção Serviços Região Alentejo	533.462,72	
Decreto Lei n.º 424/83 de 6 de dezembro	Edp - Serviço Universal SA	93.911,95	
Reembolsos	Fidelidade - Companhia de Seguros, S.A.	27.507,85	
Candidatura-Insucesso Zero	IGFSS-Instituto de Gestão Financeira da Segurança Social, IP	8.475,17	
Protocolo	Instituto do Emprego e Formação Profissional	12.782,41	
Protocolo	Petróleos de Portugal - Petrogal S.A.	83.000,00	
Protocolo	Repsol Polímeros, SA.	10.000,00	

Total **11.911.552,60**

Transferências de Capital Obtidas

Município de Santiago do Cacém

(designação da autarquia local)

Ano: 2018

(unidade: €)

Disposições Legais	Entidade	Valor	Observações
Comparticipações FEDER	Agencia para o Desenvolvimento e Coesaão, IP	459.217,31	
Acionamento de garantia	Banco BPI, SA	23.386,36	
Lei n.º 114/2017, de 29 de dezembro - OE 2018	DGAL-Direcção Geral das Autarquias Locais	997.755,00	
Protocolo	Fundo Ambiental	311,50	
Comparticipações Familias	Familias	5.000,00	

Total **1.485.670,17**

Mapa dos Empréstimos

Município de Santiago do Cacém

(designação da autarquia local)

Ano: 2018

(unidade: €)

Caracterização do Empréstimo	Data da Aprovação pela AM	Data de Contratação do Empréstimo	Prazo do Empréstimo	Visto do TC			Finalidade do Empréstimo	Capital		Taxa de Juro		Encargos do Ano				Encargos do Ano Vencidos e Não Pagos	Dívida em 01 de Janeiro 2018	Dívida em 31 de Dezembro 2018	Obs.:
				Anos Decorridos	Número de Registos	Data		Contratado	Utilizado	Inicial	Actual	Amortização	Juros	Total	Juros de Mora				
Médio e Longo Prazos																			
C.A-56008993348	30-04-99	02-06-99	20 anos	19 anos	11563	26-05-99	EB cercal/Div.Infraestruturas (N)	1.246.994,74	1.246.994,74	2,436%	0,000%	81.790,92	0,00	81.790,92			122.686,44	40.895,52	
C.G.D - 0729000887791	25-02-00	27-04-00	20 anos	18 anos	859	12-04-00	Diversas Obras/Equipamento (N)	1.745.792,64	1.745.792,64	3,527%	0,000%	124.722,78	0,00	124.722,78			291.019,82	166.297,04	
C.G.D - 0729000896691	20-04-01	10-07-01	20 anos	17 anos	1476	05-07-01	Arruamentos e Equip.Limpeza (N)	1.496.393,69	1.481.963,16	5,071%	0,180%	98.556,89	602,26	99.159,15			370.507,17	271.950,28	
B.P.I.2102834830004	13-06-03	01-06-04	20 anos	14 anos	3051	18-12-03	Infr. Pouca Farinha (I)	52.500,00	52.500,00	1,000%	0,530%	2.478,74	89,97	2.568,71			17.351,18	14.872,44	
NB(B.E.S) 6107	30-09-04	30-09-04	20 anos	14 anos	2631	16-12-04	Piscinas,Edificio,Biblioteca (N)	1.265.000,00	1.265.000,00	2,462%	0,320%	70.277,76	1.486,75	71.764,51			491.944,64	421.666,88	
B.P.I.2102834830002	13-06-03	03-11-04	20 anos	14 anos	3050	18-12-03	Piscinas (I)	467.000,00	467.000,00	1,000%	0,530%	19.096,00	586,93	19.682,93			114.576,00	95.480,00	
B.P.I.2102834830003	13-06-03	03-11-04	20 anos	14 anos	3049	18-12-03	Infr. Chaparral/Espadanal (I)	130.000,00	120.843,74	1,000%	0,530%	5.526,60	169,86	5.696,46			33.159,60	27.633,00	
C.G.D - 9015004416991	24-06-05	26-08-05	20 anos	13 anos	1716	11-08-05	Equipamento Diverso (N)	1.300.000,00	1.236.002,18	2,247%	0,000%	76.536,90	0,00	76.536,90			580.404,83	503.867,93	
NB(B.E.S) 16895	09-06-06	31-08-06	20 anos	12 anos	1362	31-08-06	Infr.Lot.Ademas,Arru.chaparral, Arr.Ext.Carapinha (N)	1.647.000,00	1.644.652,40	2,995%	0,090%	91.369,56	691,27	92.060,83			799.483,97	708.114,41	
NB(B.E.S) 17375-29763	09-06-06	22-09-06	20 anos	12 anos	1363	22-09-06	Auditório (I)	497.000,00	496.970,45	2,995%	0,090%	27.998,34	211,82	28.210,16			244.985,47	216.987,13	
NB(B.E.S) 17825	20-10-06	19-04-07	20 anos	11 anos	2108	03-04-07	Reforço Cap.água, Inf.Avenida Norte(I)	244.400,00	244.400,00	3,456%	0,090%	13.577,76	109,95	13.687,71			126.726,08	113.148,32	
NB(B.E.S) 17827	20-10-06	19-04-07	20 anos	11 anos	2107	03-04-07	Quinta do Chafariz(N)	91.700,00	91.700,00	3,456%	0,090%	5.094,42	41,26	5.135,68			47.547,92	42.453,50	
B.P.I.2102834830005	29-06-07	11-10-07	20 anos	11 anos	941	20-09-07	Zil Cercal(N)	1.500.000,00	1.500.000,00	3,152%	0,000%	84.426,36	0,00	84.426,36			830.192,59	745.766,23	
C.A - 56044572476	19-07-08	20-01-09	20 anos	9 anos	1176	07-01-09	Gabinete de Santo André, Escola Basica Integrada/Jardim Infância Frei André da Veiga,Rede Pluvial e Arranjos Exteriores em Brescos e Inf.Loteamento Apoiado Vale de Água (N)	1.363.900,00	1.319.679,88	3,293%	0,000%	74.232,56	0,00	74.232,56			835.116,47	760.883,91	
Direcção Geral do Tesouro e Finanças	13-01-09	16-07-09	10 anos	9 anos	679	08-07-09	Programa Regularização Extraordinária de Dívidas do Estado (PREDE) (N)	1.652.191,00	1.652.191,00	0,000%	0,730%	330.438,20	3.053,80	333.492,00			495.657,30	165.219,10	
BPI - 2102834830006	23-04-10	19-08-10	20 anos	8 anos	859	19-08-10	Controlo qualidade água,instalações municipais, recuperação tapada palacio condes de avillez,requalificação passeio romeirinhas, etc (N)	2.000.000,00	1.604.601,13	2,111%	1,080%	86.653,84	12.304,48	98.958,32			1.177.642,88	1.090.989,04	
Santander Totta-0003.1020530909	23-12-15	03-03-16	20 anos	2 anos	146/2016	03-03-16	Rede Pedociclável da Aldeia de Santo André até ao Mar (N)	1.200.000,00	967.335,76	1,475%	1,220%	40.305,63	11.656,76	51.962,39			967.335,76	927.030,13	
Santander Totta-0003.1118459409	29-04-16	18-08-16	20 anos	2 anos	1333	18-08-16	Conservação e manutenção de arruamentos em Santiago,Santo André,Ermidas,Alvadade e Santa Cruz (N)	547.000,00	391.820,84	1,340%	1,160%	10.734,80	4.605,96	15.340,76			391.820,84	381.086,04	
BPI -00 2102834830007	16-02-17	29-06-17	20 anos	1 anos	1652	29-06-17	Conservação e Manutenção de Arruamentos e Escola EB/JI nº4 VNSA	1.037.000,00	116.550,87	1,000%	1,000%	0,00	1.029,53	1.029,53			116.550,87	116.550,87	
	Total							19.483.872,07	17.645.998,79			1.243.818,06	36.640,60	1.280.458,66			8.054.709,83	6.810.891,77	
Limite de Endividamento																			

(1) Dado o montante não foi sujeito a visto prévio
(I) Isento do Limite de Endividamento - Art.º 33º da Lei n.º 53-A/2006, de 29 Dezembro
(N) Não Isento do Limite de Endividamento

Órgão executivo

Em_____de_____de_____

Órgão deliberativo

Em_____de _____de_____

Endividamento - Outras Dívidas a Terceiros

Ano: 2018

Caracterização da dívida		Dívida em 1 de janeiro	Dívida em 31 de dezembro	Observações
21701	Cauções de água	2.420,46	2.420,46	
	Total de Rúbrica de Balanço	2.420,46	2.420,46	
2211000048	Regiset - Comunicação e Artes Gráficas da Região S	1.129,14	2.989,20	
2211000059	Auto Alentejana, Lda	1.049,66	0,00	
2211000066	Auto Sueco, Lda	656,27	0,00	
2211000072	Beltrão Coelho - Sistemas de Escritório, Lda	702,24	0,00	
2211000135	Dieselbeja - Soc. Reparadora de Bombas Injectoras,	317,32	0,00	
2211000148	Entreposto Maquinas.S.A.	119,41	0,00	
2211000196	Luis Miguel Gamito Pereira Candeias	295,20	0,00	
2211000248	José Manuel O.Brissos Lda.	2.940,38	202,83	
2211000274	Ildefonso Velez - Indústria Metalomecânica, Lda	7.075,01	0,00	
2211000319	Joao Beja Malaquias	160,00	0,00	
2211000335	Petróleos de Portugal - PETROGAL, S.A.	29.375,61	29.743,40	
2211000357	Filhos de Joaquim Inácio da Silva, Lda	59,40	0,00	
2211000366	Rodoviária do Alentejo S.A	18.095,31	0,00	
2211000371	Santeaço, Lda	77,55	0,00	
2211000392	Linde Portugal, Lda	298,07	328,18	
2211000396	Sopinal Indústria de Equipamentos e Contentores, S	0,00	830,25	
2211000406	Catraia & Catraia, Lda.	8.373,99	0,00	
2211000439	Teclasul, Lda	1.225,08	0,00	
2211000509	Rosário, Graça & Associados, SROC, Lda.	2.767,50	0,00	
2211000510	Carmelita Vilhena Barradas	280,00	0,00	
2211000517	Celmotos de Celestino M.Pereira	321,99	0,00	
2211000533	Tipografia Avenida	2.029,50	0,00	
2211000554	Sonoraplauso, Lda.	0,00	4.480,50	
2211000566	Expressofogo Com Material Combate Inc Lda.	3.169,39	0,00	
2211000620	Push Safety, Lda	2.384,11	0,00	
2211000665	Luis Manuel da Silva Lda.	0,00	563,83	

Endividamento - Outras Dívidas a Terceiros

Ano: 2018

Caracterização da dívida		Dívida em 1 de janeiro	Dívida em 31 de dezembro	Observações
2211000667	Lança & Fonseca,lda.	3.078,93	0,00	
2211000851	António Manuel Ramos, Lda.	206,36	792,53	
2211000856	Montirrol,Comércio Rolamentos Indust.Lda	0,00	97,32	
2211000867	RMCF - Equipamentos Florestais, Lda.	81,18	0,00	
2211000884	Controlo XXI - Comércio e Serviços, Lda.	1.494,45	0,00	
2211000898	Luis Maria Pereira	138,25	979,51	
2211000920	Four Winds Actividades de Desporto e Lazer Lda	8.484,54	4.287,78	
2211000944	Galius - Veículos, S.A.	174,33	0,00	
2211000962	Associação Humanitária dos Bombeiros Vol. Santo A	0,00	2.508,74	
2211000981	Sapec Química, S.A.	0,00	1.306,88	
2211001021	Nuno Miguel de Campos Guerreiro dos Santos	70,00	0,00	
2211001024	SIQ - Sociedade de Indústrias Químicas, Lda.	110,70	0,00	
2211001025	Nuno & Narciso Campos - Pinturas, Lda.	63,35	0,00	
2211001038	Comulti - Comércio Multinacional, Ld.ª	172,54	0,00	
2211001077	José Carlos Simões & Manuel P. Simoes,Lda	283,50	96,50	
2211001083	Falcão e Falcão, Lda	2.532,16	0,00	
2211001090	J.F Vilhena Material Eléctrico, Lda.	176,37	0,00	
2211001148	RECOLTE, Serviços e Meio Ambiente, S.A.	24.293,29	0,00	
2211001316	Centro Ciclista Sineense	40,07	0,00	
2211001436	ACL - Serviços de Informática Lda.	307,50	0,00	
2211001596	Litoral Print, Lda.	802,39	0,00	
2211001610	Agri Retalho - Gestão de Lojas, S.A.	497,33	400,54	
2211001801	Centro Cultural, Desportivo e Recreativo - Cooperativa Cultural CRL	104,55	0,00	
2211001802	Galope no Campo	0,00	861,00	
2211001897	Adriano José Queijo Fragoso	86,10	154,98	
2211001990	CTT Correios de Portugal, S.A.	5.835,14	36,24	
2211002208	Otis Elevadores Lda.	473,36	0,00	
2211002225	Reparações Auto Próspero, Lda	204,18	0,00	

Endividamento - Outras Dívidas a Terceiros

Ano: 2018

Caracterização da dívida		Dívida em 1 de janeiro	Dívida em 31 de dezembro	Observações
2211002268	Hilti Portugal Produtos e Serviços,Lda.	521,89	0,00	
2211002364	Bad Dog Entertainment, Lda	2.797,35	3.539,69	
2211002371	Afonso da Silva Jesus da Luz	546,11	0,00	
2211002600	MILTUBOS, LDA	320,17	0,00	
2211002695	VT Bus, Lda.	180,00	0,00	
2211002838	Electrificadora H. Diogo, Lda.	0,00	1.968,00	
2211002892	Frutas Birut, Lda.	345,08	1.089,79	
2211002903	Papelaria Fiote, Lda	572,32	0,00	
2211002908	Juliana Maria Santos de Matos Furtado e Furtado	705,46	0,00	
2211002976	Servensino Soc de Comercio e Servicos de Apoio Ao Ensino Lda	1.992,94	0,00	
2211003011	Entco Enterprise B.V., Amstelveen, Versoix Branch	0,00	2.745,84	
2211003032	Vitor Manuel Mendes Noronha Vieira Paulos	700,00	0,00	
2211003035	Dina Fara Vilhena Ventura Pereira	9,00	0,00	
2211003053	Cima-Centro Inspecções Sines	452,55	0,00	
2211003246	Mendes & Irmãos S.A.	0,00	163,66	
2211003283	Miguel Ângelo Pereira Nunes	0,00	375,15	
2211003397	Molas Cacem	5.646,93	0,00	
2211003399	NUNO GUERREIRO DOS SANTOS UNIPESSOAL LDA	0,00	400,00	
2211003433	Ideias Palpitantes Restaurante Unipessoal Lda	0,00	30,00	
2211003493	Somefe-Sociedade de Metais e Fundição Lda.	0,00	154,54	
2211003519	Afigarve Unip., Lda.	0,00	56,73	
2211003596	19 60 Comunicação, Lda.	0,00	270,60	
2211003612	Strong Charon, Soluções de Segurança	0,00	163,04	
2211003706	NOS Lusomundo Audiovisuais S.A.	2.300,10	857,31	
2211003941	Viveiros Vasco da Gama Unipessoal, Lda	97,10	0,00	
2211004068	S.C.S. - Soc. Combustíveis Santiago,Lda.	101,00	0,00	
2211004144	Rentokil Initial Portugal - Serviços de Protecção	1.295,35	25,85	
2211004191	Areal Editores Lda.	1.749,88	659,82	

Endividamento - Outras Dívidas a Terceiros

Ano: 2018

Caracterização da dívida		Dívida em 1 de janeiro	Dívida em 31 de dezembro	Observações
2211004356	BPM.Gás Lda.	20,00	237,00	
2211004780	ATA, Assistência Técnica do Alentejo,Lda.	95,00	0,00	
2211004883	Sociedade Portuguesa de Autores	0,00	565,00	
2211005058	Armando J. Pereira & Filhos Lda.	0,00	988,50	
2211005376	Teresa Isabel Campos Gonçalves Campos	0,00	60,00	
2211005388	Pronado-Serviços e Equipamento de Natação, Lda	212,79	0,00	
2211005546	MEO - Serviços de Comunicações e Multimédia S.A.	2.432,18	2.277,75	
2211005573	Táxis Gamito & Fonseca, Lda	0,00	280,00	
2211005660	A Panificadora de Santo André, Lda.	782,11	381,47	
2211005664	Clifo Dois - Frio E Climatização, Limitada	0,00	1.944,63	
2211005858	Botelhos Lda	197,38	0,00	
2211006074	Deolinda Maria Monteiro Silva Brito	620,00	0,00	
2211006470	Municípia-Empresa Cart. Sist. Informação,S.A.	383,76	0,00	
2211006599	Ambilital,Investimentos Ambientais no Alentejo,EIM	46.074,84	0,00	
2211007055	Jet Cooler-Águas e Cafés, S.A.	226,00	0,00	
2211007105	Sul Limpa-Limpeza Fossas Esgotos Sul,Unipessoal,Ld	5.867,10	0,00	
2211007223	Petit Ciel-Comércio B.Brinquedos, Lda.	3.396,03	3.319,77	
2211007450	Henrique Mateus Vilhena	0,00	48,00	
2211007579	Águas de Santo André	42.864,77	25.111,29	
2211007965	Berner Produtos para Montagem e Fixação Lda.	0,00	650,01	
2211007991	Fidelidade - Companhia de Seguros, S.A.	23,30	13.105,84	
2211008961	Transmissãosado,R.C.V.Unipessoal,Lda.	730,80	933,57	
2211008975	Pastelaria Serra, Lda	27,00	0,00	
2211009136	Quimambiente Lda.	0,00	492,00	
2211009259	José Acácio- Talhos, Lda.	176,24	235,24	
2211009279	Florista Alvaflor, de Maria Fátima G. Silva	75,00	0,00	
2211009304	Manuel Rui Azinhais Nabeiro Lda.	264,37	0,00	
2211009564	Congelmor Congelados da Beira	82,03	659,57	

Endividamento - Outras Dívidas a Terceiros

Ano: 2018

Caracterização da dívida		Dívida em 1 de janeiro	Dívida em 31 de dezembro	Observações
2211009694	Artur & Guerreiro-comérc.produtos P/hotelaria. Lda	1.205,40	0,00	
2211009707	S.N.S.V-Sociedade Nacional de Sinalização Vertical	0,00	26,81	
2211009922	Cedis - Consultoria Sistemas Informação E Informát	479,70	0,00	
2211009964	Táxi Baltazar, Unipessoal, Lda.	731,84	1.908,48	
2211009965	Archeofactu-Arqueologia e Arte, Lda.	2.675,25	0,00	
2211010332	M. Santos & Irmão - Limpezas, Lda	1.094,70	0,00	
2211010395	Grupnor - Grupo Português Elevadores do Norte, Lda	576,94	0,00	
2211010534	Luis António Laginha da Silva	100,00	0,00	
2211010609	Elpor Comércio e Industrias Eléctricas, S.A	312,73	92,25	
2211010728	Reinaldo Madeira - Equipamentos para saneamentos L	819,67	0,00	
2211010765	Prosegur Companhia de Segurança, Lda	2.054,10	0,00	
2211011042	Miróbriga, Eventos e Educação, Lda	1.476,00	0,00	
2211011047	A Crescente, Lda, Comercio de Brinquedos	460,02	0,00	
2211011136	Luís Miguel Matias Santos Cercas	799,34	0,00	
2211011488	José & João Comércio de Peças e Acessórios, Lda.	602,58	0,00	
2211011604	Canon Portugal, SA	1.854,22	164,76	
2211011639	VALORSINES - Valorização Gestão de Recicláveis. SA	22.929,77	7.579,37	
2211011706	Ambimed - Gestão Ambiental, Lda.	365,38	0,00	
2211011867	NOS Comunicações, S.A.	153,75	153,75	
2211012202	JVZ Audiovisuais de José Francisco Dias Pacheco	984,00	0,00	
2211012308	Perene, SA	5.543,95	0,00	
2211012442	Drogaria Miróbriga Lda.	517,50	71,40	
2211012447	Falquímica Unipessoal, Lda.	43,98	912,55	
2211012556	Panificadora Cavaco Lda	68,70	48,93	
2211012581	Imporquímica, Lda	307,01	0,00	
2211012646	JCL-Comércio de Produtos Alimentares, Lda.	309,22	125,81	
2211012664	Stericycle Portugal, Lda.	141,11	0,00	
2211012824	Susana Isabel Guerreiro de Oliveira Nunes	48,65	0,00	

Endividamento - Outras Dívidas a Terceiros

Ano: 2018

Caracterização da dívida		Dívida em 1 de janeiro	Dívida em 31 de dezembro	Observações
2211012871	Coelhos Texteis - Comercio e Industria, Lda	2.363,45	0,00	
2211012872	Semcabo, Soluções em Redes Informáticas, Lda.	701,10	1.402,20	
2211012938	Cofina Media	0,00	196,80	
2211012974	Tecno Sines, Lda.	0,00	1.217,80	
2211013123	Ana Cristina Pires Correia Gomes	0,00	360,00	
2211013237	Lusifor - Serviços Tecnicos Especializados, Lda	1.066,41	0,00	
2211013498	Paulo Alexandre de Matos, Unipessoal, Lda	468,60	0,00	
2211013568	José Pedro Leandro de Brito, Unipessoal Lda.	281,67	2.983,16	
2211013749	Bruno Miguel Santos Dias - Indústria de escovas	387,45	0,00	
2211013777	Agda - Águas Publicas do Alentejo S A	427.371,13	0,00	
2211013935	TRACTOMOZ - Tract. Maq. Agric. Estremoz, S.A.	81,45	0,00	
2211013948	Tiago Morgado, Lda	282,90	0,00	
2211013997	António Capela Reparações Automoveis Unipessoal, L	49,20	0,00	
2211014018	CIN Corporacão Industrial do Norte SA	368,85	246,05	
2211014105	Aviludo, S.A	30,04	0,00	
2211014187	Big Picture 2 Films, SA	265,68	0,00	
2211014237	Rainha dos Bytes - Panificação Lda	30,00	0,00	
2211014363	Carlos Manuel Domingos Lda.	1.263,95	0,00	
2211014372	Ramos & Pereira ,Lda.	0,00	530,19	
2211014380	Andreia & Zambujo, Ldª	10,00	0,00	
2211014397	SAPHETY LEVEL - Trusted Services, S.A.	717,50	0,00	
2211014457	Radiadores de Sines de Ana Maria S. S. C. Faria	602,70	0,00	
2211014492	Galp Power, SA.	0,00	60.150,11	
2211014532	Losango Magico - Publicações e Publicidade Lda	307,50	0,00	
2211014566	A das Artes Livraria, Lda	0,00	991,36	
2211014567	Planta Livre Produção e Comércio de Plantas Orname	4.922,64	0,00	
2211014590	Fabrica Tintas 2000 SA	77,86	217,71	
	Total de Rúbrica de Balanço	745.802,22	193.829,36	

Endividamento - Outras Dívidas a Terceiros

Ano: 2018

Caracterização da dívida		Dívida em 1 de janeiro	Dívida em 31 de dezembro	Observações
228000048	Regiset - Comunicação e Artes Gráficas da Região S	233,70	0,00	
228000072	Beltrão Coelho - Sistemas de Escritório, Lda	0,00	477,24	
228000114	Cimertex S.A	0,00	50,96	
228000357	Filhos de Joaquim Inácio da Silva, Lda	0,00	968,40	
228000366	Rodoviária do Alentejo S.A	1.195,00	2.150,00	
228000371	Santeaço, Lda	0,00	87,85	
228000392	Linde Portugal, Lda	0,00	153,19	
228000406	Catraia & Catraia, Lda.	0,00	221,04	
228000509	Rosário, Graça & Associados, SROC, Lda.	0,00	2.767,50	
228000510	Carmelita Vilhena Barradas	0,00	10,00	
228000516	Fabrica da Igreja Paroquial de Santa Maria	0,00	350,55	
228000533	Tipografia Avenida	0,00	369,00	
228000566	Expressofogo Com Material Combate Inc Lda.	0,00	179,42	
228000620	Push Safety, Lda	0,00	289,05	
228000622	Publisul, Lda.	0,00	92,25	
228000667	Lança & Fonseca,lda.	0,00	285,92	
228000843	BTH - Baterias e Tubos Hidráulicos, Lda.	0,00	47,23	
228000867	RMCF - Equipamentos Florestais, Lda.	0,00	76,26	
228000884	Controlo XXI - Comércio e Serviços, Lda.	0,00	1.998,75	
228000898	Luis Maria Pereira	150,00	1.306,38	
228000904	TopToner - Reciclagem e Comercio de Consumíveis In	0,00	374,79	
228000939	Motorex Comércio de Automóveis Lda	0,00	285,29	
228000952	MAISCOM - Edição e Publicações, Lda.	0,00	615,00	
228001010	Instituto Portugues da Qualidade	0,00	567,52	
228001038	Comulti - Comércio Multinacional, Ld.ª	0,00	7.423,98	
228001077	José Carlos Simões & Manuel P. Simoes,Lda	0,00	193,00	
228001083	Falcão e Falcão, Lda	0,00	1.045,17	
228001147	KONE Portugal - Elevadores, Lda.	0,00	184,50	

Endividamento - Outras Dívidas a Terceiros

Ano: 2018

Caracterização da dívida		Dívida em 1 de janeiro	Dívida em 31 de dezembro	Observações
228001148	RECOLTE, Serviços e Meio Ambiente, S.A.	0,00	12.146,65	
228001316	Centro Ciclista Sineense	0,00	588,92	
228001442	Vulcanizacao Sabidos Lda	0,00	48,46	
228001493	Associação Humanitária Bombeiros Voluntários de Si	92,25	0,00	
228001494	Pagarim & Pagarim-Reparação Veículos Automóveis, L	0,00	166,12	
228001593	AGRONOBRE - Manut., Diagnóst. e Repar. de Máq. Agr	0,00	836,02	
228001596	Litoral Print, Lda.	236,16	2.236,29	
228001722	Moviter - Equipamentos, SA	0,00	1.113,42	
228001983	Equipalgarve, Lda.	0,00	937,75	
228001990	CTT Correios de Portugal, S.A.	0,00	10.361,22	
228002185	Auto Charrete Cómercio de Automóveis,Lda	0,00	729,57	
228002208	Otis Elevadores Lda.	0,00	236,68	
228002459	Ricardo Sá Pereira Unipessoal, Lda.	356,21	0,00	
228002516	TAFA - Técnicas Ambientais, Florestais e Agrícolas	8.448,20	0,00	
228002672	Palimpsesto - Estudo e Preservação do Património Cultural, Lda.	0,00	10.627,20	
228002892	Frutas Birut, Lda.	0,00	2.202,67	
228002908	Juliana Maria Santos de Matos Furtado e Furtado	0,00	510,98	
228002996	Nova Relva - Importação e Comercialização de sementes, Lda	167,28	0,00	
228003053	Cima-Centro Inspecções Sines	0,00	676,08	
228003167	Viveiros dos Serafins, Lda	0,00	157,80	
228003333	Jomarlimpa - Sociedade Limpeza, Lda	0,00	984,00	
228003453	Ecomantém, Unipessoal, LDA	0,00	4.556,04	
228003517	Auto Sueco Portugal - Veículos Pesados, SA	0,00	2.578,54	
228003538	Helder Manuel Parrinha Amador	0,00	2.718,30	
228003547	Anibal Tomé Pereira, Lda	0,00	657,62	
228003582	P. Silvestre - Equipamentos de Segurança	0,00	2.730,60	
228003706	NOS Lusomundo Audiovisuais S.A.	0,00	937,26	
228003941	Viveiros Vasco da Gama Unipessoal, Lda	2.829,00	2.829,00	

Endividamento - Outras Dívidas a Terceiros

Ano: 2018

Caracterização da dívida		Dívida em 1 de janeiro	Dívida em 31 de dezembro	Observações
228004144	Rentokil Initial Portugal - Serviços de Protecção	0,00	545,64	
228004315	VWR Internacional-Material de Laboratório ,Lda.	456,65	0,00	
228004356	BPM.Gás Lda.	0,00	96,00	
228004594	Laboratório Pro-Qualidade S.A	0,00	744,15	
228004780	ATA, Assistência Técnica do Alentejo,Lda.	0,00	190,00	
228004801	Unicam - Sistemas Analiticos, Lda	0,00	1.500,60	
228004945	Hewlett-packard Portugal Lda.	0,00	37.403,12	
228005238	Pneusines Comércio de Pneus Lda.	0,00	1.812,72	
228005376	Teresa Isabel Campos Gonçalves Campos	0,00	45,00	
228005546	MEO - Serviços de Comunicações e Multimédia S.A.	0,00	160,32	
228005660	A Panificadora de Santo André, Lda.	0,00	127,19	
228005858	Botelhos Lda	0,00	142,01	
228006583	Certoma Comércio Técnico de Máquinas, Lda	0,00	965,66	
228006599	Ambilital,Investimentos Ambientais no Alentejo,EIM	45.568,75	0,00	
228007055	Jet Cooler-Águas e Cafés, S.A.	0,00	355,15	
228007058	JMN Carneiro Comércio Auto Lda.	0,00	2.144,17	
228007579	Águas de Santo André	0,00	11.635,40	
228007746	Valter Ferreira Arcanjo, Lda.	1.564,83	0,00	
228007881	Gestiener Lda.	0,00	214,02	
228007893	António Joaquim Flores	0,00	847,58	
228007965	Berner Produtos para Montagem e Fixação Lda.	0,00	65,24	
228007991	Fidelidade - Companhia de Seguros, S.A.	214,27	2.973,87	
228008975	Pastelaria Serra, Lda	0,00	163,23	
228009435	Fernando José Costa Chainho Gonçalves	0,00	285,21	
228009564	Congelmor Congelados da Beira	0,00	946,01	
228009922	Cedis - Consultoria Sistemas Informação E Informát	0,00	873,30	
228009964	Táxi Baltazar, Unipessoal, Lda.	0,00	948,80	
228010332	M. Santos & Irmão - Limpezas, Lda	0,00	4.564,08	

Endividamento - Outras Dívidas a Terceiros

Ano: 2018

Caracterização da dívida		Dívida em 1 de janeiro	Dívida em 31 de dezembro	Observações
228010395	Grupnor - Grupo Português Elevadores do Norte, Lda	0,00	3.452,96	
228010609	Elpor Comércio e Industrias Eléctricas, S.A	0,00	921,27	
228011075	AIRC - Associação de Informática da Região Centro	2.023,53	17.114,22	
228011136	Luís Miguel Matias Santos Cercas	0,00	52,79	
228011244	EDP - Serviço Universal, S.A.	1.365,03	1.481,36	
228011424	ADRAL S.A	0,00	32,03	
228011604	Canon Portugal, SA	0,00	2.300,75	
228011706	Ambimed - Gestão Ambiental, Lda.	204,93	460,58	
228011744	Tocha-Global Communication - Comunicação e Marketi	0,00	1.553,92	
228011867	NOS Comunicações, S.A.	0,00	153,75	
228012308	Perene, SA	4.329,57	4.329,57	
228012556	Panificadora Cavaco Lda	0,00	29,17	
228012646	JCL-Comércio de Produtos Alimentares, Lda.	0,00	121,26	
228012664	Stericycle Portugal, Lda.	110,24	99,22	
228012731	WAVECOM - Soluções Rádio, Lda	3.444,00	0,00	
228012733	Pluri-Diverte - Exploração de Equipamentos de Dive	0,00	1.266,90	
228012938	Cofina Media	0,00	584,25	
228013016	Ambidata, Lda	2.994,28	0,00	
228013151	Laboratório de Águas do Litoral Alentejano	4.038,71	3.620,51	
228013282	OZ Energia Gás, S.A.	0,00	1.229,77	
228013285	RETOLP - Papelaria e Informática, Lda.	0,00	1.745,37	
228013309	M. Silva & Filho Ldª	0,00	260,30	
228013367	Estrela do Alentejo-Transporte de Passageiros, LDA	0,00	1.050,00	
228013498	Paulo Alexandre de Matos, Unipessoal, Lda	0,00	198,58	
228013580	Tompla - Indústria Internacional do Envelope, Lda.	0,00	344,40	
228013660	Servilimpe - Limpezas Técnicas Mecanizadas, S.A.	3.516,04	3.516,04	
228013777	Agda - Águas Publicas do Alentejo S A	5.544,19	100.019,68	
228013902	AudioGest	0,00	94,82	

Endividamento - Outras Dívidas a Terceiros

Ano: 2018

Caracterização da dívida		Dívida em 1 de janeiro	Dívida em 31 de dezembro	Observações
228013935	TRACTOMOZ - Tract. Maq. Agric. Estremoz, S.A.	0,00	131,87	
228014054	UTS - Viagens e Serviços, S.A.	0,00	5.090,01	
228014105	Aviludo, S.A	0,00	1.139,02	
228014115	Condar - Instalações Técnicas Especiais, S.A.	0,00	1.494,45	
228014187	Big Picture 2 Films, SA	0,00	592,86	
228014303	Printerman, Unip. Lda.	105,47	328,94	
228014363	Carlos Manuel Domingos Lda.	0,00	2.651,15	
228014371	Pedro Miguel Gonçalves Ramos	0,00	902,57	
228014372	Ramos & Pereira ,Lda.	0,00	784,65	
228014397	SAPHETY LEVEL - Trusted Services, S.A.	0,00	717,50	
228014412	Decorações Oliveira	0,00	196,80	
228014532	Losango Magico - Publicações e Publicidade Lda	0,00	307,50	
228014547	Papelaria Garrett	0,00	155,00	
228014590	Fabrica Tintas 2000 SA	100,00	0,00	
228014594	Era Digital, Unipessoal Lda	244,35	195,57	
	Total de Rúbrica de Balanço	89.532,64	314.607,26	
2421	IRS - Trabalho dependente	56.581,00	56.297,00	
2422	IRS - Trabalho independente	2.148,64	6.430,02	
2424	IRS - Prediais	1.277,81	1.290,00	
2425	IRC - Prediais	766,70	766,70	
242901	IRS - Pensões Cat.H	6,00	67,00	
24410318	Precatórios ou Mandados	8,78	0,00	
24511002683	ADSE Instituto de Proteção e Assistência na Doença, I.P.	4.037,63	72.485,90	
24512	Retenções dos Funcionários-ADSE	3,35	3,35	
24521	Encargos da Entidade - CGA	84.962,25	84.354,46	
24522	Retenções dos Funcionários-CGA	39.151,21	38.865,32	
24531	Encargos da Entidade - SEG. SOCIAL	37.443,87	36.777,47	
24532	Retenções dos Funcionários-SEG.SOCIAL	17.667,92	17.286,18	

Endividamento - Outras Dívidas a Terceiros

Ano: 2018

Caracterização da dívida		Dívida em 1 de janeiro	Dívida em 31 de dezembro	Observações
2455	SAD/GNR - Serviço Assistência na Doença	76,12	74,04	
24901	Cofre de Previdência dos Func. e Agentes do Estado	455,31	457,18	
24902	Serviço de Estrangeiros e Fronteiras	29,24	21,93	
24909	Caixa de previdência do ministério da educação	0,79	0,79	
	Total de Rúbrica de Balanço	244.616,62	315.177,34	
2611000066	Auto Sueco, Lda	3.261,76	0,00	
2611000114	Cimertex S.A	2.676,98	0,00	
2611000133	Flow Systems - Sistemas de Medição de Fluidos Unip	1.180,80	0,00	
2611000140	Electrificadora de Santiago, Lda	2.204,78	0,00	
2611000148	Entreposto Maquinas.S.A.	0,00	492,42	
2611000174	Fernando L. Gaspar, S.A.	858,05	0,00	
2611000194	CUDELL - Outdoor Solutions, S.A.	332,41	0,00	
2611000248	José Manuel O.Brissos Lda.	3.284,04	79,19	
2611000286	Maria Manuela Branco Camacho Pinela de Jesus	3.988,89	3.872,01	
2611000358	Resopre, Lda	5.671,53	1.722,00	
2611000439	Teclasul, Lda	4.080,16	0,00	
2611000554	Sonoraplauso, Lda.	4.999,00	0,00	
2611000558	Bombas Grundfos Portugal, S. A.	20.189,75	0,00	
2611000800	Iberveda - Construção e Delimitação de Espaços, Lda.	0,00	856,08	
2611000863	Iluminalentejo - Material Elétrico, Lda.	273,70	2.202,62	
2611000912	Unibetão -Industriasde Betão Preparado,S.A.	0,00	2.563,07	
2611001249	Burgausado	0,00	897,00	
2611001596	Litoral Print, Lda.	184,50	0,00	
2611001610	Agri Retalho - Gestão de Lojas, S.A.	284,95	0,00	
2611002086	José Lourenço Garcia Unipessoal, Lda.	0,00	1.275,88	
2611002234	Areal Ferragens e Ferramentas, Lda	415,82	0,00	
2611002563	Janz - Contagem e Gestão de Fluídos, S.A.	0,00	404,33	
2611002584	MSR - Aluguer de Máquinas e Equipamentos, Lda.	9.140,50	0,00	

Endividamento - Outras Dívidas a Terceiros

Ano: 2018

Caracterização da dívida		Dívida em 1 de janeiro	Dívida em 31 de dezembro	Observações
2611002600	MILTUBOS, LDA	16.930,47	0,00	
2611002670	Moove Me, Material Desportivo e Didático, Unip. Lda.	353,63	0,00	
2611002681	Eletro Remédios, Comércio de Eletrodomésticos, Unipessoal, Lda.	449,44	0,00	
2611002897	Protecnil S.A	0,00	112.379,27	
2611002929	AMOP, Lda.	6.112,66	0,00	
2611003221	Windpark, Lda	0,00	2.209,68	
2611003233	Francisco Casa velha, Material Eléctrico, Lda	0,00	919,35	
2611003246	Mendes & Irmãos S.A.	3.334,53	0,00	
2611003336	STET-Soc.Técnica de Equipamentos eTractores S.A	674,31	0,00	
2611003720	Consdep-Engenharia e Construção S.A	94.703,88	0,00	
2611003941	Viveiros Vasco da Gama Unipessoal, Lda	4.447,34	0,00	
2611004191	Areal Editores Lda.	617,92	0,00	
2611004905	V.S.Heriot Lda.	1.275,26	0,00	
2611005208	Mourão Serra, Unipessoal, Lda.	0,00	790,15	
2611005375	Edp - Distribuição Energia, Sa	26.204,73	3.609,92	
2611005857	Armando Francisco Monteiro Pereira	8.413,20	0,00	
2611006519	Mendes & Rodrigues Lda.	6.527,72	0,00	
2611008441	Hubel Indústria da Água, Ambiente e Obras Pública S.A	4.891,25	5.755,17	
2611008961	Transmissãosado,R.C.V.Unipessoal,Lda.	14.606,34	0,00	
2611010609	Elpor Comércio e Industrias Eléctricas, S.A	359,21	0,00	
2611010728	Reinaldo Madeira - Equipamentos para saneamentos L	6.760,37	1.641,18	
2611011550	Nautilus	0,00	2.753,38	
2611011551	C. Miranda - Sociedade de Equipamentos Escolares Ld.ª	2.983,98	0,00	
2611011956	Nova Resmet, Unipessoal, Lda.	0,00	1.276,74	
2611012168	Construções J.J.R. & Filhos, S.A.	10.288,06	26.573,60	
2611012442	Drogaria Miróbriga Lda.	169,60	49,00	
2611013259	Handle - Construções, Lda.	14.984,81	0,00	
2611013627	Bricantel - Comércio de Material Eléctrico de Brag	0,00	602,70	

Endividamento - Outras Dívidas a Terceiros

Ano: 2018

Caracterização da dívida		Dívida em 1 de janeiro	Dívida em 31 de dezembro	Observações
2611013984	SOLANCIS - Sociedade Exploradora de Pedreiras, S.A	0,00	925,58	
2611014457	Radiadores de Sines de Ana Maria S. S. C. Faria	1.845,00	0,00	
	Total de Rúbrica de Balanço	289.961,33	173.850,32	
2618000114	Cimertex S.A	1.215,99	0,00	
2618000140	Electrificadora de Santiago, Lda	0,00	2.701,23	
2618000193	Mbit - Computadores e Serviços de Informática, S. A.	0,00	56,05	
2618000286	Maria Manuela Branco Camacho Pinela de Jesus	0,00	513,66	
2618000358	Resopre, Lda	30.424,05	20.678,61	
2618000396	Sopinal Indústria de Equipamentos e Contentores, S	0,00	103,32	
2618000912	Unibetão -Industriasde Betão Preparado,S.A.	0,00	854,36	
2618001090	J.F Vilhena Material Eléctrico, Lda.	5.644,80	18.800,55	
2618001249	Burgausado	0,00	88,22	
2618001316	Centro Ciclista Sineense	0,00	464,54	
2618001610	Agri Retalho - Gestão de Lojas, S.A.	0,00	39,98	
2618001859	Green Value - Energy Building Solutions, Lda	6.533,76	0,00	
2618002681	Eletro Remédios, Comércio de Eletrodomésticos, Unipessoal, Lda.	0,00	154,60	
2618002860	Dingfelder + Hadler - Portugal, Lda.	1.821,00	0,00	
2618002897	Protecnil S.A	0,00	38.715,72	
2618003233	Francisco Casa velha, Material Eléctrico, Lda	0,00	579,60	
2618003246	Mendes & Irmãos S.A.	0,00	1.269,26	
2618003619	Dagol - Represent. Mat. Const. Artigos de Decor., Lda.	0,00	1.027,52	
2618003941	Viveiros Vasco da Gama Unipessoal, Lda	892,16	8.106,07	
2618005207	Cabena Cabines de Benavente Lda.	27.560,70	0,00	
2618005375	Edp - Distribuição Energia, Sa	524,71	0,00	
2618006913	Móveis Aguiar, Lda	0,00	2.140,00	
2618006918	Informática El Corte Inglês, Sa.	3.124,20	2.490,28	
2618008441	Hubel Indústria da Água, Ambiente e Obras Pública S.A	0,00	47.957,70	
2618008961	Transmissãosado,R.C.V.Unipessoal,Lda.	0,00	4.892,94	

Endividamento - Outras Dívidas a Terceiros

Ano: 2018

Caracterização da dívida		Dívida em 1 de janeiro	Dívida em 31 de dezembro	Observações
2618009838	Construções I.m.v.s Unipessoal Lda	0,00	2.436,02	
2618010435	Lino Da Cruz Santos - Unipessoal,lda.	0,00	3.690,00	
2618011418	Kaiser + Kraft	0,00	663,54	
2618011956	Nova Resmet, Unipessoal, Lda.	738,00	0,00	
2618012168	Construções J.J.R. & Filhos, S.A.	0,00	28.738,56	
2618013948	Tiago Morgado, Lda	0,00	2.779,80	
2618014089	Maxone - Material de Escritório, lda.	0,00	183,27	
2618014115	Condar - Instalações Técnicas Especiais, S.A.	0,00	1.479,55	
2618014127	J. Roma, Lda.	0,00	3.733,17	
2618014143	Extruplás	0,00	2.460,00	
2618014576	Ascendum III- Máquinas, Unipessoal Lda	0,00	1.519,05	
	Total de Rúbrica de Balanço	78.479,37	199.317,17	
262901	Execuções Fiscais	1.253,69	1.188,79	
	Total de Rúbrica de Balanço	1.253,69	1.188,79	
26301	STAL	2.474,96	2.484,97	
26303	Sindicato Trab. Administ. Pública-STAP	11,50	11,76	
26304	Sindicato Nac. da Industr. e Energia-SINDEL	5,54	5,73	
26307	Sindicato Industria, Energia Águas Portugal	14,07	14,07	
	Total de Rúbrica de Balanço	2.506,07	2.516,53	
2646001014	Junta Freguesia de Ermidas Sado	0,00	611,63	
	Total de Rúbrica de Balanço	0,00	611,63	
268126001085	FAM - Fundo de Apoio Municipal	169.797,00	84.898,50	
	Total de Rúbrica de Balanço	169.797,00	84.898,50	
2681269	FAM - exigível a médio e longo prazo	509.391,27	42.449,25	
	Total de Rúbrica de Balanço	509.391,27	42.449,25	
2684001142	Associação Pais N.2 V.N.S.André	0,00	3.220,63	
2684001756	Casa do Povo de Abela	0,00	1.956,37	
2684006344	Amagra - Assoc.Munic.Alentejanos Gestão Regional d	500,00	0,00	

Endividamento - Outras Dívidas a Terceiros

Ano: 2018

Caracterização da dívida		Dívida em 1 de janeiro	Dívida em 31 de dezembro	Observações
2684013135	Agrupamento de Escolas do Cercal do Alentejo	0,00	338,75	
2684013362	Agrupamento de Escolas Prof Armenio Lança Alvalade	0,00	1.083,88	
	Total de Rúbrica de Balanço	500,00	6.599,63	
2685201000191	Rui & Candeias - Instalações Eléctricas , Ldª	6.167,22	6.167,22	
2685201000993	Candeias & Silva ,Lda	736,59	736,59	
2685201001428	Imposic Lda.	1.334,30	1.334,30	
2685201002289	Ideal Jardins - Construção e Manutenção, Lda	6.569,53	6.569,53	
2685201002842	Fosc- Faialobras Sociedade de Construções Lda	11.302,98	0,00	
2685201002897	Protecnil S.A	0,00	14.911,80	
2685201003033	Inoutbuild - Arquitetura Engenharia & Construção Lda	0,00	40.819,85	
2685201003720	Consdep-Engenharia e Construção S.A	7.657,96	7.534,64	
2685201005661	SIA-Sistemas Industriais de Automação, Lda.	4.469,77	4.469,77	
2685201009073	Arquinave - Sociedade de Constuções, S.A.	1.183,77	0,00	
2685201009333	Leirislena - Sociedade de Construções, S.A	57.081,11	57.081,11	
2685201010594	Jaop - Sociedade De Empreitadas, S.a	7.340,77	7.340,77	
2685201011412	Rui Manuel Gonçalves	1.279,80	1.279,80	
2685201012228	Miranvias-Pintura e Sinalização, Lda	1.167,24	1.167,24	
2685201013259	Handle - Construções, Lda.	8.586,86	43,38	
2685201013540	Carlos Gil- Obras Pub.Const.Civ.M.Electricas, Lda	67,39	67,39	
2685201013582	Ibersilva S.A.U.- Sucursal em Portugal	3.927,47	0,00	
2685201013933	Vitor Manuel Carreira Antunes, Lda	313,75	0,00	
2685201014109	Dominconstruções - Pavimentos e Construções, Lda.	226,03	0,00	
2685201014152	João Matos & Ribeiro 2 - Obras Engenharia, Lda	888,41	0,00	
2685201014226	Telic - Telecomunicações e Montagens S.A.	796,88	796,88	
	Total de Rúbrica de Balanço	121.097,83	150.320,27	
26860101	ATAM - Assoc.Tecn. Admin. Municipais	76,72	77,76	
26860102	Serv.sociais e cult. trabalhadores das autarquias	6.473,34	6.272,38	
26860203	Tribunal	507,06	733,91	

Endividamento - Outras Dívidas a Terceiros

Ano: 2018

Caracterização da dívida		Dívida em 1 de janeiro	Dívida em 31 de dezembro	Observações
26860206	DGAI - Eleições	2.054,60	2.054,60	
26860207	Finanças	89,20	259,27	
26860208	Descontos para Pensão de Alimentos	768,37	713,94	
26860213	Desconto de Segurança Social	95,75	201,65	
26860299	Diversos	18,25	18,25	
	Total de Rúbrica de Balanço	10.083,29	10.331,76	
268801	Companhia de seguros vitória	262,79	228,73	
	Total de Rúbrica de Balanço	262,79	228,73	
2692001523	João Reinaldo Tavares Pinto de Avelar - Cabeça de	4.675,71	0,00	
2692003048	Pedro Jorge Costa Deocleciano Noronha Velosa	11.668,45	11.668,45	
2692003227	Glopol Portugal - Comércio e Indústria, Lda	0,00	66,92	
2692005858	Botelhos Lda	35.596,44	35.596,44	
2692012462	Iberpower - Tractores e Maquinas Lda	2.425,45	2.425,45	
2692014363	Carlos Manuel Domingos Lda.	1.703,70	0,00	
	Total de Rúbrica de Balanço	56.069,75	49.757,26	
	Total Geral	2.321.774,33	1.548.104,26	

OUTROS DOCUMENTOS

Sintese das Reconciliações Bancárias

Município de Santiago do Cacém

(designação da autarquia local)

Ano: 2018

(unidade: €)

Banco	Nº de conta	Saldo a31/12/2018 (a)	Saldo Contabilistico (b)	Observações
BPI	2102834.001.001	13.522,46 €	13.817,07 €	(1)
C.A.	40046369547	209.443,86 €	179.406,74 €	(1)
C.A.	40046225560	281.657,77 €	280.901,77 €	(1)
C.G.D.	0729010544230	18.064,11 €	14.613,32 €	(1)
C.G.D.	0729000472730	1.761.360,90 €	861.178,41 €	(1)
C.G.D.	0729001943030	35.919,02 €	32.052,30 €	(1)
C.G.D.	0729000720330	7.659,72 €	7.650,05 €	(1)
C.G.D.	2088016775930	25.002,10 €	28.684,30 €	(1)
C.G.D.	07290001697093043	50,01 €	50,01 €	(1)
NB	249/16007/002	352.917,93 €	356.861,30 €	(1)
NB	21967522223	16.909,57 €	16.909,57 €	(1)
SantanderTotta	34096908102048	144.519,87 €	144.519,87 €	(1)
	TOTAL	2.867.027,32 €	1.936.644,71 €	

(a) – Saldo constante do extracto bancário.
(b) – Importância constante do resumo diário de tesouraria.
(1) – Reconciliação efectuada e justificadas as divergências.

O Dirigente responsável pela área
Administrativa e Financeira

Assinatura.....

O Membro do Executivo responsável
pelo Pelouro Financeiro

Assinatura.....

Mapa de Fundos de Maneio

Designação da Entidade - Município de Santiago do Cacém
Gerência - 2018

Titular do Fundo de Maneio - Detentor Fundo Maneio - Octávio José Palminha Gonçalves

Classificação Orçamental - 02 Câmara Municipal
02010201 Gasolina
Dotação Orçamental - 0,00
Valor do Fundo - 100,00
Data da Constituição - 11-01-2018

Ordem de Pagamento		
N.º	**Data**	**Valor**
1954	06-04-2018	6,78
5036	05-09-2018	26,10

Classificação Orçamental - 02 Câmara Municipal
02010202 Gasóleo
Dotação Orçamental - 0,00
Valor do Fundo - 150,00
Data da Constituição - 11-01-2018

Ordem de Pagamento		
N.º	**Data**	**Valor**
1295	05-03-2018	68,00
1296	05-03-2018	20,07
1583	21-03-2018	20,00
1950	06-04-2018	20,00
1951	06-04-2018	50,02
1952	06-04-2018	30,00
1953	06-04-2018	48,85
2708	14-05-2018	47,86
3519	27-06-2018	116,42
4746	23-08-2018	40,00
5029	05-09-2018	40,01
5141	11-09-2018	19,99
5142	11-09-2018	5,00
5143	11-09-2018	10,00
5724	08-10-2018	58,38
5725	08-10-2018	30,17
6379	14-11-2018	55,00

Mapa de Fundos de Maneio

Designação da Entidade - Município de Santiago do Cacém
Gerência - 2018

Titular do Fundo de Maneio - Detentor Fundo Maneio - Octávio José Palminha Gonçalves

Classificação Orçamental - 02 Câmara Municipal
02010299 Outros
Dotação Orçamental - 0,00
Valor do Fundo - 50,00
Data da Constituição - 11-01-2018

Ordem de Pagamento		
N.º	**Data**	**Valor**
6927	10-12-2018	25,30

Classificação Orçamental - 02 Câmara Municipal
020108 Material de escritório
Dotação Orçamental - 0,00
Valor do Fundo - 100,00
Data da Constituição - 11-01-2018

Ordem de Pagamento		
N.º	**Data**	**Valor**
1299	05-03-2018	6,30
1592	21-03-2018	1,20
1958	06-04-2018	6,40
1959	06-04-2018	15,00
2696	14-05-2018	14,60
4750	23-08-2018	23,10
4751	23-08-2018	10,90
5038	05-09-2018	3,20
5039	05-09-2018	54,00
5151	11-09-2018	24,12
5736	08-10-2018	16,00
6391	14-11-2018	45,41
6392	14-11-2018	6,00
7042	13-12-2018	82,00

Mapa de Fundos de Maneio

Designação da Entidade - Município de Santiago do Cacém
Gerência - 2018

Titular do Fundo de Maneio - Detentor Fundo Maneio - Octávio José Palminha Gonçalves

Classificação Orçamental - 02 Câmara Municipal
020111 Material de consumo clínico
Dotação Orçamental - 0,00
Valor do Fundo - 50,00
Data da Constituição - 11-01-2018

Ordem de Pagamento		
N.º	**Data**	**Valor**
1584	21-03-2018	20,80
3512	27-06-2018	1,00
7048	13-12-2018	2,00

Classificação Orçamental - 02 Câmara Municipal
020118 Livros e documentação técnica
Dotação Orçamental - 0,00
Valor do Fundo - 100,00
Data da Constituição - 11-01-2018

Ordem de Pagamento		
N.º	**Data**	**Valor**
1297	05-03-2018	21,00
1298	05-03-2018	32,20
3509	27-06-2018	81,33
5045	05-09-2018	1,80

Classificação Orçamental - 02 Câmara Municipal
020121 Outros bens
Dotação Orçamental - 0,00
Valor do Fundo - 1.000,00
Data da Constituição - 11-01-2018

Ordem de Pagamento		
N.º	**Data**	**Valor**
1293	05-03-2018	57,60
1294	05-03-2018	15,56
1300	05-03-2018	28,22
1301	05-03-2018	6,15
1302	05-03-2018	3,30

Mapa de Fundos de Maneio

Designação da Entidade - Município de Santiago do Cacém
Gerência - 2018

Titular do Fundo de Maneio - Detentor Fundo Maneio - Octávio José Palminha Gonçalves

Classificação Orçamental - 02 Câmara Municipal
020121 Outros bens
Dotação Orçamental - 0,00
Valor do Fundo - 1.000,00
Data da Constituição - 11-01-2018

Ordem de Pagamento		
N.º	**Data**	**Valor**
1303	05-03-2018	9,00
1304	05-03-2018	12,16
1305	05-03-2018	44,55
1306	05-03-2018	1,50
1578	21-03-2018	26,15
1579	21-03-2018	20,40
1580	21-03-2018	7,00
1581	21-03-2018	22,50
1582	21-03-2018	20,00
1585	21-03-2018	9,50
1586	21-03-2018	7,00
1587	21-03-2018	50,42
1588	21-03-2018	15,11
1589	21-03-2018	10,80
1590	21-03-2018	3,12
1591	21-03-2018	53,70
1595	21-03-2018	23,91
1596	21-03-2018	74,99
1597	21-03-2018	25,70
1598	21-03-2018	46,80
1599	21-03-2018	26,51
1600	21-03-2018	31,06
1601	21-03-2018	56,90
1955	06-04-2018	5,10
1956	06-04-2018	17,14
1957	06-04-2018	58,60
2045	10-04-2018	141,68
2047	10-04-2018	40,93
2048	10-04-2018	45,99
2049	10-04-2018	22,53
2051	10-04-2018	11,01
2052	10-04-2018	20,20

Mapa de Fundos de Maneio

Designação da Entidade - Município de Santiago do Cacém
Gerência - 2018

Titular do Fundo de Maneio - Detentor Fundo Maneio - Octávio José Palminha Gonçalves

Classificação Orçamental - 02 Câmara Municipal
020121 Outros bens
Dotação Orçamental - 0,00
Valor do Fundo - 1.000,00
Data da Constituição - 11-01-2018

Ordem de Pagamento		
N.º	**Data**	**Valor**
2054	10-04-2018	29,50
2055	10-04-2018	2,32
2056	10-04-2018	7,80
2057	10-04-2018	2,55
2058	10-04-2018	19,25
2059	10-04-2018	4,50
2060	10-04-2018	6,95
2061	10-04-2018	35,00
2062	10-04-2018	3,00
2063	10-04-2018	15,85
2064	10-04-2018	70,89
2065	10-04-2018	69,10
2066	10-04-2018	4,50
2067	10-04-2018	5,22
2068	10-04-2018	3,25
2069	10-04-2018	83,64
2070	10-04-2018	16,90
2072	11-04-2018	0,99
2073	11-04-2018	40,47
2684	14-05-2018	18,45
2685	14-05-2018	17,00
2686	14-05-2018	2,33
2687	14-05-2018	39,81
2688	14-05-2018	98,39
2690	14-05-2018	14,08
2691	14-05-2018	121,40
2693	14-05-2018	4,62
2695	14-05-2018	26,90
2698	14-05-2018	4,48
2701	14-05-2018	8,50
2702	14-05-2018	8,44
3492	27-06-2018	129,92

Mapa de Fundos de Maneio

Designação da Entidade - Município de Santiago do Cacém
Gerência - 2018

Titular do Fundo de Maneio - Detentor Fundo Maneio - Octávio José Palminha Gonçalves

Classificação Orçamental - 02 Câmara Municipal
020121 Outros bens
Dotação Orçamental - 0,00
Valor do Fundo - 1.000,00
Data da Constituição - 11-01-2018

Ordem de Pagamento		
N.º	**Data**	**Valor**
3493	27-06-2018	12,89
3494	27-06-2018	25,90
3495	27-06-2018	6,00
3496	27-06-2018	3,80
3497	27-06-2018	33,95
3502	27-06-2018	5,60
3503	27-06-2018	9,60
3504	27-06-2018	84,00
3505	27-06-2018	6,40
3506	27-06-2018	19,99
3508	27-06-2018	3,60
3510	27-06-2018	7,31
3511	27-06-2018	80,86
3513	27-06-2018	4,00
3514	27-06-2018	7,25
3515	27-06-2018	45,00
3516	27-06-2018	87,50
3517	27-06-2018	61,92
3518	27-06-2018	22,27
3520	27-06-2018	35,20
3521	27-06-2018	17,47
3522	27-06-2018	16,29
3523	27-06-2018	2,80
3524	27-06-2018	21,98
3525	27-06-2018	2,13
3526	27-06-2018	2,70
3527	27-06-2018	11,63
4743	23-08-2018	11,96
4744	23-08-2018	333,07
4745	23-08-2018	81,87
4747	23-08-2018	17,82
4748	23-08-2018	6,15

Mapa de Fundos de Maneio

Designação da Entidade - Município de Santiago do Cacém
Gerência - 2018

Titular do Fundo de Maneio - Detentor Fundo Maneio - Octávio José Palminha Gonçalves

Classificação Orçamental - 02 Câmara Municipal
020121 Outros bens
Dotação Orçamental - 0,00
Valor do Fundo - 1.000,00
Data da Constituição - 11-01-2018

Ordem de Pagamento		
N.º	**Data**	**Valor**
4749	23-08-2018	9,01
4752	23-08-2018	18,00
4753	23-08-2018	1,09
4754	23-08-2018	11,20
4755	23-08-2018	49,80
4756	23-08-2018	3,95
4757	23-08-2018	3,00
4758	23-08-2018	1,98
4759	23-08-2018	16,00
4760	23-08-2018	2,14
4761	23-08-2018	79,95
4762	23-08-2018	5,79
5017	05-09-2018	9,50
5018	05-09-2018	29,16
5019	05-09-2018	10,00
5020	05-09-2018	27,57
5021	05-09-2018	39,15
5022	05-09-2018	18,00
5023	05-09-2018	30,65
5024	05-09-2018	15,20
5025	05-09-2018	15,70
5026	05-09-2018	13,50
5027	05-09-2018	7,35
5028	05-09-2018	3,00
5030	05-09-2018	47,05
5031	05-09-2018	19,80
5032	05-09-2018	35,64
5033	05-09-2018	62,00
5034	05-09-2018	150,00
5035	05-09-2018	8,28
5037	05-09-2018	95,97
5040	05-09-2018	19,68

Mapa de Fundos de Maneio

Designação da Entidade - Município de Santiago do Cacém
Gerência - 2018

Titular do Fundo de Maneio - Detentor Fundo Maneio - Octávio José Palminha Gonçalves

Classificação Orçamental - 02 Câmara Municipal
020121 Outros bens
Dotação Orçamental - 0,00
Valor do Fundo - 1.000,00
Data da Constituição - 11-01-2018

Ordem de Pagamento		
N.º	**Data**	**Valor**
5041	05-09-2018	2,10
5042	05-09-2018	18,15
5043	05-09-2018	26,00
5044	05-09-2018	26,12
5046	05-09-2018	18,38
5144	11-09-2018	60,00
5145	11-09-2018	27,57
5146	11-09-2018	12,30
5147	11-09-2018	61,98
5148	11-09-2018	14,39
5149	11-09-2018	13,35
5150	11-09-2018	25,55
5152	11-09-2018	15,00
5154	11-09-2018	61,50
5155	11-09-2018	97,39
5156	11-09-2018	9,00
5157	11-09-2018	82,78
5158	11-09-2018	32,90
5159	11-09-2018	62,70
5160	11-09-2018	14,63
5161	11-09-2018	36,90
5726	08-10-2018	3,60
5727	08-10-2018	108,72
5728	08-10-2018	15,40
5729	08-10-2018	70,54
5730	08-10-2018	80,00
5731	08-10-2018	52,40
5732	08-10-2018	60,62
5733	08-10-2018	7,92
5734	08-10-2018	15,87
5735	08-10-2018	16,84
5737	08-10-2018	37,10

Mapa de Fundos de Maneio

Designação da Entidade - Município de Santiago do Cacém
Gerência - 2018

Titular do Fundo de Maneio - Detentor Fundo Maneio - Octávio José Palminha Gonçalves

Classificação Orçamental - 02 Câmara Municipal
020121 Outros bens
Dotação Orçamental - 0,00
Valor do Fundo - 1.000,00
Data da Constituição - 11-01-2018

Ordem de Pagamento		
N.º	**Data**	**Valor**
5738	08-10-2018	7,69
5739	08-10-2018	28,00
5740	08-10-2018	12,80
5741	08-10-2018	42,50
5742	08-10-2018	96,96
5743	08-10-2018	30,90
5744	08-10-2018	8,55
5745	08-10-2018	5,01
5746	08-10-2018	54,12
6374	14-11-2018	9,90
6375	14-11-2018	40,00
6376	14-11-2018	13,78
6377	14-11-2018	3,00
6378	14-11-2018	75,00
6380	14-11-2018	6,64
6381	14-11-2018	12,00
6382	14-11-2018	9,80
6383	14-11-2018	31,50
6385	14-11-2018	3,08
6386	14-11-2018	37,73
6387	14-11-2018	66,69
6388	14-11-2018	24,70
6389	14-11-2018	4,00
6390	14-11-2018	1,00
6393	14-11-2018	11,10
6438	19-11-2018	95,69
6439	19-11-2018	126,60
6440	19-11-2018	17,10
6441	19-11-2018	125,54
6905	07-12-2018	33,51
6906	07-12-2018	49,40
6907	07-12-2018	45,19

Mapa de Fundos de Maneio

Designação da Entidade - Município de Santiago do Cacém
Gerência - 2018

Titular do Fundo de Maneio - Detentor Fundo Maneio - Octávio José Palminha Gonçalves

Classificação Orçamental - 02 Câmara Municipal
020121 Outros bens
Dotação Orçamental - 0,00
Valor do Fundo - 1.000,00
Data da Constituição - 11-01-2018

Ordem de Pagamento		
N.º	**Data**	**Valor**
6908	07-12-2018	29,52
6909	07-12-2018	18,45
6910	07-12-2018	67,70
6911	07-12-2018	13,70
6912	07-12-2018	4,22
6913	07-12-2018	24,25
6915	10-12-2018	87,10
6916	10-12-2018	6,40
6917	10-12-2018	30,07
6918	10-12-2018	25,39
6919	10-12-2018	1,21
6920	10-12-2018	62,73
6921	10-12-2018	14,76
6922	10-12-2018	25,80
6923	10-12-2018	16,50
6924	10-12-2018	12,00
6925	10-12-2018	3,00
6926	10-12-2018	3,08
6928	10-12-2018	25,90
6929	10-12-2018	21,10
7037	13-12-2018	2,45
7038	13-12-2018	25,05
7040	13-12-2018	21,70
7041	13-12-2018	10,00
7043	13-12-2018	23,35
7044	13-12-2018	38,95
7045	13-12-2018	9,65
7046	13-12-2018	54,75
7047	13-12-2018	13,70
7049	13-12-2018	34,65
7050	13-12-2018	12,07
7051	13-12-2018	14,76

Mapa de Fundos de Maneio

Designação da Entidade - Município de Santiago do Cacém
Gerência - 2018

Titular do Fundo de Maneio - Detentor Fundo Maneio - Octávio José Palminha Gonçalves

Classificação Orçamental - 02 Câmara Municipal
020121 Outros bens
Dotação Orçamental - 0,00
Valor do Fundo - 1.000,00
Data da Constituição - 11-01-2018

Ordem de Pagamento		
N.º	**Data**	**Valor**
7052	13-12-2018	15,00
7053	13-12-2018	15,00
7195	19-12-2018	21,12
7197	19-12-2018	2,25

Classificação Orçamental - 02 Câmara Municipal
020209 Comunicações
Dotação Orçamental - 0,00
Valor do Fundo - 50,00
Data da Constituição - 11-01-2018

Ordem de Pagamento		
N.º	**Data**	**Valor**
4737	23-08-2018	10,07
5700	03-10-2018	1,35
6868	06-12-2018	2,45

Classificação Orçamental - 02 Câmara Municipal
020210 Transportes
Dotação Orçamental - 0,00
Valor do Fundo - 300,00
Data da Constituição - 11-01-2018

Ordem de Pagamento		
N.º	**Data**	**Valor**
1309	05-03-2018	1,80
1310	05-03-2018	3,25
1311	05-03-2018	69,85
1602	21-03-2018	13,00
1606	21-03-2018	45,00

Mapa de Fundos de Maneio

Designação da Entidade - Município de Santiago do Cacém
Gerência - 2018

Titular do Fundo de Maneio - Detentor Fundo Maneio - Octávio José Palminha Gonçalves

Classificação Orçamental - 02 Câmara Municipal
020210 Transportes
Dotação Orçamental - 0,00
Valor do Fundo - 300,00
Data da Constituição - 11-01-2018

Ordem de Pagamento		
N.º	**Data**	**Valor**
1899	06-04-2018	6,50
1900	06-04-2018	58,85
1901	06-04-2018	1,80
1907	06-04-2018	54,12
2651	11-05-2018	9,90
2652	11-05-2018	27,80
3484	26-06-2018	7,40
3485	26-06-2018	50,70
4734	23-08-2018	11,60
4736	23-08-2018	14,00
4738	23-08-2018	13,05
4999	04-09-2018	10,80
5699	03-10-2018	102,00
5701	03-10-2018	78,72
6339	09-11-2018	104,50
7226	20-12-2018	9,00

Classificação Orçamental - 02 Câmara Municipal
020225 Outros serviços
Dotação Orçamental - 0,00
Valor do Fundo - 1.000,00
Data da Constituição - 11-01-2018

Ordem de Pagamento		
N.º	**Data**	**Valor**
1312	05-03-2018	38,50
1313	05-03-2018	93,48
1603	21-03-2018	3,30
1604	21-03-2018	10,00
1605	21-03-2018	3,00
1607	21-03-2018	15,00

Mapa de Fundos de Maneio

Designação da Entidade - Município de Santiago do Cacém
Gerência - 2018

Titular do Fundo de Maneio - Detentor Fundo Maneio - Octávio José Palminha Gonçalves

Classificação Orçamental - 02 Câmara Municipal
020225 Outros serviços
Dotação Orçamental - 0,00
Valor do Fundo - 1.000,00
Data da Constituição - 11-01-2018

Ordem de Pagamento		
N.º	**Data**	**Valor**
1608	21-03-2018	77,00
1609	21-03-2018	11,25
1610	21-03-2018	32,00
1898	06-04-2018	5,80
1902	06-04-2018	12,00
1903	06-04-2018	20,50
1904	06-04-2018	57,44
1905	06-04-2018	9,23
1906	06-04-2018	4,50
2653	11-05-2018	2,90
2654	11-05-2018	35,00
2655	11-05-2018	72,00
2656	11-05-2018	16,00
2657	11-05-2018	76,26
2658	11-05-2018	20,00
3481	26-06-2018	13,05
3482	26-06-2018	8,50
3483	26-06-2018	23,75
3486	26-06-2018	13,50
3487	26-06-2018	20,00
3488	27-06-2018	52,20
3489	27-06-2018	20,40
4733	23-08-2018	3,15
4735	23-08-2018	8,70
4739	23-08-2018	54,00
4740	23-08-2018	36,00
4741	23-08-2018	20,00
4742	23-08-2018	40,00
4998	04-09-2018	37,78
5000	04-09-2018	25,50
5135	10-09-2018	8,50
5136	10-09-2018	20,00

Mapa de Fundos de Maneio

Designação da Entidade - Município de Santiago do Cacém
Gerência - 2018

Titular do Fundo de Maneio - Detentor Fundo Maneio - Octávio José Palminha Gonçalves

Classificação Orçamental - 02 Câmara Municipal
020225 Outros serviços
Dotação Orçamental - 0,00
Valor do Fundo - 1.000,00
Data da Constituição - 11-01-2018

Ordem de Pagamento		
N.º	**Data**	**Valor**
5137	10-09-2018	18,25
5138	10-09-2018	3,00
5697	03-10-2018	10,10
5698	03-10-2018	30,90
6336	09-11-2018	1,50
6337	09-11-2018	8,00
6338	09-11-2018	3,00
6340	09-11-2018	55,00
6341	09-11-2018	99,60
6342	09-11-2018	85,00
6867	06-12-2018	11,15
6869	06-12-2018	7,90
6870	06-12-2018	4,50
6871	06-12-2018	2,40
6872	06-12-2018	55,00
6873	06-12-2018	40,80
7036	13-12-2018	43,05

O Dirigente responsável pela área Administrativa e/ou Financeira
Assinatura _____

O Membro executivo responsável pela área/pelouro financeiro
Assinatura _____

Relação dos Funcionários que na Gerência receberam Participação Emolumentar E/Ou Custas De Execuções Fiscais

Município de Santiago do Cacém

(designação da autarquia local)

Ano: 2018

(unidade: €)

Nome	Categoria	Diuturnidades na categoria em 31/10/89	Remuneração base Auferida (1)	Emolumentos (2)	Custas de execuções fiscais (3)	Subtotal (4)=(2)+(3)	Total (5)=(1)+(4)
Maria da Conceição Pinela Pereira	Coordenadora Técnica		18.218,96 €		7.617,41 €	7.617,41 €	25.836,37 €
Sílvia Cristina Varela Matos Sobral	Assistente Técnico		15.899,57 €		88,66 €	88,66 €	15.988,23 €
Isabel Maria Gonçalves Sobral Lagarto	Assistente Técnico		13.270,31 €		5.179,80 €	5.179,80 €	18.450,11 €
José Pereira dos Reis Vilhena Gonçalves	Diretor Departamento		41.721,93 €		581,74 €	581,74 €	42.303,67 €

O Dirigente responsável pela área Administrativa e Financeira

Assinatura.....

O Membro do Executivo responsável pelo Pelouro Financeiro

Assinatura.....

Relação dos Trabalhadores em situação de Acumulação de Funções

Município de Santiago do Cacém

(designação da autarquia local)

Ano: 2018

(unidade: €)

Situação na entidade a que respeita a conta				Cargos acumulados Funções públicas e/ou privadas		
Nome	**Cargo ou Função**	**Data do provimento**	**Forma do provimento**	**Cargo ou Função**	**Regime de acumulação**	**Data do despacho de autorização/Deferimento**
Alexandre José Fôja Ferreira	Técnico Superior (Engenheiro Civil)	07-03-2005	Contrato por Tempo Indeterminado	Engenharia Civil	Privado	13-12-2012
Ana Isabel Silvestre Martins Valadas	Tecnico Superior (Organização e Gestão de Empresas)	08-03-2005	Contrato por Tempo Indeterminado	Técnico Oficial de Contas	Privado	24-05-2013
Ana Paula dos Santos Jacinto	Assistente Técnico (Administrativo)	18-02-2005	Contrato por Tempo Indeterminado	Organização de eventos	Privado	18-08-2015
Ângela Maria Jesus Eufrázio Matias	Técnico Superior (Psicologia)	29-10-2004	Contrato por Tempo Indeterminado	Formador	Privado	29-07-2011
António Joaquim Ramos Penedo	Técnico Superior (Engenheiro Civil)	10-02-2005	Contrato por Tempo Indeterminado	Engenharia Civil	Privado	08-01-2013
António Norberto Marques da Silva	Técnico Superior (Engenheiro Civil)	28-06-2004	Contrato por Tempo Indeterminado	Avaliação imobiliária/Certificação energética	Privado	24-12-2012
Cláudia Sofia dos Santos Carril	Técnico Superior (Artes Gráficas)	15-02-2006	Contrato por Tempo Indeterminado	Elaboração de projetos de design de comunicação e editorial	Privado	24-12-2012
Eduardo Sabino	Assistente Operacional (Auxiliar Serviços Gerais)	01-06-1998	Contrato por Tempo Indeterminado	Atividade agrícola	Privado	03-09-2018
Esperança Nunes Patrício	Técnico Superior (Arquitecto Paisagista)	08-04-2005	Contrato por Tempo Indeterminado	Arquitetura paisagísta no âmbito de obras particulares	Privado	26-12-2012
Etelvina Moreira de Brito	Assistente Operacional (Cantoneiro de Limpeza)	01-04-2002	Contrato por Tempo Indeterminado	Empregada de Limpeza	Privado	10-05-2013
Fernando José Raposo Vilhena	Assistente Operacional (Condutor de Máquinas Pesadas e Veículos Especiais)	30-01-2004	Contrato por Tempo Indeterminado	Condução de viaturas pesadas de passageiros	Privado	03-07-2015
Fernando Manuel Rebelo Malão	Técnico Superior (Área Musical)	24-06-2005	Contrato por Tempo Indeterminado	Músico	Privado	03-05-2013
Filipe Daniel Palma Pardal	Técnico Superior (Desporto)	15-12-2010	Contrato por Tempo Indeterminado	Professor/monitor de ginástica	Privado	27-11-2015
Gabriela Lopes Vaz Semedo	Técnico Superior (Artes Gráficas)	15-01-2010	Contrato por Tempo Indeterminado	Monitorização de atividades Desportivas	Privado	30-08-2017
Gonçalo José Gamito Pereira	Especialista Informática Grau 1	14-06-2006	Contrato por Tempo Indeterminado	Formador	Privado	26-12-2012
Ismael Inocêncio Morais Pires	Assistente Operacional (Eletricista-auto)	01-02-2002	Contrato por Tempo Indeterminado	Gerente de café/restaurante	Privado	28-11-2018
João David Paiva de Sousa	Técnico Superior (Arquitecto)	05-03-1981	Contrato por Tempo Indeterminado	Arquitetura	Privado	26-12-2012
João Paulo Pereira Candeias	Assistente Técnico (Tec.Prof. Biblioteca)	13-07-1998	Contrato por Tempo Indeterminado	Docente	Privado	11-07-2018
Joaquim José Gonçalves da Costa	Assistente Operacional (Cantoneiro de Limpeza)	06-06-2005	Contrato por Tempo Indeterminado	Atividade agrícola - Tiragem de cortiça	Privado	11-07-2018
Jorge Manuel Martins Almeida	Assistente Operacional (Condutor de Máquinas Pesadas e Veículos Especiais)	23-11-2015	Contrato por Tempo Indeterminado	Atividade agrícola	Privado	15-05-2018
José António Pereira Sobral	Técnico Superior (Desporto)	10-12-2010	Contrato por Tempo Indeterminado	Professor/monitor de ginástica	Privado	22-02-2013
Ligia Cristina Daniel de Magalhães Tiago	Técnico Superior (Engenheiro Civil)	02-07-2008	Contrato por Tempo Indeterminado	Elaboração de projetos de Arquitetura e ou Engenharia Civil	Privado	07-06-2016
Luís Manuel Prazeres Costa	Assistente Operacional (Electricista)	05-02-2003	Contrato por Tempo Indeterminado	Electricista	Privado	26-11-2012

Relação dos Trabalhadores em situação de Acumulação de Funções

Município de Santiago do Cacém

(designação da autarquia local)

Ano: 2018

(unidade: €)

Situação na entidade a que respeita a conta				Cargos acumulados Funções públicas e/ou privadas		
Nome	**Cargo ou Função**	**Data do provimento**	**Forma do provimento**	**Cargo ou Função**	**Regime de acumulação**	**Data do despacho de autorização/Deferimento**
Marco Paulo da Silva Prazeres	Assistente Operacional (Carregador)	23-02-2006	Contrato por Tempo Indeterminado	Condução de veículos pesados	Privado	23-07-2015
Margarida Isabel de Matos Pereira	Técnico Superior (Serviço Social)	11-01-2006	Contrato por Tempo Indeterminado	Restauração	Privado	25-08-2016
Maria de Fátima Simões Pinela	Assistente Técnico (Administrativo)	03-06-1997	Contrato por Tempo Indeterminado	Artesã	Privado	27-05-2016
Maria do Céu Pereira de Assunção	Assistente Operacional (Jardineiro)	11-02-2005	Contrato por Tempo Indeterminado	Proprietário/gerente ramo Hotelaria	Privado	16-04-2013
Maria Guilhermina Campos Silva Pereira Vicente	Técnico Superior (Jurista)	22-12-197	Contrato por Tempo Indeterminado	Formadora	Privado	01-09-2011
Maria Helena Flores Costa	Assistente Operacional (Leitor Cobrador Consumos)	15-09-2004	Contrato por Tempo Indeterminado	Operadora de caixa e repositora de stocks no LIDL	Privado	04-08-2011
Maria João Modesto Sobral Soares do Nascimento Ruivo	Assistente Técnico (Administrativo)	28-07-1997	Contrato por Tempo Indeterminado	Artesã	Privado	03-05-2016
Maria João Pereira de Campos Rodrigues	Assistente Operacional (Ação Educativa)	12-11-2010	Contrato por Tempo Indeterminado	Atividade agrícola - Criação de ovinos	Privado	02-11-2018
Maria Luísa Ferreira Gomes	Técnico Superior (Arquivo)	04-05-2007	Contrato por Tempo Indeterminado	Formadora	Privado	03-05-2013
Maria Manuela da Encarnação Martins Fonseca	Assistente Operacional (Cantoneiro de Limpeza)	04-02-2009	Contrato por Tempo Indeterminado	Empregada de Limpeza	Privado	03-07-2015
Maria Rita Lança Guerreir Botelho	Assistente Operacional (Cantoneiro de Limpeza)	04-03-2004	Contrato por Tempo Indeterminado	Atendimento peixaria - Continente Bom Dia	Privado	25-06-2018
Maria Teresa dos Santos Pereira Chaves	Técnico Superior (Comunicação)	16-05-1994	Contrato por Tempo Indeterminado	Dactilografia - Transcrição de aúdio para escrita de audiências judiciais	Privado	27-12-2011
Mónica Sofia da Silva Guerreiro Pinoia	Assistente Técnico (Acção Educativa)	13-02-2006	Contrato por Tempo Indeterminado	Técnico de Gás	Privado	20-12-2012
Nuno Manuel da Silva Pereira	Assistente Operacional (Serralheiro Civil)	22-09-1998	Contrato por Tempo Indeterminado	Serralheiro Civil	Privado	28-07-2014
Octávio José Pereira Reis	Assistente Operacional (Condutor de Máquinas Pesadas e Veículos Especiais)	18-10-2004	Contrato por Tempo Indeterminado	Atividade agrícola - Tiragem de cortiça	Privado	30-05-2013
Olávio Manuel Rodrigues Alcaçarem	Assistente Técnico (Turismo)	14-12-2000	Contrato por Tempo Indeterminado	Condução de veículos pesados	Privado	18-08-2015
Pedro Alexandre Lourenço da Silva	Técnico Superior (Desporto)	10-12-2010	Contrato por Tempo Indeterminado	Professor de ginástica	Privado	12-02-2018
Pedro Miguel Candeias Pereira Gamito	Assistente Técnico (Administrativo)	07-11-2006	Contrato por Tempo Indeterminado	Arbitro de Futebol	Privado	30-11-2012
Pedro Miguel dos Ramos da Costa Pereira Peixeiro	Técnico Superior (Área Musical)	09-06-2004	Contrato por Tempo Indeterminado	Músico	Privado	12-12-2012
Rodrigo Fernandes Candeias Pereira	Assistente Técnico (Tec. Prof. Turismo)	02-03-2005	Contrato por Tempo Indeterminado	Arbitro de Futebol	Privado	03-12-2012
Rui Jorge Gomes Mateus	Técnico Superior (Engenheiro Civil)	07-07-2004	Contrato por Tempo Indeterminado	Engenharia Civil	Privado	24-12-2012
Rui José Pais Gonçalves	Assistente Técnico (Tec.Prof. Biblioteca)	02-08-2005	Contrato por Tempo Indeterminado	Barman/Empregado de mesa	Privado	13-12-2012
Sílvia Cristina Varela de Matos	Assistente Técnico (Administrativo)	02-04-1998	Contrato por Tempo Indeterminado	Representante da Sociedade Portuguesa de Autores	Privado	14-01-2016

Relação dos Trabalhadores em situação de Acumulação de Funções

Município de Santiago do Cacém

(designação da autarquia local)

Ano: 2018

(unidade: €)

Situação na entidade a que respeita a conta				Cargos acumulados Funções públicas e/ou privadas		
Nome	**Cargo ou Função**	**Data do provimento**	**Forma do provimento**	**Cargo ou Função**	**Regime de acumulação**	**Data do despacho de autorização/Deferimento**
Valter António Sobral Pereira	Assistente Operacional (Condutor de Máquinas Pesadas e Veículos Especiais)	11-06-2007	Contrato por Tempo Indeterminado	Arbitro de Futebol	Privado	05-12-2012
Vânia Helena Valério Nobre	Assistente Técnico	27-11-2000	Contrato por Tempo Indeterminado	Formadora	Privado	18-11-2013

Financeira

Assinatura.....

O Membro do Executivo responsável pelo Pelouro Financeiro

Assinatura.....

Relação Nominal dos Responsáveis

Município de Santiago do Cacém

(designação da autarquia local)

Ano: 2018

(unidade: €)

Gerência de 01 de janeiro a 31 de dezembro de 2018

Nome	Situação na entidade	Remuneração líquida auferida	Período de Responsabilidade	Morada
Álvaro dos Santos Beijinha	Presidente	31.272,72 €	01/01 a 31/12	Rua Monte Frade, n.º 7 Mimosa 7565-101 Alvalade
Maria Margarida da Costa Rosa Cardoso dos Santos	Vereador a tempo inteiro	24.379,21 €	01/01 a 31/12	Rua de Eira, n.º 14 1.º - 7540-551 S. Francisco da Serra
Albano Joaquim Mestre Pereira	Vereador a tempo inteiro	25.389,69 €	01/01 a 31/12	Rua 1.º de Maio, n.º 1014 Bric. 1 lote 7 Arealão 7540-021 Abela
Jaime António Pereira Pires de Cáceres	Vereador a tempo inteiro	25.888,09 €	01/01 a 31/12	Bº das Flores, R.das Rosas, n.º 245-7500-130 Vila Nova de Santo André
Óscar Domingues Ramos	Vereador	2.067,00 €	01/01 a 31/12	Estrada de Santa Cruz, Lote 4, 4 Frt Dt.º - 7540-121 Santiago do Cacém
Francisco Maria Carrajola de Sousa	Vereador	3.315,12 €	01/01 a 31/12	Urb.Moinho do Cabeço Rua da Várzea, n.º 5 7500-011 Vila Nova de Santo An
Luis Filipe dos Santos	Vereador	3.916,56 €	01/01 a 31/12	Rua de Díu, Lote 33-A 7500-110 Vila Nova de Santo André

O Dirigente responsável pela área
Administrativa e Financeira

Assinatura.....

O Membro do Executivo
responsável pelo Pelouro
Financeiro

Assinatura.....

Participação em entidades societárias

Município de Santiago do Cacém

(designação da autarquia local)

Ano: 2018

(unidade: €)

Entidade Participada		Tipo de entidade	CAE	Capital	Participação no final do exercicio			Forma da realização do capital		Obs
Denominação	NIPC				Valor nominal subscrito	%	Valor nominal realizado	Meios monetários (montante)	Em espécie (montante)	
1	2	3	4	5	6	7	8	9	10	11
Municipia, E.M.,S.A.	504475606	Sociedade Anónima	71120	3.236.678,67 €	4.985,01 €	0,15	4.985,01 €	4.985,01 €		
FAM - Fundo de Apoio Municipal	513319182	Outras Pessoas Coletivas de Direito Público	84114	417.857.175,00 €	764.086,50 €	0,18	636.738,75 €	636.738,75 €		
CCAM COSTA AZUL C.R.L.	500892784	Cooperativa Responsabilidade Limitada	64190	44.015.665,00 €	585,00 €		585,00 €	585,00 €		

O Dirigente responsável pela área Administrativa e Financeira

Assinatura.....

O Membro do Executivo responsável pelo Pelouro Financeiro

Assinatura.....

Participação em entidades não societárias

Município de Santiago do Cacém
(designação da autarquia local)

Ano: 2018
(unidade: €)

Entidade Participada		Tipo de entidade	CAE	Capital estatutário	Contribuição			Obs
						Forma de realização		
Denominação	NIPC				2018	Meios monetários	Em espécie	
1	2	3	4	5	6	7	8	9
AMRS - Associação de Municipios da Região de Setúbal	501380574	Associação Municipios	94110	1.463.684,00 €	39.928,00 €	39.928,00 €		
AMAGRA - Associação de Municipios Alentejanos para a Gestão Regional do Ambiente	504541269	Associação Municipios de Fins Especificos	38112	0,00 €	5.000,00 €	5.000,00 €		
ANMP - Associação Nacional de Municipios Portugueses	501627413	Associação Municipios	91333	0,00 €	4.870,68 €	4.870,68 €		
APMCH - Associação Portuguesa de Municípios com Centro Histórico	502131047	Associação Municipios de Fins Especificos	91331	0,00 €	658,00 €	658,00 €		
AFTLA - Associação para a formação Tecnológica no Litoral Alentejano	504259296	Associação sens fins lucrativos - com utilidade pública	91333	0,00 €	9.917,00 €	9.917,00 €		
ARECBA - Agencia Regional de Energia do Centro e Baixo Alentejo	504668102	Associação sens fins lucrativos - sem utilidade pública	91333	0,00 €	0,00 €	0,00 €		
CIMAL - Comunidade Intermunicipal do Alentejo Litoral	509075541	Associação Municipios de Fins Múltiplos	84130	0,00 €	107.760,00 €	107.760,00 €		

O Dirigente responsável pela área Administrativa e Financeira

Assinatura.....

O Membro do Executivo responsável pelo Pelouro Financeiro

Assinatura.....

Município de Santiago do Cacém

Mapa síntese por conta

Ano: 2018

Ano: 2018

Classificação patrimonial	Ano início utilização	GH	Nº de bens	Ano económico	Valor bruto	Taxa	Tipo de Taxa	Amortizações de exercícios anteriores	Amortizações extraordinárias	Amortizações do exercício	Amortizações acumuladas	Anos de vida esperada	Valor patrimonial líquido
		301 07 99	1	2018	0,00	0,00	Geral	0,00	0,00	0,00	0,00	0	0,00
			1		0,00			0,00	0,00	0,00	0,00		0,00
4122													
	2015	000 00 00	1	2015	764.086,50	0,00	Geral	0,00	0,00	0,00	0,00	0	764.086,50
Totais da conta 4122:			1		764.086,50			0,00	0,00	0,00	0,00		764.086,50
4129													
	2007	000 00 00	1	2007	4.985,01	0,00	Geral	0,00	0,00	0,00	0,00	0	4.985,01
	2008	000 00 00	1	2008	555,00	0,00	Geral	0,00	0,00	0,00	0,00	0	555,00
	2009	000 00 00	1	2009	5,00	0,00	Geral	0,00	0,00	0,00	0,00	0	5,00
	2015	000 00 00	1	2015	15,00	0,00	Geral	0,00	0,00	0,00	0,00	0	15,00
	2017	000 00 00	1	2017	10,00	0,00	Geral	0,00	0,00	0,00	0,00	0	10,00
Totais da conta 4129:			5		5.570,01			0,00	0,00	0,00	0,00		5.570,01
41421													
	1960	301 01 01D	1	2007	381,33	1,25	Específica	381,33	0,00	0,00	381,33	0	0,00
	1982	301 01 01D	2	2007	26.233,85	4,55	Específica	11.395,50	0,00	707,33	12.102,83	20	14.131,02
	1982	301 01 01D	2	2007	12.153,78	1,85	Específica	4.781,85	0,00	167,35	4.949,20	43	7.204,58
	1982	301 01 01D	1	2007	17.720,07	2,22	Específica	5.581,52	0,00	275,59	5.857,11	43	11.862,96
	1982	301 01 01D	2	2007	14.099,27	2,27	Específica	3.778,11	0,00	234,29	4.012,40	43	10.086,87
	1984	301 01 01D	2	2007	19.446,70	2,13	Específica	6.336,89	0,00	285,32	6.622,21	45	12.824,49
	1985	301 01 01D	1	2007	73.543,24	2,04	Específica	3.035,29	0,00	1.499,54	4.534,83	46	69.008,41
	1990	301 01 01A	2	2007	42.999,71	0,75	Específica	7.933,22	0,00	322,49	8.255,71	122	34.744,00

Município de Santiago do Cacém

Mapa síntese por conta

Ano: 2018

Classificação patrimonial	Ano início utilização	GH	Nº de bens	Ano económico	Valor bruto	Taxa	Tipo de Taxa	Amortizações de exercícios anteriores	Amortizações extraordinárias	Amortizações do exercício	Amortizações acumuladas	Anos de vida esperada	Valor patrimonial líquido
41421													
	1990	301 01 01A	2	2007	45.910,11	0,76	Específica	7.687,91	0,00	310,40	7.998,31	122	37.911,80
	1990	301 01 01A	1	2007	25.637,05	0,79	Específica	4.060,49	0,00	174,59	4.235,08	122	21.401,97
	1990	301 01 01A	2	2007	47.423,00	0,81	Específica	7.833,49	0,00	321,98	8.155,47	122	39.267,53
	2002	301 01 01D	1	2007	74.819,68	1,25	Específica	14.964,00	0,00	935,25	15.899,25	63	58.920,43
	2004	301 01 01D	1	2007	110.000,00	1,25	Específica	21.556,94	0,00	1.375,00	22.931,94	65	87.068,06
Totais da conta 41421:			20		510.367,79			99.326,54	0,00	6.609,13	105.935,67		404.432,12
421													
	1947	301 06 01	1	2007	89.688,00	0,00	Específica	0,00	0,00	0,00	0,00	0	89.688,00
	1949	302 01 99	1	2018	14,96	0,00	Geral	0,00	0,00	0,00	0,00	0	14,96
	1961	301 06 01	1	2017	329,21	0,00	Geral	0,00	0,00	0,00	0,00	0	329,21
	1969	301 07 04	1	2007	156.167,39	0,00	Específica	0,00	0,00	0,00	0,00	0	156.167,39
	1970	301 07 99	2	2007	100.868,13	0,00	Específica	0,00	0,00	0,00	0,00	0	100.868,13
	1971	302 01 99	1	2018	149,64	0,00	Geral	0,00	0,00	0,00	0,00	0	149,64
	1972	303 01 02	1	2007	105,30	0,00	Específica	0,00	0,00	0,00	0,00	0	105,30
	1975	301 06 99	1	2017	5.350,00	0,00	Geral	0,00	0,00	0,00	0,00	0	5.350,00
	1976	301 07 99	1	2013	327,71	0,00	Geral	0,00	0,00	0,00	0,00	0	327,71
	1976	302 01 99	1	2013	18,48	0,00	Geral	0,00	0,00	0,00	0,00	0	18,48
	1977	301 07 99	1	2014	2.112,91	0,00	Geral	0,00	0,00	0,00	0,00	0	2.112,91
	1979	301 07 99	2	2013	889,75	0,00	Geral	0,00	0,00	0,00	0,00	0	889,75
	1980	301 06 01	1	2008	14.405,83	0,00	Geral	0,00	0,00	0,00	0,00	0	14.405,83

Município de Santiago do Cacém

Mapa síntese por conta

Ano: 2018

Classificação patrimonial	Ano início utilização	GH	Nº de bens	Ano económico	Valor bruto	Taxa	Tipo de Taxa	Amortizações de exercícios anteriores	Amortizações extraordinárias	Amortizações do exercício	Amortizações acumuladas	Anos de vida esperada	Valor patrimonial líquido
421													
	1980	301 07 99	1	2007	59.696,12	0,00	Específica	0,00	0,00	0,00	0,00	0	59.696,12
	1980	301 07 99	1	2017	2.228,38	0,00	Geral	0,00	0,00	0,00	0,00	0	2.228,38
	1980	302 01 99	1	2017	162,50	0,00	Geral	0,00	0,00	0,00	0,00	0	162,50
	1981	301 07 01	1	2007	4.464,00	0,00	Específica	0,00	0,00	0,00	0,00	0	4.464,00
	1981	301 07 99	1	2013	1.315,71	0,00	Geral	0,00	0,00	0,00	0,00	0	1.315,71
	1981	301 07 99	25	2018	159.610,00	0,00	Geral	0,00	0,00	0,00	0,00	0	159.610,00
	1981	302 01 99	1	2013	9.015,83	0,00	Geral	0,00	0,00	0,00	0,00	0	9.015,83
	1981	302 01 99	1	2018	0,01	0,00	Geral	0,00	0,00	0,00	0,00	0	0,01
	1982	301 06 01	1	2017	131.258,33	0,00	Geral	0,00	0,00	0,00	0,00	0	131.258,33
	1983	301 06 01	1	2017	22.546,00	0,00	Geral	0,00	0,00	0,00	0,00	0	22.546,00
	1983	301 06 01	1	2018	0,00	0,00	Geral	0,00	0,00	0,00	0,00	0	0,00
	1983	301 07 99	1	2008	75.312,00	0,00	Geral	0,00	0,00	0,00	0,00	0	75.312,00
	1983	302 01 99	1	2015	8.357,49	0,00	Geral	0,00	0,00	0,00	0,00	0	8.357,49
	1983	303 01 99	1	2018	1.311,24	0,00	Geral	0,00	0,00	0,00	0,00	0	1.311,24
	1984	302 01 99	1	2017	1.995,19	0,00	Geral	0,00	0,00	0,00	0,00	0	1.995,19
	1985	301 06 01	1	2018	12.732,50	0,00	Geral	0,00	0,00	0,00	0,00	0	12.732,50
	1985	301 07 99	3	2008	96.945,84	0,00	Geral	0,00	0,00	0,00	0,00	0	96.945,84
	1985	301 07 99	1	2014	26.360,00	0,00	Geral	0,00	0,00	0,00	0,00	0	26.360,00
	1985	302 01 99	1	2017	1.898,23	0,00	Geral	0,00	0,00	0,00	0,00	0	1.898,23
	1986	301 06 01	1	2013	8.230,17	0,00	Geral	0,00	0,00	0,00	0,00	0	8.230,17

Município de Santiago do Cacém

Mapa síntese por conta

Ano: 2018

Classificação patrimonial	Ano início utilização	GH	Nº de bens	Ano económico	Valor bruto	Taxa	Tipo de Taxa	Amortizações de exercícios anteriores	Amortizações extraordinárias	Amortizações do exercício	Amortizações acumuladas	Anos de vida esperada	Valor patrimonial líquido
421													
	1986	301 07 99	2	2007	40.197,78	0,00	Específica	0,00	0,00	0,00	0,00	0	40.197,78
	1986	302 01 99	1	2018	498,80	0,00	Geral	0,00	0,00	0,00	0,00	0	498,80
	1989	301 06 01	2	2007	110.435,18	0,00	Específica	0,00	0,00	0,00	0,00	0	110.435,18
	1989	301 06 01	1	2018	49,88	0,00	Geral	0,00	0,00	0,00	0,00	0	49,88
	1989	301 07 99	14	2007	227.656,33	0,00	Específica	0,00	0,00	0,00	0,00	0	227.656,33
	1989	301 07 99	1	2011	15.591,07	0,00	Geral	0,00	0,00	0,00	0,00	0	15.591,07
	1989	301 07 99	1	2013	438.750,00	0,00	Geral	0,00	0,00	0,00	0,00	0	438.750,00
	1989	301 07 99	1	2017	14.390,00	0,00	Geral	0,00	0,00	0,00	0,00	0	14.390,00
	1989	302 01 99	2	2007	34.158,49	0,00	Específica	0,00	0,00	0,00	0,00	0	34.158,49
	1989	302 01 99	2	2015	0,86	0,00	Específica	0,00	0,00	0,00	0,00	0	0,86
	1989	302 01 99	1	2016	68,02	0,00	Específica	0,00	0,00	0,00	0,00	0	68,02
	1989	302 01 99	14	2017	18,94	0,00	Específica	0,00	0,00	0,00	0,00	0	18,94
	1989	302 01 99	1	2010	75.802,00	0,00	Geral	0,00	0,00	0,00	0,00	0	75.802,00
	1989	302 01 99	11	2013	8.521,02	0,00	Geral	0,00	0,00	0,00	0,00	0	8.521,02
	1989	302 01 99	14	2014	2.399,24	0,00	Geral	0,00	0,00	0,00	0,00	0	2.399,24
	1989	302 01 99	7	2016	304,79	0,00	Geral	0,00	0,00	0,00	0,00	0	304,79
	1989	302 01 99	32	2017	1.942,04	0,00	Geral	0,00	0,00	0,00	0,00	0	1.942,04
	1989	302 01 99	12	2018	1.432,49	0,00	Geral	0,00	0,00	0,00	0,00	0	1.432,49
	1990	301 06 01	4	2007	171.170,63	0,00	Específica	0,00	0,00	0,00	0,00	0	171.170,63
	1990	301 06 01	1	2015	29.927,87	0,00	Geral	0,00	0,00	0,00	0,00	0	29.927,87

Município de Santiago do Cacém

Mapa síntese por conta

Ano: 2018

Classificação patrimonial	Ano início utilização	GH	Nº de bens	Ano económico	Valor bruto	Taxa	Tipo de Taxa	Amortizações de exercícios anteriores	Amortizações extraordinárias	Amortizações do exercício	Amortizações acumuladas	Anos de vida esperada	Valor patrimonial líquido
421													
	1990	301 06 01	1	2018	0,00	0,00	Geral	0,00	0,00	0,00	0,00	0	0,00
	1990	301 06 99	1	2008	1.422,14	0,00	Geral	0,00	0,00	0,00	0,00	0	1.422,14
	1990	301 07 99	8	2007	165.139,44	0,00	Específica	0,00	0,00	0,00	0,00	0	165.139,44
	1990	301 07 99	1	2008	8.370,93	0,00	Geral	0,00	0,00	0,00	0,00	0	8.370,93
	1990	302 01 99	1	2007	26,52	0,00	Específica	0,00	0,00	0,00	0,00	0	26,52
	1990	302 01 99	1	2008	348,74	0,00	Geral	0,00	0,00	0,00	0,00	0	348,74
	1990	302 01 99	6	2014	2.823,11	0,00	Geral	0,00	0,00	0,00	0,00	0	2.823,11
	1991	301 07 99	2	2007	120.743,50	0,00	Específica	0,00	0,00	0,00	0,00	0	120.743,50
	1991	301 07 99	1	2008	45.480,00	0,00	Geral	0,00	0,00	0,00	0,00	0	45.480,00
	1991	301 07 99	10	2018	148.330,00	0,00	Geral	0,00	0,00	0,00	0,00	0	148.330,00
	1992	301 06 01	1	2018	0,00	0,00	Geral	0,00	0,00	0,00	0,00	0	0,00
	1992	301 07 02	1	2007	8.884,18	0,00	Específica	0,00	0,00	0,00	0,00	0	8.884,18
	1992	301 07 99	13	2007	110.565,43	0,00	Específica	0,00	0,00	0,00	0,00	0	110.565,43
	1992	301 07 99	4	2018	65.240,00	0,00	Geral	0,00	0,00	0,00	0,00	0	65.240,00
	1992	302 01 99	1	2008	1.995,19	0,00	Geral	0,00	0,00	0,00	0,00	0	1.995,19
	1993	301 06 01	1	2008	3.200,00	0,00	Geral	0,00	0,00	0,00	0,00	0	3.200,00
	1993	301 07 99	3	2007	39.504,78	0,00	Específica	0,00	0,00	0,00	0,00	0	39.504,78
	1993	302 01 99	1	2017	3,04	0,00	Geral	0,00	0,00	0,00	0,00	0	3,04
	1994	301 06 01	1	2018	163.203,24	0,00	Geral	0,00	0,00	0,00	0,00	0	163.203,24
	1994	301 07 99	2	2007	160.428,00	0,00	Específica	0,00	0,00	0,00	0,00	0	160.428,00

Município de Santiago do Cacém

Mapa síntese por conta

Ano: 2018

Classificação patrimonial	Ano início utilização	GH	Nº de bens	Ano económico	Valor bruto	Taxa	Tipo de Taxa	Amortizações de exercícios anteriores	Amortizações extraordinárias	Amortizações do exercício	Amortizações acumuladas	Anos de vida esperada	Valor patrimonial líquido
421													
	1994	302 01 99	1	2007	110,99	0,00	Específica	0,00	0,00	0,00	0,00	0	110,99
	1995	301 06 01	1	2017	11.120,00	0,00	Geral	0,00	0,00	0,00	0,00	0	11.120,00
	1995	301 06 99	1	2017	22.510,00	0,00	Geral	0,00	0,00	0,00	0,00	0	22.510,00
	1995	301 07 99	44	2007	635.584,24	0,00	Específica	0,00	0,00	0,00	0,00	0	635.584,24
	1995	301 07 99	3	2010	388.104,00	0,00	Geral	0,00	0,00	0,00	0,00	0	388.104,00
	1996	301 06 99	1	2018	9.345,65	0,00	Geral	0,00	0,00	0,00	0,00	0	9.345,65
	1996	301 07 04	1	2007	3.489,00	0,00	Específica	0,00	0,00	0,00	0,00	0	3.489,00
	1996	301 07 99	9	2007	245.049,26	0,00	Específica	0,00	0,00	0,00	0,00	0	245.049,26
	1997	301 06 01	1	2007	615,02	0,00	Específica	0,00	0,00	0,00	0,00	0	615,02
	1997	301 06 01	1	2013	49.879,79	0,00	Geral	0,00	0,00	0,00	0,00	0	49.879,79
	1997	301 06 01	1	2018	7,77	0,00	Geral	0,00	0,00	0,00	0,00	0	7,77
	1997	301 07 99	62	2007	1.184.806,39	0,00	Específica	0,00	0,00	0,00	0,00	0	1.184.806,39
	1997	301 07 99	5	2014	23.240,91	0,00	Específica	0,00	0,00	0,00	0,00	0	23.240,91
	1997	301 07 99	6	2015	15.849,28	0,00	Específica	0,00	0,00	0,00	0,00	0	15.849,28
	1997	301 07 99	1	2008	140.632,00	0,00	Geral	0,00	0,00	0,00	0,00	0	140.632,00
	1997	301 07 99	1	2016	56.650,00	0,00	Geral	0,00	0,00	0,00	0,00	0	56.650,00
	1997	302 01 99	1	2013	24.939,89	0,00	Geral	0,00	0,00	0,00	0,00	0	24.939,89
	1997	303 01 99	1	2007	49.879,79	0,00	Específica	0,00	0,00	0,00	0,00	0	49.879,79
	1998	301 06 01	3	2007	68.168,20	0,00	Específica	0,00	0,00	0,00	0,00	0	68.168,20
	1998	301 06 01	1	2011	116.845,09	0,00	Geral	0,00	0,00	0,00	0,00	0	116.845,09

Município de Santiago do Cacém

Mapa síntese por conta

Ano: 2018

Classificação patrimonial	Ano início utilização	GH	Nº de bens	Ano económico	Valor bruto	Taxa	Tipo de Taxa	Amortizações de exercícios anteriores	Amortizações extraordinárias	Amortizações do exercício	Amortizações acumuladas	Anos de vida esperada	Valor patrimonial líquido
421													
	1998	301 07 99	6	2007	46.668,48	0,00	Específica	0,00	0,00	0,00	0,00	0	46.668,48
	1998	301 07 99	18	2014	3.459,31	0,00	Específica	0,00	0,00	0,00	0,00	0	3.459,31
	1998	301 07 99	1	2010	158.224,00	0,00	Geral	0,00	0,00	0,00	0,00	0	158.224,00
	1998	301 07 99	1	2018	70.540,00	0,00	Geral	0,00	0,00	0,00	0,00	0	70.540,00
	1999	301 06 01	1	2007	36.444,00	0,00	Específica	0,00	0,00	0,00	0,00	0	36.444,00
	1999	301 07 99	4	2007	20.664,68	0,00	Específica	0,00	0,00	0,00	0,00	0	20.664,68
	1999	302 01 99	1	2007	29.927,87	0,00	Específica	0,00	0,00	0,00	0,00	0	29.927,87
	2000	301 06 01	23	2007	1.018.886,99	0,00	Específica	0,00	0,00	0,00	0,00	0	1.018.886,99
	2000	301 07 04	1	2007	139.663,41	0,00	Específica	0,00	0,00	0,00	0,00	0	139.663,41
	2000	301 07 99	5	2007	76.917,00	0,00	Específica	0,00	0,00	0,00	0,00	0	76.917,00
	2001	301 06 99	1	2007	4.692,69	0,00	Específica	0,00	0,00	0,00	0,00	0	4.692,69
	2001	301 07 99	8	2007	1.667.970,73	0,00	Específica	0,00	0,00	0,00	0,00	0	1.667.970,73
	2002	301 07 04	1	2014	47.156,26	0,00	Geral	0,00	0,00	0,00	0,00	0	47.156,26
	2002	301 07 99	1	2007	42.692,00	0,00	Específica	0,00	0,00	0,00	0,00	0	42.692,00
	2002	301 07 99	2	2014	9.845,92	0,00	Geral	0,00	0,00	0,00	0,00	0	9.845,92
	2002	301 07 99	1	2018	71.250,00	0,00	Geral	0,00	0,00	0,00	0,00	0	71.250,00
	2002	302 01 99	1	2007	473.458,96	0,00	Específica	0,00	0,00	0,00	0,00	0	473.458,96
	2002	302 01 99	1	2018	510,00	0,00	Geral	0,00	0,00	0,00	0,00	0	510,00
	2003	301 06 01	5	2007	3.686,07	0,00	Específica	0,00	0,00	0,00	0,00	0	3.686,07
	2003	301 07 99	4	2007	52.672,42	0,00	Específica	0,00	0,00	0,00	0,00	0	52.672,42

Município de Santiago do Cacém

Mapa síntese por conta

Ano: 2018

Classificação patrimonial	Ano início utilização	GH	Nº de bens	Ano económico	Valor bruto	Taxa	Tipo de Taxa	Amortizações de exercícios anteriores	Amortizações extraordinárias	Amortizações do exercício	Amortizações acumuladas	Anos de vida esperada	Valor patrimonial líquido
421													
	2003	301 07 99	1	2007	487,63	0,00	Geral	0,00	0,00	0,00	0,00	0	487,63
	2003	302 01 05	1	2007	31.250,00	0,00	Específica	0,00	0,00	0,00	0,00	0	31.250,00
	2004	301 06 99	1	2007	4.000,00	0,00	Específica	0,00	0,00	0,00	0,00	0	4.000,00
	2004	301 07 99	15	2007	237.802,50	0,00	Específica	0,00	0,00	0,00	0,00	0	237.802,50
	2004	301 07 99	1	2008	29.091,27	0,00	Geral	0,00	0,00	0,00	0,00	0	29.091,27
	2005	301 06 01	1	2007	15.000,00	0,00	Específica	0,00	0,00	0,00	0,00	0	15.000,00
	2005	301 07 02	2	2007	626.462,78	0,00	Específica	0,00	0,00	0,00	0,00	0	626.462,78
	2005	301 07 04	1	2007	10.000,00	0,00	Geral	0,00	0,00	0,00	0,00	0	10.000,00
	2005	301 07 99	2	2007	7.423,73	0,00	Específica	0,00	0,00	0,00	0,00	0	7.423,73
	2005	303 01 02	2	2007	38.000,00	0,00	Específica	0,00	0,00	0,00	0,00	0	38.000,00
	2005	303 01 99	3	2007	127.305,38	0,00	Específica	0,00	0,00	0,00	0,00	0	127.305,38
	2006	301 06 01	1	2007	623.125,00	0,00	Específica	0,00	0,00	0,00	0,00	0	623.125,00
	2006	301 07 02	1	2008	5.000,00	0,00	Geral	0,00	0,00	0,00	0,00	0	5.000,00
	2006	301 07 99	1	2007	8.865,54	0,00	Específica	0,00	0,00	0,00	0,00	0	8.865,54
	2006	301 07 99	1	2008	41.266,21	0,00	Geral	0,00	0,00	0,00	0,00	0	41.266,21
	2007	301 06 01	1	2015	41.003,62	0,00	Específica	0,00	0,00	0,00	0,00	0	41.003,62
	2007	301 06 01	3	2008	164.725,77	0,00	Geral	0,00	0,00	0,00	0,00	0	164.725,77
	2008	301 06 01	3	2008	56.400,00	0,00	Geral	0,00	0,00	0,00	0,00	0	56.400,00
	2008	301 07 02	1	2008	324,00	0,00	Geral	0,00	0,00	0,00	0,00	0	324,00
	2008	301 07 04	1	2008	135,85	0,00	Específica	0,00	0,00	0,00	0,00	0	135,85

Município de Santiago do Cacém

Mapa síntese por conta

Ano: 2018

Classificação patrimonial	Ano início utilização	GH	Nº de bens	Ano económico	Valor bruto	Taxa	Tipo de Taxa	Amortizações de exercícios anteriores	Amortizações extraordinárias	Amortizações do exercício	Amortizações acumuladas	Anos de vida esperada	Valor patrimonial líquido
421													
	2008	301 07 99	2	2008	17.219,47	0,00	Geral	0,00	0,00	0,00	0,00	0	17.219,47
	2008	302 01 99	68	2008	599.997,53	0,00	Geral	0,00	0,00	0,00	0,00	0	599.997,53
	2009	301 06 01	58	2009	5.909,23	0,00	Geral	0,00	0,00	0,00	0,00	0	5.909,23
	2009	301 07 99	4	2009	43.704,99	0,00	Geral	0,00	0,00	0,00	0,00	0	43.704,99
	2009	302 01 99	3	2010	2.238,02	0,00	Geral	0,00	0,00	0,00	0,00	0	2.238,02
	2010	301 06 01	16	2010	64.477,20	0,00	Geral	0,00	0,00	0,00	0,00	0	64.477,20
	2010	301 07 99	1	2010	6.868,11	0,00	Geral	0,00	0,00	0,00	0,00	0	6.868,11
	2010	302 01 99	4	2010	256.855,88	0,00	Geral	0,00	0,00	0,00	0,00	0	256.855,88
	2011	301 06 01	25	2011	38.203,20	0,00	Geral	0,00	0,00	0,00	0,00	0	38.203,20
	2012	301 06 01	1	2013	18.141,55	0,00	Geral	0,00	0,00	0,00	0,00	0	18.141,55
	2012	301 07 99	1	2012	2.540,00	0,00	Geral	0,00	0,00	0,00	0,00	0	2.540,00
	2013	301 06 01	34	2014	332,01	0,00	Específica	0,00	0,00	0,00	0,00	0	332,01
	2013	301 06 01	2	2014	104.900,46	0,00	Geral	0,00	0,00	0,00	0,00	0	104.900,46
	2013	301 06 99	1	2016	44.825,61	0,00	Geral	0,00	0,00	0,00	0,00	0	44.825,61
	2013	301 07 99	2	2013	12.207,50	0,00	Geral	0,00	0,00	0,00	0,00	0	12.207,50
	2014	301 07 99	3	2014	808.125,96	0,00	Geral	0,00	0,00	0,00	0,00	0	808.125,96
	2015	301 07 99	2	2015	30.974,65	0,00	Específica	0,00	0,00	0,00	0,00	0	30.974,65
	2015	301 07 99	14	2015	279.757,17	0,00	Geral	0,00	0,00	0,00	0,00	0	279.757,17
	2017	301 06 01	2	2017	74.410,54	0,00	Geral	0,00	0,00	0,00	0,00	0	74.410,54
	2017	301 06 99	1	2017	207.640,00	0,00	Geral	0,00	0,00	0,00	0,00	0	207.640,00

Município de Santiago do Cacém

Mapa síntese por conta

Ano: 2018

Classificação patrimonial	Ano início utilização	GH	Nº de bens	Ano económico	Valor bruto	Taxa	Tipo de Taxa	Amortizações de exercícios anteriores	Amortizações extraordinárias	Amortizações do exercício	Amortizações acumuladas	Anos de vida esperada	Valor patrimonial líquido
421													
	2017	301 07 99	1	2017	2.191,98	0,00	Geral	0,00	0,00	0,00	0,00	0	2.191,98
	2018	301 06 01	4	2018	55.080,00	0,00	Geral	0,00	0,00	0,00	0,00	0	55.080,00
	2018	301 07 99	2	2018	12.500,00	0,00	Geral	0,00	0,00	0,00	0,00	0	12.500,00
Totais da conta 421:			770		14.991.818,92			0,00	0,00	0,00	0,00		14.991.818,92
4221													
	1957	301 02 04A	1	2007	107.579,10	1,11	Específica	1.256,48	0,00	1.193,43	2.449,91	88	105.129,19
	1967	302 01 99	2	2018	820.760,75	0,00	Geral	0,00	0,00	0,00	0,00	0	820.760,75
	1969	301 02 04A	1	2007	21.600,00	0,67	Específica	12.019,52	0,00	144,72	12.164,24	100	9.435,76
	1969	301 04 04D	1	2007	120.987,01	3,03	Específica	21.055,39	0,00	3.223,26	24.278,65	30	96.708,36
	1969	302 01 99	1	2018	151,96	0,00	Geral	0,00	0,00	0,00	0,00	0	151,96
	1969	303 01 02	1	2018	10.347,70	0,00	Geral	0,00	0,00	0,00	0,00	0	10.347,70
	1970	301 02 02A	1	2007	898,27	1,25	Específica	426,71	0,00	11,23	437,94	31	460,33
	1970	301 02 04D	1	2007	440,49	1,25	Específica	440,49	0,00	0,00	440,49	0	0,00
	1970	301 02 04D	18	2017	1.634.884,83	1,25	Geral	331.621,45	0,00	17.356,35	348.977,80	78	1.285.907,03
	1970	301 02 04D	1	2017	581.863,77	1,27	Específica	2.902,06	0,00	7.352,81	10.254,87	78	571.608,90
	1970	301 02 99D	2	2017	57.691,46	1,25	Geral	721,15	0,00	721,15	1.442,30	78	56.249,16
	1971	303 01 99	1	2013	587,40	0,00	Geral	0,00	0,00	0,00	0,00	0	587,40
	1972	301 02 04A	1	2007	44.492,48	0,95	Específica	11.828,48	0,00	313,28	12.141,76	103	32.350,72
	1973	301 02 04D	1	2007	65.357,53	2,78	Específica	27.826,21	0,00	1.073,21	28.899,42	34	36.458,11
	1975	301 01 99B	1	2007	448,92	0,67	Específica	217,56	0,00	3,01	220,57	106	228,35

Município de Santiago do Cacém

Mapa síntese por conta

Ano: 2018

Classificação patrimonial	Ano início utilização	GH	Nº de bens	Ano económico	Valor bruto	Taxa	Tipo de Taxa	Amortizações de exercícios anteriores	Amortizações extraordinárias	Amortizações do exercício	Amortizações acumuladas	Anos de vida esperada	Valor patrimonial líquido
4221													
	1977	301 01 99A	2	2007	8.060,86	0,67	Específica	2.206,33	0,00	54,01	2.260,34	108	5.800,52
	1978	301 02 04D	1	2007	27.003,53	2,44	Específica	20.618,08	0,00	159,70	20.777,78	39	6.225,75
	1982	301 02 01A	1	2008	594.474,01	0,72	Específica	19.397,80	0,00	4.140,55	23.538,35	138	570.935,66
	1982	301 02 02A	1	2007	37.080,00	0,81	Específica	3.794,62	0,00	293,38	4.088,00	113	32.992,00
	1982	301 02 02A	1	2008	202.457,77	0,72	Específica	3.590,13	0,00	1.431,85	5.021,98	138	197.435,79
	1983	301 02 01D	1	2007	26.628,23	7,69	Específica	13.391,69	0,00	1.202,89	14.594,58	10	12.033,65
	1983	301 02 01D	1	2007	51.315,35	9,09	Específica	16.934,64	0,00	3.125,21	20.059,85	10	31.255,50
	1984	301 01 02D	6	2007	18.020,03	1,25	Específica	7.658,29	0,00	225,24	7.883,53	45	10.136,50
	1984	301 01 02D	1	2007	5.045,12	2,04	Específica	1.833,61	0,00	69,79	1.903,40	45	3.141,72
	1984	301 01 02D	1	2007	8.119,72	2,17	Específica	1.480,02	0,00	144,08	1.624,10	45	6.495,62
	1984	301 01 99D	1	2007	493,02	1,25	Específica	209,54	0,00	6,16	215,70	45	277,32
	1985	301 01 99A	1	2007	1.990,00	0,67	Específica	438,52	0,00	13,33	451,85	116	1.538,15
	1985	301 02 01A	2	2007	2.736,26	0,67	Específica	437,22	0,00	18,34	455,56	116	2.280,70
	1985	301 02 01A	1	2016	143.405,07	0,67	Geral	1.921,62	0,00	960,81	2.882,43	146	140.522,64
	1985	301 02 02D	1	2008	245.160,00	1,25	Geral	30.645,00	0,00	3.064,50	33.709,50	69	211.450,50
	1985	301 02 04D	2	2007	4.765,86	0,67	Específica	1.050,39	0,00	31,94	1.082,33	116	3.683,53
	1985	301 02 04D	3	2007	164.785,28	0,85	Específica	1.951,74	0,00	1.395,95	3.347,69	116	161.437,59
	1985	301 02 05D	1	2007	4.964,44	1,25	Específica	2.047,91	0,00	62,06	2.109,97	46	2.854,47
	1986	301 02 04D	1	2017	89.563,39	1,25	Geral	1.119,54	0,00	1.119,54	2.239,08	78	87.324,31
	1989	301 01 03A	2	2014	14.760,00	0,67	Geral	395,56	0,00	98,89	494,45	144	14.265,55

Município de Santiago do Cacém

Mapa síntese por conta

Ano: 2018

Classificação patrimonial	Ano início utilização	GH	Nº de bens	Ano económico	Valor bruto	Taxa	Tipo de Taxa	Amortizações de exercícios anteriores	Amortizações extraordinárias	Amortizações do exercício	Amortizações acumuladas	Anos de vida esperada	Valor patrimonial líquido
4221													
	1989	301 01 99A	1	2013	49.110,00	0,67	Geral	9.226,00	0,00	329,04	9.555,04	120	39.554,96
	1989	301 01 99A	2	2013	8.838,74	0,81	Específica	1.084,30	0,00	63,84	1.148,14	120	7.690,60
	1989	301 02 04D	1	2017	58.422,91	1,25	Geral	730,29	0,00	730,29	1.460,58	78	56.962,33
	1989	301 04 04D	1	2007	3.930,55	1,25	Específica	1.424,79	0,00	49,13	1.473,92	50	2.456,63
	1990	301 01 02A	1	2007	12.434,61	0,80	Específica	1.297,51	0,00	90,55	1.388,06	122	11.046,55
	1990	301 01 99A	7	2007	3.065,65	0,67	Específica	573,41	0,00	20,54	593,95	121	2.471,70
	1990	301 02 01A	1	2007	9.981,86	0,81	Específica	1.042,99	0,00	73,60	1.116,59	121	8.865,27
	1990	301 02 04D	2	2017	2.843.183,35	1,25	Geral	696.856,05	0,00	27.168,70	724.024,75	78	2.119.158,60
	1990	301 02 99D	3	2007	54.082,97	1,25	Específica	18.928,97	0,00	676,03	19.605,00	51	34.477,97
	1990	302 01 99	1	2018	2.493,99	0,00	Geral	0,00	0,00	0,00	0,00	0	2.493,99
	1991	301 01 02D	5	2007	19.931,97	1,25	Específica	6.727,05	0,00	249,15	6.976,20	52	12.955,77
	1991	301 01 02D	1	2007	7.352,30	1,85	Específica	1.396,16	0,00	112,27	1.508,43	52	5.843,87
	1991	301 01 99A	2	2007	126,25	0,67	Específica	22,66	0,00	0,84	23,50	122	102,75
	1991	301 02 01D	1	2007	676.421,05	1,59	Específica	155.976,06	0,00	9.839,57	165.815,63	52	510.605,42
	1991	301 02 06D	1	2015	33.430,00	1,25	Geral	1.253,64	0,00	417,88	1.671,52	76	31.758,48
	1991	301 04 99D	1	2007	58,30	0,67	Específica	10,52	0,00	0,39	10,91	122	47,39
	1991	302 01 99	1	2018	498,80	0,00	Geral	0,00	0,00	0,00	0,00	0	498,80
	1992	301 02 04D	1	2014	52.432,37	1,30	Específica	2.299,81	0,00	660,31	2.960,12	75	49.472,25
	1993	301 01 99A	1	2007	26.910,15	0,67	Específica	4.494,92	0,00	180,30	4.675,22	124	22.234,93
	1993	301 02 01D	1	2007	548.982,23	1,52	Específica	177.631,41	0,00	8.344,53	185.975,94	54	363.006,29

Município de Santiago do Cacém

Mapa síntese por conta

Ano: 2018

Classificação patrimonial	Ano início utilização	GH	Nº de bens	Ano económico	Valor bruto	Taxa	Tipo de Taxa	Amortizações de exercícios anteriores	Amortizações extraordinárias	Amortizações do exercício	Amortizações acumuladas	Anos de vida esperada	Valor patrimonial líquido
4221													
	1993	301 02 02D	1	2013	2.701,49	1,25	Geral	810,45	0,00	33,77	844,22	55	1.857,27
	1993	301 04 02E	1	2007	641.358,16	50,00	Específica	641.358,16	0,00	0,00	641.358,16	0	0,00
	1995	301 02 01A	1	2007	115.728,65	0,83	Específica	8.801,36	0,00	902,48	9.703,84	118	106.024,81
	1995	301 02 01A	1	2007	484,94	0,73	Específica	45,38	0,00	3,46	48,84	126	436,10
	1995	301 02 01D	1	2007	7.858,15	1,69	Específica	1.524,79	0,00	110,78	1.635,57	56	6.222,58
	1995	301 04 04D	1	2007	25.000,00	1,25	Específica	6.952,26	0,00	312,50	7.264,76	56	17.735,24
	1996	301 02 04D	1	2007	587,33	0,67	Específica	86,44	0,00	3,94	90,38	127	496,95
	1996	301 02 04D	1	2007	53.205,07	0,78	Específica	476,34	0,00	414,52	890,86	127	52.314,21
	1997	301 02 04D	1	2007	85.798,11	1,67	Específica	26.685,64	0,00	1.003,94	27.689,58	58	58.108,53
	1997	301 08 05D	1	2007	1.541.155,79	1,69	Específica	411.057,99	0,00	19.098,65	430.156,64	58	1.110.999,15
	1998	301 01 99A	1	2011	562,19	0,67	Geral	26,39	0,00	3,77	30,16	141	532,03
	1998	301 02 01D	3	2007	683.151,92	2,38	Específica	189.843,27	0,00	12.327,53	202.170,80	39	480.981,12
	1999	301 01 02D	1	2007	10.774,03	1,25	Específica	2.558,91	0,00	134,68	2.693,59	60	8.080,44
	1999	301 02 04A	1	2007	199,52	0,67	Específica	24,28	0,00	1,34	25,62	130	173,90
	2000	301 02 02D	1	2007	24.939,89	1,67	Específica	7.491,12	0,00	416,50	7.907,62	41	17.032,27
	2000	302 01 99	1	2018	249,40	0,00	Geral	0,00	0,00	0,00	0,00	0	249,40
	2002	301 02 99A	3	2013	30.022,43	0,67	Geral	3.020,65	0,00	201,15	3.221,80	133	26.800,63
	2003	301 02 02D	1	2007	50.261,45	1,33	Específica	8.940,10	0,00	633,88	9.573,98	64	40.687,47
	2004	301 04 01D	1	2007	8.000,00	1,25	Específica	1.567,78	0,00	100,00	1.667,78	65	6.332,22
	2004	301 04 02F	1	2017	103.999,52	5,00	Geral	5.199,98	0,00	5.199,98	10.399,96	18	93.599,56

Município de Santiago do Cacém

Mapa síntese por conta

Ano: 2018

Classificação patrimonial	Ano início utilização	GH	Nº de bens	Ano económico	Valor bruto	Taxa	Tipo de Taxa	Amortizações de exercícios anteriores	Amortizações extraordinárias	Amortizações do exercício	Amortizações acumuladas	Anos de vida esperada	Valor patrimonial líquido
4221													
	2004	301 08 05D	1	2007	1.003.876,17	1,52	Específica	169.543,57	0,00	12.681,86	182.225,43	65	821.650,74
	2005	301 02 01D	1	2007	563.417,63	1,45	Específica	88.574,93	0,00	7.090,85	95.665,78	66	467.751,85
	2005	301 02 04D	1	2007	10.931,27	1,47	Específica	877,43	0,00	150,00	1.027,43	66	9.903,84
	2005	301 02 99D	1	2007	0,00	1,25	Específica	0,00	0,00	0,00	0,00	66	0,00
	2005	301 04 03D	1	2007	3.108.099,47	1,41	Específica	478.735,77	0,00	39.289,98	518.025,75	66	2.590.073,72
	2007	301 03 01E	1	2008	26.000,00	5,00	Geral	13.000,00	0,00	1.300,00	14.300,00	9	11.700,00
	2008	301 01 02B	1	2008	11.133,47	0,67	Geral	677,53	0,00	74,59	752,12	138	10.381,35
	2008	301 01 03A	1	2008	3.420,08	0,67	Geral	208,10	0,00	22,91	231,01	138	3.189,07
	2008	301 02 99E	1	2008	30.198,11	8,33	Específica	13.831,70	0,00	1.635,85	15.467,55	9	14.730,56
	2009	301 02 04D	1	2009	761.700,00	1,25	Geral	79.343,75	0,00	9.521,25	88.865,00	70	672.835,00
	2009	301 02 99D	7	2018	535.471,50	1,25	Geral	0,00	0,00	6.693,40	6.693,40	79	528.778,10
	2009	301 03 99D	1	2017	1.084.454,51	1,25	Geral	111.040,19	0,00	13.555,68	124.595,87	78	959.858,64
	2010	301 04 02D	1	2017	1.510.740,00	1,25	Geral	18.884,25	0,00	18.884,25	37.768,50	78	1.472.971,50
	2013	303 01 99	1	2013	3.840,00	0,00	Geral	0,00	0,00	0,00	0,00	0	3.840,00
	2014	301 02 02D	1	2014	1.822.755,80	1,32	Específica	76.316,39	0,00	23.053,00	99.369,39	75	1.723.386,41
	2014	301 02 99D	1	2014	331.646,12	1,28	Específica	13.864,55	0,00	4.174,47	18.039,02	75	313.607,10
	2014	301 03 99D	1	2017	1.122.784,37	1,25	Geral	519.939,93	0,00	7.630,94	527.570,87	78	595.213,50
	2015	301 02 01D	1	2015	450.266,65	1,28	Específica	36.275,03	0,00	5.653,08	41.928,11	76	408.338,54
	2016	301 02 01D	1	2016	28.434,99	1,25	Geral	414,68	0,00	355,44	770,12	77	27.664,87
	2016	301 02 04D	1	2016	429.743,53	1,27	Específica	5.876,70	0,00	5.452,35	11.329,05	77	418.414,48

Município de Santiago do Cacém

Mapa síntese por conta

Ano: 2018

Classificação patrimonial	Ano início utilização	GH	Nº de bens	Ano económico	Valor bruto	Taxa	Tipo de Taxa	Amortizações de exercícios anteriores	Amortizações extraordinárias	Amortizações do exercício	Amortizações acumuladas	Anos de vida esperada	Valor patrimonial líquido
4221													
	2016	301 02 99E	1	2016	78.369,82	5,56	Específica	553,05	0,00	4.326,61	4.879,66	17	73.490,16
	2017	301 02 99D	1	2017	111.031,02	1,25	Geral	231,32	0,00	1.387,89	1.619,21	78	109.411,81
	2018	301 02 99	1	2018	17.519,02	0,00	Geral	0,00	0,00	0,00	0,00	0	17.519,02
Totais da conta 4221:			153		25.962.479,23			4.567.074,45	0,00	301.854,90	4.868.929,35		21.093.549,88
4222													
	1931	301 05 99F	1	2011	284.066,31	10,00	Específica	284.066,31	0,00	0,00	284.066,31	0	0,00
	1950	301 05 99F	2	2011	562.877,49	10,00	Específica	562.877,49	0,00	0,00	562.877,49	0	0,00
	1952	301 05 99D	3	2011	2.200,33	1,25	Geral	2.062,79	0,00	27,50	2.090,29	13	110,04
	1952	301 05 99D	6	2011	89.756,65	4,76	Específica	62.542,96	0,00	3.780,03	66.322,99	13	23.433,66
	1952	301 05 99D	1	2011	60.963,89	1,56	Específica	13.242,85	0,00	881,44	14.124,29	56	46.839,60
	1956	301 05 99D	3	2011	3.699,90	1,25	Geral	3.468,73	0,00	46,26	3.514,99	17	184,91
	1956	301 05 99D	3	2011	21.373,20	4,00	Específica	9.565,94	0,00	702,90	10.268,84	17	11.104,36
	1956	301 05 99F	1	2011	1.631,71	5,00	Geral	1.503,53	0,00	81,59	1.585,12	2	46,59
	1959	301 05 99D	2	2011	1.297,25	1,25	Geral	1.216,14	0,00	16,21	1.232,35	20	64,90
	1960	301 05 99D	2	2011	2.636,23	1,25	Geral	2.471,44	0,00	32,95	2.504,39	21	131,84
	1960	301 05 99D	2	2011	20.018,66	3,45	Específica	10.236,00	0,00	535,35	10.771,35	21	9.247,31
	1960	301 05 99F	1	2011	114.783,89	10,00	Específica	112.734,91	0,00	2.048,98	114.783,89	0	0,00
	1962	301 05 99D	1	2011	2.660,28	1,25	Geral	2.493,99	0,00	33,25	2.527,24	23	133,04
	1962	301 05 99D	1	2011	38.204,45	3,23	Específica	11.249,44	0,00	1.173,48	12.422,92	23	25.781,53
	1962	301 05 99F	2	2011	221.983,74	10,00	Específica	219.379,61	0,00	2.604,13	221.983,74	0	0,00

Município de Santiago do Cacém

Mapa síntese por conta

Ano: 2018

Classificação patrimonial	Ano início utilização	GH	Nº de bens	Ano económico	Valor bruto	Taxa	Tipo de Taxa	Amortizações de exercícios anteriores	Amortizações extraordinárias	Amortizações do exercício	Amortizações acumuladas	Anos de vida esperada	Valor patrimonial líquido
4222													
	1969	301 02 04A	1	2007	220,24	0,67	Específica	122,23	0,00	1,48	123,71	100	96,53
	1969	301 04 99A	1	2008	4.292,70	0,67	Geral	287,60	0,00	28,76	316,36	138	3.976,34
	1970	301 04 99A	1	2008	3.434,34	0,67	Geral	230,10	0,00	23,01	253,11	138	3.181,23
	1970	303 01 02	1	2016	157.660,00	0,00	Geral	0,00	0,00	0,00	0,00	0	157.660,00
	1970	303 01 99	1	2017	20.889,68	0,00	Geral	0,00	0,00	0,00	0,00	0	20.889,68
	1972	301 04 99A	1	2008	3.066,41	0,67	Geral	205,40	0,00	20,54	225,94	138	2.840,47
	1972	301 05 99F	1	2011	41.006,32	5,00	Geral	37.784,42	0,00	2.050,32	39.834,74	2	1.171,58
	1972	303 01 99	1	2016	5.020,00	0,00	Geral	0,00	0,00	0,00	0,00	0	5.020,00
	1974	301 05 99D	1	2011	813,66	1,25	Geral	762,80	0,00	10,17	772,97	35	40,69
	1974	301 05 99D	1	2011	13.491,22	2,33	Específica	8.131,88	0,00	191,76	8.323,64	35	5.167,58
	1974	301 05 99F	1	2011	61.460,23	16,67	Específica	40.759,79	0,00	6.902,91	47.662,70	2	13.797,53
	1974	303 01 02	1	2016	6.380,00	0,00	Geral	0,00	0,00	0,00	0,00	0	6.380,00
	1974	303 01 99	1	2016	101.240,00	0,00	Geral	0,00	0,00	0,00	0,00	0	101.240,00
	1975	301 05 99D	1	2011	2.259,10	2,27	Específica	1.869,00	0,00	11,06	1.880,06	36	379,04
	1976	301 05 99F	1	2011	10.395,45	5,00	Geral	9.578,65	0,00	519,77	10.098,42	2	297,03
	1977	301 05 99D	3	2011	2.701,53	1,25	Geral	1.992,39	0,00	33,77	2.026,16	35	675,37
	1978	301 05 99D	6	2011	14.110,45	1,25	Geral	13.228,61	0,00	176,39	13.405,00	39	705,45
	1978	301 05 99F	1	2011	62.987,78	10,00	Específica	62.987,78	0,00	0,00	62.987,78	0	0,00
	1978	301 05 99F	1	2011	1.988,89	5,00	Geral	1.832,59	0,00	99,44	1.932,03	2	56,86
	1980	301 05 99D	3	2011	62.040,87	2,04	Específica	40.472,56	0,00	551,10	41.023,66	41	21.017,21

Município de Santiago do Cacém

Mapa síntese por conta

Ano: 2018

Classificação patrimonial	Ano início utilização	GH	Nº de bens	Ano económico	Valor bruto	Taxa	Tipo de Taxa	Amortizações de exercícios anteriores	Amortizações extraordinárias	Amortizações do exercício	Amortizações acumuladas	Anos de vida esperada	Valor patrimonial líquido
4222													
	1981	301 04 02D	1	2007	497,50	1,25	Específica	230,11	0,00	6,22	236,33	42	261,17
	1981	301 05 99D	2	2011	20.155,23	1,25	Geral	18.895,52	0,00	251,94	19.147,46	42	1.007,77
	1981	301 05 99D	2	2011	75.757,90	2,00	Específica	56.033,87	0,00	530,17	56.564,04	42	19.193,86
	1981	301 05 99F	1	2011	2.233,59	5,00	Geral	2.058,10	0,00	111,68	2.169,78	2	63,81
	1982	301 05 99D	3	2011	22.792,92	1,25	Geral	21.368,35	0,00	284,91	21.653,26	43	1.139,66
	1982	301 05 99D	5	2011	157.771,90	1,96	Específica	107.880,93	0,00	1.280,03	109.160,96	43	48.610,94
	1983	301 05 99D	8	2011	108.267,35	1,25	Geral	101.500,59	0,00	1.353,33	102.853,92	44	5.413,43
	1983	301 05 99D	6	2011	149.835,46	1,92	Específica	96.391,65	0,00	1.231,24	97.622,89	44	52.212,57
	1983	301 05 99F	2	2011	20.767,73	5,00	Geral	19.136,00	0,00	1.038,39	20.174,39	2	593,34
	1984	301 05 99D	3	2011	71.270,87	1,89	Específica	55.626,31	0,00	351,39	55.977,70	45	15.293,17
	1984	301 05 99D	1	2011	96.909,79	1,69	Específica	16.214,11	0,00	1.436,59	17.650,70	55	79.259,09
	1984	301 05 99F	1	2011	27.988,58	10,00	Específica	27.324,93	0,00	663,65	27.988,58	0	0,00
	1984	301 05 99F	2	2011	24.279,05	5,00	Geral	22.371,40	0,00	1.213,95	23.585,35	2	693,70
	1984	301 05 99F	1	2011	32.813,29	10,00	Específica	28.799,60	0,00	1.816,55	30.616,15	2	2.197,14
	1985	301 05 99D	6	2011	182.303,74	1,25	Geral	170.909,71	0,00	2.278,79	173.188,50	46	9.115,24
	1985	301 05 99F	1	2011	38.442,73	5,00	Geral	38.442,73	0,00	0,00	38.442,73	0	0,00
	1985	301 05 99F	3	2011	71.768,70	5,00	Geral	66.129,76	0,00	3.588,44	69.718,20	2	2.050,50
	1985	301 05 99F	1	2011	74.338,89	10,00	Específica	65.769,51	0,00	5.162,85	70.932,36	2	3.406,53
	1986	301 02 04E	1	2017	128.370,00	5,00	Geral	6.418,50	0,00	6.418,50	12.837,00	18	115.533,00
	1986	301 05 99F	2	2011	5.376,42	5,00	Geral	4.953,98	0,00	268,82	5.222,80	2	153,62

Município de Santiago do Cacém

Mapa síntese por conta

Ano: 2018

Classificação patrimonial	Ano início utilização	GH	Nº de bens	Ano económico	Valor bruto	Taxa	Tipo de Taxa	Amortizações de exercícios anteriores	Amortizações extraordinárias	Amortizações do exercício	Amortizações acumuladas	Anos de vida esperada	Valor patrimonial líquido
4222													
	1987	301 05 99D	1	2011	29.041,56	1,25	Geral	27.226,46	0,00	363,02	27.589,48	48	1.452,08
	1987	301 05 99D	2	2011	65.644,77	1,79	Específica	49.532,86	0,00	341,99	49.874,85	48	15.769,92
	1988	301 05 99D	1	2011	33.392,97	1,75	Específica	23.849,52	0,00	195,39	24.044,91	49	9.348,06
	1989	301 04 04D	2	2007	44.856,53	1,67	Específica	20.949,44	0,00	749,10	21.698,54	30	23.157,99
	1990	301 02 02E	1	2012	74.970,00	5,00	Geral	74.970,00	0,00	0,00	74.970,00	0	0,00
	1990	301 04 04D	1	2007	21.172,23	1,67	Específica	9.888,17	0,00	353,58	10.241,75	31	10.930,48
	1990	301 04 04D	1	2007	40.643,88	1,25	Específica	13.717,34	0,00	508,05	14.225,39	51	26.418,49
	1990	301 04 99A	1	2007	65,50	0,67	Específica	12,31	0,00	0,44	12,75	121	52,75
	1990	301 05 99D	1	2011	4.025,00	1,25	Geral	3.773,42	0,00	50,31	3.823,73	51	201,27
	1990	301 05 99D	3	2011	146.011,92	1,69	Específica	93.194,99	0,00	1.038,55	94.233,54	51	51.778,38
	1990	303 01 99	2	2017	3.331,95	0,00	Geral	0,00	0,00	0,00	0,00	0	3.331,95
	1991	301 05 99D	4	2011	142.532,44	1,67	Específica	108.978,28	0,00	654,57	109.632,85	52	32.899,59
	1991	301 05 99F	1	2011	107.041,50	5,00	Geral	107.041,50	0,00	0,00	107.041,50	0	0,00
	1992	301 02 02A	1	2007	33.120,18	0,67	Específica	5.753,04	0,00	221,91	5.974,95	123	27.145,23
	1992	301 05 99D	2	2011	59.797,14	1,25	Geral	56.059,80	0,00	747,46	56.807,26	11	2.989,88
	1992	301 05 99D	5	2011	168.207,89	1,25	Geral	155.713,85	0,00	2.102,60	157.816,45	53	10.391,44
	1992	301 05 99D	1	2011	98.958,76	1,64	Específica	80.647,95	0,00	344,40	80.992,35	53	17.966,41
	1993	301 05 99D	4	2011	136.814,65	1,25	Geral	128.263,70	0,00	1.710,18	129.973,88	54	6.840,77
	1994	301 04 04D	4	2007	522.399,93	1,67	Específica	209.151,59	0,00	8.724,08	217.875,67	35	304.524,26
	1995	301 05 99D	7	2011	142.485,99	1,25	Geral	131.006,65	0,00	1.781,07	132.787,72	56	9.698,27

Município de Santiago do Cacém

Mapa síntese por conta

Ano: 2018

Classificação patrimonial	Ano início utilização	GH	Nº de bens	Ano económico	Valor bruto	Taxa	Tipo de Taxa	Amortizações de exercícios anteriores	Amortizações extraordinárias	Amortizações do exercício	Amortizações acumuladas	Anos de vida esperada	Valor patrimonial líquido
4222													
	1995	301 05 99D	3	2011	874.515,11	1,56	Específica	683.440,56	0,00	3.396,89	686.837,45	56	187.677,66
	1995	301 05 99F	1	2011	25.221,72	5,00	Geral	25.221,72	0,00	0,00	25.221,72	0	0,00
	1995	301 05 99F	54	2012	1.858.135,76	5,00	Geral	1.619.232,58	0,00	92.906,79	1.712.139,37	0	145.996,39
	1995	301 05 99F	26	2012	2.668.468,38	25,00	Específica	2.668.468,38	0,00	0,00	2.668.468,38	0	0,00
	1995	301 05 99F	1	2012	26.084,60	100,00	Específica	26.084,60	0,00	0,00	26.084,60	0	0,00
	1995	303 01 02	1	2017	1.341,77	0,00	Geral	0,00	0,00	0,00	0,00	0	1.341,77
	1996	301 04 99A	1	2007	4.987,98	0,67	Específica	733,39	0,00	33,42	766,81	127	4.221,17
	1996	301 05 99D	3	2011	127.001,46	1,25	Geral	101.515,57	0,00	1.587,52	103.103,09	57	23.898,37
	1996	301 06 99	1	2016	19.310,00	0,00	Geral	0,00	0,00	0,00	0,00	0	19.310,00
	1996	303 01 02	2	2007	4.481,69	0,00	Específica	0,00	0,00	0,00	0,00	0	4.481,69
	1996	303 01 02	1	2018	28.036,95	0,00	Geral	0,00	0,00	0,00	0,00	0	28.036,95
	1996	303 01 99	1	2007	1.513,85	0,00	Específica	0,00	0,00	0,00	0,00	0	1.513,85
	1997	301 05 99D	2	2011	72.969,89	1,25	Geral	53.815,26	0,00	912,12	54.727,38	58	18.242,51
	1997	301 05 99D	1	2011	47.759,61	1,52	Específica	40.741,40	0,00	121,08	40.862,48	58	6.897,13
	1998	301 04 04D	1	2007	3.591,34	1,67	Específica	1.198,50	0,00	59,98	1.258,48	39	2.332,86
	1998	301 05 99D	4	2011	114.399,86	1,25	Geral	97.010,08	0,00	1.429,99	98.440,07	59	15.959,79
	1999	303 01 99	1	2007	3.253,16	0,00	Específica	0,00	0,00	0,00	0,00	0	3.253,16
	1999	303 01 99	1	2007	2.105.535,35	2,08	Específica	604.273,16	0,00	36.890,05	641.163,21	40	1.464.372,14
	2000	301 04 04D	1	2007	24.939,89	1,67	Específica	7.491,13	0,00	416,50	7.907,63	41	17.032,26
	2000	301 05 99D	2	2011	162.403,70	1,45	Específica	67.940,74	0,00	1.538,15	69.478,89	61	92.924,81

Município de Santiago do Cacém

Mapa síntese por conta

Ano: 2018

Classificação patrimonial	Ano início utilização	GH	Nº de bens	Ano económico	Valor bruto	Taxa	Tipo de Taxa	Amortizações de exercícios anteriores	Amortizações extraordinárias	Amortizações do exercício	Amortizações acumuladas	Anos de vida esperada	Valor patrimonial líquido
4222													
	2001	301 05 99D	1	2011	80.719,10	1,25	Geral	47.422,48	0,00	1.008,99	48.431,47	62	32.287,63
	2001	301 05 99D	1	2011	104.341,34	1,43	Específica	45.059,98	0,00	998,02	46.058,00	62	58.283,34
	2002	301 02 99	1	2018	11.644,57	0,00	Geral	0,00	0,00	0,00	0,00	0	11.644,57
	2002	301 02 99D	1	2018	42.762,71	1,25	Geral	0,00	0,00	534,53	534,53	79	42.228,18
	2003	301 01 99E	1	2008	23.755,26	5,00	Geral	11.877,60	0,00	1.187,76	13.065,36	9	10.689,90
	2003	301 02 99E	1	2007	2.071,80	5,88	Específica	1.589,74	0,00	121,82	1.711,56	5	360,24
	2003	301 04 99F	1	2018	13.476,55	5,00	Geral	0,00	0,00	673,83	673,83	19	12.802,72
	2003	301 05 99F	1	2012	49.470,95	5,00	Geral	41.266,28	0,00	2.473,55	43.739,83	5	5.731,12
	2004	301 01 99E	2	2007	5.176,77	5,00	Específica	3.459,10	0,00	258,84	3.717,94	5	1.458,83
	2004	301 05 99D	4	2011	72.000,69	1,25	Geral	12.600,13	0,00	900,01	13.500,14	65	58.500,55
	2004	301 05 99D	1	2011	9.551,80	1,25	Geral	1.074,60	0,00	119,40	1.194,00	70	8.357,80
	2005	301 05 99D	1	2011	107,43	1,25	Geral	18,78	0,00	1,34	20,12	65	87,31
	2005	301 05 99D	1	2011	25.633,13	1,25	Geral	4.165,35	0,00	320,41	4.485,76	66	21.147,37
	2005	301 05 99D	2	2011	191.355,70	1,35	Específica	44.126,80	0,00	2.205,69	46.332,49	66	145.023,21
	2006	301 02 99	1	2018	2.601,18	0,00	Geral	0,00	0,00	0,00	0,00	0	2.601,18
	2006	301 02 99E	2	2009	4.376,23	5,00	Geral	2.411,09	0,00	218,81	2.629,90	6	1.746,33
	2006	301 05 99D	2	2011	86.229,55	1,25	Geral	12.934,43	0,00	1.077,87	14.012,30	67	72.217,25
	2007	303 01 99	1	2014	575,59	0,00	Geral	0,00	0,00	0,00	0,00	0	575,59
	2008	301 05 99D	3	2011	49.395,17	1,25	Geral	6.174,40	0,00	617,44	6.791,84	69	42.603,33
	2009	301 02 99E	2	2009	4.295,52	5,00	Geral	2.193,34	0,00	214,78	2.408,12	6	1.887,40

Município de Santiago do Cacém

Mapa síntese por conta

Ano: 2018

Classificação patrimonial	Ano início utilização	GH	Nº de bens	Ano económico	Valor bruto	Taxa	Tipo de Taxa	Amortizações de exercícios anteriores	Amortizações extraordinárias	Amortizações do exercício	Amortizações acumuladas	Anos de vida esperada	Valor patrimonial líquido
4222													
	2009	301 02 99E	1	2009	1.491,50	5,00	Geral	602,86	0,00	74,58	677,44	10	814,06
	2009	301 04 02F	1	2009	173.250,00	5,00	Geral	71.465,63	0,00	8.662,50	80.128,13	10	93.121,87
	2009	301 05 99D	1	2011	161.161,32	1,25	Geral	22.159,71	0,00	2.014,52	24.174,23	66	136.987,09
	2009	301 05 99D	1	2011	7.242,78	1,25	Geral	724,24	0,00	90,53	814,77	71	6.428,01
	2009	301 05 99F	1	2012	91.167,29	5,00	Geral	41.025,25	0,00	4.558,36	45.583,61	10	45.583,68
	2010	301 05 99D	1	2011	12.680,89	1,25	Geral	1.268,08	0,00	158,51	1.426,59	71	11.254,30
	2010	301 05 99F	1	2012	5.632,55	5,00	Geral	2.253,04	0,00	281,63	2.534,67	12	3.097,88
	2011	301 05 99D	1	2011	41.116,63	3,57	Específica	34.718,15	0,00	334,90	35.053,05	20	6.063,58
	2011	301 05 99D	1	2011	4.373,60	3,23	Específica	2.541,22	0,00	79,13	2.620,35	23	1.753,25
	2011	301 05 99D	1	2011	503,96	1,25	Geral	365,90	0,00	6,30	372,20	35	131,76
	2011	301 05 99D	1	2011	25.531,87	2,33	Específica	10.027,94	0,00	443,49	10.471,43	35	15.060,44
	2011	301 05 99D	1	2011	10.688,47	1,25	Geral	9.897,99	0,00	133,61	10.031,60	43	656,87
	2011	301 05 99D	1	2011	19.753,03	1,96	Específica	14.832,00	0,00	121,06	14.953,06	43	4.799,97
	2011	301 05 99D	1	2011	13.882,25	1,25	Geral	12.855,55	0,00	173,53	13.029,08	53	853,17
	2011	301 05 99D	1	2011	28.344,19	1,25	Geral	26.247,89	0,00	354,30	26.602,19	61	1.742,00
	2011	301 05 99D	1	2011	84.437,53	1,25	Geral	23.308,29	0,00	1.055,47	24.363,76	66	60.073,77
	2011	301 05 99D	5	2011	77.348,10	1,25	Geral	10.796,50	0,00	966,85	11.763,35	67	65.584,75
	2011	301 05 99D	1	2011	1.633,96	1,25	Geral	207,62	0,00	20,42	228,04	68	1.405,92
	2011	301 05 99F	1	2011	6.284,28	5,00	Geral	5.079,77	0,00	314,21	5.393,98	2	890,30
	2011	301 05 99F	1	2011	15.592,38	5,00	Geral	11.824,23	0,00	779,62	12.603,85	3	2.988,53

Município de Santiago do Cacém

Mapa síntese por conta

Ano: 2018

Classificação patrimonial	Ano início utilização	GH	Nº de bens	Ano económico	Valor bruto	Taxa	Tipo de Taxa	Amortizações de exercícios anteriores	Amortizações extraordinárias	Amortizações do exercício	Amortizações acumuladas	Anos de vida esperada	Valor patrimonial líquido
4222													
	2011	301 05 99F	1	2011	30.404,59	5,00	Geral	21.536,59	0,00	1.520,23	23.056,82	4	7.347,77
	2011	301 05 99F	1	2011	35.811,76	5,00	Geral	23.576,09	0,00	1.790,59	25.366,68	5	10.445,08
	2011	301 05 99F	1	2011	26.310,81	5,00	Geral	16.005,74	0,00	1.315,54	17.321,28	6	8.989,53
	2011	301 05 99F	1	2011	35.384,13	5,00	Geral	19.756,16	0,00	1.769,21	21.525,37	7	13.858,76
	2011	301 05 99F	1	2011	33.610,02	5,00	Geral	17.085,08	0,00	1.680,50	18.765,58	8	14.844,44
	2011	301 05 99F	1	2011	20.235,73	5,00	Geral	9.274,73	0,00	1.011,79	10.286,52	9	9.949,21
	2011	301 05 99F	1	2011	30.161,67	5,00	Geral	12.316,00	0,00	1.508,08	13.824,08	10	16.337,59
	2011	301 05 99F	1	2011	18.119,27	5,00	Geral	6.492,71	0,00	905,96	7.398,67	11	10.720,60
	2011	301 05 99F	1	2011	2.485,13	5,00	Geral	766,27	0,00	124,26	890,53	12	1.594,60
	2012	301 05 99F	5	2012	77.236,33	5,00	Geral	65.375,02	0,00	3.861,81	69.236,83	0	7.999,50
	2012	301 05 99F	2	2012	259.231,88	25,00	Específica	259.231,88	0,00	0,00	259.231,88	0	0,00
	2013	301 04 02F	1	2018	8.333,38	5,00	Geral	0,00	0,00	416,67	416,67	19	7.916,71
	2014	301 05 99F	3	2014	2.800.001,08	6,25	Específica	452.441,35	0,00	146.722,49	599.163,84	15	2.200.837,24
	2015	301 05 99F	10	2015	373.343,55	5,00	Geral	38.889,96	0,00	18.667,18	57.557,14	16	315.786,41
	2015	303 01 02	1	2015	6.290,00	1,25	Específica	209,68	0,00	78,63	288,31	76	6.001,69
	2016	301 05 99F	2	2016	67.630,48	5,00	Geral	4.790,50	0,00	3.381,53	8.172,03	17	59.458,45
	2017	301 04 99F	1	2017	172.823,94	5,26	Específica	717,24	0,00	9.052,81	9.770,05	18	163.053,89
	2017	301 05 99F	1	2017	7.753,85	5,00	Geral	96,92	0,00	387,69	484,61	18	7.269,24
	2018	301 04 04D	10	2018	21.447,39	1,25	Geral	0,00	0,00	22,37	22,37	79	21.425,02
	2018	301 04 05D	3	2018	54.624,11	1,25	Geral	0,00	0,00	56,90	56,90	79	54.567,21

Município de Santiago do Cacém

Mapa síntese por conta

Ano: 2018

Classificação patrimonial	Ano início utilização	GH	Nº de bens	Ano económico	Valor bruto	Taxa	Tipo de Taxa	Amortizações de exercícios anteriores	Amortizações extraordinárias	Amortizações do exercício	Amortizações acumuladas	Anos de vida esperada	Valor patrimonial líquido
4222													
	2018	301 04 99F	5	2018	155.012,65	5,00	Geral	0,00	0,00	645,89	645,89	19	154.366,76
	2018	301 05 99	1	2018	15.093,29	0,00	Geral	0,00	0,00	0,00	0,00	0	15.093,29
	2018	301 05 99F	8	2018	270.180,78	5,00	Geral	0,00	0,00	5.131,34	5.131,34	19	265.049,44
Totais da conta 4222:			381		19.447.204,79			11.229.849,41	0,00	444.659,26	11.674.508,67		7.772.696,12
423													
	1982	202 07 04	1	2007	0,00	7,14	Específica	0,00	0,00	0,00	0,00	0	0,00
	1985	202 07 04	1	2007	39.792,68	50,00	Específica	39.792,68	0,00	0,00	39.792,68	0	0,00
	1987	202 07 03	1	2007	0,00	10,00	Específica	0,00	0,00	0,00	0,00	0	0,00
	1988	202 07 04	1	2007	116.253,56	50,00	Específica	116.253,56	0,00	0,00	116.253,56	0	0,00
	1988	109 03 03	1	2007	6.419,53	20,00	Específica	6.419,53	0,00	0,00	6.419,53	0	0,00
	1988	109 03 03	1	2007	8.947,86	100,00	Específica	8.947,86	0,00	0,00	8.947,86	0	0,00
	1989	117 01 03	1	2008	13.869,74	16,67	Específica	13.869,74	0,00	0,00	13.869,74	0	0,00
	1989	117 01 03	1	2008	2.990,81	33,33	Específica	2.990,81	0,00	0,00	2.990,81	0	0,00
	1990	202 07 04	1	2007	24.401,17	100,00	Específica	24.401,17	0,00	0,00	24.401,17	0	0,00
	1990	202 07 04	1	2007	264.257,49	20,00	Específica	209.973,30	0,00	10.856,84	220.830,14	4	43.427,35
	1990	202 07 05	2	2014	2.596,91	10,00	Geral	2.596,91	0,00	0,00	2.596,91	0	0,00
	1990	202 09 01	1	2007	9.108,84	100,00	Específica	9.108,84	0,00	0,00	9.108,84	0	0,00
	1990	117 01 03	2	2011	3.128,00	100,00	Específica	3.128,00	0,00	0,00	3.128,00	0	0,00
	1991	202 07 01	1	2007	24.713,29	0,00	Específica	24.713,29	0,00	0,00	24.713,29	0	0,00
	1991	202 07 02	1	2007	0,00	33,33	Específica	0,00	0,00	0,00	0,00	0	0,00

Município de Santiago do Cacém

Mapa síntese por conta

Ano: 2018

Classificação patrimonial	Ano início utilização	GH	Nº de bens	Ano económico	Valor bruto	Taxa	Tipo de Taxa	Amortizações de exercícios anteriores	Amortizações extraordinárias	Amortizações do exercício	Amortizações acumuladas	Anos de vida esperada	Valor patrimonial líquido
423													
	1991	202 09 01	1	2007	58.545,89	50,00	Específica	58.545,89	0,00	0,00	58.545,89	0	0,00
	1992	202 07 04	1	2007	118.253,73	33,33	Específica	118.253,73	0,00	0,00	118.253,73	0	0,00
	1992	202 07 04	1	2007	131.429,57	50,00	Específica	129.323,81	0,00	2.105,76	131.429,57	0	0,00
	1992	202 07 04	3	2007	8.695,27	100,00	Específica	8.695,27	0,00	0,00	8.695,27	0	0,00
	1992	202 07 04	1	2007	204.457,22	33,33	Específica	189.042,09	0,00	7.706,41	196.748,50	1	7.708,72
	1992	117 01 03	1	2008	7.923,14	25,00	Específica	7.923,14	0,00	0,00	7.923,14	0	0,00
	1993	202 07 03	1	2007	0,00	50,00	Específica	0,00	0,00	0,00	0,00	0	0,00
	1993	110 23 03	2	2007	21.781,54	14,29	Específica	21.781,54	0,00	0,00	21.781,54	0	0,00
	1993	110 23 03	1	2007	12.832,99	33,33	Específica	12.832,99	0,00	0,00	12.832,99	0	0,00
	1993	110 23 05	1	2007	20.253,97	0,00	Específica	20.253,97	0,00	0,00	20.253,97	0	0,00
	1993	110 23 99	1	2007	9.148,65	12,50	Específica	9.148,65	0,00	0,00	9.148,65	0	0,00
	1994	202 07 01	1	2007	36.546,32	100,00	Específica	36.546,32	0,00	0,00	36.546,32	0	0,00
	1994	104 09 01	1	2013	1.371,44	12,50	Geral	1.371,44	0,00	0,00	1.371,44	0	0,00
	1994	104 01 05	5	2015	653,63	12,50	Geral	653,63	0,00	0,00	653,63	0	0,00
	1994	104 01 06	1	2013	1.451,98	12,50	Geral	1.451,98	0,00	0,00	1.451,98	0	0,00
	1994	104 01 99	1	2007	3.028,08	100,00	Específica	3.028,08	0,00	0,00	3.028,08	0	0,00
	1995	202 07 03	1	2007	20.914,91	100,00	Específica	20.914,91	0,00	0,00	20.914,91	0	0,00
	1995	117 01 03	1	2011	1.512,00	100,00	Específica	1.512,00	0,00	0,00	1.512,00	0	0,00
	1995	104 01 99	1	2015	143,56	14,28	Geral	143,56	0,00	0,00	143,56	0	0,00
	1996	117 01 03	1	2008	5.486,78	14,28	Geral	5.486,78	0,00	0,00	5.486,78	0	0,00

Município de Santiago do Cacém

Mapa síntese por conta

Ano: 2018

Classificação patrimonial	Ano início utilização	GH	Nº de bens	Ano económico	Valor bruto	Taxa	Tipo de Taxa	Amortizações de exercícios anteriores	Amortizações extraordinárias	Amortizações do exercício	Amortizações acumuladas	Anos de vida esperada	Valor patrimonial líquido
423													
	1996	104 01 99	2	2015	151,74	14,28	Geral	151,74	0,00	0,00	151,74	0	0,00
	1997	202 07 04	1	2007	106.056,13	9,09	Específica	106.056,13	0,00	0,00	106.056,13	0	0,00
	1997	104 09 01	1	2013	2.484,36	12,50	Geral	2.484,36	0,00	0,00	2.484,36	0	0,00
	1997	106 03 99	1	2014	18.519,20	50,00	Específica	18.519,20	0,00	0,00	18.519,20	0	0,00
	1997	107 01 99	3	2007	11.243,16	100,00	Específica	11.243,16	0,00	0,00	11.243,16	0	0,00
	1997	117 01 03	1	2008	6.094,47	11,11	Específica	6.094,47	0,00	0,00	6.094,47	0	0,00
	1997	117 01 03	1	2008	9.975,96	14,28	Geral	9.975,96	0,00	0,00	9.975,96	0	0,00
	1997	117 01 03	1	2008	10.275,90	20,00	Específica	10.275,90	0,00	0,00	10.275,90	0	0,00
	1997	104 01 99	1	2015	898,73	14,28	Geral	898,73	0,00	0,00	898,73	0	0,00
	1998	202 07 05	1	2007	31.514,05	10,00	Específica	31.514,05	0,00	0,00	31.514,05	0	0,00
	1998	202 07 05	1	2007	85.748,42	33,33	Específica	80.137,59	0,00	1.870,09	82.007,68	2	3.740,74
	1998	202 09 02	1	2007	121.643,41	33,33	Específica	105.264,31	0,00	5.459,15	110.723,46	2	10.919,95
	1998	117 01 03	1	2008	16.412,06	25,00	Específica	16.412,06	0,00	0,00	16.412,06	0	0,00
	1999	102 01 02	19	2009	9.831,27	100,00	Específica	9.831,27	0,00	0,00	9.831,27	0	0,00
	1999	202 07 04	1	2007	303.893,55	20,00	Específica	235.459,16	0,00	13.686,88	249.146,04	4	54.747,51
	1999	202 09 01	1	2007	57.800,73	50,00	Específica	57.800,73	0,00	0,00	57.800,73	0	0,00
	1999	106 01 99	4	2007	3.795,00	12,50	Específica	3.795,00	0,00	0,00	3.795,00	0	0,00
	1999	117 01 02	1	2008	300,00	14,28	Geral	300,00	0,00	0,00	300,00	0	0,00
	1999	117 01 03	1	2008	2.843,82	12,50	Específica	2.843,82	0,00	0,00	2.843,82	0	0,00
	1999	117 01 03	1	2008	4.489,18	14,28	Geral	4.489,18	0,00	0,00	4.489,18	0	0,00

Município de Santiago do Cacém

Mapa síntese por conta

Ano: 2018

Classificação patrimonial	Ano início utilização	GH	Nº de bens	Ano económico	Valor bruto	Taxa	Tipo de Taxa	Amortizações de exercícios anteriores	Amortizações extraordinárias	Amortizações do exercício	Amortizações acumuladas	Anos de vida esperada	Valor patrimonial líquido
423													
	2000	104 06 99	1	2007	8,75	100,00	Específica	8,75	0,00	0,00	8,75	0	0,00
	2000	104 07 99	2	2007	0,00	12,50	Específica	0,00	0,00	0,00	0,00	0	0,00
	2000	202 07 04	1	2007	62.508,78	33,33	Específica	55.189,37	0,00	2.439,56	57.628,93	2	4.879,85
	2000	202 07 04	1	2007	78.655,54	25,00	Específica	61.696,17	0,00	4.239,84	65.936,01	3	12.719,53
	2000	106 01 99	3	2007	6.159,36	12,50	Específica	6.159,36	0,00	0,00	6.159,36	0	0,00
	2000	106 04 28	2	2007	274,43	12,50	Específica	274,43	0,00	0,00	274,43	0	0,00
	2000	106 04 99	2	2007	323,96	12,50	Específica	323,96	0,00	0,00	323,96	0	0,00
	2000	107 01 02	2	2007	395,12	12,50	Específica	395,12	0,00	0,00	395,12	0	0,00
	2000	107 01 02	1	2007	117,01	25,00	Específica	117,01	0,00	0,00	117,01	0	0,00
	2000	107 01 03	1	2009	326,81	100,00	Específica	326,81	0,00	0,00	326,81	0	0,00
	2000	107 01 13	1	2007	44,94	100,00	Específica	44,94	0,00	0,00	44,94	0	0,00
	2000	107 01 99	1	2007	2.068,16	12,50	Específica	2.068,16	0,00	0,00	2.068,16	0	0,00
	2000	107 02 16	3	2012	359,28	33,33	Geral	359,28	0,00	0,00	359,28	0	0,00
	2000	107 06 03	1	2007	340,68	14,29	Específica	340,68	0,00	0,00	340,68	0	0,00
	2000	107 06 04	3	2007	1.082,35	12,50	Específica	1.082,35	0,00	0,00	1.082,35	0	0,00
	2000	107 08 01	1	2007	1.715,77	12,50	Específica	1.715,77	0,00	0,00	1.715,77	0	0,00
	2000	107 08 01	1	2007	280,36	20,00	Específica	280,36	0,00	0,00	280,36	0	0,00
	2000	107 09 99	2	2007	5.495,81	12,50	Específica	5.495,81	0,00	0,00	5.495,81	0	0,00
	2000	107 09 99	2	2007	0,00	100,00	Específica	0,00	0,00	0,00	0,00	0	0,00
	2000	109 03 03	1	2007	1.605,43	0,00	Específica	1.605,43	0,00	0,00	1.605,43	0	0,00

Município de Santiago do Cacém

Mapa síntese por conta

Ano: 2018

Classificação patrimonial	Ano início utilização	GH	Nº de bens	Ano económico	Valor bruto	Taxa	Tipo de Taxa	Amortizações de exercícios anteriores	Amortizações extraordinárias	Amortizações do exercício	Amortizações acumuladas	Anos de vida esperada	Valor patrimonial líquido
423													
	2000	109 03 03	1	2007	350,07	20,00	Específica	350,07	0,00	0,00	350,07	0	0,00
	2000	109 03 06	1	2007	4.757,86	0,00	Específica	4.757,86	0,00	0,00	4.757,86	0	0,00
	2000	109 03 06	1	2012	3.592,59	50,00	Específica	3.592,59	0,00	0,00	3.592,59	0	0,00
	2000	109 03 06	1	2012	5.448,62	100,00	Específica	5.448,62	0,00	0,00	5.448,62	0	0,00
	2000	109 03 99	2	2007	71,84	12,50	Específica	71,84	0,00	0,00	71,84	0	0,00
	2000	110 03 06	1	2012	18.044,08	100,00	Específica	18.044,08	0,00	0,00	18.044,08	0	0,00
	2000	111 03 05	1	2012	1.407,63	14,28	Geral	1.407,63	0,00	0,00	1.407,63	0	0,00
	2000	112 01 03	4	2007	1.384,86	25,00	Específica	1.384,86	0,00	0,00	1.384,86	0	0,00
	2000	112 01 99	2	2007	216,71	25,00	Específica	216,71	0,00	0,00	216,71	0	0,00
	2000	112 03 03	1	2007	403,52	20,00	Específica	403,52	0,00	0,00	403,52	0	0,00
	2000	112 03 99	1	2012	620,65	20,00	Geral	620,65	0,00	0,00	620,65	0	0,00
	2000	117 01 03	2	2008	4.985,99	14,28	Geral	4.985,99	0,00	0,00	4.985,99	0	0,00
	2000	117 01 03	1	2008	5.878,94	16,67	Específica	5.878,94	0,00	0,00	5.878,94	0	0,00
	2000	117 01 99	3	2008	3.230,44	11,11	Específica	3.230,44	0,00	0,00	3.230,44	0	0,00
	2000	117 01 99	1	2008	1.015,80	12,50	Específica	1.015,80	0,00	0,00	1.015,80	0	0,00
	2000	117 01 99	1	2008	823,08	16,67	Específica	823,08	0,00	0,00	823,08	0	0,00
	2000	107 05 08	1	2007	221,97	12,50	Específica	221,97	0,00	0,00	221,97	0	0,00
	2000	107 05 08	1	2007	138,92	12,50	Específica	138,92	0,00	0,00	138,92	1	0,00
	2000	107 08 99	1	2007	138,84	14,29	Específica	138,84	0,00	0,00	138,84	0	0,00
	2000	104 01 10	1	2011	842,77	14,28	Geral	842,77	0,00	0,00	842,77	0	0,00

Município de Santiago do Cacém

Mapa síntese por conta

Ano: 2018

Classificação patrimonial	Ano início utilização	GH	Nº de bens	Ano económico	Valor bruto	Taxa	Tipo de Taxa	Amortizações de exercícios anteriores	Amortizações extraordinárias	Amortizações do exercício	Amortizações acumuladas	Anos de vida esperada	Valor patrimonial líquido
423													
	2001	102 01 02	5	2009	2.700,18	100,00	Específica	2.700,18	0,00	0,00	2.700,18	0	0,00
	2001	103 01 01	1	2007	183,97	12,50	Específica	183,97	0,00	0,00	183,97	0	0,00
	2001	103 01 04	1	2007	139,01	12,50	Específica	139,01	0,00	0,00	139,01	0	0,00
	2001	103 03 03	1	2007	503,68	20,00	Específica	503,68	0,00	0,00	503,68	0	0,00
	2001	104 06 99	1	2007	197,52	20,00	Específica	197,52	0,00	0,00	197,52	0	0,00
	2001	104 07 21	1	2007	74,14	20,00	Específica	74,14	0,00	0,00	74,14	0	0,00
	2001	104 07 99	1	2007	367,66	12,50	Específica	367,66	0,00	0,00	367,66	0	0,00
	2001	202 07 03	1	2007	135.930,82	50,00	Específica	131.037,88	0,00	2.446,47	133.484,35	1	2.446,47
	2001	202 07 04	1	2007	120.150,86	50,00	Específica	120.150,86	0,00	0,00	120.150,86	0	0,00
	2001	202 07 04	1	2007	212.951,94	25,00	Específica	156.485,61	0,00	14.116,58	170.602,19	3	42.349,75
	2001	202 09 01	1	2007	53.390,46	33,33	Específica	48.809,98	0,00	2.289,90	51.099,88	1	2.290,58
	2001	104 09 01	1	2007	130,04	12,50	Específica	130,04	0,00	0,00	130,04	0	0,00
	2001	106 01 18	3	2007	85,08	25,00	Específica	85,08	0,00	0,00	85,08	0	0,00
	2001	106 01 99	1	2007	616,09	0,00	Específica	616,09	0,00	0,00	616,09	0	0,00
	2001	106 01 99	23	2007	19.605,41	12,50	Específica	19.605,41	0,00	0,00	19.605,41	0	0,00
	2001	106 01 99	1	2007	616,07	12,50	Geral	616,07	0,00	0,00	616,07	0	0,00
	2001	106 01 99	2	2007	19.902,50	100,00	Específica	19.545,80	0,00	356,70	19.902,50	0	0,00
	2001	106 01 99	6	2007	1.308,00	12,50	Específica	1.308,00	0,00	0,00	1.308,00	2	0,00
	2001	106 02 99	1	2007	150,99	12,50	Específica	150,99	0,00	0,00	150,99	0	0,00
	2001	107 01 02	2	2007	664,64	12,50	Específica	664,64	0,00	0,00	664,64	0	0,00

Município de Santiago do Cacém

Mapa síntese por conta

Ano: 2018

Classificação patrimonial	Ano início utilização	GH	Nº de bens	Ano económico	Valor bruto	Taxa	Tipo de Taxa	Amortizações de exercícios anteriores	Amortizações extraordinárias	Amortizações do exercício	Amortizações acumuladas	Anos de vida esperada	Valor patrimonial líquido
423													
	2001	107 01 07	20	2007	821,60	12,50	Específica	821,60	0,00	0,00	821,60	0	0,00
	2001	107 01 13	3	2007	564,72	12,50	Específica	564,72	0,00	0,00	564,72	0	0,00
	2001	107 01 16	1	2007	214,05	12,50	Específica	214,05	0,00	0,00	214,05	0	0,00
	2001	107 01 20	9	2007	1.183,59	12,50	Específica	1.183,59	0,00	0,00	1.183,59	0	0,00
	2001	107 01 26	1	2009	2.186,74	100,00	Específica	2.186,74	0,00	0,00	2.186,74	0	0,00
	2001	107 01 99	1	2007	1.099,16	12,50	Específica	1.099,16	0,00	0,00	1.099,16	0	0,00
	2001	107 01 99	1	2007	4.152,86	50,00	Específica	4.152,86	0,00	0,00	4.152,86	0	0,00
	2001	107 05 99	1	2009	1.704,86	100,00	Específica	1.704,86	0,00	0,00	1.704,86	0	0,00
	2001	107 06 02	2	2007	562,68	14,29	Específica	562,68	0,00	0,00	562,68	0	0,00
	2001	107 06 03	1	2009	42,03	100,00	Específica	42,03	0,00	0,00	42,03	0	0,00
	2001	107 06 04	1	2007	312,33	12,50	Específica	312,33	0,00	0,00	312,33	0	0,00
	2001	107 06 05	2	2008	1.912,54	12,50	Geral	1.912,54	0,00	0,00	1.912,54	0	0,00
	2001	107 06 05	1	2009	230,41	100,00	Específica	230,41	0,00	0,00	230,41	0	0,00
	2001	107 06 99	1	2009	287,93	14,28	Geral	287,93	0,00	0,00	287,93	0	0,00
	2001	107 06 99	1	2007	296,19	14,29	Específica	296,19	0,00	0,00	296,19	0	0,00
	2001	107 06 99	2	2009	1.176,51	100,00	Específica	1.176,51	0,00	0,00	1.176,51	0	0,00
	2001	107 08 01	1	2007	593,34	20,00	Específica	593,34	0,00	0,00	593,34	0	0,00
	2001	107 08 01	1	2007	306,67	100,00	Específica	306,67	0,00	0,00	306,67	0	0,00
	2001	107 08 02	4	2007	0,00	12,50	Específica	0,00	0,00	0,00	0,00	0	0,00
	2001	107 08 02	3	2007	152,73	25,00	Específica	152,73	0,00	0,00	152,73	0	0,00

Município de Santiago do Cacém

Mapa síntese por conta

Ano: 2018

Classificação patrimonial	Ano início utilização	GH	Nº de bens	Ano económico	Valor bruto	Taxa	Tipo de Taxa	Amortizações de exercícios anteriores	Amortizações extraordinárias	Amortizações do exercício	Amortizações acumuladas	Anos de vida esperada	Valor patrimonial líquido
423													
	2001	107 08 05	2	2007	0,00	12,50	Específica	0,00	0,00	0,00	0,00	0	0,00
	2001	107 09 02	7	2007	0,00	25,00	Específica	0,00	0,00	0,00	0,00	0	0,00
	2001	107 09 99	13	2007	0,00	12,50	Específica	0,00	0,00	0,00	0,00	0	0,00
	2001	108 01 99	1	2007	72,89	12,50	Específica	72,89	0,00	0,00	72,89	0	0,00
	2001	108 02 99	2	2009	3.561,25	100,00	Específica	3.561,25	0,00	0,00	3.561,25	0	0,00
	2001	109 03 03	4	2007	1.236,34	20,00	Específica	1.236,34	0,00	0,00	1.236,34	0	0,00
	2001	109 03 03	1	2007	20.156,96	100,00	Específica	20.156,96	0,00	0,00	20.156,96	0	0,00
	2001	109 03 99	4	2007	208,26	12,50	Específica	208,26	0,00	0,00	208,26	0	0,00
	2001	109 03 99	1	2007	42,23	12,50	Específica	42,23	0,00	0,00	42,23	2	0,00
	2001	110 01 99	2	2008	5.214,01	12,50	Geral	5.214,01	0,00	0,00	5.214,01	0	0,00
	2001	110 01 99	1	2009	1.718,16	12,50	Geral	1.718,16	0,00	0,00	1.718,16	0	0,00
	2001	110 01 99	1	2012	2.043,28	12,50	Geral	2.043,28	0,00	0,00	2.043,28	0	0,00
	2001	110 04 09	2	2007	9.053,61	14,29	Específica	9.053,61	0,00	0,00	9.053,61	0	0,00
	2001	110 04 13	1	2007	311,53	33,33	Específica	311,53	0,00	0,00	311,53	0	0,00
	2001	110 04 13	1	2007	2.529,41	100,00	Específica	2.529,41	0,00	0,00	2.529,41	0	0,00
	2001	110 15 99	1	2007	425,26	14,29	Específica	425,26	0,00	0,00	425,26	0	0,00
	2001	110 16 02	1	2007	11,27	20,00	Específica	11,27	0,00	0,00	11,27	0	0,00
	2001	110 16 06	1	2009	369,03	100,00	Específica	369,03	0,00	0,00	369,03	0	0,00
	2001	110 20 04	1	2009	451,23	100,00	Específica	451,23	0,00	0,00	451,23	0	0,00
	2001	111 02 03	1	2008	3.145,78	12,50	Específica	3.145,78	0,00	0,00	3.145,78	0	0,00

Município de Santiago do Cacém

Mapa síntese por conta

Ano: 2018

Classificação patrimonial	Ano início utilização	GH	Nº de bens	Ano económico	Valor bruto	Taxa	Tipo de Taxa	Amortizações de exercícios anteriores	Amortizações extraordinárias	Amortizações do exercício	Amortizações acumuladas	Anos de vida esperada	Valor patrimonial líquido
423													
	2001	111 02 03	1	2009	1.966,32	100,00	Específica	1.966,32	0,00	0,00	1.966,32	0	0,00
	2001	111 03 05	1	2012	3.837,23	14,28	Geral	3.837,23	0,00	0,00	3.837,23	0	0,00
	2001	111 03 05	1	2009	161.189,94	33,33	Específica	161.189,94	0,00	0,00	161.189,94	0	0,00
	2001	111 03 05	3	2009	1.879,91	100,00	Específica	1.879,91	0,00	0,00	1.879,91	0	0,00
	2001	112 01 03	3	2007	667,65	25,00	Específica	667,65	0,00	0,00	667,65	0	0,00
	2001	112 01 04	1	2007	373,04	25,00	Específica	373,04	0,00	0,00	373,04	0	0,00
	2001	112 03 03	1	2007	217,28	20,00	Específica	217,28	0,00	0,00	217,28	0	0,00
	2001	112 03 03	1	2010	736,55	20,00	Geral	736,55	0,00	0,00	736,55	0	0,00
	2001	112 03 03	1	2007	139,68	25,00	Específica	139,68	0,00	0,00	139,68	0	0,00
	2001	117 01 02	2	2009	1.875,58	100,00	Específica	1.875,58	0,00	0,00	1.875,58	0	0,00
	2001	117 01 03	1	2008	908,70	14,28	Geral	908,70	0,00	0,00	908,70	0	0,00
	2001	117 01 03	2	2012	10.779,06	14,28	Geral	10.779,06	0,00	0,00	10.779,06	0	0,00
	2001	117 01 03	7	2009	7.059,96	100,00	Específica	7.059,96	0,00	0,00	7.059,96	0	0,00
	2001	117 01 09	9	2009	5.240,51	100,00	Específica	5.240,51	0,00	0,00	5.240,51	0	0,00
	2001	117 01 99	1	2012	2.267,20	12,50	Geral	2.267,20	0,00	0,00	2.267,20	0	0,00
	2001	117 01 99	3	2009	2.758,72	100,00	Específica	2.758,72	0,00	0,00	2.758,72	0	0,00
	2001	117 02 99	1	2009	1.323,91	100,00	Específica	1.323,91	0,00	0,00	1.323,91	0	0,00
	2001	117 05 01	1	2007	462,80	7,14	Específica	462,80	0,00	0,00	462,80	0	0,00
	2001	118 03 02	1	2012	229,09	14,28	Geral	229,09	0,00	0,00	229,09	0	0,00
	2001	118 07 03	1	2012	0,00	25,00	Geral	0,00	0,00	0,00	0,00	0	0,00

Município de Santiago do Cacém

Mapa síntese por conta

Ano: 2018

Classificação patrimonial	Ano início utilização	GH	Nº de bens	Ano económico	Valor bruto	Taxa	Tipo de Taxa	Amortizações de exercícios anteriores	Amortizações extraordinárias	Amortizações do exercício	Amortizações acumuladas	Anos de vida esperada	Valor patrimonial líquido
423													
	2001	118 07 03	1	2010	1.595,23	100,00	Específica	1.595,23	0,00	0,00	1.595,23	0	0,00
	2001	107 08 99	10	2009	20,18	14,28	Geral	20,18	0,00	0,00	20,18	0	0,00
	2001	110 18 05	1	2007	1.155,85	20,00	Específica	1.155,85	0,00	0,00	1.155,85	0	0,00
	2001	110 23 03	1	2007	7.113,85	100,00	Específica	7.113,85	0,00	0,00	7.113,85	0	0,00
	2001	110 25 04	1	2009	1.080,94	100,00	Específica	1.080,94	0,00	0,00	1.080,94	0	0,00
	2001	110 25 06	1	2009	2.068,80	100,00	Específica	2.068,80	0,00	0,00	2.068,80	0	0,00
	2001	104 01 10	1	2007	2.086,88	14,29	Específica	2.086,88	0,00	0,00	2.086,88	0	0,00
	2001	104 01 14	2	2011	1.166,81	20,00	Geral	1.166,81	0,00	0,00	1.166,81	0	0,00
	2001	104 01 99	3	2012	1.671,02	14,28	Geral	1.671,02	0,00	0,00	1.671,02	0	0,00
	2001	104 03 99	2	2007	109,92	12,50	Específica	109,92	0,00	0,00	109,92	0	0,00
	2001	104 03 99	2	2012	348,26	14,28	Geral	348,26	0,00	0,00	348,26	0	0,00
	2001	104 05 99	3	2007	5.785,06	14,29	Específica	5.785,06	0,00	0,00	5.785,06	0	0,00
	2001	110 04 03	1	2008	4.843,13	25,00	Geral	4.843,13	0,00	0,00	4.843,13	0	0,00
	2001	105 03 01	3	2009	1.859,88	100,00	Específica	1.859,88	0,00	0,00	1.859,88	0	0,00
	2001	105 03 04	3	2009	5.544,16	100,00	Específica	5.544,16	0,00	0,00	5.544,16	0	0,00
	2001	105 03 15	1	2012	4.249,68	25,00	Geral	4.249,68	0,00	0,00	4.249,68	0	0,00
	2001	105 04 99	6	2012	4.776,22	12,50	Geral	4.776,22	0,00	0,00	4.776,22	0	0,00
	2002	102 01 02	1	2009	1.038,87	100,00	Específica	1.038,87	0,00	0,00	1.038,87	0	0,00
	2002	103 01 01	3	2007	1.295,58	12,50	Específica	1.295,58	0,00	0,00	1.295,58	0	0,00
	2002	103 01 03	1	2007	568,66	12,50	Específica	568,66	0,00	0,00	568,66	0	0,00

Município de Santiago do Cacém

Mapa síntese por conta

Ano: 2018

Classificação patrimonial	Ano início utilização	GH	Nº de bens	Ano económico	Valor bruto	Taxa	Tipo de Taxa	Amortizações de exercícios anteriores	Amortizações extraordinárias	Amortizações do exercício	Amortizações acumuladas	Anos de vida esperada	Valor patrimonial líquido
423													
	2002	103 01 05	1	2007	149,33	12,50	Específica	149,33	0,00	0,00	149,33	0	0,00
	2002	103 01 99	4	2007	261,27	12,50	Específica	261,27	0,00	0,00	261,27	0	0,00
	2002	202 03 03	1	2007	39.526,16	50,00	Específica	36.877,70	0,00	2.648,46	39.526,16	0	0,00
	2002	105 06 99	2	2007	389,06	25,00	Específica	389,06	0,00	0,00	389,06	0	0,00
	2002	106 01 99	9	2007	6.168,44	12,50	Específica	6.168,44	0,00	0,00	6.168,44	0	0,00
	2002	106 01 99	1	2009	132,06	100,00	Específica	132,06	0,00	0,00	132,06	0	0,00
	2002	106 02 99	1	2007	83,48	12,50	Específica	83,48	0,00	0,00	83,48	0	0,00
	2002	106 03 11	1	2007	148,51	20,00	Específica	148,51	0,00	0,00	148,51	0	0,00
	2002	106 03 15	1	2007	78,62	20,00	Específica	78,62	0,00	0,00	78,62	0	0,00
	2002	106 04 28	9	2007	1.326,45	12,50	Específica	1.326,45	0,00	0,00	1.326,45	0	0,00
	2002	107 01 02	1	2007	193,13	12,50	Específica	193,13	0,00	0,00	193,13	0	0,00
	2002	107 01 02	1	2009	264,37	100,00	Específica	264,37	0,00	0,00	264,37	0	0,00
	2002	107 01 99	2	2007	255,53	12,50	Específica	255,53	0,00	0,00	255,53	0	0,00
	2002	107 03 01	1	2007	36,71	10,00	Específica	36,71	0,00	0,00	36,71	0	0,00
	2002	107 04 01	1	2007	1.455,46	12,50	Específica	1.455,46	0,00	0,00	1.455,46	0	0,00
	2002	107 05 02	2	2007	167,98	12,50	Específica	167,98	0,00	0,00	167,98	0	0,00
	2002	107 05 14	1	2007	2.950,37	12,50	Específica	2.950,37	0,00	0,00	2.950,37	0	0,00
	2002	107 06 05	1	2007	838,80	12,50	Específica	838,80	0,00	0,00	838,80	0	0,00
	2002	107 06 99	4	2007	1.358,83	14,29	Específica	1.358,83	0,00	0,00	1.358,83	0	0,00
	2002	107 06 99	1	2007	1.750,16	100,00	Específica	1.750,16	0,00	0,00	1.750,16	0	0,00

Município de Santiago do Cacém

Mapa síntese por conta

Ano: 2018

Classificação patrimonial	Ano início utilização	GH	Nº de bens	Ano económico	Valor bruto	Taxa	Tipo de Taxa	Amortizações de exercícios anteriores	Amortizações extraordinárias	Amortizações do exercício	Amortizações acumuladas	Anos de vida esperada	Valor patrimonial líquido
423													
	2002	107 08 01	1	2007	516,09	100,00	Específica	516,09	0,00	0,00	516,09	0	0,00
	2002	108 01 99	1	2007	1.417,33	12,50	Específica	1.417,33	0,00	0,00	1.417,33	0	0,00
	2002	108 02 99	2	2009	3.520,62	100,00	Específica	3.520,62	0,00	0,00	3.520,62	0	0,00
	2002	109 03 03	4	2007	2.416,16	20,00	Específica	2.416,16	0,00	0,00	2.416,16	0	0,00
	2002	109 03 06	3	2007	404,33	25,00	Específica	404,33	0,00	0,00	404,33	0	0,00
	2002	109 03 06	1	2012	179,24	25,00	Geral	179,24	0,00	0,00	179,24	0	0,00
	2002	110 01 99	4	2007	7.239,55	12,50	Específica	7.239,55	0,00	0,00	7.239,55	0	0,00
	2002	110 01 99	2	2012	2.773,03	12,50	Geral	2.773,03	0,00	0,00	2.773,03	0	0,00
	2002	110 01 99	2	2007	2.888,64	100,00	Específica	2.888,64	0,00	0,00	2.888,64	0	0,00
	2002	110 04 04	1	2007	1.458,98	12,50	Específica	1.458,98	0,00	0,00	1.458,98	0	0,00
	2002	110 04 07	1	2008	51,96	14,28	Geral	51,96	0,00	0,00	51,96	0	0,00
	2002	110 04 13	2	2007	708,85	33,33	Específica	708,85	0,00	0,00	708,85	0	0,00
	2002	110 04 13	1	2012	150,80	33,33	Geral	150,80	0,00	0,00	150,80	0	0,00
	2002	110 04 99	1	2007	4.805,84	100,00	Específica	4.448,13	0,00	357,71	4.805,84	0	0,00
	2002	111 02 01	2	2007	280,66	25,00	Específica	280,66	0,00	0,00	280,66	0	0,00
	2002	111 02 02	1	2007	4.061,15	20,00	Específica	4.061,15	0,00	0,00	4.061,15	0	0,00
	2002	111 02 03	1	2008	1.400,06	100,00	Específica	1.400,06	0,00	0,00	1.400,06	0	0,00
	2002	111 02 99	5	2007	4.316,65	25,00	Específica	4.316,65	0,00	0,00	4.316,65	0	0,00
	2002	111 03 05	1	2009	558,66	14,28	Geral	558,66	0,00	0,00	558,66	0	0,00
	2002	111 03 05	1	2009	1.350,24	100,00	Específica	1.350,24	0,00	0,00	1.350,24	0	0,00

Município de Santiago do Cacém

Mapa síntese por conta

Ano: 2018

Classificação patrimonial	Ano início utilização	GH	Nº de bens	Ano económico	Valor bruto	Taxa	Tipo de Taxa	Amortizações de exercícios anteriores	Amortizações extraordinárias	Amortizações do exercício	Amortizações acumuladas	Anos de vida esperada	Valor patrimonial líquido
423													
	2002	112 01 04	1	2007	373,04	100,00	Específica	373,04	0,00	0,00	373,04	0	0,00
	2002	112 02 99	2	2007	335,13	25,00	Específica	335,13	0,00	0,00	335,13	0	0,00
	2002	117 01 02	2	2012	384,22	14,28	Geral	384,22	0,00	0,00	384,22	0	0,00
	2002	117 01 03	2	2011	1.743,42	14,28	Geral	1.743,42	0,00	0,00	1.743,42	0	0,00
	2002	117 01 03	1	2012	3.242,14	14,28	Geral	3.242,14	0,00	0,00	3.242,14	0	0,00
	2002	117 01 03	5	2009	9.011,82	100,00	Específica	9.011,82	0,00	0,00	9.011,82	0	0,00
	2002	117 01 09	5	2009	1.306,99	100,00	Específica	1.306,99	0,00	0,00	1.306,99	0	0,00
	2002	117 05 01	4	2007	16.737,01	7,14	Específica	16.737,01	0,00	0,00	16.737,01	0	0,00
	2002	117 05 01	1	2007	3.452,00	50,00	Específica	3.236,75	0,00	215,25	3.452,00	0	0,00
	2002	117 05 99	4	2007	3.962,72	12,50	Específica	3.962,72	0,00	0,00	3.962,72	0	0,00
	2002	118 07 03	1	2007	544,70	25,00	Específica	544,70	0,00	0,00	544,70	0	0,00
	2002	107 08 99	4	2007	0,00	14,29	Específica	0,00	0,00	0,00	0,00	0	0,00
	2002	110 18 05	1	2007	3.679,33	20,00	Específica	3.679,33	0,00	0,00	3.679,33	0	0,00
	2002	110 25 04	1	2007	833,05	25,00	Específica	833,05	0,00	0,00	833,05	0	0,00
	2002	110 25 04	1	2009	1.343,12	100,00	Específica	1.343,12	0,00	0,00	1.343,12	0	0,00
	2002	110 25 06	1	2007	868,76	14,29	Específica	868,76	0,00	0,00	868,76	0	0,00
	2002	110 25 06	2	2009	1.599,74	100,00	Específica	1.599,74	0,00	0,00	1.599,74	0	0,00
	2002	104 04 06	1	2007	769,87	20,00	Específica	769,87	0,00	0,00	769,87	0	0,00
	2002	105 03 04	2	2009	1.440,31	100,00	Específica	1.440,31	0,00	0,00	1.440,31	0	0,00
	2002	105 04 99	1	2012	33,00	12,50	Geral	33,00	0,00	0,00	33,00	0	0,00

Município de Santiago do Cacém

Mapa síntese por conta

Ano: 2018

Classificação patrimonial	Ano início utilização	GH	Nº de bens	Ano económico	Valor bruto	Taxa	Tipo de Taxa	Amortizações de exercícios anteriores	Amortizações extraordinárias	Amortizações do exercício	Amortizações acumuladas	Anos de vida esperada	Valor patrimonial líquido
423													
	2003	103 01 02	1	2007	11,16	12,50	Específica	11,16	0,00	0,00	11,16	0	0,00
	2003	103 01 99	1	2007	0,00	12,50	Específica	0,00	0,00	0,00	0,00	0	0,00
	2003	202 07 04	1	2007	76.406,70	33,33	Específica	72.290,11	0,00	2.057,98	74.348,09	1	2.058,61
	2003	202 09 01	1	2007	78.091,76	50,00	Específica	71.957,43	0,00	3.067,17	75.024,60	1	3.067,16
	2003	104 09 01	1	2009	330,54	50,00	Específica	330,54	0,00	0,00	330,54	0	0,00
	2003	106 01 09	1	2009	1.577,40	100,00	Específica	1.577,40	0,00	0,00	1.577,40	0	0,00
	2003	106 01 15	10	2007	1.885,79	12,50	Específica	1.885,79	0,00	0,00	1.885,79	0	0,00
	2003	106 01 99	1	2009	1.475,62	12,50	Geral	1.475,62	0,00	0,00	1.475,62	0	0,00
	2003	106 01 99	4	2009	1.021,52	50,00	Específica	1.021,52	0,00	0,00	1.021,52	0	0,00
	2003	106 02 07	1	2009	40,08	100,00	Específica	40,08	0,00	0,00	40,08	0	0,00
	2003	106 03 11	1	2007	123,74	20,00	Específica	123,74	0,00	0,00	123,74	0	0,00
	2003	106 03 99	2	2007	271,38	14,29	Específica	271,38	0,00	0,00	271,38	0	0,00
	2003	106 03 99	1	2009	495,20	100,00	Específica	495,20	0,00	0,00	495,20	0	0,00
	2003	106 04 11	1	2009	223,82	50,00	Específica	223,82	0,00	0,00	223,82	0	0,00
	2003	106 04 52	1	2009	6,21	50,00	Específica	6,21	0,00	0,00	6,21	0	0,00
	2003	106 04 99	28	2007	903,47	12,50	Específica	903,47	0,00	0,00	903,47	0	0,00
	2003	106 04 99	9	2009	1.748,75	50,00	Específica	1.748,75	0,00	0,00	1.748,75	0	0,00
	2003	107 01 02	8	2007	2.002,57	12,50	Específica	2.002,57	0,00	0,00	2.002,57	0	0,00
	2003	107 01 07	50	2007	1.000,05	12,50	Específica	1.000,05	0,00	0,00	1.000,05	0	0,00
	2003	107 01 13	2	2008	255,61	12,50	Geral	255,61	0,00	0,00	255,61	0	0,00

Município de Santiago do Cacém

Mapa síntese por conta

Ano: 2018

Classificação patrimonial	Ano início utilização	GH	Nº de bens	Ano económico	Valor bruto	Taxa	Tipo de Taxa	Amortizações de exercícios anteriores	Amortizações extraordinárias	Amortizações do exercício	Amortizações acumuladas	Anos de vida esperada	Valor patrimonial líquido
423													
	2003	107 01 99	4	2009	1.638,52	50,00	Específica	1.638,52	0,00	0,00	1.638,52	0	0,00
	2003	107 06 04	1	2009	1.083,13	50,00	Específica	1.083,13	0,00	0,00	1.083,13	0	0,00
	2003	107 06 05	6	2007	4.891,17	12,50	Específica	4.891,17	0,00	0,00	4.891,17	0	0,00
	2003	107 06 05	2	2009	1.500,36	50,00	Específica	1.500,36	0,00	0,00	1.500,36	0	0,00
	2003	107 06 06	1	2009	6.544,52	100,00	Específica	6.544,52	0,00	0,00	6.544,52	0	0,00
	2003	107 06 99	46	2007	1.234,68	14,29	Específica	1.234,68	0,00	0,00	1.234,68	0	0,00
	2003	107 08 01	1	2007	1.453,70	100,00	Específica	1.453,70	0,00	0,00	1.453,70	0	0,00
	2003	107 08 05	1	2007	0,00	12,50	Específica	0,00	0,00	0,00	0,00	0	0,00
	2003	107 09 99	3	2007	7.485,08	12,50	Específica	7.485,08	0,00	0,00	7.485,08	0	0,00
	2003	108 01 03	1	2007	27.646,89	50,00	Específica	26.051,42	0,00	1.595,47	27.646,89	0	0,00
	2003	108 07 03	1	2011	3.288,29	6,25	Geral	3.082,79	0,00	205,50	3.288,29	0	0,00
	2003	109 03 03	3	2007	2.645,16	20,00	Específica	2.645,16	0,00	0,00	2.645,16	0	0,00
	2003	109 03 03	1	2007	11.322,25	100,00	Específica	11.322,25	0,00	0,00	11.322,25	0	0,00
	2003	109 03 06	11	2007	2.523,99	25,00	Específica	2.523,99	0,00	0,00	2.523,99	0	0,00
	2003	109 03 06	2	2012	4.318,95	25,00	Geral	4.318,95	0,00	0,00	4.318,95	0	0,00
	2003	109 03 06	2	2012	5.538,51	50,00	Específica	5.538,51	0,00	0,00	5.538,51	0	0,00
	2003	109 03 06	1	2012	1.938,38	100,00	Específica	1.938,38	0,00	0,00	1.938,38	0	0,00
	2003	110 01 99	2	2008	6.405,64	12,50	Geral	6.405,64	0,00	0,00	6.405,64	0	0,00
	2003	110 01 99	2	2011	4.185,97	12,50	Geral	4.185,97	0,00	0,00	4.185,97	0	0,00
	2003	110 01 99	4	2009	5.567,71	50,00	Específica	5.567,71	0,00	0,00	5.567,71	0	0,00

Município de Santiago do Cacém

Mapa síntese por conta

Ano: 2018

Classificação patrimonial	Ano início utilização	GH	Nº de bens	Ano económico	Valor bruto	Taxa	Tipo de Taxa	Amortizações de exercícios anteriores	Amortizações extraordinárias	Amortizações do exercício	Amortizações acumuladas	Anos de vida esperada	Valor patrimonial líquido
423													
	2003	110 03 06	1	2009	20.442,82	50,00	Específica	20.442,82	0,00	0,00	20.442,82	0	0,00
	2003	110 04 08	1	2007	1.244,96	14,29	Específica	1.244,96	0,00	0,00	1.244,96	0	0,00
	2003	110 04 11	1	2008	1.878,69	20,00	Geral	1.878,69	0,00	0,00	1.878,69	0	0,00
	2003	110 04 11	1	2007	3.342,98	100,00	Específica	3.108,16	0,00	234,82	3.342,98	0	0,00
	2003	110 04 13	5	2007	720,76	33,33	Específica	720,76	0,00	0,00	720,76	0	0,00
	2003	110 04 99	3	2007	2.811,96	20,00	Específica	2.811,96	0,00	0,00	2.811,96	0	0,00
	2003	110 04 99	1	2009	625,84	100,00	Específica	625,84	0,00	0,00	625,84	0	0,00
	2003	110 16 11	1	2009	3.110,33	100,00	Específica	3.110,33	0,00	0,00	3.110,33	0	0,00
	2003	110 20 01	1	2007	6.470,47	12,50	Específica	6.470,47	0,00	0,00	6.470,47	0	0,00
	2003	110 20 04	2	2007	2.168,82	12,50	Específica	2.168,82	0,00	0,00	2.168,82	0	0,00
	2003	111 02 02	1	2007	467,74	20,00	Específica	467,74	0,00	0,00	467,74	0	0,00
	2003	111 02 03	1	2007	2.369,37	25,00	Específica	2.369,37	0,00	0,00	2.369,37	0	0,00
	2003	111 02 03	1	2009	1.016,58	50,00	Específica	1.016,58	0,00	0,00	1.016,58	0	0,00
	2003	111 03 05	4	2009	5.497,59	100,00	Específica	5.497,59	0,00	0,00	5.497,59	0	0,00
	2003	112 02 01	1	2012	1.433,19	25,00	Geral	1.433,19	0,00	0,00	1.433,19	0	0,00
	2003	117 01 02	3	2008	2.129,15	14,28	Geral	2.129,15	0,00	0,00	2.129,15	0	0,00
	2003	117 01 02	1	2008	1.035,06	16,67	Específica	1.035,06	0,00	0,00	1.035,06	0	0,00
	2003	117 01 02	1	2009	5.379,15	100,00	Específica	5.379,15	0,00	0,00	5.379,15	0	0,00
	2003	117 01 03	2	2008	2.978,13	14,28	Geral	2.978,13	0,00	0,00	2.978,13	0	0,00
	2003	117 01 03	2	2011	3.575,87	14,28	Geral	3.575,87	0,00	0,00	3.575,87	0	0,00

Município de Santiago do Cacém

Mapa síntese por conta

Ano: 2018

Classificação patrimonial	Ano início utilização	GH	Nº de bens	Ano económico	Valor bruto	Taxa	Tipo de Taxa	Amortizações de exercícios anteriores	Amortizações extraordinárias	Amortizações do exercício	Amortizações acumuladas	Anos de vida esperada	Valor patrimonial líquido
423													
	2003	117 01 03	1	2008	2.760,96	14,29	Específica	2.760,96	0,00	0,00	2.760,96	0	0,00
	2003	117 01 03	2	2008	6.672,78	16,67	Específica	6.672,78	0,00	0,00	6.672,78	0	0,00
	2003	117 01 09	1	2009	1.581,72	50,00	Específica	1.581,72	0,00	0,00	1.581,72	0	0,00
	2003	117 01 09	2	2009	2.763,64	100,00	Específica	2.763,64	0,00	0,00	2.763,64	0	0,00
	2003	117 01 99	1	2008	1.057,02	12,50	Geral	1.057,02	0,00	0,00	1.057,02	0	0,00
	2003	117 01 99	1	2012	6.535,63	12,50	Geral	6.535,63	0,00	0,00	6.535,63	0	0,00
	2003	117 01 99	1	2008	3.387,12	14,29	Específica	3.387,12	0,00	0,00	3.387,12	0	0,00
	2003	117 01 99	2	2009	2.054,99	50,00	Específica	2.054,99	0,00	0,00	2.054,99	0	0,00
	2003	117 01 99	2	2009	6.216,50	100,00	Específica	6.216,50	0,00	0,00	6.216,50	0	0,00
	2003	117 05 01	39	2007	4.702,67	7,14	Específica	4.702,67	0,00	0,00	4.702,67	0	0,00
	2003	117 05 01	1	2007	153,16	12,50	Específica	153,16	0,00	0,00	153,16	0	0,00
	2003	117 05 01	4	2009	20.938,59	12,50	Específica	20.938,59	0,00	0,00	20.938,59	0	0,00
	2003	117 05 01	1	2009	4.633,46	14,29	Específica	4.633,46	0,00	0,00	4.633,46	0	0,00
	2003	118 07 03	2	2007	1.408,99	25,00	Específica	1.408,99	0,00	0,00	1.408,99	0	0,00
	2003	118 07 03	1	2012	4.629,28	25,00	Geral	4.629,28	0,00	0,00	4.629,28	0	0,00
	2003	118 07 99	1	2007	4.240,68	12,50	Específica	4.240,68	0,00	0,00	4.240,68	0	0,00
	2003	107 08 99	8	2009	2.103,13	14,28	Geral	2.103,13	0,00	0,00	2.103,13	0	0,00
	2003	107 08 99	2	2007	0,00	14,29	Específica	0,00	0,00	0,00	0,00	0	0,00
	2003	110 17 03	1	2009	10.111,59	100,00	Específica	10.111,59	0,00	0,00	10.111,59	0	0,00
	2003	110 18 05	1	2007	404,09	20,00	Específica	404,09	0,00	0,00	404,09	0	0,00

Município de Santiago do Cacém

Mapa síntese por conta

Ano: 2018

Classificação patrimonial	Ano início utilização	GH	Nº de bens	Ano económico	Valor bruto	Taxa	Tipo de Taxa	Amortizações de exercícios anteriores	Amortizações extraordinárias	Amortizações do exercício	Amortizações acumuladas	Anos de vida esperada	Valor patrimonial líquido
423													
	2003	110 23 99	1	2007	5.796,95	12,50	Específica	5.796,95	0,00	0,00	5.796,95	0	0,00
	2003	110 25 04	1	2007	272,36	25,00	Específica	272,36	0,00	0,00	272,36	0	0,00
	2003	110 25 06	1	2011	1.787,93	14,28	Geral	1.787,93	0,00	0,00	1.787,93	0	0,00
	2003	110 25 06	8	2012	1.741,20	14,28	Geral	1.741,20	0,00	0,00	1.741,20	0	0,00
	2003	110 25 06	2	2007	6.621,30	14,29	Específica	6.621,30	0,00	0,00	6.621,30	0	0,00
	2003	110 25 06	1	2007	938,38	33,33	Específica	938,38	0,00	0,00	938,38	0	0,00
	2003	110 25 06	1	2009	3.724,54	50,00	Específica	3.724,54	0,00	0,00	3.724,54	0	0,00
	2003	110 25 06	1	2009	479,65	100,00	Específica	479,65	0,00	0,00	479,65	0	0,00
	2003	115 01 02	1	2012	59,18	12,50	Geral	59,18	0,00	0,00	59,18	0	0,00
	2003	104 01 12	1	2011	2.068,26	20,00	Geral	2.068,26	0,00	0,00	2.068,26	0	0,00
	2003	104 01 99	1	2007	301,03	14,29	Específica	301,03	0,00	0,00	301,03	0	0,00
	2003	104 04 01	4	2012	1.635,32	20,00	Geral	1.635,32	0,00	0,00	1.635,32	0	0,00
	2003	105 03 04	1	2012	739,80	14,28	Geral	739,80	0,00	0,00	739,80	0	0,00
	2003	105 03 04	1	2009	156,75	100,00	Específica	156,75	0,00	0,00	156,75	0	0,00
	2003	110 05 99	2	2007	1.381,53	14,29	Específica	1.381,53	0,00	0,00	1.381,53	0	0,00
	2004	101 01 02	1	2010	316,18	25,00	Geral	316,18	0,00	0,00	316,18	0	0,00
	2004	102 01 05	2	2007	705,24	20,00	Específica	705,24	0,00	0,00	705,24	0	0,00
	2004	102 01 09	1	2009	159.782,15	50,00	Específica	159.782,15	0,00	0,00	159.782,15	0	0,00
	2004	103 01 03	1	2012	459,34	12,50	Geral	459,34	0,00	0,00	459,34	0	0,00
	2004	103 01 05	80	2007	1.414,24	12,50	Específica	1.414,24	0,00	0,00	1.414,24	0	0,00

Município de Santiago do Cacém

Mapa síntese por conta

Ano: 2018

Classificação patrimonial	Ano início utilização	GH	Nº de bens	Ano económico	Valor bruto	Taxa	Tipo de Taxa	Amortizações de exercícios anteriores	Amortizações extraordinárias	Amortizações do exercício	Amortizações acumuladas	Anos de vida esperada	Valor patrimonial líquido
423													
	2004	103 01 10	20	2007	907,60	12,50	Específica	907,60	0,00	0,00	907,60	0	0,00
	2004	104 07 16	1	2007	1.181,83	100,00	Específica	1.181,83	0,00	0,00	1.181,83	0	0,00
	2004	202 09 02	1	2007	55.811,43	50,00	Específica	53.855,73	0,00	1.955,70	55.811,43	0	0,00
	2004	203 07 04	1	2007	98.764,30	50,00	Específica	88.401,17	0,00	5.181,57	93.582,74	1	5.181,56
	2004	106 01 04	1	2007	682,18	12,50	Específica	682,18	0,00	0,00	682,18	0	0,00
	2004	106 01 04	1	2008	1.014,31	12,50	Geral	1.014,31	0,00	0,00	1.014,31	0	0,00
	2004	106 01 14	2	2007	582,08	12,50	Específica	582,08	0,00	0,00	582,08	0	0,00
	2004	106 01 99	1	2007	308,47	12,50	Específica	308,47	0,00	0,00	308,47	0	0,00
	2004	106 01 99	4	2008	2.894,46	12,50	Geral	2.894,46	0,00	0,00	2.894,46	0	0,00
	2004	106 02 10	131	2007	2.376,84	12,50	Específica	2.376,84	0,00	0,00	2.376,84	0	0,00
	2004	106 02 10	1	2009	40,34	12,50	Geral	40,34	0,00	0,00	40,34	0	0,00
	2004	106 02 10	4	2007	135,11	33,33	Específica	135,11	0,00	0,00	135,11	0	0,00
	2004	106 02 15	13	2007	3.351,94	12,50	Específica	3.351,94	0,00	0,00	3.351,94	0	0,00
	2004	106 03 18	1	2007	133,71	14,29	Específica	133,71	0,00	0,00	133,71	0	0,00
	2004	106 04 22	1	2007	84,57	12,50	Específica	84,57	0,00	0,00	84,57	0	0,00
	2004	106 04 25	1	2007	98,40	12,50	Específica	98,40	0,00	0,00	98,40	0	0,00
	2004	106 04 32	4	2007	1.695,92	12,50	Específica	1.695,92	0,00	0,00	1.695,92	0	0,00
	2004	106 04 99	2	2007	52,87	12,50	Específica	52,87	0,00	0,00	52,87	0	0,00
	2004	107 01 07	23	2007	406,64	12,50	Específica	406,64	0,00	0,00	406,64	0	0,00
	2004	107 01 07	1	2007	17,69	33,33	Específica	17,69	0,00	0,00	17,69	0	0,00

Município de Santiago do Cacém

Mapa síntese por conta

Ano: 2018

Classificação patrimonial	Ano início utilização	GH	Nº de bens	Ano económico	Valor bruto	Taxa	Tipo de Taxa	Amortizações de exercícios anteriores	Amortizações extraordinárias	Amortizações do exercício	Amortizações acumuladas	Anos de vida esperada	Valor patrimonial líquido
423													
	2004	107 01 09	1	2007	46,56	12,50	Específica	46,56	0,00	0,00	46,56	0	0,00
	2004	107 01 16	1	2007	1.254,51	12,50	Específica	1.254,51	0,00	0,00	1.254,51	0	0,00
	2004	107 01 16	4	2012	2.026,11	12,50	Geral	2.026,11	0,00	0,00	2.026,11	0	0,00
	2004	107 01 20	40	2007	1.072,57	12,50	Específica	1.072,57	0,00	0,00	1.072,57	0	0,00
	2004	107 01 20	1	2007	45,29	33,33	Específica	45,29	0,00	0,00	45,29	0	0,00
	2004	107 01 99	1	2007	1.287,55	12,50	Específica	1.287,55	0,00	0,00	1.287,55	0	0,00
	2004	107 01 99	1	2010	27.628,44	12,50	Geral	27.628,44	0,00	0,00	27.628,44	0	0,00
	2004	107 01 99	1	2012	145,64	12,50	Geral	145,64	0,00	0,00	145,64	0	0,00
	2004	107 06 03	1	2007	212,15	14,29	Específica	212,15	0,00	0,00	212,15	0	0,00
	2004	107 06 04	7	2007	8.187,05	12,50	Específica	8.187,05	0,00	0,00	8.187,05	0	0,00
	2004	107 06 04	1	2007	1.467,35	33,33	Específica	1.467,35	0,00	0,00	1.467,35	0	0,00
	2004	107 06 05	5	2007	3.695,51	12,50	Específica	3.695,51	0,00	0,00	3.695,51	0	0,00
	2004	107 06 06	2	2009	830,88	100,00	Específica	830,88	0,00	0,00	830,88	0	0,00
	2004	107 06 99	8	2007	597,70	14,29	Específica	597,70	0,00	0,00	597,70	0	0,00
	2004	107 06 99	1	2007	588,84	50,00	Específica	588,84	0,00	0,00	588,84	0	0,00
	2004	107 08 01	3	2007	4.425,27	20,00	Específica	4.425,27	0,00	0,00	4.425,27	0	0,00
	2004	107 09 99	1	2007	271,08	12,50	Específica	271,08	0,00	0,00	271,08	0	0,00
	2004	109 01 99	1	2010	427,08	12,50	Geral	427,08	0,00	0,00	427,08	0	0,00
	2004	109 02 07	1	2007	1.516,17	50,00	Específica	1.516,17	0,00	0,00	1.516,17	0	0,00
	2004	109 03 03	4	2007	5.337,37	20,00	Específica	5.337,37	0,00	0,00	5.337,37	0	0,00

Município de Santiago do Cacém

Mapa síntese por conta

Ano: 2018

Classificação patrimonial	Ano início utilização	GH	Nº de bens	Ano económico	Valor bruto	Taxa	Tipo de Taxa	Amortizações de exercícios anteriores	Amortizações extraordinárias	Amortizações do exercício	Amortizações acumuladas	Anos de vida esperada	Valor patrimonial líquido
423													
	2004	109 03 03	1	2008	425,29	20,00	Geral	425,29	0,00	0,00	425,29	0	0,00
	2004	109 03 03	1	2007	1.689,84	50,00	Específica	1.689,84	0,00	0,00	1.689,84	0	0,00
	2004	109 03 06	1	2007	1.430,82	25,00	Específica	1.430,82	0,00	0,00	1.430,82	0	0,00
	2004	109 03 06	2	2012	9.037,57	25,00	Geral	8.760,59	0,00	276,98	9.037,57	0	0,00
	2004	109 03 06	2	2012	14.463,37	50,00	Específica	14.463,37	0,00	0,00	14.463,37	0	0,00
	2004	109 03 06	6	2012	22.925,22	100,00	Específica	22.925,22	0,00	0,00	22.925,22	0	0,00
	2004	109 03 99	2	2007	89,95	12,50	Específica	89,95	0,00	0,00	89,95	0	0,00
	2004	109 03 99	10	2010	386,67	12,50	Geral	386,64	0,00	0,03	386,67	0	0,00
	2004	110 01 99	3	2010	2.011,65	12,50	Geral	2.011,63	0,00	0,02	2.011,65	0	0,00
	2004	110 01 99	1	2012	1.970,25	12,50	Geral	1.970,25	0,00	0,00	1.970,25	0	0,00
	2004	110 01 99	1	2009	760,20	33,33	Específica	760,20	0,00	0,00	760,20	0	0,00
	2004	110 03 06	1	2012	5.845,44	12,50	Geral	5.845,44	0,00	0,00	5.845,44	0	0,00
	2004	110 03 06	2	2009	1.980,05	33,33	Específica	1.980,05	0,00	0,00	1.980,05	0	0,00
	2004	110 04 13	2	2007	1.040,96	33,33	Específica	1.040,96	0,00	0,00	1.040,96	0	0,00
	2004	110 04 13	1	2007	4.163,48	100,00	Específica	4.163,48	0,00	0,00	4.163,48	0	0,00
	2004	110 04 99	22	2007	3.818,56	20,00	Específica	3.818,56	0,00	0,00	3.818,56	0	0,00
	2004	110 04 99	1	2008	476,52	20,00	Geral	476,52	0,00	0,00	476,52	0	0,00
	2004	110 04 99	1	2008	1.990,85	33,33	Específica	1.990,85	0,00	0,00	1.990,85	0	0,00
	2004	110 04 99	1	2007	5.306,95	100,00	Específica	5.306,95	0,00	0,00	5.306,95	0	0,00
	2004	110 15 09	1	2007	193,88	14,29	Específica	193,88	0,00	0,00	193,88	0	0,00

Município de Santiago do Cacém

Mapa síntese por conta

Ano: 2018

Classificação patrimonial	Ano início utilização	GH	Nº de bens	Ano económico	Valor bruto	Taxa	Tipo de Taxa	Amortizações de exercícios anteriores	Amortizações extraordinárias	Amortizações do exercício	Amortizações acumuladas	Anos de vida esperada	Valor patrimonial líquido
423													
	2004	110 15 99	4	2007	633,87	14,29	Específica	633,87	0,00	0,00	633,87	0	0,00
	2004	110 16 02	1	2007	764,25	20,00	Específica	764,25	0,00	0,00	764,25	0	0,00
	2004	110 16 02	1	2007	2.745,74	50,00	Específica	2.745,74	0,00	0,00	2.745,74	0	0,00
	2004	110 16 06	2	2007	1.311,55	33,33	Específica	1.311,55	0,00	0,00	1.311,55	0	0,00
	2004	110 16 16	1	2007	163,83	12,50	Específica	163,83	0,00	0,00	163,83	0	0,00
	2004	111 02 01	2	2007	1.228,96	25,00	Específica	1.228,96	0,00	0,00	1.228,96	0	0,00
	2004	111 02 03	1	2008	1.118,31	12,50	Geral	1.118,31	0,00	0,00	1.118,31	0	0,00
	2004	111 03 05	11	2009	2.354,96	50,00	Específica	2.354,96	0,00	0,00	2.354,96	0	0,00
	2004	111 04 01	1	2009	1.119,89	7,14	Geral	719,64	0,00	79,96	799,60	4	320,29
	2004	112 01 03	14	2007	1.907,21	25,00	Específica	1.907,21	0,00	0,00	1.907,21	0	0,00
	2004	112 02 99	1	2007	279,63	25,00	Específica	279,63	0,00	0,00	279,63	0	0,00
	2004	112 03 06	1	2007	145,85	12,50	Específica	145,85	0,00	0,00	145,85	0	0,00
	2004	112 03 99	2	2007	1.147,65	20,00	Específica	1.147,65	0,00	0,00	1.147,65	0	0,00
	2004	117 01 01	1	2010	1.819,78	12,50	Geral	1.819,76	0,00	0,02	1.819,78	0	0,00
	2004	117 01 02	2	2008	1.809,15	14,28	Geral	1.809,15	0,00	0,00	1.809,15	0	0,00
	2004	117 01 02	1	2009	185,58	50,00	Específica	185,58	0,00	0,00	185,58	0	0,00
	2004	117 01 03	6	2008	15.415,81	14,28	Geral	15.415,81	0,00	0,00	15.415,81	0	0,00
	2004	117 01 03	1	2008	6.473,98	25,00	Específica	6.473,98	0,00	0,00	6.473,98	0	0,00
	2004	117 01 03	1	2009	478,34	50,00	Específica	478,34	0,00	0,00	478,34	0	0,00
	2004	117 01 03	1	2008	11.066,27	100,00	Específica	10.104,92	0,00	961,35	11.066,27	0	0,00

Município de Santiago do Cacém

Mapa síntese por conta

Ano: 2018

Classificação patrimonial	Ano início utilização	GH	Nº de bens	Ano económico	Valor bruto	Taxa	Tipo de Taxa	Amortizações de exercícios anteriores	Amortizações extraordinárias	Amortizações do exercício	Amortizações acumuladas	Anos de vida esperada	Valor patrimonial líquido
423													
	2004	117 01 09	7	2009	5.599,60	33,33	Específica	5.599,60	0,00	0,00	5.599,60	0	0,00
	2004	117 01 99	2	2008	2.982,95	12,50	Geral	2.982,95	0,00	0,00	2.982,95	0	0,00
	2004	117 02 99	1	2012	4.987,92	14,28	Geral	4.987,92	0,00	0,00	4.987,92	0	0,00
	2004	117 02 99	2	2007	1.119,60	14,29	Específica	1.119,60	0,00	0,00	1.119,60	0	0,00
	2004	117 05 01	15	2007	20.028,42	7,14	Específica	20.021,92	0,00	6,50	20.028,42	0	0,00
	2004	117 05 01	1	2009	3.040,79	11,11	Específica	3.040,47	0,00	0,32	3.040,79	0	0,00
	2004	117 05 01	1	2007	17.025,07	14,29	Específica	17.025,07	0,00	0,00	17.025,07	0	0,00
	2004	117 05 99	2	2007	255,76	12,50	Específica	255,76	0,00	0,00	255,76	0	0,00
	2004	117 07 99	1	2007	483,46	12,50	Específica	483,46	0,00	0,00	483,46	0	0,00
	2004	118 03 02	24	2012	6.912,85	14,28	Geral	6.912,85	0,00	0,00	6.912,85	0	0,00
	2004	118 03 02	1	2012	288,03	14,28	Geral	288,03	0,00	0,00	288,03	7	0,00
	2004	107 05 08	1	2007	211,95	12,50	Específica	211,95	0,00	0,00	211,95	0	0,00
	2004	107 08 99	1	2007	3.271,93	100,00	Específica	3.271,93	0,00	0,00	3.271,93	0	0,00
	2004	110 25 06	1	2010	1.459,45	14,28	Geral	1.459,45	0,00	0,00	1.459,45	0	0,00
	2004	110 25 06	1	2012	1.594,09	14,28	Geral	1.594,09	0,00	0,00	1.594,09	0	0,00
	2004	110 25 06	2	2010	7.508,37	14,29	Específica	7.508,37	0,00	0,00	7.508,37	0	0,00
	2004	110 25 06	16	2009	17.088,70	50,00	Específica	17.088,70	0,00	0,00	17.088,70	0	0,00
	2004	110 25 06	1	2009	2.056,06	100,00	Específica	2.056,06	0,00	0,00	2.056,06	0	0,00
	2004	104 01 11	2	2007	103,01	12,50	Específica	103,01	0,00	0,00	103,01	0	0,00
	2004	105 02 03	1	2009	1.006,52	50,00	Específica	1.006,52	0,00	0,00	1.006,52	0	0,00

Município de Santiago do Cacém

Mapa síntese por conta

Ano: 2018

Classificação patrimonial	Ano início utilização	GH	Nº de bens	Ano económico	Valor bruto	Taxa	Tipo de Taxa	Amortizações de exercícios anteriores	Amortizações extraordinárias	Amortizações do exercício	Amortizações acumuladas	Anos de vida esperada	Valor patrimonial líquido
423													
	2004	105 05 02	3	2009	2.200,09	50,00	Específica	2.200,09	0,00	0,00	2.200,09	0	0,00
	2005	101 01 02	29	2007	19.140,25	25,00	Específica	19.140,25	0,00	0,00	19.140,25	0	0,00
	2005	101 01 02	1	2007	710,96	100,00	Específica	710,96	0,00	0,00	710,96	0	0,00
	2005	102 01 05	1	2007	755,03	20,00	Específica	755,03	0,00	0,00	755,03	0	0,00
	2005	102 01 99	8	2007	1.992,87	14,29	Específica	1.992,87	0,00	0,00	1.992,87	0	0,00
	2005	103 01 01	16	2007	6.731,60	12,50	Específica	6.731,60	0,00	0,00	6.731,60	0	0,00
	2005	103 01 03	2	2007	922,54	12,50	Específica	922,54	0,00	0,00	922,54	0	0,00
	2005	103 01 04	6	2007	2.425,93	12,50	Específica	2.425,93	0,00	0,00	2.425,93	0	0,00
	2005	103 01 05	39	2007	1.329,66	12,50	Específica	1.329,66	0,00	0,00	1.329,66	0	0,00
	2005	103 01 05	1	2009	64,20	12,50	Geral	64,20	0,00	0,00	64,20	0	0,00
	2005	103 01 08	1	2007	197,76	12,50	Específica	197,76	0,00	0,00	197,76	0	0,00
	2005	103 01 08	9	2009	3.162,20	12,50	Geral	3.162,20	0,00	0,00	3.162,20	0	0,00
	2005	103 01 10	14	2007	534,66	12,50	Específica	534,66	0,00	0,00	534,66	0	0,00
	2005	103 01 10	1	2007	37,96	25,00	Específica	37,96	0,00	0,00	37,96	0	0,00
	2005	103 01 12	8	2007	4.635,62	12,50	Específica	4.635,62	0,00	0,00	4.635,62	0	0,00
	2005	103 01 12	7	2009	2.785,24	12,50	Geral	2.785,24	0,00	0,00	2.785,24	0	0,00
	2005	103 01 99	8	2009	238,64	12,50	Geral	238,64	0,00	0,00	238,64	0	0,00
	2005	103 03 03	1	2007	243,30	20,00	Específica	243,30	0,00	0,00	243,30	0	0,00
	2005	104 06 07	1	2007	2.246,77	20,00	Específica	2.246,77	0,00	0,00	2.246,77	0	0,00
	2005	104 06 18	2	2007	1.947,96	20,00	Específica	1.947,96	0,00	0,00	1.947,96	0	0,00

Município de Santiago do Cacém

Mapa síntese por conta

Ano: 2018

Classificação patrimonial	Ano início utilização	GH	Nº de bens	Ano económico	Valor bruto	Taxa	Tipo de Taxa	Amortizações de exercícios anteriores	Amortizações extraordinárias	Amortizações do exercício	Amortizações acumuladas	Anos de vida esperada	Valor patrimonial líquido
423													
	2005	104 06 22	1	2007	1.204,63	20,00	Específica	1.204,63	0,00	0,00	1.204,63	0	0,00
	2005	104 06 27	4	2007	281,70	20,00	Específica	281,70	0,00	0,00	281,70	0	0,00
	2005	104 06 99	1	2007	646,39	20,00	Específica	646,39	0,00	0,00	646,39	0	0,00
	2005	104 06 99	1	2009	246,92	20,00	Geral	246,92	0,00	0,00	246,92	0	0,00
	2005	104 07 16	1	2007	2.325,66	16,67	Específica	2.325,66	0,00	0,00	2.325,66	0	0,00
	2005	202 07 04	1	2007	77.282,32	25,00	Específica	69.034,00	0,00	8.248,32	77.282,32	0	0,00
	2005	202 07 04	1	2007	36.186,52	33,33	Específica	33.628,42	0,00	2.557,32	36.185,74	0	0,78
	2005	202 07 04	1	2007	91.405,63	20,00	Específica	60.102,96	0,00	7.825,67	67.928,63	3	23.477,00
	2005	106 01 99	25	2007	12.628,06	12,50	Específica	12.628,06	0,00	0,00	12.628,06	0	0,00
	2005	106 02 10	76	2007	4.689,75	12,50	Específica	4.689,75	0,00	0,00	4.689,75	0	0,00
	2005	106 02 10	1	2009	183,16	12,50	Geral	183,16	0,00	0,00	183,16	0	0,00
	2005	106 02 10	1	2007	31,60	25,00	Específica	31,60	0,00	0,00	31,60	0	0,00
	2005	106 02 15	12	2007	3.880,82	12,50	Específica	3.880,82	0,00	0,00	3.880,82	0	0,00
	2005	106 02 15	1	2007	144,97	25,00	Específica	144,97	0,00	0,00	144,97	0	0,00
	2005	106 02 99	21	2007	3.343,40	12,50	Específica	3.343,40	0,00	0,00	3.343,40	0	0,00
	2005	106 03 01	8	2007	4.611,13	14,29	Específica	4.611,13	0,00	0,00	4.611,13	0	0,00
	2005	106 03 02	1	2007	282,06	20,00	Específica	282,06	0,00	0,00	282,06	0	0,00
	2005	106 03 03	14	2007	2.378,98	14,29	Específica	2.378,98	0,00	0,00	2.378,98	0	0,00
	2005	106 03 04	1	2007	286,46	14,29	Específica	286,46	0,00	0,00	286,46	0	0,00
	2005	106 03 07	1	2007	145,15	12,50	Específica	145,15	0,00	0,00	145,15	0	0,00

Município de Santiago do Cacém

Mapa síntese por conta

Ano: 2018

Classificação patrimonial	Ano início utilização	GH	Nº de bens	Ano económico	Valor bruto	Taxa	Tipo de Taxa	Amortizações de exercícios anteriores	Amortizações extraordinárias	Amortizações do exercício	Amortizações acumuladas	Anos de vida esperada	Valor patrimonial líquido
423													
	2005	106 03 11	10	2007	4.371,99	20,00	Específica	4.371,99	0,00	0,00	4.371,99	0	0,00
	2005	106 03 11	1	2009	218,90	20,00	Geral	218,90	0,00	0,00	218,90	0	0,00
	2005	106 03 12	4	2007	2.714,41	20,00	Específica	2.714,41	0,00	0,00	2.714,41	0	0,00
	2005	106 03 14	3	2007	15.929,35	14,29	Específica	15.929,35	0,00	0,00	15.929,35	0	0,00
	2005	106 03 18	9	2007	3.279,55	14,29	Específica	3.279,55	0,00	0,00	3.279,55	0	0,00
	2005	106 03 99	23	2009	11.139,23	14,28	Geral	11.139,23	0,00	0,00	11.139,23	0	0,00
	2005	106 03 99	74	2007	28.801,61	14,29	Específica	28.801,61	0,00	0,00	28.801,61	0	0,00
	2005	106 04 36	4	2009	82,52	25,00	Específica	82,52	0,00	0,00	82,52	0	0,00
	2005	106 04 45	1	2009	59,52	25,00	Específica	59,52	0,00	0,00	59,52	0	0,00
	2005	106 04 48	2	2009	291,80	25,00	Específica	291,80	0,00	0,00	291,80	0	0,00
	2005	106 04 62	1	2009	522,08	12,50	Geral	522,08	0,00	0,00	522,08	0	0,00
	2005	106 04 62	4	2009	3.896,57	25,00	Específica	3.896,57	0,00	0,00	3.896,57	0	0,00
	2005	106 04 99	1	2009	193,58	12,50	Geral	193,58	0,00	0,00	193,58	0	0,00
	2005	106 04 99	8	2009	2.116,28	25,00	Específica	2.116,28	0,00	0,00	2.116,28	0	0,00
	2005	107 01 02	105	2007	18.167,23	12,50	Específica	18.167,23	0,00	0,00	18.167,23	0	0,00
	2005	107 01 02	4	2007	1.099,94	25,00	Específica	1.099,94	0,00	0,00	1.099,94	0	0,00
	2005	107 01 03	46	2007	4.988,21	12,50	Específica	4.988,21	0,00	0,00	4.988,21	0	0,00
	2005	107 01 03	1	2007	54,61	25,00	Específica	54,61	0,00	0,00	54,61	0	0,00
	2005	107 01 06	7	2007	348,11	12,50	Específica	348,11	0,00	0,00	348,11	0	0,00
	2005	107 01 06	1	2009	78,57	12,50	Geral	78,57	0,00	0,00	78,57	0	0,00

Município de Santiago do Cacém

Mapa síntese por conta

Ano: 2018

Classificação patrimonial	Ano início utilização	GH	Nº de bens	Ano económico	Valor bruto	Taxa	Tipo de Taxa	Amortizações de exercícios anteriores	Amortizações extraordinárias	Amortizações do exercício	Amortizações acumuladas	Anos de vida esperada	Valor patrimonial líquido
423													
	2005	107 01 06	1	2007	45,68	25,00	Específica	45,68	0,00	0,00	45,68	0	0,00
	2005	107 01 06	1	2007	21,09	100,00	Específica	21,09	0,00	0,00	21,09	0	0,00
	2005	107 01 06	9	2012	453,63	100,00	Específica	453,63	0,00	0,00	453,63	0	0,00
	2005	107 01 07	295	2007	31.390,58	12,50	Específica	31.390,58	0,00	0,00	31.390,58	0	0,00
	2005	107 01 07	3	2007	282,16	25,00	Específica	282,16	0,00	0,00	282,16	0	0,00
	2005	107 01 12	2	2007	1.638,16	12,50	Específica	1.638,16	0,00	0,00	1.638,16	0	0,00
	2005	107 01 13	3	2007	960,41	12,50	Específica	960,41	0,00	0,00	960,41	0	0,00
	2005	107 01 16	2	2007	14.523,88	12,50	Específica	14.523,88	0,00	0,00	14.523,88	0	0,00
	2005	107 01 16	16	2009	17.982,85	12,50	Geral	17.982,85	0,00	0,00	17.982,85	0	0,00
	2005	107 01 20	68	2007	17.440,30	12,50	Específica	17.440,30	0,00	0,00	17.440,30	0	0,00
	2005	107 01 20	2	2009	351,06	12,50	Geral	351,06	0,00	0,00	351,06	0	0,00
	2005	107 01 20	1	2007	254,27	25,00	Específica	254,27	0,00	0,00	254,27	0	0,00
	2005	107 01 21	10	2007	0,00	12,50	Específica	0,00	0,00	0,00	0,00	0	0,00
	2005	107 01 24	45	2007	12.096,66	12,50	Específica	12.096,66	0,00	0,00	12.096,66	0	0,00
	2005	107 01 24	1	2009	289,70	12,50	Geral	289,70	0,00	0,00	289,70	0	0,00
	2005	107 01 26	3	2007	2.167,44	12,50	Específica	2.167,44	0,00	0,00	2.167,44	0	0,00
	2005	107 01 99	23	2007	8.412,59	12,50	Específica	8.412,59	0,00	0,00	8.412,59	0	0,00
	2005	107 01 99	47	2009	25.447,30	12,50	Geral	25.447,30	0,00	0,00	25.447,30	0	0,00
	2005	107 01 99	1	2007	566,77	25,00	Específica	566,77	0,00	0,00	566,77	0	0,00
	2005	107 02 99	2	2007	235,26	12,50	Específica	235,26	0,00	0,00	235,26	0	0,00

Município de Santiago do Cacém

Mapa síntese por conta

Ano: 2018

Classificação patrimonial	Ano início utilização	GH	Nº de bens	Ano económico	Valor bruto	Taxa	Tipo de Taxa	Amortizações de exercícios anteriores	Amortizações extraordinárias	Amortizações do exercício	Amortizações acumuladas	Anos de vida esperada	Valor patrimonial líquido
423													
	2005	107 04 07	2	2007	814,96	25,00	Específica	814,96	0,00	0,00	814,96	0	0,00
	2005	107 05 02	1	2007	82,47	12,50	Específica	82,47	0,00	0,00	82,47	0	0,00
	2005	107 05 03	1	2007	286,37	12,50	Específica	286,37	0,00	0,00	286,37	0	0,00
	2005	107 06 02	1	2016	414,64	14,28	Geral	118,42	0,00	59,21	177,63	4	237,01
	2005	107 06 04	15	2007	25.504,95	12,50	Específica	25.504,95	0,00	0,00	25.504,95	0	0,00
	2005	107 06 04	2	2007	6.469,23	100,00	Específica	5.864,23	0,00	605,00	6.469,23	0	0,00
	2005	107 06 04	1	2016	103,65	12,50	Geral	25,92	0,00	12,96	38,88	5	64,77
	2005	107 06 05	17	2007	12.522,43	12,50	Específica	12.522,43	0,00	0,00	12.522,43	0	0,00
	2005	107 06 05	1	2007	147,31	25,00	Específica	147,31	0,00	0,00	147,31	0	0,00
	2005	107 06 99	1	2007	403,30	14,29	Específica	403,30	0,00	0,00	403,30	0	0,00
	2005	107 08 01	4	2007	5.363,37	20,00	Específica	5.363,37	0,00	0,00	5.363,37	0	0,00
	2005	107 08 02	1	2007	18,42	0,00	Específica	18,42	0,00	0,00	18,42	0	0,00
	2005	107 08 02	65	2007	742,75	25,00	Específica	742,75	0,00	0,00	742,75	0	0,00
	2005	107 08 04	18	2007	1.968,98	100,00	Específica	1.968,98	0,00	0,00	1.968,98	0	0,00
	2005	108 01 99	1	2007	375,86	12,50	Específica	375,86	0,00	0,00	375,86	0	0,00
	2005	108 02 01	2	2009	4.111,80	100,00	Específica	4.111,80	0,00	0,00	4.111,80	0	0,00
	2005	109 03 03	5	2007	3.920,33	20,00	Específica	3.920,33	0,00	0,00	3.920,33	0	0,00
	2005	109 03 06	3	2007	1.155,79	25,00	Específica	1.155,79	0,00	0,00	1.155,79	0	0,00
	2005	109 03 06	1	2012	858,08	25,00	Geral	858,08	0,00	0,00	858,08	0	0,00
	2005	109 03 06	2	2007	24.702,06	33,33	Específica	20.687,78	0,00	4.013,09	24.700,87	0	1,19

Município de Santiago do Cacém

Mapa síntese por conta

Ano: 2018

Classificação patrimonial	Ano início utilização	GH	Nº de bens	Ano económico	Valor bruto	Taxa	Tipo de Taxa	Amortizações de exercícios anteriores	Amortizações extraordinárias	Amortizações do exercício	Amortizações acumuladas	Anos de vida esperada	Valor patrimonial líquido
423													
	2005	109 03 99	3	2010	109,26	12,50	Geral	109,20	0,00	0,06	109,26	0	0,00
	2005	110 01 99	1	2007	1.413,94	12,50	Específica	1.413,94	0,00	0,00	1.413,94	0	0,00
	2005	110 01 99	2	2008	1.979,59	12,50	Geral	1.979,59	0,00	0,00	1.979,59	0	0,00
	2005	110 01 99	1	2011	1.802,93	12,50	Geral	1.802,93	0,00	0,00	1.802,93	0	0,00
	2005	110 01 99	1	2012	3.154,34	12,50	Geral	3.154,34	0,00	0,00	3.154,34	0	0,00
	2005	110 04 13	2	2007	3.100,13	33,33	Específica	3.100,13	0,00	0,00	3.100,13	0	0,00
	2005	110 04 99	8	2007	3.095,38	20,00	Específica	3.095,38	0,00	0,00	3.095,38	0	0,00
	2005	111 01 01	1	2007	50,52	12,50	Específica	50,52	0,00	0,00	50,52	0	0,00
	2005	111 02 01	3	2007	588,39	12,50	Específica	588,39	0,00	0,00	588,39	0	0,00
	2005	111 02 01	3	2007	1.560,66	25,00	Específica	1.560,66	0,00	0,00	1.560,66	0	0,00
	2005	111 02 03	1	2008	1.080,98	12,50	Geral	1.080,98	0,00	0,00	1.080,98	0	0,00
	2005	111 02 99	1	2009	70,49	25,00	Geral	70,49	0,00	0,00	70,49	0	0,00
	2005	111 03 05	1	2009	787,81	33,33	Específica	787,81	0,00	0,00	787,81	0	0,00
	2005	111 04 99	1	2007	283,98	10,00	Específica	283,98	0,00	0,00	283,98	0	0,00
	2005	111 04 99	1	2010	389,87	10,00	Geral	389,87	0,00	0,00	389,87	0	0,00
	2005	112 01 99	1	2007	42,30	0,00	Específica	42,30	0,00	0,00	42,30	0	0,00
	2005	112 01 99	1	2007	280,40	12,50	Específica	280,40	0,00	0,00	280,40	0	0,00
	2005	112 01 99	1	2007	42,31	25,00	Específica	42,31	0,00	0,00	42,31	0	0,00
	2005	112 03 99	6	2007	7.251,23	20,00	Específica	7.251,23	0,00	0,00	7.251,23	0	0,00
	2005	117 01 02	4	2008	2.005,75	14,28	Geral	2.005,75	0,00	0,00	2.005,75	0	0,00

Município de Santiago do Cacém

Mapa síntese por conta

Ano: 2018

Classificação patrimonial	Ano início utilização	GH	Nº de bens	Ano económico	Valor bruto	Taxa	Tipo de Taxa	Amortizações de exercícios anteriores	Amortizações extraordinárias	Amortizações do exercício	Amortizações acumuladas	Anos de vida esperada	Valor patrimonial líquido
423													
	2005	117 01 03	4	2008	8.435,93	14,28	Geral	8.435,93	0,00	0,00	8.435,93	0	0,00
	2005	117 01 03	1	2008	1.646,33	20,00	Específica	1.646,33	0,00	0,00	1.646,33	0	0,00
	2005	117 01 03	1	2008	3.793,77	33,33	Específica	3.793,77	0,00	0,00	3.793,77	0	0,00
	2005	117 01 03	1	2009	3.308,99	33,33	Específica	3.308,99	0,00	0,00	3.308,99	0	0,00
	2005	117 01 06	2	2010	35.669,13	12,50	Geral	35.669,13	0,00	0,00	35.669,13	0	0,00
	2005	117 01 06	1	2010	13.006,14	33,33	Específica	13.006,14	0,00	0,00	13.006,14	0	0,00
	2005	117 01 99	1	2009	95,94	25,00	Específica	95,94	0,00	0,00	95,94	0	0,00
	2005	117 02 99	1	2008	771,84	14,28	Geral	771,84	0,00	0,00	771,84	0	0,00
	2005	117 02 99	1	2012	334,82	14,28	Geral	334,82	0,00	0,00	334,82	0	0,00
	2005	117 02 99	1	2007	947,01	14,29	Específica	947,01	0,00	0,00	947,01	0	0,00
	2005	117 02 99	1	2007	53.717,49	50,00	Específica	53.717,49	0,00	0,00	53.717,49	0	0,00
	2005	117 03 99	1	2007	32.307,00	12,50	Específica	32.307,00	0,00	0,00	32.307,00	0	0,00
	2005	117 05 01	5	2007	48.819,12	7,14	Específica	41.853,75	0,00	3.485,69	45.339,44	0	3.479,68
	2005	117 05 01	1	2007	36,58	10,00	Específica	33,83	0,00	2,73	36,56	0	0,02
	2005	117 05 01	3	2009	8.568,96	10,00	Específica	7.712,10	0,00	856,82	8.568,92	0	0,04
	2005	117 05 01	1	2007	13.205,23	50,00	Específica	13.205,23	0,00	0,00	13.205,23	0	0,00
	2005	117 07 99	1	2007	494,64	12,50	Específica	494,64	0,00	0,00	494,64	0	0,00
	2005	118 03 02	14	2012	7.447,79	14,28	Geral	7.447,79	0,00	0,00	7.447,79	0	0,00
	2005	105 01 02	8	2007	995,95	14,29	Específica	995,95	0,00	0,00	995,95	0	0,00
	2005	110 23 99	5	2007	853,85	12,50	Específica	853,85	0,00	0,00	853,85	0	0,00

Município de Santiago do Cacém

Mapa síntese por conta

Ano: 2018

Classificação patrimonial	Ano início utilização	GH	Nº de bens	Ano económico	Valor bruto	Taxa	Tipo de Taxa	Amortizações de exercícios anteriores	Amortizações extraordinárias	Amortizações do exercício	Amortizações acumuladas	Anos de vida esperada	Valor patrimonial líquido
423													
	2005	110 23 99	1	2007	170,76	25,00	Específica	170,76	0,00	0,00	170,76	0	0,00
	2005	110 25 01	1	2012	447,49	14,28	Geral	447,49	0,00	0,00	447,49	0	0,00
	2005	110 25 04	4	2007	3.303,98	25,00	Específica	3.303,98	0,00	0,00	3.303,98	0	0,00
	2005	110 25 06	7	2012	3.477,39	14,28	Geral	3.477,39	0,00	0,00	3.477,39	0	0,00
	2005	110 25 06	3	2009	5.524,23	33,33	Específica	5.524,23	0,00	0,00	5.524,23	0	0,00
	2005	104 01 99	1	2007	663,76	14,29	Específica	663,76	0,00	0,00	663,76	0	0,00
	2005	110 16 10	1	2007	2.092,92	20,00	Específica	2.092,92	0,00	0,00	2.092,92	0	0,00
	2005	105 03 01	1	2010	1.045,24	20,00	Geral	1.045,24	0,00	0,00	1.045,24	0	0,00
	2005	105 03 01	2	2012	1.029,12	20,00	Geral	1.029,12	0,00	0,00	1.029,12	0	0,00
	2005	105 04 03	1	2007	254,25	12,50	Específica	254,25	0,00	0,00	254,25	0	0,00
	2005	105 04 06	1	2007	144,91	12,50	Específica	144,91	0,00	0,00	144,91	0	0,00
	2005	105 04 08	1	2007	307,13	12,50	Específica	307,13	0,00	0,00	307,13	0	0,00
	2005	105 05 02	1	2009	29,37	33,33	Específica	29,37	0,00	0,00	29,37	0	0,00
	2005	110 05 01	1	2007	467,73	33,33	Específica	467,73	0,00	0,00	467,73	0	0,00
	2006	102 01 05	1	2007	492,07	20,00	Específica	492,07	0,00	0,00	492,07	0	0,00
	2006	103 01 01	1	2007	265,82	20,00	Específica	265,82	0,00	0,00	265,82	0	0,00
	2006	103 01 01	1	2007	555,09	50,00	Específica	555,09	0,00	0,00	555,09	0	0,00
	2006	103 01 01	1	2012	555,10	50,00	Específica	555,10	0,00	0,00	555,10	0	0,00
	2006	103 01 04	1	2007	137,57	12,50	Específica	137,57	0,00	0,00	137,57	0	0,00
	2006	103 01 05	38	2007	1.888,51	12,50	Específica	1.888,51	0,00	0,00	1.888,51	0	0,00

Município de Santiago do Cacém

Mapa síntese por conta

Ano: 2018

Classificação patrimonial	Ano início utilização	GH	Nº de bens	Ano económico	Valor bruto	Taxa	Tipo de Taxa	Amortizações de exercícios anteriores	Amortizações extraordinárias	Amortizações do exercício	Amortizações acumuladas	Anos de vida esperada	Valor patrimonial líquido
423													
	2006	103 01 10	7	2007	881,81	12,50	Específica	881,81	0,00	0,00	881,81	0	0,00
	2006	103 01 99	2	2007	108,58	12,50	Específica	108,58	0,00	0,00	108,58	0	0,00
	2006	104 08 06	4	2007	442,29	14,29	Específica	442,29	0,00	0,00	442,29	0	0,00
	2006	104 08 06	1	2007	37,23	25,00	Específica	37,23	0,00	0,00	37,23	0	0,00
	2006	106 01 18	2	2007	105,00	25,00	Específica	105,00	0,00	0,00	105,00	0	0,00
	2006	106 01 99	5	2007	124,07	12,50	Específica	124,07	0,00	0,00	124,07	0	0,00
	2006	106 01 99	1	2007	110,73	25,00	Específica	110,73	0,00	0,00	110,73	0	0,00
	2006	106 02 15	5	2007	1.774,66	12,50	Específica	1.774,66	0,00	0,00	1.774,66	0	0,00
	2006	106 02 99	8	2007	720,61	12,50	Específica	720,61	0,00	0,00	720,61	0	0,00
	2006	106 02 99	24	2009	1.382,48	12,50	Geral	1.382,48	0,00	0,00	1.382,48	0	0,00
	2006	106 02 99	240	2007	23.556,05	20,00	Específica	23.556,05	0,00	0,00	23.556,05	0	0,00
	2006	106 04 99	2	2007	2.603,38	20,00	Específica	2.603,38	0,00	0,00	2.603,38	0	0,00
	2006	107 01 13	2	2007	249,79	12,50	Específica	249,79	0,00	0,00	249,79	0	0,00
	2006	107 01 13	1	2007	30,37	20,00	Específica	30,37	0,00	0,00	30,37	0	0,00
	2006	107 01 16	3	2007	75,20	12,50	Específica	75,20	0,00	0,00	75,20	0	0,00
	2006	107 01 99	8	2007	1.479,51	12,50	Específica	1.479,51	0,00	0,00	1.479,51	0	0,00
	2006	107 01 99	4	2009	311,76	12,50	Geral	311,76	0,00	0,00	311,76	0	0,00
	2006	107 02 06	4	2007	389,46	12,50	Específica	389,46	0,00	0,00	389,46	0	0,00
	2006	107 03 99	1	2007	196,40	12,50	Específica	196,40	0,00	0,00	196,40	0	0,00
	2006	107 04 07	2	2012	146,76	12,50	Geral	146,76	0,00	0,00	146,76	0	0,00

Município de Santiago do Cacém

Mapa síntese por conta

Ano: 2018

Classificação patrimonial	Ano início utilização	GH	Nº de bens	Ano económico	Valor bruto	Taxa	Tipo de Taxa	Amortizações de exercícios anteriores	Amortizações extraordinárias	Amortizações do exercício	Amortizações acumuladas	Anos de vida esperada	Valor patrimonial líquido
423													
	2006	107 05 02	1	2007	21,69	12,50	Específica	21,69	0,00	0,00	21,69	0	0,00
	2006	107 06 02	2	2007	943,71	14,29	Específica	943,71	0,00	0,00	943,71	0	0,00
	2006	107 06 04	2	2007	631,11	12,50	Específica	631,11	0,00	0,00	631,11	0	0,00
	2006	107 06 05	2	2007	1.522,40	12,50	Específica	1.522,40	0,00	0,00	1.522,40	0	0,00
	2006	107 06 06	2	2009	2.688,16	100,00	Específica	2.688,16	0,00	0,00	2.688,16	0	0,00
	2006	107 06 99	2	2009	1.073,88	25,00	Específica	1.073,88	0,00	0,00	1.073,88	0	0,00
	2006	107 07 01	1	2007	59,16	14,29	Específica	59,16	0,00	0,00	59,16	0	0,00
	2006	107 08 02	1	2007	0,00	25,00	Específica	0,00	0,00	0,00	0,00	0	0,00
	2006	108 03 99	1	2007	2.749,13	12,50	Específica	2.749,13	0,00	0,00	2.749,13	0	0,00
	2006	109 02 07	1	2007	1.354,69	20,00	Específica	1.354,69	0,00	0,00	1.354,69	0	0,00
	2006	109 03 03	5	2007	3.522,91	20,00	Específica	3.522,91	0,00	0,00	3.522,91	0	0,00
	2006	110 01 99	3	2010	7.993,41	12,50	Geral	7.993,38	0,00	0,03	7.993,41	0	0,00
	2006	110 01 99	1	2011	201,65	12,50	Geral	201,65	0,00	0,00	201,65	0	0,00
	2006	110 04 13	2	2007	191,87	33,33	Específica	191,87	0,00	0,00	191,87	0	0,00
	2006	110 04 99	1	2007	177,79	20,00	Específica	177,79	0,00	0,00	177,79	0	0,00
	2006	111 03 05	1	2009	1.482,78	20,00	Específica	1.482,78	0,00	0,00	1.482,78	0	0,00
	2006	111 03 05	2	2009	3.077,20	25,00	Específica	3.077,20	0,00	0,00	3.077,20	0	0,00
	2006	111 03 05	1	2009	161,13	100,00	Específica	161,13	0,00	0,00	161,13	0	0,00
	2006	112 02 99	1	2007	17,95	25,00	Específica	17,95	0,00	0,00	17,95	0	0,00
	2006	112 04 99	2	2007	1.523,82	12,50	Específica	1.523,82	0,00	0,00	1.523,82	0	0,00

Município de Santiago do Cacém

Mapa síntese por conta

Ano: 2018

Classificação patrimonial	Ano início utilização	GH	Nº de bens	Ano económico	Valor bruto	Taxa	Tipo de Taxa	Amortizações de exercícios anteriores	Amortizações extraordinárias	Amortizações do exercício	Amortizações acumuladas	Anos de vida esperada	Valor patrimonial líquido
423													
	2006	117 01 09	10	2010	12.793,84	12,50	Geral	12.793,75	0,00	0,09	12.793,84	0	0,00
	2006	117 01 99	1	2010	4.360,91	12,50	Geral	4.360,88	0,00	0,03	4.360,91	0	0,00
	2006	117 01 99	1	2009	2.654,87	20,00	Específica	2.654,87	0,00	0,00	2.654,87	0	0,00
	2006	117 01 99	1	2010	38.604,13	25,00	Específica	38.604,12	0,00	0,01	38.604,13	0	0,00
	2006	117 05 01	5	2007	4.444,67	7,14	Específica	3.643,18	0,00	317,35	3.960,53	1	484,14
	2006	117 05 99	1	2007	686,09	12,50	Específica	686,09	0,00	0,00	686,09	0	0,00
	2006	118 03 01	1	2007	1.527,30	12,50	Específica	1.527,30	0,00	0,00	1.527,30	0	0,00
	2006	118 03 02	32	2012	9.082,61	14,28	Geral	9.082,61	0,00	0,00	9.082,61	0	0,00
	2006	118 07 03	1	2007	1.377,10	25,00	Específica	1.377,10	0,00	0,00	1.377,10	0	0,00
	2006	110 23 05	1	2007	12.486,84	12,50	Específica	12.486,84	0,00	0,00	12.486,84	0	0,00
	2006	110 23 05	1	2007	19.026,61	14,29	Específica	19.026,61	0,00	0,00	19.026,61	0	0,00
	2006	110 25 06	13	2010	20.335,85	14,28	Geral	20.335,85	0,00	0,00	20.335,85	0	0,00
	2006	110 25 06	2	2010	1.396,40	14,29	Específica	1.396,40	0,00	0,00	1.396,40	0	0,00
	2006	110 25 06	2	2010	3.043,87	16,67	Específica	3.043,87	0,00	0,00	3.043,87	0	0,00
	2006	110 25 99	1	2010	391,37	14,28	Geral	391,37	0,00	0,00	391,37	0	0,00
	2006	104 01 03	1	2010	872,91	20,00	Geral	872,91	0,00	0,00	872,91	0	0,00
	2006	104 01 05	1	2007	3.698,92	12,50	Específica	3.698,92	0,00	0,00	3.698,92	0	0,00
	2006	104 01 99	1	2012	1.906,50	14,28	Geral	1.906,50	0,00	0,00	1.906,50	0	0,00
	2006	105 03 01	1	2010	1.677,91	25,00	Específica	1.677,91	0,00	0,00	1.677,91	0	0,00
	2006	105 03 01	2	2009	1.942,53	50,00	Específica	1.942,53	0,00	0,00	1.942,53	0	0,00

Município de Santiago do Cacém

Mapa síntese por conta

Ano: 2018

Classificação patrimonial	Ano início utilização	GH	Nº de bens	Ano económico	Valor bruto	Taxa	Tipo de Taxa	Amortizações de exercícios anteriores	Amortizações extraordinárias	Amortizações do exercício	Amortizações acumuladas	Anos de vida esperada	Valor patrimonial líquido
423													
	2006	105 05 02	1	2010	705,65	14,28	Geral	705,65	0,00	0,00	705,65	0	0,00
	2007	101 01 19	2	2007	154,26	25,00	Geral	154,26	0,00	0,00	154,26	0	0,00
	2007	104 06 19	1	2007	630,88	20,00	Geral	630,88	0,00	0,00	630,88	0	0,00
	2007	104 06 99	2	2007	1.143,90	20,00	Geral	1.143,90	0,00	0,00	1.143,90	0	0,00
	2007	202 07 04	1	2007	72.795,34	20,00	Específica	47.812,95	0,00	6.245,60	54.058,55	3	18.736,79
	2007	104 09 01	1	2007	427,93	12,50	Geral	427,93	0,00	0,00	427,93	0	0,00
	2007	106 01 99	3	2007	1.817,98	12,50	Geral	1.817,98	0,00	0,00	1.817,98	0	0,00
	2007	106 02 99	115	2007	2.893,22	12,50	Geral	2.893,22	0,00	0,00	2.893,22	0	0,00
	2007	106 03 01	1	2007	490,44	14,28	Geral	490,44	0,00	0,00	490,44	0	0,00
	2007	106 03 03	3	2007	1.116,82	14,28	Geral	1.116,82	0,00	0,00	1.116,82	0	0,00
	2007	106 03 12	1	2007	567,84	20,00	Geral	567,84	0,00	0,00	567,84	0	0,00
	2007	106 03 99	11	2007	841,19	14,28	Geral	841,19	0,00	0,00	841,19	0	0,00
	2007	106 04 04	1	2007	251,18	14,28	Geral	251,18	0,00	0,00	251,18	0	0,00
	2007	106 04 05	1	2007	52,40	12,50	Geral	52,40	0,00	0,00	52,40	0	0,00
	2007	106 04 09	1	2007	711,83	14,28	Geral	711,83	0,00	0,00	711,83	0	0,00
	2007	106 04 17	2	2007	699,43	12,50	Geral	699,43	0,00	0,00	699,43	0	0,00
	2007	106 04 32	1	2007	311,94	12,50	Geral	311,94	0,00	0,00	311,94	0	0,00
	2007	106 04 99	4	2007	232,19	12,50	Geral	232,19	0,00	0,00	232,19	0	0,00
	2007	107 01 02	2	2007	274,70	12,50	Geral	274,70	0,00	0,00	274,70	0	0,00
	2007	107 01 13	6	2007	966,54	12,50	Geral	966,54	0,00	0,00	966,54	0	0,00

Município de Santiago do Cacém

Mapa síntese por conta

Ano: 2018

Classificação patrimonial	Ano início utilização	GH	Nº de bens	Ano económico	Valor bruto	Taxa	Tipo de Taxa	Amortizações de exercícios anteriores	Amortizações extraordinárias	Amortizações do exercício	Amortizações acumuladas	Anos de vida esperada	Valor patrimonial líquido
423													
	2007	107 01 17	48	2007	6.301,08	12,50	Geral	6.301,08	0,00	0,00	6.301,08	0	0,00
	2007	107 01 99	23	2007	9.761,35	12,50	Geral	9.761,35	0,00	0,00	9.761,35	0	0,00
	2007	107 01 99	1	2007	6.982,60	20,00	Específica	6.982,60	0,00	0,00	6.982,60	0	0,00
	2007	107 01 99	1	2007	6.498,80	33,33	Específica	6.498,80	0,00	0,00	6.498,80	0	0,00
	2007	107 02 16	7	2015	1.394,73	33,33	Geral	1.394,73	0,00	0,00	1.394,73	0	0,00
	2007	107 02 99	5	2007	1.002,46	12,50	Geral	1.002,46	0,00	0,00	1.002,46	0	0,00
	2007	107 04 01	2	2007	2.190,79	12,50	Geral	2.190,79	0,00	0,00	2.190,79	0	0,00
	2007	107 06 02	1	2007	226,95	14,28	Geral	226,95	0,00	0,00	226,95	0	0,00
	2007	107 06 04	2	2007	2.008,46	12,50	Geral	2.008,46	0,00	0,00	2.008,46	0	0,00
	2007	107 06 04	6	2008	19.671,84	12,50	Geral	19.671,84	0,00	0,00	19.671,84	0	0,00
	2007	107 06 04	2	2007	3.083,03	14,29	Específica	3.083,03	0,00	0,00	3.083,03	0	0,00
	2007	107 06 04	1	2008	3.406,35	16,67	Específica	3.406,35	0,00	0,00	3.406,35	0	0,00
	2007	107 06 05	2	2007	1.888,61	12,50	Geral	1.888,61	0,00	0,00	1.888,61	0	0,00
	2007	107 06 05	9	2008	4.156,74	12,50	Geral	4.156,74	0,00	0,00	4.156,74	0	0,00
	2007	107 06 05	7	2007	5.361,16	14,29	Específica	5.361,16	0,00	0,00	5.361,16	0	0,00
	2007	107 06 05	1	2007	2.184,45	33,33	Específica	2.184,45	0,00	0,00	2.184,45	0	0,00
	2007	107 06 05	1	2008	0,00	33,33	Específica	0,00	0,00	0,00	0,00	0	0,00
	2007	107 06 05	5	2012	1.316,20	33,33	Específica	1.316,20	0,00	0,00	1.316,20	0	0,00
	2007	107 06 06	3	2008	730,97	25,00	Geral	730,97	0,00	0,00	730,97	0	0,00
	2007	107 06 06	7	2009	3.232,23	25,00	Geral	3.232,23	0,00	0,00	3.232,23	0	0,00

Município de Santiago do Cacém

Mapa síntese por conta

Ano: 2018

Classificação patrimonial	Ano início utilização	GH	Nº de bens	Ano económico	Valor bruto	Taxa	Tipo de Taxa	Amortizações de exercícios anteriores	Amortizações extraordinárias	Amortizações do exercício	Amortizações acumuladas	Anos de vida esperada	Valor patrimonial líquido
423													
	2007	107 06 99	2	2007	847,10	14,28	Geral	847,10	0,00	0,00	847,10	0	0,00
	2007	107 06 99	1	2007	427,32	16,67	Específica	427,32	0,00	0,00	427,32	0	0,00
	2007	107 06 99	1	2007	1.085,91	25,00	Específica	1.085,91	0,00	0,00	1.085,91	0	0,00
	2007	107 08 01	1	2007	449,67	20,00	Geral	449,67	0,00	0,00	449,67	0	0,00
	2007	107 08 04	2	2007	303,22	100,00	Específica	303,22	0,00	0,00	303,22	0	0,00
	2007	107 09 99	2	2007	1.098,39	12,50	Geral	1.098,39	0,00	0,00	1.098,39	0	0,00
	2007	109 01 07	2	2007	1.010,07	12,50	Geral	1.010,07	0,00	0,00	1.010,07	0	0,00
	2007	109 03 03	7	2007	5.994,08	20,00	Geral	5.994,08	0,00	0,00	5.994,08	0	0,00
	2007	109 03 06	4	2012	5.167,04	25,00	Geral	5.167,04	0,00	0,00	5.167,04	0	0,00
	2007	109 03 06	1	2012	3.705,56	50,00	Específica	3.705,56	0,00	0,00	3.705,56	0	0,00
	2007	110 01 99	1	2007	6.441,40	20,00	Específica	6.441,40	0,00	0,00	6.441,40	0	0,00
	2007	110 03 06	2	2007	2.307,87	12,50	Geral	2.307,87	0,00	0,00	2.307,87	0	0,00
	2007	110 04 01	1	2007	3.645,29	14,28	Geral	3.645,29	0,00	0,00	3.645,29	0	0,00
	2007	110 04 13	1	2007	484,77	33,33	Geral	484,77	0,00	0,00	484,77	0	0,00
	2007	110 04 99	1	2008	5.132,46	20,00	Geral	5.132,46	0,00	0,00	5.132,46	0	0,00
	2007	110 04 99	1	2007	4.160,59	50,00	Específica	4.160,59	0,00	0,00	4.160,59	0	0,00
	2007	110 15 99	1	2007	19.825,24	14,28	Geral	19.825,24	0,00	0,00	19.825,24	0	0,00
	2007	110 16 02	1	2007	516,81	20,00	Geral	516,81	0,00	0,00	516,81	0	0,00
	2007	110 16 06	4	2007	582,04	33,33	Geral	582,04	0,00	0,00	582,04	0	0,00
	2007	111 01 99	4	2007	1.705,72	12,50	Geral	1.705,72	0,00	0,00	1.705,72	0	0,00

Município de Santiago do Cacém

Mapa síntese por conta

Ano: 2018

Classificação patrimonial	Ano início utilização	GH	Nº de bens	Ano económico	Valor bruto	Taxa	Tipo de Taxa	Amortizações de exercícios anteriores	Amortizações extraordinárias	Amortizações do exercício	Amortizações acumuladas	Anos de vida esperada	Valor patrimonial líquido
423													
	2007	111 02 01	1	2007	819,19	25,00	Geral	819,19	0,00	0,00	819,19	0	0,00
	2007	111 02 02	2	2007	1.309,07	20,00	Geral	1.309,07	0,00	0,00	1.309,07	0	0,00
	2007	111 03 05	1	2012	963,53	14,28	Geral	963,53	0,00	0,00	963,53	0	0,00
	2007	111 03 05	1	2009	991,51	20,00	Específica	991,51	0,00	0,00	991,51	0	0,00
	2007	111 03 05	1	2009	1.016,59	100,00	Específica	262,60	0,00	753,99	1.016,59	0	0,00
	2007	111 04 01	1	2007	795,01	7,14	Geral	572,33	0,00	56,76	629,09	2	165,92
	2007	111 04 99	14	2007	1.427,41	10,00	Geral	1.427,41	0,00	0,00	1.427,41	0	0,00
	2007	112 02 99	12	2007	805,84	25,00	Geral	805,84	0,00	0,00	805,84	0	0,00
	2007	117 01 02	17	2007	12.007,90	14,28	Geral	12.007,90	0,00	0,00	12.007,90	0	0,00
	2007	117 01 02	1	2007	2.612,57	25,00	Específica	2.612,57	0,00	0,00	2.612,57	0	0,00
	2007	117 01 03	3	2007	2.782,94	14,28	Geral	2.782,94	0,00	0,00	2.782,94	0	0,00
	2007	117 01 03	1	2007	1.435,36	33,33	Específica	1.435,36	0,00	0,00	1.435,36	0	0,00
	2007	117 01 05	1	2015	1.738,71	12,50	Geral	1.738,71	0,00	0,00	1.738,71	0	0,00
	2007	117 01 06	1	2007	2.129,62	12,50	Geral	2.129,62	0,00	0,00	2.129,62	0	0,00
	2007	117 01 09	5	2007	4.653,91	12,50	Geral	4.653,91	0,00	0,00	4.653,91	0	0,00
	2007	117 01 99	7	2007	38.314,23	12,50	Geral	38.314,23	0,00	0,00	38.314,23	0	0,00
	2007	117 01 99	2	2010	7.889,50	12,50	Geral	7.889,44	0,00	0,06	7.889,50	0	0,00
	2007	117 01 99	1	2007	1.921,02	50,00	Específica	1.626,02	0,00	295,00	1.921,02	0	0,00
	2007	117 02 99	4	2007	368,28	14,28	Geral	368,28	0,00	0,00	368,28	0	0,00
	2007	117 05 01	163	2007	30.100,67	7,14	Geral	22.209,89	0,00	2.148,75	24.358,64	2	5.742,03

Município de Santiago do Cacém

Mapa síntese por conta

Ano: 2018

Classificação patrimonial	Ano início utilização	GH	Nº de bens	Ano económico	Valor bruto	Taxa	Tipo de Taxa	Amortizações de exercícios anteriores	Amortizações extraordinárias	Amortizações do exercício	Amortizações acumuladas	Anos de vida esperada	Valor patrimonial líquido
423													
	2007	117 05 99	50	2007	2.458,39	12,50	Geral	2.458,39	0,00	0,00	2.458,39	0	0,00
	2007	118 03 02	10	2007	2.933,90	14,28	Geral	2.933,90	0,00	0,00	2.933,90	0	0,00
	2007	118 07 03	1	2007	1.278,20	25,00	Geral	1.278,20	0,00	0,00	1.278,20	0	0,00
	2007	110 25 04	3	2007	2.667,36	25,00	Geral	2.667,36	0,00	0,00	2.667,36	0	0,00
	2007	110 25 99	1	2007	636,73	14,28	Geral	636,73	0,00	0,00	636,73	0	0,00
	2007	115 08 99	4	2007	713,38	20,00	Geral	713,38	0,00	0,00	713,38	0	0,00
	2007	104 01 10	1	2007	1.403,12	14,28	Geral	1.403,12	0,00	0,00	1.403,12	0	0,00
	2007	104 03 99	1	2007	911,33	14,28	Geral	911,33	0,00	0,00	911,33	0	0,00
	2007	104 05 99	3	2007	11.347,14	14,28	Geral	11.347,14	0,00	0,00	11.347,14	0	0,00
	2007	110 05 99	2	2007	4.324,80	14,28	Geral	4.324,80	0,00	0,00	4.324,80	0	0,00
	2008	101 02 99	1	2008	182,05	33,33	Geral	182,05	0,00	0,00	182,05	0	0,00
	2008	102 01 08	10	2008	78,75	12,50	Geral	78,75	0,00	0,00	78,75	0	0,00
	2008	102 01 16	6	2008	4.733,32	20,00	Geral	4.733,32	0,00	0,00	4.733,32	0	0,00
	2008	103 01 01	14	2008	2.983,39	12,50	Geral	2.983,39	0,00	0,00	2.983,39	0	0,00
	2008	103 01 03	5	2012	1.770,53	12,50	Geral	1.770,53	0,00	0,00	1.770,53	0	0,00
	2008	103 01 05	196	2008	6.852,32	12,50	Geral	6.852,32	0,00	0,00	6.852,32	0	0,00
	2008	103 01 08	6	2008	625,75	12,50	Geral	625,75	0,00	0,00	625,75	0	0,00
	2008	103 01 10	53	2008	5.282,72	12,50	Geral	5.282,72	0,00	0,00	5.282,72	0	0,00
	2008	103 01 11	4	2008	381,40	12,50	Geral	381,40	0,00	0,00	381,40	0	0,00
	2008	104 06 12	1	2008	475,48	20,00	Geral	475,48	0,00	0,00	475,48	0	0,00

Município de Santiago do Cacém

Mapa síntese por conta

Ano: 2018

Classificação patrimonial	Ano início utilização	GH	Nº de bens	Ano económico	Valor bruto	Taxa	Tipo de Taxa	Amortizações de exercícios anteriores	Amortizações extraordinárias	Amortizações do exercício	Amortizações acumuladas	Anos de vida esperada	Valor patrimonial líquido
423													
	2008	104 06 19	1	2008	2.384,81	100,00	Específica	2.384,81	0,00	0,00	2.384,81	0	0,00
	2008	104 06 99	8	2008	500,28	20,00	Geral	500,28	0,00	0,00	500,28	0	0,00
	2008	202 07 04	1	2008	100.522,22	16,67	Específica	63.033,93	0,00	7.499,46	70.533,39	4	29.988,83
	2008	106 01 04	8	2008	7.338,90	12,50	Geral	7.338,90	0,00	0,00	7.338,90	0	0,00
	2008	106 01 18	4	2008	846,88	25,00	Geral	846,88	0,00	0,00	846,88	0	0,00
	2008	106 01 21	21	2008	846,71	20,00	Geral	846,71	0,00	0,00	846,71	0	0,00
	2008	106 01 99	3	2008	1.791,89	12,50	Geral	1.791,89	0,00	0,00	1.791,89	0	0,00
	2008	106 03 11	1	2008	246,27	20,00	Geral	246,27	0,00	0,00	246,27	0	0,00
	2008	106 03 12	1	2008	4.451,95	20,00	Geral	4.451,95	0,00	0,00	4.451,95	0	0,00
	2008	106 03 14	1	2008	2.378,72	25,00	Específica	2.378,72	0,00	0,00	2.378,72	0	0,00
	2008	106 03 99	6	2008	787,56	14,28	Geral	787,56	0,00	0,00	787,56	0	0,00
	2008	106 04 22	10	2008	164,28	12,50	Geral	164,28	0,00	0,00	164,28	0	0,00
	2008	106 04 25	1	2008	58,99	12,50	Geral	58,99	0,00	0,00	58,99	0	0,00
	2008	106 04 99	11	2008	4.897,39	12,50	Geral	4.897,39	0,00	0,00	4.897,39	0	0,00
	2008	107 01 02	4	2008	781,24	12,50	Geral	781,24	0,00	0,00	781,24	0	0,00
	2008	107 01 02	10	2012	2.860,34	12,50	Geral	2.860,34	0,00	0,00	2.860,34	0	0,00
	2008	107 01 06	6	2008	257,34	12,50	Geral	257,34	0,00	0,00	257,34	0	0,00
	2008	107 01 07	25	2008	1.024,46	12,50	Geral	1.024,46	0,00	0,00	1.024,46	0	0,00
	2008	107 01 07	121	2012	4.733,05	12,50	Geral	4.733,05	0,00	0,00	4.733,05	0	0,00
	2008	107 01 13	2	2008	293,59	12,50	Geral	293,59	0,00	0,00	293,59	0	0,00

Município de Santiago do Cacém

Mapa síntese por conta

Ano: 2018

Classificação patrimonial	Ano início utilização	GH	Nº de bens	Ano económico	Valor bruto	Taxa	Tipo de Taxa	Amortizações de exercícios anteriores	Amortizações extraordinárias	Amortizações do exercício	Amortizações acumuladas	Anos de vida esperada	Valor patrimonial líquido
423													
	2008	107 01 15	2	2008	217,55	12,50	Geral	217,55	0,00	0,00	217,55	0	0,00
	2008	107 01 15	3	2012	311,61	12,50	Geral	311,61	0,00	0,00	311,61	0	0,00
	2008	107 01 16	10	2012	2.127,38	12,50	Geral	2.114,42	0,00	12,96	2.127,38	0	0,00
	2008	107 01 20	18	2008	2.216,75	12,50	Geral	2.216,75	0,00	0,00	2.216,75	0	0,00
	2008	107 01 20	31	2012	3.649,68	12,50	Geral	3.649,68	0,00	0,00	3.649,68	0	0,00
	2008	107 01 22	1	2008	203,11	12,50	Geral	203,11	0,00	0,00	203,11	0	0,00
	2008	107 01 23	1	2012	117,28	12,50	Geral	117,28	0,00	0,00	117,28	0	0,00
	2008	107 01 99	9	2008	4.721,90	12,50	Geral	4.721,90	0,00	0,00	4.721,90	0	0,00
	2008	107 01 99	23	2012	1.191,07	12,50	Geral	1.191,07	0,00	0,00	1.191,07	0	0,00
	2008	107 02 12	9	2012	346,50	25,00	Geral	346,50	0,00	0,00	346,50	0	0,00
	2008	107 04 01	2	2008	1.205,55	12,50	Geral	1.205,55	0,00	0,00	1.205,55	0	0,00
	2008	107 05 99	48	2008	17.332,94	12,50	Geral	17.332,94	0,00	0,00	17.332,94	0	0,00
	2008	107 06 02	5	2008	2.513,21	14,28	Geral	2.513,21	0,00	0,00	2.513,21	0	0,00
	2008	107 06 02	1	2008	1.827,57	25,00	Específica	1.827,57	0,00	0,00	1.827,57	0	0,00
	2008	107 06 04	1	2008	360,96	12,50	Específica	360,96	0,00	0,00	360,96	0	0,00
	2008	107 06 04	7	2008	2.653,00	12,50	Geral	2.653,00	0,00	0,00	2.653,00	0	0,00
	2008	107 06 05	7	2008	5.903,29	12,50	Geral	5.453,74	0,00	224,78	5.678,52	0	224,77
	2008	107 06 05	2	2011	1.743,57	12,50	Geral	1.743,57	0,00	0,00	1.743,57	0	0,00
	2008	107 06 05	1	2012	1.377,80	12,50	Geral	1.377,80	0,00	0,00	1.377,80	0	0,00
	2008	107 06 06	9	2008	7.107,52	25,00	Geral	7.107,52	0,00	0,00	7.107,52	0	0,00

Município de Santiago do Cacém

Mapa síntese por conta

Ano: 2018

Classificação patrimonial	Ano início utilização	GH	Nº de bens	Ano económico	Valor bruto	Taxa	Tipo de Taxa	Amortizações de exercícios anteriores	Amortizações extraordinárias	Amortizações do exercício	Amortizações acumuladas	Anos de vida esperada	Valor patrimonial líquido
423													
	2008	107 06 99	9	2008	2.213,27	14,28	Geral	2.213,27	0,00	0,00	2.213,27	0	0,00
	2008	107 08 01	1	2008	68,72	20,00	Geral	68,72	0,00	0,00	68,72	0	0,00
	2008	107 09 99	1	2008	345,47	12,50	Geral	345,47	0,00	0,00	345,47	0	0,00
	2008	108 02 01	2	2008	9.444,25	20,00	Geral	9.444,25	0,00	0,00	9.444,25	0	0,00
	2008	108 02 03	2	2008	335,95	14,28	Geral	335,95	0,00	0,00	335,95	0	0,00
	2008	108 07 03	1	2008	5.925,37	6,25	Geral	3.672,54	0,00	370,34	4.042,88	5	1.882,49
	2008	109 01 07	1	2008	415,98	12,50	Geral	415,98	0,00	0,00	415,98	0	0,00
	2008	109 02 07	2	2008	2.724,54	20,00	Geral	2.724,54	0,00	0,00	2.724,54	0	0,00
	2008	109 02 99	3	2008	1.582,18	14,28	Geral	1.582,18	0,00	0,00	1.582,18	0	0,00
	2008	109 03 03	5	2008	11.530,48	20,00	Geral	11.530,48	0,00	0,00	11.530,48	0	0,00
	2008	109 03 06	1	2008	742,11	25,00	Geral	742,11	0,00	0,00	742,11	0	0,00
	2008	110 01 99	2	2008	6.551,91	12,50	Geral	6.551,91	0,00	0,00	6.551,91	0	0,00
	2008	110 01 99	1	2011	4.154,98	12,50	Geral	4.154,98	0,00	0,00	4.154,98	0	0,00
	2008	110 03 06	1	2009	50.365,98	33,33	Específica	50.365,98	0,00	0,00	50.365,98	0	0,00
	2008	110 04 09	1	2011	1.556,62	14,28	Geral	1.556,62	0,00	0,00	1.556,62	0	0,00
	2008	110 04 09	1	2008	4.000,38	16,67	Específica	4.000,38	0,00	0,00	4.000,38	0	0,00
	2008	110 04 13	5	2008	884,97	33,33	Geral	884,97	0,00	0,00	884,97	0	0,00
	2008	110 04 99	1	2008	412,57	20,00	Geral	412,57	0,00	0,00	412,57	0	0,00
	2008	110 20 01	1	2008	3.061,76	12,50	Geral	3.061,76	0,00	0,00	3.061,76	0	0,00
	2008	110 20 04	2	2008	665,61	12,50	Geral	665,61	0,00	0,00	665,61	0	0,00

Município de Santiago do Cacém

Mapa síntese por conta

Ano: 2018

Classificação patrimonial	Ano início utilização	GH	Nº de bens	Ano económico	Valor bruto	Taxa	Tipo de Taxa	Amortizações de exercícios anteriores	Amortizações extraordinárias	Amortizações do exercício	Amortizações acumuladas	Anos de vida esperada	Valor patrimonial líquido
423													
	2008	111 01 01	2	2012	4.086,66	12,50	Geral	4.086,66	0,00	0,00	4.086,66	0	0,00
	2008	111 01 03	1	2012	553,17	12,50	Geral	553,17	0,00	0,00	553,17	0	0,00
	2008	111 01 99	1	2008	369,28	12,50	Geral	369,28	0,00	0,00	369,28	0	0,00
	2008	111 02 01	1	2008	128,66	25,00	Geral	128,66	0,00	0,00	128,66	0	0,00
	2008	111 02 03	1	2008	394,41	12,50	Geral	394,41	0,00	0,00	394,41	0	0,00
	2008	111 02 99	1	2008	2.955,36	25,00	Geral	2.955,36	0,00	0,00	2.955,36	0	0,00
	2008	111 03 03	1	2008	3.723,76	14,28	Geral	3.723,76	0,00	0,00	3.723,76	0	0,00
	2008	111 03 05	1	2011	376,34	14,28	Geral	376,34	0,00	0,00	376,34	0	0,00
	2008	111 03 05	2	2009	2.523,52	33,33	Específica	2.523,52	0,00	0,00	2.523,52	0	0,00
	2008	117 01 02	1	2008	1.216,92	50,00	Específica	1.216,92	0,00	0,00	1.216,92	0	0,00
	2008	117 01 02	2	2013	360,00	50,00	Específica	360,00	0,00	0,00	360,00	0	0,00
	2008	117 01 03	10	2008	49.009,80	14,28	Geral	49.009,80	0,00	0,00	49.009,80	0	0,00
	2008	117 01 08	6	2008	1.805,93	12,50	Geral	1.805,93	0,00	0,00	1.805,93	0	0,00
	2008	117 01 09	2	2008	4.566,35	12,50	Geral	4.566,35	0,00	0,00	4.566,35	0	0,00
	2008	117 01 99	10	2010	17.581,38	12,50	Geral	17.581,37	0,00	0,01	17.581,38	0	0,00
	2008	117 01 99	2	2011	12.147,78	12,50	Geral	12.147,78	0,00	0,00	12.147,78	0	0,00
	2008	117 01 99	1	2010	3.028,61	14,29	Específica	3.028,61	0,00	0,00	3.028,61	0	0,00
	2008	117 02 99	2	2008	1.136,51	14,28	Geral	1.136,51	0,00	0,00	1.136,51	0	0,00
	2008	117 03 99	8	2008	2.000,09	12,50	Geral	2.000,09	0,00	0,00	2.000,09	0	0,00
	2008	117 05 01	2	2008	559,89	7,14	Geral	399,70	0,00	39,97	439,67	3	120,22

Município de Santiago do Cacém

Mapa síntese por conta

Ano: 2018

Classificação patrimonial	Ano início utilização	GH	Nº de bens	Ano económico	Valor bruto	Taxa	Tipo de Taxa	Amortizações de exercícios anteriores	Amortizações extraordinárias	Amortizações do exercício	Amortizações acumuladas	Anos de vida esperada	Valor patrimonial líquido
423													
	2008	117 05 99	110	2008	20.888,44	12,50	Geral	20.888,44	0,00	0,00	20.888,44	0	0,00
	2008	117 07 99	20	2008	1.820,52	12,50	Geral	1.820,52	0,00	0,00	1.820,52	0	0,00
	2008	118 03 02	20	2008	6.645,56	14,28	Geral	6.645,56	0,00	0,00	6.645,56	0	0,00
	2008	118 07 99	1	2008	144,31	12,50	Geral	144,31	0,00	0,00	144,31	0	0,00
	2008	106 05 06	4	2008	89,34	0,00	Geral	0,00	0,00	0,00	0,00	0	89,34
	2008	107 05 08	1	2008	235,44	12,50	Geral	235,44	0,00	0,00	235,44	0	0,00
	2008	110 18 99	1	2008	5.183,95	33,33	Específica	5.183,95	0,00	0,00	5.183,95	0	0,00
	2008	110 25 01	1	2008	4.266,36	14,28	Geral	4.266,36	0,00	0,00	4.266,36	0	0,00
	2008	110 25 06	3	2008	4.891,96	14,28	Geral	4.891,96	0,00	0,00	4.891,96	0	0,00
	2008	110 25 99	1	2008	4.026,43	14,28	Geral	4.026,43	0,00	0,00	4.026,43	0	0,00
	2008	104 01 99	8	2008	3.253,84	14,28	Geral	3.253,84	0,00	0,00	3.253,84	0	0,00
	2008	110 16 10	1	2008	1.379,68	20,00	Geral	1.379,68	0,00	0,00	1.379,68	0	0,00
	2008	105 03 06	1	2008	11.694,76	20,00	Específica	11.694,76	0,00	0,00	11.694,76	0	0,00
	2008	105 05 02	2	2008	1.356,65	14,28	Geral	1.356,65	0,00	0,00	1.356,65	0	0,00
	2008	110 02 01	1	2008	578,83	12,50	Geral	578,83	0,00	0,00	578,83	0	0,00
	2008	105 08 99	1	2008	196,56	14,28	Geral	196,56	0,00	0,00	196,56	0	0,00
	2009	101 01 02	22	2009	14.075,60	25,00	Geral	14.075,60	0,00	0,00	14.075,60	0	0,00
	2009	101 01 13	21	2009	2.131,20	25,00	Geral	2.131,20	0,00	0,00	2.131,20	0	0,00
	2009	101 01 21	22	2009	260,48	25,00	Geral	260,48	0,00	0,00	260,48	0	0,00
	2009	101 01 99	20	2009	224,93	25,00	Geral	224,93	0,00	0,00	224,93	0	0,00

Município de Santiago do Cacém

Mapa síntese por conta

Ano: 2018

Classificação patrimonial	Ano início utilização	GH	Nº de bens	Ano económico	Valor bruto	Taxa	Tipo de Taxa	Amortizações de exercícios anteriores	Amortizações extraordinárias	Amortizações do exercício	Amortizações acumuladas	Anos de vida esperada	Valor patrimonial líquido
423													
	2009	102 01 02	1	2009	869,45	12,50	Geral	869,45	0,00	0,00	869,45	0	0,00
	2009	102 01 02	7	2009	7.145,93	100,00	Específica	7.145,93	0,00	0,00	7.145,93	0	0,00
	2009	103 01 01	2	2009	777,90	12,50	Geral	777,90	0,00	0,00	777,90	0	0,00
	2009	103 01 02	1	2009	1.237,28	12,50	Geral	1.237,28	0,00	0,00	1.237,28	0	0,00
	2009	103 01 05	29	2009	1.919,85	12,50	Geral	1.919,85	0,00	0,00	1.919,85	0	0,00
	2009	103 01 10	12	2009	2.286,30	12,50	Geral	2.286,30	0,00	0,00	2.286,30	0	0,00
	2009	103 01 13	3	2009	501,42	12,50	Geral	501,42	0,00	0,00	501,42	0	0,00
	2009	103 02 09	1	2009	497,28	20,00	Geral	497,28	0,00	0,00	497,28	0	0,00
	2009	104 06 19	1	2009	0,00	20,00	Geral	0,00	0,00	0,00	0,00	0	0,00
	2009	104 07 06	1	2009	68,08	12,50	Geral	68,08	0,00	0,00	68,08	0	0,00
	2009	104 09 01	1	2009	116,86	12,50	Geral	116,86	0,00	0,00	116,86	0	0,00
	2009	106 01 03	1	2009	466,61	12,50	Geral	466,61	0,00	0,00	466,61	0	0,00
	2009	106 01 04	1	2009	849,24	12,50	Geral	849,24	0,00	0,00	849,24	0	0,00
	2009	106 01 05	4	2009	686,72	12,50	Geral	686,72	0,00	0,00	686,72	0	0,00
	2009	106 01 09	3	2009	3.892,80	20,00	Geral	3.892,80	0,00	0,00	3.892,80	0	0,00
	2009	106 01 11	1	2009	740,00	12,50	Geral	740,00	0,00	0,00	740,00	0	0,00
	2009	106 01 14	1	2009	132,88	12,50	Geral	132,88	0,00	0,00	132,88	0	0,00
	2009	106 01 18	1	2009	3.378,16	25,00	Geral	3.378,16	0,00	0,00	3.378,16	0	0,00
	2009	106 01 99	28	2009	29.327,13	12,50	Geral	29.327,13	0,00	0,00	29.327,13	0	0,00
	2009	106 02 10	13	2009	8.893,85	12,50	Geral	8.893,85	0,00	0,00	8.893,85	0	0,00

Município de Santiago do Cacém

Mapa síntese por conta

Ano: 2018

Classificação patrimonial	Ano início utilização	GH	Nº de bens	Ano económico	Valor bruto	Taxa	Tipo de Taxa	Amortizações de exercícios anteriores	Amortizações extraordinárias	Amortizações do exercício	Amortizações acumuladas	Anos de vida esperada	Valor patrimonial líquido
423													
	2009	106 02 16	3	2009	120,21	12,50	Geral	120,21	0,00	0,00	120,21	0	0,00
	2009	106 02 99	1	2009	2.096,09	12,50	Geral	2.096,09	0,00	0,00	2.096,09	0	0,00
	2009	106 03 01	1	2009	210,75	14,28	Geral	210,75	0,00	0,00	210,75	0	0,00
	2009	106 03 99	27	2009	4.458,93	14,28	Geral	4.458,93	0,00	0,00	4.458,93	0	0,00
	2009	106 03 99	1	2009	353,74	33,33	Específica	353,74	0,00	0,00	353,74	0	0,00
	2009	106 04 99	1	2009	811,38	100,00	Específica	811,38	0,00	0,00	811,38	0	0,00
	2009	107 01 02	7	2009	1.354,62	12,50	Geral	1.354,62	0,00	0,00	1.354,62	0	0,00
	2009	107 01 07	202	2009	7.410,59	12,50	Geral	7.410,59	0,00	0,00	7.410,59	0	0,00
	2009	107 01 13	2	2009	440,72	12,50	Geral	440,72	0,00	0,00	440,72	0	0,00
	2009	107 01 16	7	2009	4.773,86	12,50	Geral	4.773,86	0,00	0,00	4.773,86	0	0,00
	2009	107 01 20	54	2009	6.214,55	12,50	Geral	6.214,55	0,00	0,00	6.214,55	0	0,00
	2009	107 01 22	1	2009	107,14	12,50	Geral	107,14	0,00	0,00	107,14	0	0,00
	2009	107 01 23	2	2009	234,57	12,50	Geral	234,57	0,00	0,00	234,57	0	0,00
	2009	107 01 26	3	2009	1.230,06	12,50	Geral	1.230,06	0,00	0,00	1.230,06	0	0,00
	2009	107 01 99	11	2009	4.533,04	12,50	Geral	4.533,04	0,00	0,00	4.533,04	0	0,00
	2009	107 01 99	1	2009	1.522,12	16,67	Específica	1.522,12	0,00	0,00	1.522,12	0	0,00
	2009	107 04 04	1	2009	295,01	12,50	Geral	295,01	0,00	0,00	295,01	0	0,00
	2009	107 04 15	1	2009	34,53	12,50	Geral	34,53	0,00	0,00	34,53	0	0,00
	2009	107 04 99	1	2009	123,93	12,50	Geral	123,93	0,00	0,00	123,93	0	0,00
	2009	107 05 99	5	2009	266,40	12,50	Geral	266,40	0,00	0,00	266,40	0	0,00

Município de Santiago do Cacém

Mapa síntese por conta

Ano: 2018

Classificação patrimonial	Ano início utilização	GH	Nº de bens	Ano económico	Valor bruto	Taxa	Tipo de Taxa	Amortizações de exercícios anteriores	Amortizações extraordinárias	Amortizações do exercício	Amortizações acumuladas	Anos de vida esperada	Valor patrimonial líquido
423													
	2009	107 06 02	5	2009	4.638,08	14,28	Geral	4.638,08	0,00	0,00	4.638,08	0	0,00
	2009	107 06 03	8	2009	4.543,96	14,28	Geral	4.543,96	0,00	0,00	4.543,96	0	0,00
	2009	107 06 04	8	2009	4.557,34	12,50	Geral	4.557,34	0,00	0,00	4.557,34	0	0,00
	2009	107 06 05	9	2009	7.608,39	12,50	Geral	7.608,39	0,00	0,00	7.608,39	0	0,00
	2009	107 06 06	17	2009	5.673,99	25,00	Geral	5.673,99	0,00	0,00	5.673,99	0	0,00
	2009	107 06 99	1	2009	2.746,88	14,28	Geral	2.746,88	0,00	0,00	2.746,88	0	0,00
	2009	107 07 01	1	2009	13,62	14,28	Geral	13,62	0,00	0,00	13,62	0	0,00
	2009	107 07 06	1	2009	17,64	12,50	Geral	17,64	0,00	0,00	17,64	0	0,00
	2009	107 08 05	1	2009	0,00	12,50	Geral	0,00	0,00	0,00	0,00	0	0,00
	2009	107 09 02	1	2009	697,38	25,00	Geral	697,38	0,00	0,00	697,38	0	0,00
	2009	107 09 99	2	2009	1.632,45	12,50	Geral	1.632,45	0,00	0,00	1.632,45	0	0,00
	2009	108 01 99	1	2009	215,97	12,50	Geral	215,97	0,00	0,00	215,97	0	0,00
	2009	108 02 01	2	2009	1.199,29	20,00	Geral	1.199,29	0,00	0,00	1.199,29	0	0,00
	2009	109 01 07	1	2009	377,73	12,50	Geral	377,73	0,00	0,00	377,73	0	0,00
	2009	109 01 99	2	2009	97,80	12,50	Geral	97,80	0,00	0,00	97,80	0	0,00
	2009	109 03 03	2	2009	1.881,91	20,00	Geral	1.881,91	0,00	0,00	1.881,91	0	0,00
	2009	109 03 06	5	2009	17.876,52	25,00	Geral	17.876,52	0,00	0,00	17.876,52	0	0,00
	2009	109 03 99	9	2009	3.118,81	12,50	Geral	3.118,81	0,00	0,00	3.118,81	0	0,00
	2009	110 01 99	1	2009	6.050,72	12,50	Geral	6.050,72	0,00	0,00	6.050,72	0	0,00
	2009	110 04 99	1	2009	937,33	20,00	Geral	937,33	0,00	0,00	937,33	0	0,00

Município de Santiago do Cacém

Mapa síntese por conta

Ano: 2018

Classificação patrimonial	Ano início utilização	GH	Nº de bens	Ano económico	Valor bruto	Taxa	Tipo de Taxa	Amortizações de exercícios anteriores	Amortizações extraordinárias	Amortizações do exercício	Amortizações acumuladas	Anos de vida esperada	Valor patrimonial líquido
423													
	2009	110 08 01	2	2009	260,46	20,00	Geral	260,46	0,00	0,00	260,46	0	0,00
	2009	110 15 99	2	2009	265,99	14,28	Geral	265,99	0,00	0,00	265,99	0	0,00
	2009	110 16 02	1	2009	2.147,76	20,00	Geral	2.147,76	0,00	0,00	2.147,76	0	0,00
	2009	110 16 09	2	2009	1.124,14	20,00	Geral	1.124,14	0,00	0,00	1.124,14	0	0,00
	2009	110 16 11	1	2009	1.574,60	20,00	Geral	1.574,60	0,00	0,00	1.574,60	0	0,00
	2009	111 01 01	1	2009	505,46	12,50	Geral	505,46	0,00	0,00	505,46	0	0,00
	2009	111 03 05	1	2009	155,10	14,28	Geral	155,10	0,00	0,00	155,10	0	0,00
	2009	111 03 05	1	2009	219,27	16,67	Específica	219,27	0,00	0,00	219,27	0	0,00
	2009	111 03 05	1	2009	964,45	25,00	Específica	964,45	0,00	0,00	964,45	0	0,00
	2009	111 03 05	3	2009	40.299,73	50,00	Específica	40.299,73	0,00	0,00	40.299,73	0	0,00
	2009	111 03 05	13	2009	195.259,05	100,00	Específica	195.259,05	0,00	0,00	195.259,05	0	0,00
	2009	112 01 03	11	2009	455,56	25,00	Geral	455,56	0,00	0,00	455,56	0	0,00
	2009	117 01 02	3	2009	1.684,83	14,28	Geral	1.684,83	0,00	0,00	1.684,83	0	0,00
	2009	117 01 02	1	2011	515,04	14,28	Geral	515,04	0,00	0,00	515,04	0	0,00
	2009	117 01 02	2	2009	12.036,39	20,00	Específica	12.036,39	0,00	0,00	12.036,39	0	0,00
	2009	117 01 03	4	2009	21.629,62	14,28	Geral	21.629,62	0,00	0,00	21.629,62	0	0,00
	2009	117 01 09	3	2009	5.916,63	12,50	Geral	5.916,63	0,00	0,00	5.916,63	0	0,00
	2009	117 01 99	1	2009	1.332,48	12,50	Geral	1.332,48	0,00	0,00	1.332,48	0	0,00
	2009	117 03 07	1	2009	2.269,77	12,50	Geral	2.269,77	0,00	0,00	2.269,77	0	0,00
	2009	117 05 01	6	2009	12.720,18	7,14	Geral	7.644,64	0,00	908,22	8.552,86	4	4.167,32

Município de Santiago do Cacém

Mapa síntese por conta

Ano: 2018

Classificação patrimonial	Ano início utilização	GH	Nº de bens	Ano económico	Valor bruto	Taxa	Tipo de Taxa	Amortizações de exercícios anteriores	Amortizações extraordinárias	Amortizações do exercício	Amortizações acumuladas	Anos de vida esperada	Valor patrimonial líquido
423													
	2009	117 05 99	97	2009	23.041,21	12,50	Geral	23.041,21	0,00	0,00	23.041,21	0	0,00
	2009	118 07 03	1	2009	29,06	25,00	Geral	29,06	0,00	0,00	29,06	0	0,00
	2009	118 07 99	1	2009	1.037,18	12,50	Geral	1.037,18	0,00	0,00	1.037,18	0	0,00
	2009	105 01 02	3	2009	465,52	14,28	Geral	465,52	0,00	0,00	465,52	0	0,00
	2009	107 08 99	4	2009	427,06	14,28	Geral	427,06	0,00	0,00	427,06	0	0,00
	2009	105 07 01	2	2009	342,77	12,50	Geral	342,77	0,00	0,00	342,77	0	0,00
	2009	110 21 03	1	2009	177,55	10,00	Geral	155,40	0,00	17,76	173,16	0	4,39
	2009	110 23 03	2	2009	6.375,28	14,28	Geral	6.375,28	0,00	0,00	6.375,28	0	0,00
	2009	110 25 06	10	2009	13.146,02	14,28	Geral	13.146,02	0,00	0,00	13.146,02	0	0,00
	2009	110 25 06	1	2009	3.187,80	16,67	Específica	3.187,80	0,00	0,00	3.187,80	0	0,00
	2009	110 25 06	2	2009	3.950,74	100,00	Específica	3.950,74	0,00	0,00	3.950,74	0	0,00
	2009	104 01 10	1	2009	5.801,60	14,28	Geral	5.801,60	0,00	0,00	5.801,60	0	0,00
	2009	104 01 13	1	2009	1.420,80	12,50	Geral	1.420,80	0,00	0,00	1.420,80	0	0,00
	2009	104 01 99	5	2009	8.307,73	14,28	Geral	8.307,73	0,00	0,00	8.307,73	0	0,00
	2009	104 01 99	1	2009	538,72	33,33	Específica	538,72	0,00	0,00	538,72	0	0,00
	2009	104 01 99	1	2013	538,72	33,33	Específica	538,72	0,00	0,00	538,72	0	0,00
	2009	104 04 12	1	2009	8.431,26	20,00	Geral	8.431,26	0,00	0,00	8.431,26	0	0,00
	2009	105 03 01	1	2009	1.018,25	20,00	Geral	1.018,25	0,00	0,00	1.018,25	0	0,00
	2009	105 04 06	1	2009	151,18	12,50	Geral	151,18	0,00	0,00	151,18	0	0,00
	2009	105 05 02	2	2009	1.622,08	14,28	Geral	1.622,08	0,00	0,00	1.622,08	0	0,00

Município de Santiago do Cacém

Mapa síntese por conta

Ano: 2018

Classificação patrimonial	Ano início utilização	GH	Nº de bens	Ano económico	Valor bruto	Taxa	Tipo de Taxa	Amortizações de exercícios anteriores	Amortizações extraordinárias	Amortizações do exercício	Amortizações acumuladas	Anos de vida esperada	Valor patrimonial líquido
423													
	2010	101 01 06	1	2010	19,79	25,00	Geral	19,79	0,00	0,00	19,79	0	0,00
	2010	101 02 03	1	2010	12.649,60	33,33	Geral	12.649,60	0,00	0,00	12.649,60	0	0,00
	2010	104 06 22	1	2010	704,40	20,00	Geral	704,40	0,00	0,00	704,40	0	0,00
	2010	104 06 27	1	2010	90,00	20,00	Geral	90,00	0,00	0,00	90,00	0	0,00
	2010	104 06 99	3	2010	491,63	20,00	Geral	491,63	0,00	0,00	491,63	0	0,00
	2010	105 06 03	1	2010	300,00	20,00	Geral	300,00	0,00	0,00	300,00	0	0,00
	2010	105 06 03	1	2010	407,99	50,00	Específica	407,99	0,00	0,00	407,99	0	0,00
	2010	106 01 03	2	2010	499,50	12,50	Geral	499,48	0,00	0,02	499,50	0	0,00
	2010	106 01 99	4	2010	254,00	12,50	Geral	243,48	0,00	10,52	254,00	0	0,00
	2010	106 02 99	4	2010	480,24	12,50	Geral	480,24	0,00	0,00	480,24	0	0,00
	2010	106 03 03	1	2010	460,80	14,28	Geral	460,80	0,00	0,00	460,80	0	0,00
	2010	106 03 10	1	2010	250,00	20,00	Geral	250,00	0,00	0,00	250,00	0	0,00
	2010	106 03 99	1	2010	754,80	14,28	Geral	754,80	0,00	0,00	754,80	0	0,00
	2010	106 04 11	2	2010	18,02	12,50	Geral	16,38	0,00	1,64	18,02	0	0,00
	2010	106 04 28	1	2010	11,63	12,50	Geral	10,51	0,00	1,12	11,63	0	0,00
	2010	106 04 32	1	2010	465,26	12,50	Geral	421,66	0,00	43,60	465,26	0	0,00
	2010	106 04 99	40	2010	1.225,03	12,50	Geral	1.141,47	0,00	83,56	1.225,03	0	0,00
	2010	107 01 02	2	2010	303,20	12,50	Geral	303,20	0,00	0,00	303,20	0	0,00
	2010	107 01 07	146	2010	5.503,98	12,50	Geral	5.430,38	0,00	73,60	5.503,98	0	0,00
	2010	107 01 16	1	2010	263,20	12,50	Geral	263,20	0,00	0,00	263,20	0	0,00

Município de Santiago do Cacém

Mapa síntese por conta

Ano: 2018

Classificação patrimonial	Ano início utilização	GH	Nº de bens	Ano económico	Valor bruto	Taxa	Tipo de Taxa	Amortizações de exercícios anteriores	Amortizações extraordinárias	Amortizações do exercício	Amortizações acumuladas	Anos de vida esperada	Valor patrimonial líquido
423													
	2010	107 01 20	86	2010	6.116,11	12,50	Geral	6.096,45	0,00	19,66	6.116,11	0	0,00
	2010	107 01 24	2	2010	1.245,40	12,50	Geral	984,65	0,00	130,37	1.115,02	0	130,38
	2010	107 01 24	1	2011	1.125,00	12,50	Geral	1.066,44	0,00	58,56	1.125,00	0	0,00
	2010	107 02 15	1	2010	12,40	12,50	Geral	12,40	0,00	0,00	12,40	0	0,00
	2010	107 05 02	1	2010	69,90	12,50	Geral	69,19	0,00	0,71	69,90	0	0,00
	2010	107 06 04	3	2010	688,60	12,50	Geral	649,53	0,00	39,07	688,60	0	0,00
	2010	107 06 05	2	2010	659,44	12,50	Geral	637,79	0,00	21,65	659,44	0	0,00
	2010	107 06 06	1	2010	1.798,40	25,00	Geral	1.798,40	0,00	0,00	1.798,40	0	0,00
	2010	107 06 99	1	2010	1.119,47	14,28	Geral	1.119,47	0,00	0,00	1.119,47	0	0,00
	2010	107 08 01	2	2010	887,28	20,00	Geral	887,28	0,00	0,00	887,28	0	0,00
	2010	107 09 99	6	2010	462,00	12,50	Geral	452,64	0,00	9,36	462,00	0	0,00
	2010	108 01 99	1	2010	19.483,20	12,50	Geral	18.468,45	0,00	1.014,75	19.483,20	0	0,00
	2010	109 01 07	1	2010	1.150,19	12,50	Geral	1.078,27	0,00	71,92	1.150,19	0	0,00
	2010	109 03 01	3	2010	8.126,12	20,00	Geral	8.126,12	0,00	0,00	8.126,12	0	0,00
	2010	109 03 01	1	2010	2.089,28	100,00	Específica	2.089,28	0,00	0,00	2.089,28	0	0,00
	2010	109 03 03	1	2010	666,90	20,00	Geral	666,90	0,00	0,00	666,90	0	0,00
	2010	109 03 06	9	2010	4.274,50	25,00	Geral	4.274,50	0,00	0,00	4.274,50	0	0,00
	2010	109 03 99	1	2010	392,00	12,50	Geral	367,50	0,00	24,50	392,00	0	0,00
	2010	110 01 99	1	2010	436,82	12,50	Geral	409,50	0,00	27,32	436,82	0	0,00
	2010	110 04 99	1	2010	440,00	20,00	Geral	440,00	0,00	0,00	440,00	0	0,00

Município de Santiago do Cacém

Mapa síntese por conta

Ano: 2018

Classificação patrimonial	Ano início utilização	GH	Nº de bens	Ano económico	Valor bruto	Taxa	Tipo de Taxa	Amortizações de exercícios anteriores	Amortizações extraordinárias	Amortizações do exercício	Amortizações acumuladas	Anos de vida esperada	Valor patrimonial líquido
423													
	2010	110 15 01	1	2010	18,17	14,28	Geral	18,17	0,00	0,00	18,17	0	0,00
	2010	110 16 09	1	2010	1.064,28	20,00	Geral	1.064,28	0,00	0,00	1.064,28	0	0,00
	2010	110 16 15	1	2010	187,55	14,28	Geral	187,55	0,00	0,00	187,55	0	0,00
	2010	110 20 03	4	2010	167,72	12,50	Geral	164,20	0,00	3,52	167,72	0	0,00
	2010	111 02 01	1	2010	71,27	25,00	Geral	71,27	0,00	0,00	71,27	0	0,00
	2010	111 02 99	2	2010	2.957,00	25,00	Geral	2.957,00	0,00	0,00	2.957,00	0	0,00
	2010	111 03 05	1	2010	514,50	14,28	Geral	514,50	0,00	0,00	514,50	0	0,00
	2010	111 04 03	1	2010	135,00	12,50	Geral	120,97	0,00	14,03	135,00	0	0,00
	2010	111 04 99	1	2010	2.831,40	10,00	Geral	2.123,55	0,00	283,14	2.406,69	1	424,71
	2010	112 03 01	1	2010	5.857,44	20,00	Geral	5.857,44	0,00	0,00	5.857,44	0	0,00
	2010	116 01 99	1	2010	1.080,00	12,50	Geral	1.057,50	0,00	22,50	1.080,00	0	0,00
	2010	117 01 02	5	2010	2.007,07	14,28	Geral	2.007,07	0,00	0,00	2.007,07	0	0,00
	2010	117 01 03	6	2010	7.888,50	14,28	Geral	7.888,50	0,00	0,00	7.888,50	0	0,00
	2010	117 01 09	2	2010	871,15	12,50	Geral	829,13	0,00	42,02	871,15	0	0,00
	2010	117 01 99	1	2010	1.061,17	12,50	Geral	983,82	0,00	77,35	1.061,17	0	0,00
	2010	117 01 99	1	2011	1.007,00	12,50	Geral	1.007,00	0,00	0,00	1.007,00	0	0,00
	2010	117 05 01	17	2010	68.140,38	7,14	Geral	36.621,19	0,00	4.865,22	41.486,41	5	26.653,97
	2010	117 05 04	1	2010	822,80	25,00	Geral	822,80	0,00	0,00	822,80	0	0,00
	2010	117 05 99	1	2010	1.926,00	12,50	Geral	1.805,63	0,00	120,37	1.926,00	0	0,00
	2010	118 03 02	108	2012	25.385,10	14,28	Geral	25.385,10	0,00	0,00	25.385,10	0	0,00

Município de Santiago do Cacém

Mapa síntese por conta

Ano: 2018

Classificação patrimonial	Ano início utilização	GH	Nº de bens	Ano económico	Valor bruto	Taxa	Tipo de Taxa	Amortizações de exercícios anteriores	Amortizações extraordinárias	Amortizações do exercício	Amortizações acumuladas	Anos de vida esperada	Valor patrimonial líquido
423													
	2010	118 05 99	3	2010	3.539,25	12,50	Geral	3.196,13	0,00	343,12	3.539,25	0	0,00
	2010	118 07 99	1	2010	650,00	12,50	Geral	602,60	0,00	47,40	650,00	0	0,00
	2010	107 05 08	1	2010	315,00	12,50	Geral	311,76	0,00	3,24	315,00	0	0,00
	2010	107 05 08	1	2014	470,00	12,50	Geral	470,00	0,00	0,00	470,00	0	0,00
	2010	110 18 05	1	2010	992,16	20,00	Geral	992,16	0,00	0,00	992,16	0	0,00
	2010	110 21 03	2	2010	285,73	10,00	Geral	226,26	0,00	28,58	254,84	1	30,89
	2010	110 25 04	1	2010	438,00	25,00	Geral	438,00	0,00	0,00	438,00	0	0,00
	2010	110 25 06	4	2010	9.508,00	14,28	Geral	9.508,00	0,00	0,00	9.508,00	0	0,00
	2010	110 25 06	1	2010	1.382,44	50,00	Específica	1.134,04	0,00	248,40	1.382,44	0	0,00
	2010	104 01 99	2	2010	616,72	14,28	Geral	616,72	0,00	0,00	616,72	0	0,00
	2010	104 03 09	1	2010	1.704,54	20,00	Geral	1.704,54	0,00	0,00	1.704,54	0	0,00
	2010	104 03 99	3	2010	750,00	14,28	Geral	750,00	0,00	0,00	750,00	0	0,00
	2010	105 05 02	1	2010	1.586,33	50,00	Específica	1.586,33	0,00	0,00	1.586,33	0	0,00
	2011	103 01 03	5	2011	1.059,60	12,50	Geral	816,90	0,00	132,47	949,37	0	110,23
	2011	103 02 04	1	2011	44,30	20,00	Geral	44,30	0,00	0,00	44,30	0	0,00
	2011	103 02 11	1	2011	95,83	20,00	Geral	95,83	0,00	0,00	95,83	0	0,00
	2011	104 06 99	1	2011	916,53	33,33	Específica	916,53	0,00	0,00	916,53	0	0,00
	2011	104 09 01	1	2011	648,50	12,50	Geral	540,40	0,00	81,06	621,46	0	27,04
	2011	107 01 02	2	2011	516,68	12,50	Geral	423,59	0,00	64,59	488,18	0	28,50
	2011	107 01 07	159	2011	4.792,67	12,50	Geral	3.886,51	0,00	598,82	4.485,33	0	307,34

Município de Santiago do Cacém

Mapa síntese por conta

Ano: 2018

Classificação patrimonial	Ano início utilização	GH	Nº de bens	Ano económico	Valor bruto	Taxa	Tipo de Taxa	Amortizações de exercícios anteriores	Amortizações extraordinárias	Amortizações do exercício	Amortizações acumuladas	Anos de vida esperada	Valor patrimonial líquido
423													
	2011	107 01 20	77	2011	4.836,81	12,50	Geral	3.929,14	0,00	604,43	4.533,57	0	303,24
	2011	107 01 99	1	2011	19,63	12,50	Geral	15,11	0,00	2,45	17,56	0	2,07
	2011	107 02 99	1	2011	154,69	12,50	Geral	119,26	0,00	19,34	138,60	0	16,09
	2011	107 03 99	1	2011	479,16	12,50	Geral	419,30	0,00	59,86	479,16	0	0,00
	2011	107 04 01	1	2011	59.430,88	16,67	Específica	52.195,91	0,00	7.234,97	59.430,88	0	0,00
	2011	107 04 04	1	2011	170,97	12,50	Geral	138,91	0,00	21,37	160,28	0	10,69
	2011	107 04 07	1	2011	76,58	12,50	Geral	63,00	0,00	9,57	72,57	0	4,01
	2011	107 06 03	1	2011	127,16	14,28	Geral	124,09	0,00	3,07	127,16	0	0,00
	2011	107 06 04	2	2011	133,34	12,50	Geral	110,51	0,00	16,66	127,17	0	6,17
	2011	107 06 05	62	2011	4.544,36	12,50	Geral	3.888,27	0,00	568,24	4.456,51	0	87,85
	2011	107 06 99	3	2011	1.769,23	14,28	Geral	1.705,70	0,00	63,53	1.769,23	0	0,00
	2011	107 07 04	1	2011	393,60	14,28	Geral	384,10	0,00	9,50	393,60	0	0,00
	2011	107 08 01	2	2011	3.694,74	20,00	Geral	3.694,74	0,00	0,00	3.694,74	0	0,00
	2011	109 03 03	3	2011	1.636,28	20,00	Geral	1.636,28	0,00	0,00	1.636,28	0	0,00
	2011	110 01 99	1	2011	957,37	12,50	Geral	807,77	0,00	119,67	927,44	0	29,93
	2011	110 03 06	1	2011	201,78	12,50	Geral	163,93	0,00	25,22	189,15	0	12,63
	2011	110 04 01	1	2011	3.754,94	14,28	Geral	3.664,10	0,00	90,84	3.754,94	0	0,00
	2011	110 04 09	2	2011	3.250,00	14,28	Geral	3.055,32	0,00	194,68	3.250,00	0	0,00
	2011	110 15 09	1	2011	218,94	14,28	Geral	213,61	0,00	5,33	218,94	0	0,00
	2011	111 02 01	2	2011	541,20	25,00	Geral	541,20	0,00	0,00	541,20	0	0,00

Município de Santiago do Cacém

Mapa síntese por conta

Ano: 2018

Classificação patrimonial	Ano início utilização	GH	Nº de bens	Ano económico	Valor bruto	Taxa	Tipo de Taxa	Amortizações de exercícios anteriores	Amortizações extraordinárias	Amortizações do exercício	Amortizações acumuladas	Anos de vida esperada	Valor patrimonial líquido
423													
	2011	111 02 01	1	2011	410,41	100,00	Específica	410,41	0,00	0,00	410,41	0	0,00
	2011	111 02 02	2	2011	1.837,92	20,00	Geral	1.837,92	0,00	0,00	1.837,92	0	0,00
	2011	111 03 05	3	2011	3.683,93	14,28	Geral	3.466,43	0,00	217,50	3.683,93	0	0,00
	2011	111 04 03	1	2011	429,13	12,50	Geral	375,48	0,00	53,64	429,12	0	0,01
	2011	111 04 04	1	2011	4.103,90	20,00	Geral	4.103,90	0,00	0,00	4.103,90	0	0,00
	2011	117 01 03	6	2011	1.969,20	14,28	Geral	1.787,57	0,00	181,63	1.969,20	0	0,00
	2011	117 01 09	5	2011	1.381,40	12,50	Geral	1.150,08	0,00	172,69	1.322,77	0	58,63
	2011	117 02 99	1	2011	1.889,14	14,28	Geral	1.731,02	0,00	158,12	1.889,14	0	0,00
	2011	117 05 01	6	2011	195.785,25	7,14	Geral	96.378,81	0,00	13.979,07	110.357,88	6	85.427,37
	2011	117 05 99	34	2011	6.607,56	12,50	Geral	5.112,94	0,00	825,98	5.938,92	0	668,64
	2011	118 07 03	1	2011	5.980,86	25,00	Geral	5.980,86	0,00	0,00	5.980,86	0	0,00
	2011	107 08 99	16	2011	6.109,85	14,28	Geral	6.034,65	0,00	75,20	6.109,85	0	0,00
	2011	110 17 03	1	2011	139,00	20,00	Geral	139,00	0,00	0,00	139,00	0	0,00
	2011	110 24 99	1	2011	2.500,00	14,28	Geral	2.231,25	0,00	268,75	2.500,00	0	0,00
	2011	110 25 06	4	2011	3.965,70	14,28	Geral	3.772,57	0,00	193,13	3.965,70	0	0,00
	2011	110 25 06	1	2011	6.198,46	14,29	Específica	6.198,46	0,00	0,00	6.198,46	0	0,00
	2011	104 01 05	12	2011	1.905,00	12,50	Geral	1.468,45	0,00	238,12	1.706,57	0	198,43
	2011	104 01 06	12	2011	6.181,86	12,50	Geral	4.765,25	0,00	772,74	5.537,99	0	643,87
	2011	104 01 13	3	2011	2.891,39	12,50	Geral	2.409,47	0,00	361,42	2.770,89	0	120,50
	2011	104 01 17	1	2011	807,57	12,50	Geral	622,53	0,00	100,95	723,48	0	84,09

Município de Santiago do Cacém

Mapa síntese por conta

Ano: 2018

Classificação patrimonial	Ano início utilização	GH	Nº de bens	Ano económico	Valor bruto	Taxa	Tipo de Taxa	Amortizações de exercícios anteriores	Amortizações extraordinárias	Amortizações do exercício	Amortizações acumuladas	Anos de vida esperada	Valor patrimonial líquido
423													
	2011	104 01 99	8	2011	1.818,48	14,28	Geral	1.601,51	0,00	216,97	1.818,48	0	0,00
	2011	104 01 99	4	2015	270,60	14,28	Geral	270,60	0,00	0,00	270,60	0	0,00
	2011	104 02 99	3	2011	779,46	12,50	Geral	600,82	0,00	97,43	698,25	0	81,21
	2011	104 04 15	1	2011	478,50	20,00	Geral	478,50	0,00	0,00	478,50	0	0,00
	2011	105 04 99	1	2011	19.271,00	12,50	Geral	15.858,46	0,00	2.408,88	18.267,34	0	1.003,66
	2011	105 05 02	4	2011	5.232,00	14,28	Geral	4.961,34	0,00	270,66	5.232,00	0	0,00
	2012	101 01 02	1	2012	420,00	25,00	Geral	420,00	0,00	0,00	420,00	0	0,00
	2012	101 01 07	1	2012	100,00	25,00	Geral	100,00	0,00	0,00	100,00	0	0,00
	2012	101 01 13	1	2012	160,00	25,00	Geral	160,00	0,00	0,00	160,00	0	0,00
	2012	101 01 21	1	2012	10,00	25,00	Geral	10,00	0,00	0,00	10,00	0	0,00
	2012	101 01 99	1	2012	10,00	25,00	Geral	10,00	0,00	0,00	10,00	0	0,00
	2012	101 02 03	1	2012	1.800,00	33,33	Geral	1.800,00	0,00	0,00	1.800,00	0	0,00
	2012	106 02 15	1	2012	112,23	12,50	Geral	79,50	0,00	14,03	93,53	1	18,70
	2012	106 03 99	4	2012	103,55	14,28	Geral	86,57	0,00	14,78	101,35	0	2,20
	2012	106 04 23	1	2012	109,80	12,50	Geral	77,80	0,00	13,73	91,53	1	18,27
	2012	106 04 32	1	2012	157,11	12,50	Geral	111,29	0,00	19,64	130,93	1	26,18
	2012	107 06 04	2	2012	59,95	12,50	Geral	39,33	0,00	7,49	46,82	1	13,13
	2012	107 06 99	28	2012	2.147,47	14,28	Geral	1.814,10	0,00	306,64	2.120,74	0	26,73
	2012	107 08 01	2	2012	442,80	20,00	Geral	442,80	0,00	0,00	442,80	0	0,00
	2012	111 03 05	2	2012	659,49	14,28	Geral	486,55	0,00	94,17	580,72	0	78,77

Município de Santiago do Cacém

Mapa síntese por conta

Ano: 2018

Classificação patrimonial	Ano início utilização	GH	Nº de bens	Ano económico	Valor bruto	Taxa	Tipo de Taxa	Amortizações de exercícios anteriores	Amortizações extraordinárias	Amortizações do exercício	Amortizações acumuladas	Anos de vida esperada	Valor patrimonial líquido
423													
	2012	111 03 99	1	2012	1.487,38	14,28	Geral	1.256,70	0,00	212,40	1.469,10	0	18,28
	2012	117 01 03	1	2012	1.680,00	14,28	Geral	1.339,44	0,00	239,90	1.579,34	0	100,66
	2012	117 05 01	1	2012	738,00	7,14	Geral	302,97	0,00	52,69	355,66	7	382,34
	2012	117 05 99	1	2012	9.354,15	12,50	Geral	6.041,23	0,00	1.169,27	7.210,50	1	2.143,65
	2012	118 07 03	1	2012	0,00	25,00	Geral	0,00	0,00	0,00	0,00	0	0,00
	2012	107 08 99	1	2012	1.051,65	14,28	Geral	825,99	0,00	150,18	976,17	0	75,48
	2012	104 01 13	1	2012	360,00	12,50	Geral	236,25	0,00	45,00	281,25	1	78,75
	2012	104 01 99	1	2012	1.797,00	14,28	Geral	1.539,66	0,00	256,61	1.796,27	0	0,73
	2012	104 03 99	1	2012	9.500,00	14,28	Geral	7.913,50	0,00	1.356,60	9.270,10	0	229,90
	2012	104 04 06	1	2012	1.090,00	20,00	Geral	1.090,00	0,00	0,00	1.090,00	0	0,00
	2012	104 04 12	2	2012	4.935,38	20,00	Geral	4.935,38	0,00	0,00	4.935,38	0	0,00
	2013	101 01 03	2	2013	72,82	25,00	Geral	72,82	0,00	0,00	72,82	0	0,00
	2013	101 01 04	3	2013	37,35	25,00	Geral	37,35	0,00	0,00	37,35	0	0,00
	2013	102 01 99	1	2013	92,50	14,28	Geral	61,65	0,00	13,21	74,86	1	17,64
	2013	103 01 01	2	2013	645,93	12,50	Geral	336,46	0,00	80,75	417,21	2	228,72
	2013	105 06 03	1	2013	255,00	20,00	Geral	216,75	0,00	38,25	255,00	0	0,00
	2013	106 03 03	1	2013	349,50	14,28	Geral	245,39	0,00	49,91	295,30	1	54,20
	2013	106 03 99	2	2013	252,00	14,28	Geral	170,47	0,00	35,98	206,45	1	45,55
	2013	106 04 99	2	2013	773,67	12,50	Geral	394,90	0,00	96,71	491,61	2	282,06
	2013	107 01 07	24	2013	1.250,04	12,50	Geral	651,20	0,00	156,26	807,46	2	442,58

Município de Santiago do Cacém

Mapa síntese por conta

Ano: 2018

Classificação patrimonial	Ano início utilização	GH	Nº de bens	Ano económico	Valor bruto	Taxa	Tipo de Taxa	Amortizações de exercícios anteriores	Amortizações extraordinárias	Amortizações do exercício	Amortizações acumuladas	Anos de vida esperada	Valor patrimonial líquido
423													
	2013	107 01 20	6	2013	325,02	12,50	Geral	169,30	0,00	40,63	209,93	2	115,09
	2013	107 01 22	3	2013	75,00	12,50	Geral	39,04	0,00	9,37	48,41	2	26,59
	2013	107 01 99	1	2013	743,08	12,50	Geral	387,04	0,00	92,89	479,93	2	263,15
	2013	107 04 11	3	2013	201,51	12,50	Geral	105,00	0,00	25,20	130,20	2	71,31
	2013	107 05 99	1	2013	205,78	12,50	Geral	107,17	0,00	25,72	132,89	2	72,89
	2013	107 06 02	1	2013	1.028,92	14,28	Geral	612,21	0,00	146,93	759,14	1	269,78
	2013	107 06 04	1	2013	914,55	12,50	Geral	476,33	0,00	114,32	590,65	2	323,90
	2013	107 06 04	1	2013	898,81	12,50	Geral	451,90	0,00	111,72	563,62	3	335,19
	2013	107 06 05	3	2013	1.993,93	12,50	Geral	1.042,74	0,00	249,25	1.291,99	2	701,94
	2013	107 06 06	1	2013	42,30	25,00	Geral	42,30	0,00	0,00	42,30	0	0,00
	2013	107 08 01	2	2013	3.752,35	20,00	Geral	3.410,41	0,00	341,94	3.752,35	0	0,00
	2013	107 09 99	2	2013	0,00	12,50	Geral	0,00	0,00	0,00	0,00	2	0,00
	2013	109 01 07	2	2013	784,00	12,50	Geral	441,00	0,00	98,00	539,00	2	245,00
	2013	109 01 99	1	2013	1.205,40	12,50	Geral	627,83	0,00	150,68	778,51	2	426,89
	2013	109 02 04	1	2013	68,60	20,00	Geral	57,17	0,00	11,43	68,60	0	0,00
	2013	110 04 99	1	2013	670,01	20,00	Geral	614,17	0,00	55,84	670,01	0	0,00
	2013	110 20 06	1	2013	412,05	12,50	Geral	218,92	0,00	51,51	270,43	2	141,62
	2013	111 02 01	1	2013	0,00	25,00	Geral	0,00	0,00	0,00	0,00	0	0,00
	2013	111 02 02	1	2013	973,16	20,00	Geral	827,18	0,00	145,98	973,16	0	0,00
	2013	111 02 99	1	2013	555,47	25,00	Geral	555,47	0,00	0,00	555,47	0	0,00

Município de Santiago do Cacém

Mapa síntese por conta

Ano: 2018

Classificação patrimonial	Ano início utilização	GH	Nº de bens	Ano económico	Valor bruto	Taxa	Tipo de Taxa	Amortizações de exercícios anteriores	Amortizações extraordinárias	Amortizações do exercício	Amortizações acumuladas	Anos de vida esperada	Valor patrimonial líquido
423													
	2013	117 01 02	2	2013	1.114,80	14,28	Geral	742,88	0,00	159,19	902,07	1	212,73
	2013	117 01 03	5	2013	4.063,00	14,28	Geral	2.672,64	0,00	580,19	3.252,83	1	810,17
	2013	117 01 09	8	2013	3.443,08	12,50	Geral	2.028,53	0,00	430,41	2.458,94	2	984,14
	2013	117 05 01	1	2013	553,50	7,14	Geral	177,84	0,00	39,52	217,36	8	336,14
	2013	117 05 99	2	2013	11.111,57	12,50	Geral	5.806,36	0,00	1.388,95	7.195,31	2	3.916,26
	2013	118 07 03	1	2013	0,00	25,00	Geral	0,00	0,00	0,00	0,00	0	0,00
	2013	107 08 99	1	2013	568,26	14,28	Geral	344,89	0,00	81,15	426,04	1	142,22
	2013	110 25 01	2	2013	1.520,54	14,28	Geral	995,18	0,00	217,13	1.212,31	1	308,23
	2013	110 25 06	2	2013	5.215,81	14,28	Geral	3.289,63	0,00	744,82	4.034,45	1	1.181,36
	2013	104 01 99	1	2013	562,91	14,28	Geral	395,20	0,00	80,38	475,58	1	87,33
	2014	101 01 19	1	2014	47,90	25,00	Geral	44,93	0,00	2,97	47,90	0	0,00
	2014	101 01 99	2	2014	210,00	25,00	Geral	201,26	0,00	8,74	210,00	0	0,00
	2014	102 01 14	2	2014	46,59	25,00	Geral	43,69	0,00	2,90	46,59	0	0,00
	2014	104 06 19	1	2014	1.662,22	25,00	Específica	1.301,40	0,00	360,82	1.662,22	0	0,00
	2014	202 07 04	1	2014	190.421,63	10,00	Específica	47.015,52	0,00	14.340,61	61.356,13	9	129.065,50
	2014	202 09 01	1	2014	20.000,00	10,00	Geral	7.000,00	0,00	2.000,00	9.000,00	5	11.000,00
	2014	106 01 03	2	2014	99,80	12,50	Geral	46,80	0,00	12,48	59,28	3	40,52
	2014	106 03 03	5	2014	1.623,60	14,28	Geral	719,10	0,00	231,87	950,97	2	672,63
	2014	106 03 10	1	2014	716,94	20,00	Geral	442,12	0,00	143,39	585,51	0	131,43
	2014	106 03 18	1	2014	535,46	14,28	Geral	267,61	0,00	76,46	344,07	2	191,39

Município de Santiago do Cacém

Mapa síntese por conta

Ano: 2018

Classificação patrimonial	Ano início utilização	GH	Nº de bens	Ano económico	Valor bruto	Taxa	Tipo de Taxa	Amortizações de exercícios anteriores	Amortizações extraordinárias	Amortizações do exercício	Amortizações acumuladas	Anos de vida esperada	Valor patrimonial líquido
423													
	2014	106 03 99	20	2014	3.236,09	14,28	Geral	1.487,63	0,00	462,12	1.949,75	2	1.286,34
	2014	106 03 99	1	2014	194,88	16,67	Específica	98,55	0,00	32,13	130,68	2	64,20
	2014	107 01 13	1	2014	46,32	12,50	Geral	17,85	0,00	5,79	23,64	3	22,68
	2014	107 02 99	1	2014	115,35	12,50	Geral	49,27	0,00	14,42	63,69	3	51,66
	2014	107 03 03	10	2014	677,12	12,50	Geral	282,06	0,00	84,62	366,68	3	310,44
	2014	107 05 99	1	2014	99,90	12,50	Geral	40,59	0,00	12,49	53,08	3	46,82
	2014	107 06 02	1	2014	431,73	14,28	Geral	231,19	0,00	61,65	292,84	2	138,89
	2014	107 06 04	3	2014	356,28	12,50	Geral	155,11	0,00	44,54	199,65	3	156,63
	2014	107 06 99	3	2014	2.610,05	14,28	Geral	1.439,71	0,00	372,72	1.812,43	2	797,62
	2014	107 06 99	1	2014	35,00	16,67	Específica	17,93	0,00	5,70	23,63	2	11,37
	2014	107 07 99	1	2014	6.143,85	12,50	Geral	2.815,93	0,00	767,98	3.583,91	3	2.559,94
	2014	107 08 01	3	2014	1.496,70	20,00	Geral	1.087,19	0,00	299,34	1.386,53	0	110,17
	2014	107 09 99	2	2014	787,20	12,50	Geral	319,80	0,00	98,40	418,20	3	369,00
	2014	108 01 99	1	2014	2.398,50	12,50	Geral	1.049,34	0,00	299,81	1.349,15	3	1.049,35
	2014	109 02 04	1	2014	135,00	20,00	Geral	99,00	0,00	27,00	126,00	0	9,00
	2014	109 03 03	1	2014	624,00	20,00	Geral	488,80	0,00	124,80	613,60	0	10,40
	2014	109 03 06	2	2014	919,49	25,00	Geral	823,74	0,00	95,75	919,49	0	0,00
	2014	110 01 99	2	2014	1.500,49	12,50	Geral	622,59	0,00	187,57	810,16	3	690,33
	2014	110 16 02	1	2014	102,89	20,00	Geral	77,18	0,00	20,58	97,76	0	5,13
	2014	110 16 16	1	2014	343,76	12,50	Geral	132,49	0,00	42,97	175,46	3	168,30

Município de Santiago do Cacém

Mapa síntese por conta

Ano: 2018

Classificação patrimonial	Ano início utilização	GH	Nº de bens	Ano económico	Valor bruto	Taxa	Tipo de Taxa	Amortizações de exercícios anteriores	Amortizações extraordinárias	Amortizações do exercício	Amortizações acumuladas	Anos de vida esperada	Valor patrimonial líquido
423													
	2014	111 02 01	2	2014	577,03	25,00	Geral	471,07	0,00	105,96	577,03	0	0,00
	2014	111 02 02	1	2014	250,64	20,00	Geral	154,57	0,00	50,13	204,70	0	45,94
	2014	111 02 99	1	2014	630,38	25,00	Geral	591,00	0,00	39,38	630,38	0	0,00
	2014	111 03 05	6	2014	12.004,41	14,28	Geral	6.116,45	0,00	1.714,23	7.830,68	2	4.173,73
	2014	116 01 39	1	2014	89,90	12,50	Geral	39,34	0,00	11,24	50,58	3	39,32
	2014	117 05 01	34	2014	13.696,67	7,14	Geral	3.311,97	0,00	977,80	4.289,77	9	9.406,90
	2014	118 07 03	1	2014	0,00	25,00	Geral	0,00	0,00	0,00	0,00	0	0,00
	2014	107 05 08	1	2014	349,00	12,50	Geral	163,61	0,00	43,63	207,24	3	141,76
	2014	107 08 99	2	2014	1.340,70	14,28	Geral	696,31	0,00	191,46	887,77	2	452,93
	2014	110 25 04	1	2014	149,00	25,00	Geral	127,27	0,00	21,73	149,00	0	0,00
	2014	110 25 06	4	2014	14.304,41	14,28	Geral	6.906,84	0,00	2.042,67	8.949,51	2	5.354,90
	2014	110 25 06	1	2014	4.329,91	16,67	Específica	2.212,43	0,00	706,11	2.918,54	2	1.411,37
	2015	101 01 04	5	2015	143,58	25,00	Geral	86,75	0,00	35,90	122,65	0	20,93
	2015	102 01 08	5	2015	5.800,00	12,50	Geral	1.510,44	0,00	725,01	2.235,45	4	3.564,55
	2015	103 01 01	1	2015	0,01	12,50	Geral	0,01	0,00	0,00	0,01	0	0,00
	2015	103 01 05	90	2015	0,90	12,50	Geral	0,90	0,00	0,00	0,90	0	0,00
	2015	104 06 19	1	2015	545,01	20,00	Geral	281,58	0,00	109,00	390,58	1	154,43
	2015	104 06 99	3	2015	206,91	20,00	Geral	103,26	0,00	41,39	144,65	1	62,26
	2015	105 06 03	1	2015	243,09	20,00	Geral	109,40	0,00	48,62	158,02	1	85,07
	2015	106 01 04	3	2015	142,29	12,50	Geral	42,71	0,00	17,79	60,50	4	81,79

Município de Santiago do Cacém

Mapa síntese por conta

Ano: 2018

Classificação patrimonial	Ano início utilização	GH	Nº de bens	Ano económico	Valor bruto	Taxa	Tipo de Taxa	Amortizações de exercícios anteriores	Amortizações extraordinárias	Amortizações do exercício	Amortizações acumuladas	Anos de vida esperada	Valor patrimonial líquido
423													
	2015	106 01 99	6	2015	2.652,77	12,50	Geral	797,52	0,00	331,60	1.129,12	4	1.523,65
	2015	106 01 99	1	2015	404.241,94	12,50	Geral	138.711,11	0,00	44.255,14	182.966,25	5	221.275,69
	2015	106 02 15	4	2015	339,84	12,50	Geral	92,04	0,00	42,48	134,52	4	205,32
	2015	106 02 99	7	2015	0,07	12,50	Geral	0,07	0,00	0,00	0,07	0	0,00
	2015	106 02 99	53	2015	4.272,94	12,50	Geral	1.441,25	0,00	534,01	1.975,26	4	2.297,68
	2015	106 03 03	22	2015	0,22	14,28	Geral	0,22	0,00	0,00	0,22	0	0,00
	2015	106 03 14	1	2015	0,01	14,28	Geral	0,01	0,00	0,00	0,01	0	0,00
	2015	106 03 14	2	2015	50.308,53	14,28	Geral	17.922,32	0,00	7.184,06	25.106,38	3	25.202,15
	2015	106 03 99	1	2015	0,01	14,28	Geral	0,01	0,00	0,00	0,01	0	0,00
	2015	106 03 99	17	2015	2.280,69	14,28	Geral	936,04	0,00	325,70	1.261,74	3	1.018,95
	2015	106 04 23	8	2015	200,00	12,50	Geral	62,52	0,00	25,00	87,52	4	112,48
	2015	106 04 53	4	2015	0,04	12,50	Geral	0,04	0,00	0,00	0,04	0	0,00
	2015	106 04 99	5	2015	140,49	12,50	Geral	49,15	0,00	17,56	66,71	4	73,78
	2015	107 01 02	5	2015	796,77	12,50	Geral	282,19	0,00	99,60	381,79	4	414,98
	2015	107 01 07	108	2015	2.806,80	12,50	Geral	887,28	0,00	351,00	1.238,28	4	1.568,52
	2015	107 01 13	6	2015	1.566,26	12,50	Geral	553,47	0,00	195,78	749,25	4	817,01
	2015	107 01 20	48	2015	2.470,80	12,50	Geral	770,64	0,00	308,88	1.079,52	4	1.391,28
	2015	107 01 24	1	2015	0,01	12,50	Geral	0,01	0,00	0,00	0,01	0	0,00
	2015	107 01 99	1	2015	1.672,80	12,50	Geral	540,18	0,00	209,10	749,28	4	923,52
	2015	107 03 06	65	2015	0,65	12,50	Geral	0,65	0,00	0,00	0,65	0	0,00

Município de Santiago do Cacém

Mapa síntese por conta

Ano: 2018

Classificação patrimonial	Ano início utilização	GH	Nº de bens	Ano económico	Valor bruto	Taxa	Tipo de Taxa	Amortizações de exercícios anteriores	Amortizações extraordinárias	Amortizações do exercício	Amortizações acumuladas	Anos de vida esperada	Valor patrimonial líquido
423													
	2015	107 03 06	2	2015	1.721,74	12,50	Geral	554,97	0,00	215,21	770,18	4	951,56
	2015	107 04 01	2	2015	0,02	12,50	Geral	0,02	0,00	0,00	0,02	0	0,00
	2015	107 04 01	4	2015	4.041,20	12,50	Geral	1.214,61	0,00	505,15	1.719,76	4	2.321,44
	2015	107 05 02	2	2015	206,89	12,50	Geral	73,28	0,00	25,86	99,14	4	107,75
	2015	107 05 13	1	2015	1.045,00	7,14	Geral	161,66	0,00	74,61	236,27	10	808,73
	2015	107 05 99	3	2015	424,40	12,50	Geral	150,62	0,00	53,05	203,67	4	220,73
	2015	107 06 02	1	2015	0,01	14,28	Geral	0,01	0,00	0,00	0,01	0	0,00
	2015	107 06 02	1	2015	189,00	14,28	Geral	69,72	0,00	26,99	96,71	3	92,29
	2015	107 06 03	8	2015	0,08	14,28	Geral	0,08	0,00	0,00	0,08	0	0,00
	2015	107 06 04	13	2015	0,13	12,50	Geral	0,13	0,00	0,00	0,13	0	0,00
	2015	107 06 04	9	2015	761,76	12,50	Geral	225,89	0,00	95,23	321,12	4	440,64
	2015	107 06 04	1	2015	4.041,35	16,67	Específica	1.109,78	0,00	586,46	1.696,24	4	2.345,11
	2015	107 06 05	107	2015	1,07	12,50	Geral	1,07	0,00	0,00	1,07	0	0,00
	2015	107 06 99	3	2015	0,03	14,28	Geral	0,03	0,00	0,00	0,03	0	0,00
	2015	107 08 01	2	2015	578,10	20,00	Geral	279,42	0,00	115,62	395,04	1	183,06
	2015	107 08 02	1	2015	40,64	25,00	Geral	23,71	0,00	10,16	33,87	0	6,77
	2015	107 08 04	4	2015	302,26	20,00	Geral	171,24	0,00	60,44	231,68	1	70,58
	2015	109 02 01	2	2015	131,56	20,00	Geral	76,74	0,00	26,31	103,05	1	28,51
	2015	109 02 04	2	2015	0,02	20,00	Geral	0,02	0,00	0,00	0,02	0	0,00
	2015	109 03 03	1	2015	393,66	20,00	Geral	170,58	0,00	78,73	249,31	1	144,35

Município de Santiago do Cacém

Mapa síntese por conta

Ano: 2018

Classificação patrimonial	Ano início utilização	GH	Nº de bens	Ano económico	Valor bruto	Taxa	Tipo de Taxa	Amortizações de exercícios anteriores	Amortizações extraordinárias	Amortizações do exercício	Amortizações acumuladas	Anos de vida esperada	Valor patrimonial líquido
423													
	2015	109 03 06	4	2015	3.718,08	25,00	Geral	2.570,50	0,00	929,52	3.500,02	0	218,06
	2015	109 03 99	5	2015	309,96	12,50	Geral	98,81	0,00	38,75	137,56	4	172,40
	2015	110 03 06	1	2015	2.404,65	12,50	Geral	826,60	0,00	300,58	1.127,18	4	1.277,47
	2015	110 15 05	1	2015	1.084,32	14,28	Geral	374,20	0,00	154,84	529,04	3	555,28
	2015	110 15 09	1	2015	1.745,23	14,28	Geral	602,28	0,00	249,22	851,50	3	893,73
	2015	110 16 02	1	2015	449,00	20,00	Geral	239,47	0,00	89,80	329,27	1	119,73
	2015	110 16 15	1	2015	73,00	14,28	Geral	30,39	0,00	10,42	40,81	3	32,19
	2015	110 20 03	3	2015	125,84	12,50	Geral	38,01	0,00	15,73	53,74	4	72,10
	2015	111 02 01	3	2015	863,63	25,00	Geral	611,75	0,00	215,91	827,66	0	35,97
	2015	111 02 02	1	2015	319,90	20,00	Geral	175,95	0,00	63,98	239,93	1	79,97
	2015	111 02 99	1	2015	558,91	25,00	Geral	372,61	0,00	139,73	512,34	0	46,57
	2015	111 03 05	11	2015	15.359,60	14,28	Geral	5.336,34	0,00	2.193,36	7.529,70	3	7.829,90
	2015	112 01 03	2	2015	0,02	25,00	Geral	0,02	0,00	0,00	0,02	0	0,00
	2015	112 03 99	12	2015	1.174,07	20,00	Geral	605,61	0,00	234,83	840,44	1	333,63
	2015	117 01 03	1	2015	190,69	14,28	Geral	63,54	0,00	27,23	90,77	3	99,92
	2015	117 01 06	1	2015	52.431,59	14,29	Específica	18.714,62	0,00	6.746,23	25.460,85	4	26.970,74
	2015	117 01 99	2	2015	2.789,52	12,50	Geral	800,24	0,00	348,69	1.148,93	4	1.640,59
	2015	117 02 01	1	2015	452,00	14,28	Geral	177,51	0,00	64,55	242,06	3	209,94
	2015	117 02 99	1	2015	460,00	14,28	Geral	186,12	0,00	65,69	251,81	3	208,19
	2015	117 05 01	46	2015	9.463,62	7,14	Geral	1.682,31	0,00	675,91	2.358,22	10	7.105,40

Município de Santiago do Cacém

Mapa síntese por conta

Ano: 2018

Classificação patrimonial	Ano início utilização	GH	Nº de bens	Ano económico	Valor bruto	Taxa	Tipo de Taxa	Amortizações de exercícios anteriores	Amortizações extraordinárias	Amortizações do exercício	Amortizações acumuladas	Anos de vida esperada	Valor patrimonial líquido
423													
	2015	118 03 02	50	2015	13.837,50	14,28	Geral	4.610,50	0,00	1.976,00	6.586,50	3	7.251,00
	2015	118 07 03	1	2015	0,00	25,00	Geral	0,00	0,00	0,00	0,00	0	0,00
	2015	107 05 08	2	2015	0,02	12,50	Geral	0,02	0,00	0,00	0,02	0	0,00
	2015	107 08 99	1	2015	3.431,70	14,28	Geral	1.102,61	0,00	490,05	1.592,66	3	1.839,04
	2015	110 21 04	40	2015	0,40	12,50	Geral	0,40	0,00	0,00	0,40	0	0,00
	2015	110 21 11	2	2015	293,00	12,50	Geral	76,31	0,00	36,63	112,94	4	180,06
	2015	110 21 99	24	2015	0,24	12,50	Geral	0,24	0,00	0,00	0,24	0	0,00
	2015	110 25 04	1	2015	211,44	25,00	Geral	145,37	0,00	52,86	198,23	0	13,21
	2015	110 25 06	1	2015	185,17	14,28	Geral	70,51	0,00	26,44	96,95	3	88,22
	2015	110 25 99	1	2015	332,11	14,28	Geral	102,77	0,00	47,43	150,20	3	181,91
	2015	104 02 99	2	2015	708,85	12,50	Geral	236,97	0,00	88,60	325,57	4	383,28
	2015	104 05 99	2	2015	1.398,46	14,28	Geral	532,54	0,00	199,70	732,24	3	666,22
	2015	105 04 01	1	2015	445,26	12,50	Geral	153,07	0,00	55,66	208,73	4	236,53
	2015	105 04 02	1	2015	196,80	12,50	Geral	67,65	0,00	24,60	92,25	4	104,55
	2015	105 04 03	1	2015	319,80	12,50	Geral	109,95	0,00	39,98	149,93	4	169,87
	2015	105 04 07	1	2015	658,05	12,50	Geral	226,22	0,00	82,26	308,48	4	349,57
	2015	105 05 99	2	2015	327,39	16,00	Geral	109,13	0,00	52,38	161,51	2	165,88
	2016	101 01 02	27	2016	12.951,90	25,00	Geral	3.507,84	0,00	3.238,11	6.745,95	1	6.205,95
	2016	101 01 03	11	2016	413,48	25,00	Geral	173,15	0,00	103,40	276,55	1	136,93
	2016	101 01 04	2	2016	76,67	25,00	Geral	23,97	0,00	19,17	43,14	1	33,53

Município de Santiago do Cacém

Mapa síntese por conta

Ano: 2018

Classificação patrimonial	Ano início utilização	GH	Nº de bens	Ano económico	Valor bruto	Taxa	Tipo de Taxa	Amortizações de exercícios anteriores	Amortizações extraordinárias	Amortizações do exercício	Amortizações acumuladas	Anos de vida esperada	Valor patrimonial líquido
423													
	2016	101 01 13	27	2016	1.992,60	25,00	Geral	539,73	0,00	498,15	1.037,88	1	954,72
	2016	101 01 15	27	2016	332,10	25,00	Geral	90,18	0,00	83,16	173,34	1	158,76
	2016	101 01 21	27	2016	332,10	25,00	Geral	90,18	0,00	83,16	173,34	1	158,76
	2016	101 01 99	27	2016	232,47	25,00	Geral	62,91	0,00	58,05	120,96	1	111,51
	2016	102 01 08	1	2016	315,00	12,50	Geral	42,66	0,00	39,38	82,04	5	232,96
	2016	103 01 01	6	2016	1.660,12	12,50	Geral	345,85	0,00	207,51	553,36	5	1.106,76
	2016	103 01 05	25	2016	1.358,00	12,50	Geral	283,00	0,00	169,75	452,75	5	905,25
	2016	103 01 10	8	2016	923,52	12,50	Geral	192,40	0,00	115,44	307,84	5	615,68
	2016	103 01 13	2	2016	154,83	12,50	Geral	32,27	0,00	19,36	51,63	5	103,20
	2016	103 02 99	1	2016	44,91	12,50	Geral	6,55	0,00	5,61	12,16	5	32,75
	2016	104 06 19	7	2016	2.109,70	20,00	Geral	457,11	0,00	421,94	879,05	2	1.230,65
	2016	202 07 03	2	2016	189.358,50	10,00	Geral	29.151,00	0,00	18.935,85	48.086,85	7	141.271,65
	2016	104 08 06	1	2016	1.549,80	14,28	Geral	331,97	0,00	221,31	553,28	4	996,52
	2016	105 06 03	1	2016	194,88	20,00	Geral	45,48	0,00	38,98	84,46	2	110,42
	2016	106 01 07	13	2016	14.998,62	25,00	Geral	6.562,01	0,00	3.749,72	10.311,73	1	4.686,89
	2016	106 01 99	1	2016	3.050,40	14,29	Específica	658,83	0,00	398,74	1.057,57	5	1.992,83
	2016	106 03 03	3	2016	699,33	14,28	Geral	133,26	0,00	99,86	233,12	4	466,21
	2016	106 03 04	1	2016	39,09	14,28	Geral	6,05	0,00	5,58	11,63	4	27,46
	2016	106 03 99	16	2016	979,12	14,28	Geral	163,17	0,00	139,84	303,01	4	676,11
	2016	106 04 99	24	2016	831,49	12,50	Geral	121,29	0,00	103,96	225,25	5	606,24

Município de Santiago do Cacém

Mapa síntese por conta

Ano: 2018

Classificação patrimonial	Ano início utilização	GH	Nº de bens	Ano económico	Valor bruto	Taxa	Tipo de Taxa	Amortizações de exercícios anteriores	Amortizações extraordinárias	Amortizações do exercício	Amortizações acumuladas	Anos de vida esperada	Valor patrimonial líquido
423													
	2016	107 01 13	5	2016	773,76	12,50	Geral	178,13	0,00	96,72	274,85	5	498,91
	2016	107 02 99	1	2016	99,99	12,50	Geral	17,71	0,00	12,50	30,21	5	69,78
	2016	107 04 11	2	2016	125,85	12,50	Geral	23,62	0,00	15,74	39,36	5	86,49
	2016	107 06 03	1	2016	1.449,00	14,28	Geral	224,16	0,00	206,92	431,08	4	1.017,92
	2016	107 06 04	6	2016	3.318,08	12,50	Geral	512,09	0,00	414,77	926,86	5	2.391,22
	2016	107 06 99	2	2016	2.887,84	14,28	Geral	745,43	0,00	412,39	1.157,82	4	1.730,02
	2016	107 08 01	2	2016	3.245,97	20,00	Geral	993,38	0,00	649,19	1.642,57	2	1.603,40
	2016	108 01 99	6	2016	1.438,92	12,50	Geral	238,14	0,00	179,87	418,01	5	1.020,91
	2016	109 02 07	1	2016	1.017,00	20,00	Geral	305,10	0,00	203,40	508,50	2	508,50
	2016	109 03 03	8	2016	18.737,66	20,00	Geral	6.332,48	0,00	3.747,54	10.080,02	2	8.657,64
	2016	109 03 06	1	2016	3.565,29	25,00	Geral	1.039,87	0,00	891,32	1.931,19	1	1.634,10
	2016	109 03 99	1	2016	153,75	12,50	Geral	28,83	0,00	19,22	48,05	5	105,70
	2016	110 01 99	1	2016	1.000,00	12,50	Geral	145,83	0,00	125,00	270,83	5	729,17
	2016	110 04 01	2	2016	3.006,70	14,28	Geral	619,41	0,00	429,36	1.048,77	4	1.957,93
	2016	110 04 99	2	2016	4.757,95	20,00	Geral	1.462,24	0,00	951,59	2.413,83	2	2.344,12
	2016	111 02 01	1	2016	27,18	25,00	Geral	9,07	0,00	6,80	15,87	1	11,31
	2016	111 02 02	2	2016	583,02	20,00	Geral	130,74	0,00	116,60	247,34	2	335,68
	2016	111 03 05	18	2016	28.624,35	14,28	Geral	7.075,83	0,00	4.087,57	11.163,40	4	17.460,95
	2016	111 03 05	2	2016	12.546,50	12,50	Específica	2.221,77	0,00	1.568,31	3.790,08	5	8.756,42
	2016	112 03 08	18	2016	1.673,29	20,00	Geral	390,42	0,00	334,64	725,06	2	948,23

Município de Santiago do Cacém

Mapa síntese por conta

Ano: 2018

Classificação patrimonial	Ano início utilização	GH	Nº de bens	Ano económico	Valor bruto	Taxa	Tipo de Taxa	Amortizações de exercícios anteriores	Amortizações extraordinárias	Amortizações do exercício	Amortizações acumuladas	Anos de vida esperada	Valor patrimonial líquido
423													
	2016	112 03 99	2	2016	1.876,12	20,00	Geral	437,76	0,00	375,22	812,98	2	1.063,14
	2016	112 04 99	3	2016	476,94	20,00	Geral	103,35	0,00	95,39	198,74	2	278,20
	2016	117 01 02	9	2016	1.952,62	14,28	Geral	455,30	0,00	278,83	734,13	4	1.218,49
	2016	117 01 03	5	2016	9.997,84	14,28	Geral	1.613,89	0,00	1.427,69	3.041,58	4	6.956,26
	2016	117 01 99	3	2016	688,60	12,50	Geral	152,11	0,00	86,08	238,19	5	450,41
	2016	117 05 01	2	2016	9.199,48	7,14	Geral	990,95	0,00	656,85	1.647,80	11	7.551,68
	2016	117 05 99	1	2016	573,47	12,50	Geral	113,49	0,00	71,68	185,17	5	388,30
	2016	117 08 04	5	2016	385,52	16,66	Geral	80,29	0,00	64,24	144,53	3	240,99
	2016	118 04 01	2	2016	1.328,40	10,00	Geral	199,26	0,00	132,84	332,10	7	996,30
	2016	107 05 08	3	2016	886,00	12,50	Geral	206,55	0,00	110,75	317,30	5	568,70
	2016	107 08 99	1	2016	1.174,65	14,28	Geral	307,52	0,00	167,74	475,26	4	699,39
	2016	110 09 01	1	2016	96,19	33,33	Geral	50,76	0,00	32,06	82,82	0	13,37
	2016	110 21 11	2	2016	254,62	12,50	Geral	53,05	0,00	31,83	84,88	5	169,74
	2016	110 25 04	2	2016	1.985,40	25,00	Geral	716,92	0,00	496,35	1.213,27	1	772,13
	2016	110 25 99	3	2016	1.805,66	14,28	Geral	430,09	0,00	257,85	687,94	4	1.117,72
	2016	114 02 01	18	2016	269,89	10,00	Geral	40,50	0,00	27,00	67,50	7	202,39
	2016	104 01 13	1	2016	234,96	12,50	Geral	56,29	0,00	29,37	85,66	5	149,30
	2016	104 01 99	1	2016	755,84	14,28	Geral	161,90	0,00	107,93	269,83	4	486,01
	2016	104 02 99	2	2016	880,00	12,50	Geral	119,16	0,00	110,00	229,16	5	650,84
	2016	104 03 99	2	2016	550,90	14,28	Geral	124,56	0,00	78,67	203,23	4	347,67

Município de Santiago do Cacém

Mapa síntese por conta

Ano: 2018

Classificação patrimonial	Ano início utilização	GH	Nº de bens	Ano económico	Valor bruto	Taxa	Tipo de Taxa	Amortizações de exercícios anteriores	Amortizações extraordinárias	Amortizações do exercício	Amortizações acumuladas	Anos de vida esperada	Valor patrimonial líquido
423													
	2016	104 04 99	1	2016	1.945,00	14,28	Geral	300,90	0,00	277,75	578,65	4	1.366,35
	2016	110 02 02	4	2016	2.941,00	12,50	Geral	398,28	0,00	367,64	765,92	5	2.175,08
	2017	101 01 18	1	2017	668,90	25,00	Geral	41,81	0,00	167,23	209,04	2	459,86
	2017	103 01 01	8	2017	1.173,54	12,50	Geral	48,89	0,00	146,69	195,58	6	977,96
	2017	103 01 05	188	2017	2.134,51	100,00	Específica	2.134,51	0,00	0,00	2.134,51	0	0,00
	2017	103 01 10	4	2017	270,40	100,00	Específica	270,40	0,00	0,00	270,40	0	0,00
	2017	103 01 10	137	2017	9.849,80	12,50	Geral	410,94	0,00	1.231,57	1.642,51	6	8.207,29
	2017	103 01 12	10	2017	1.543,64	12,50	Geral	54,66	0,00	193,00	247,66	6	1.295,98
	2017	104 06 12	1	2017	259,00	20,00	Geral	51,80	0,00	51,80	103,60	3	155,40
	2017	104 06 19	1	2017	104,00	20,00	Geral	3,47	0,00	20,80	24,27	3	79,73
	2017	104 06 99	1	2017	143,80	20,00	Geral	26,36	0,00	28,76	55,12	3	88,68
	2017	104 07 16	1	2017	9.950,70	20,00	Específica	1.390,02	0,00	1.712,14	3.102,16	4	6.848,54
	2017	202 07 04	2	2017	202.947,54	7,14	Geral	7.940,54	0,00	14.490,46	22.431,00	12	180.516,54
	2017	105 07 14	6	2017	4.921,77	14,28	Geral	166,74	0,00	702,84	869,58	5	4.052,19
	2017	106 01 02	14	2017	6.143,85	12,50	Geral	63,98	0,00	768,03	832,01	6	5.311,84
	2017	106 02 15	13	2017	2.426,22	12,50	Geral	77,52	0,00	303,26	380,78	6	2.045,44
	2017	106 03 99	33	2017	1.186,78	100,00	Específica	1.186,78	0,00	0,00	1.186,78	0	0,00
	2017	106 03 99	32	2017	9.097,46	14,28	Geral	577,64	0,00	1.299,06	1.876,70	5	7.220,76
	2017	106 04 32	1	2017	1.295,01	12,50	Geral	67,45	0,00	161,88	229,33	6	1.065,68
	2017	106 04 99	2	2017	33,17	100,00	Específica	33,17	0,00	0,00	33,17	0	0,00

Município de Santiago do Cacém

Mapa síntese por conta

Ano: 2018

Classificação patrimonial	Ano início utilização	GH	Nº de bens	Ano económico	Valor bruto	Taxa	Tipo de Taxa	Amortizações de exercícios anteriores	Amortizações extraordinárias	Amortizações do exercício	Amortizações acumuladas	Anos de vida esperada	Valor patrimonial líquido
423													
	2017	106 04 99	3	2017	2.165,04	12,50	Geral	45,11	0,00	270,63	315,74	6	1.849,30
	2017	106 06 18	6	2017	914,01	0,00	Geral	0,00	0,00	0,00	0,00	0	914,01
	2017	107 01 06	16	2017	1.460,16	12,50	Geral	60,80	0,00	182,56	243,36	6	1.216,80
	2017	107 01 07	174	2017	2.671,50	100,00	Específica	2.671,50	0,00	0,00	2.671,50	0	0,00
	2017	107 01 16	1	2017	1.110,51	12,50	Geral	138,81	0,00	138,81	277,62	6	832,89
	2017	107 01 20	21	2017	906,23	100,00	Específica	906,23	0,00	0,00	906,23	0	0,00
	2017	107 01 20	39	2017	3.184,78	12,50	Geral	72,67	0,00	398,19	470,86	6	2.713,92
	2017	107 04 01	6	2017	8.518,11	12,50	Geral	621,11	0,00	1.064,75	1.685,86	6	6.832,25
	2017	107 05 02	2	2017	358,00	12,50	Geral	37,30	0,00	44,76	82,06	6	275,94
	2017	107 06 02	1	2017	186,90	14,28	Geral	2,22	0,00	26,69	28,91	5	157,99
	2017	107 06 03	2	2017	54,59	100,00	Específica	54,59	0,00	0,00	54,59	0	0,00
	2017	107 06 03	2	2017	3.396,63	14,28	Geral	40,43	0,00	485,04	525,47	5	2.871,16
	2017	107 06 04	2	2017	103,98	100,00	Específica	103,98	0,00	0,00	103,98	0	0,00
	2017	107 06 04	2	2017	3.532,54	12,50	Geral	111,32	0,00	441,57	552,89	6	2.979,65
	2017	107 08 09	5	2017	2.400,96	12,50	Geral	145,05	0,00	300,14	445,19	6	1.955,77
	2017	109 03 03	3	2017	2.348,19	20,00	Geral	129,45	0,00	469,64	599,09	3	1.749,10
	2017	109 03 06	4	2017	40.273,70	25,00	Geral	839,04	0,00	10.068,43	10.907,47	2	29.366,23
	2017	109 03 99	2	2017	626,76	12,50	Geral	42,59	0,00	78,35	120,94	6	505,82
	2017	110 01 99	2	2017	2.033,33	12,50	Geral	191,29	0,00	254,17	445,46	6	1.587,87
	2017	110 03 05	1	2017	1.592,85	12,50	Geral	33,19	0,00	199,11	232,30	6	1.360,55

Município de Santiago do Cacém

Mapa síntese por conta

Ano: 2018

Classificação patrimonial	Ano início utilização	GH	Nº de bens	Ano económico	Valor bruto	Taxa	Tipo de Taxa	Amortizações de exercícios anteriores	Amortizações extraordinárias	Amortizações do exercício	Amortizações acumuladas	Anos de vida esperada	Valor patrimonial líquido
423													
	2017	110 03 06	1	2017	61.617,25	12,50	Geral	3.851,08	0,00	7.702,16	11.553,24	6	50.064,01
	2017	110 04 01	1	2017	3.429,14	14,28	Geral	408,07	0,00	489,68	897,75	5	2.531,39
	2017	110 04 08	1	2017	284,04	14,28	Geral	30,42	0,00	40,56	70,98	5	213,06
	2017	111 02 02	1	2017	346,00	20,00	Geral	51,90	0,00	69,20	121,10	3	224,90
	2017	111 03 05	314	2017	26.348,71	14,28	Geral	3.039,82	0,00	3.763,58	6.803,40	5	19.545,31
	2017	112 01 03	2	2017	242,13	25,00	Geral	50,45	0,00	60,54	110,99	2	131,14
	2017	112 01 99	6	2017	76,44	100,00	Específica	76,44	0,00	0,00	76,44	0	0,00
	2017	112 03 08	1	2017	66,15	100,00	Específica	66,15	0,00	0,00	66,15	0	0,00
	2017	112 03 08	13	2017	2.662,58	20,00	Geral	310,65	0,00	532,52	843,17	3	1.819,41
	2017	116 01 39	1	2017	330,00	12,50	Geral	6,88	0,00	41,25	48,13	6	281,87
	2017	117 01 03	4	2017	4.067,38	14,28	Geral	112,88	0,00	580,82	693,70	5	3.373,68
	2017	117 01 08	7	2017	7.231,72	12,50	Geral	394,38	0,00	903,99	1.298,37	6	5.933,35
	2017	117 01 09	3	2017	1.668,96	12,50	Geral	104,32	0,00	208,62	312,94	6	1.356,02
	2017	117 01 99	76	2017	4.940,00	100,00	Específica	4.940,00	0,00	0,00	4.940,00	0	0,00
	2017	117 01 99	7	2017	3.721,39	12,50	Geral	113,27	0,00	465,18	578,45	6	3.142,94
	2017	117 04 99	1	2017	79,43	12,50	Geral	0,83	0,00	9,93	10,76	6	68,67
	2017	117 05 01	1	2017	34,44	100,00	Específica	34,44	0,00	0,00	34,44	0	0,00
	2017	117 05 01	8	2017	14.487,52	7,14	Geral	528,02	0,00	1.034,42	1.562,44	12	12.925,08
	2017	117 05 03	2	2017	615,60	12,50	Geral	51,30	0,00	76,96	128,26	6	487,34
	2017	117 05 04	3	2017	3.965,91	25,00	Geral	247,87	0,00	991,48	1.239,35	2	2.726,56

Município de Santiago do Cacém

Mapa síntese por conta

Ano: 2018

Classificação patrimonial	Ano início utilização	GH	Nº de bens	Ano económico	Valor bruto	Taxa	Tipo de Taxa	Amortizações de exercícios anteriores	Amortizações extraordinárias	Amortizações do exercício	Amortizações acumuladas	Anos de vida esperada	Valor patrimonial líquido
423													
	2017	118 03 02	20	2017	9.348,00	14,28	Geral	1.112,40	0,00	1.334,80	2.447,20	5	6.900,80
	2017	110 25 04	1	2017	186,12	25,00	Geral	15,51	0,00	46,53	62,04	2	124,08
	2017	104 01 99	1	2017	55,00	100,00	Específica	55,00	0,00	0,00	55,00	0	0,00
	2017	105 01 99	2	2017	467,40	14,28	Geral	22,24	0,00	66,74	88,98	5	378,42
	2017	113 06 99	2	2017	432,22	12,50	Geral	13,51	0,00	54,03	67,54	6	364,68
	2018	101 01 02	58	2018	36.312,06	25,00	Geral	0,00	0,00	1.513,22	1.513,22	3	34.798,84
	2018	101 01 13	58	2018	6.349,26	25,00	Geral	0,00	0,00	264,48	264,48	3	6.084,78
	2018	101 01 21	58	2018	1.070,10	100,00	Específica	0,00	0,00	1.070,10	1.070,10	0	0,00
	2018	101 01 99	58	2018	713,40	100,00	Específica	0,00	0,00	713,40	713,40	0	0,00
	2018	103 01 01	12	2018	4.797,95	12,50	Geral	0,00	0,00	256,04	256,04	7	4.541,91
	2018	103 01 02	2	2018	121,77	100,00	Específica	0,00	0,00	121,77	121,77	0	0,00
	2018	103 01 05	7	2018	3.715,63	12,50	Geral	0,00	0,00	99,08	99,08	7	3.616,55
	2018	103 01 07	1	2018	1.451,40	12,50	Geral	0,00	0,00	75,60	75,60	7	1.375,80
	2018	103 01 10	7	2018	5.393,05	12,50	Geral	0,00	0,00	95,59	95,59	7	5.297,46
	2018	104 06 99	1	2018	39,99	100,00	Específica	0,00	0,00	39,99	39,99	0	0,00
	2018	202 03 04	1	2018	14.145,00	10,00	Geral	0,00	0,00	471,50	471,50	9	13.673,50
	2018	104 07 21	1	2018	715,14	20,00	Geral	0,00	0,00	95,35	95,35	4	619,79
	2018	202 07 04	1	2018	27.662,70	7,14	Geral	0,00	0,00	1.316,75	1.316,75	13	26.345,95
	2018	106 01 99	2	2018	429,27	12,50	Geral	0,00	0,00	31,30	31,30	7	397,97
	2018	106 02 15	1	2018	59,04	100,00	Específica	0,00	0,00	59,04	59,04	0	0,00

Município de Santiago do Cacém

Mapa síntese por conta

Ano: 2018

Classificação patrimonial	Ano início utilização	GH	Nº de bens	Ano económico	Valor bruto	Taxa	Tipo de Taxa	Amortizações de exercícios anteriores	Amortizações extraordinárias	Amortizações do exercício	Amortizações acumuladas	Anos de vida esperada	Valor patrimonial líquido
423													
	2018	106 02 15	15	2018	13.286,85	12,50	Geral	0,00	0,00	532,27	532,27	7	12.754,58
	2018	106 02 16	1	2018	332,10	12,50	Geral	0,00	0,00	34,59	34,59	7	297,51
	2018	106 02 99	4	2018	1.305,45	12,50	Geral	0,00	0,00	40,80	40,80	7	1.264,65
	2018	106 03 01	1	2018	836,40	14,28	Geral	0,00	0,00	9,95	9,95	6	826,45
	2018	106 03 14	14	2018	7.264,46	14,28	Geral	0,00	0,00	333,52	333,52	6	6.930,94
	2018	106 03 18	2	2018	554,76	14,28	Geral	0,00	0,00	13,20	13,20	6	541,56
	2018	106 03 99	23	2018	8.895,31	14,28	Geral	0,00	0,00	618,37	618,37	6	8.276,94
	2018	106 04 05	2	2018	343,06	12,50	Geral	0,00	0,00	17,87	17,87	7	325,19
	2018	106 04 23	1	2018	59,80	100,00	Específica	0,00	0,00	59,80	59,80	0	0,00
	2018	106 04 32	1	2018	384,96	12,50	Geral	0,00	0,00	8,02	8,02	7	376,94
	2018	107 01 02	21	2018	3.167,15	12,50	Geral	0,00	0,00	89,70	89,70	7	3.077,45
	2018	107 01 07	7	2018	2.766,61	12,50	Geral	0,00	0,00	171,86	171,86	7	2.594,75
	2018	107 01 13	2	2018	88,49	100,00	Específica	0,00	0,00	88,49	88,49	0	0,00
	2018	107 01 16	3	2018	489,94	12,50	Geral	0,00	0,00	15,31	15,31	7	474,63
	2018	107 01 20	2	2018	86,10	100,00	Específica	0,00	0,00	86,10	86,10	0	0,00
	2018	107 01 20	5	2018	2.404,74	12,50	Geral	0,00	0,00	91,75	91,75	7	2.312,99
	2018	107 01 24	1	2018	369,00	12,50	Geral	0,00	0,00	30,75	30,75	7	338,25
	2018	107 01 99	4	2018	5.410,67	12,50	Geral	0,00	0,00	136,08	136,08	7	5.274,59
	2018	107 02 15	3	2018	77,94	100,00	Específica	0,00	0,00	77,94	77,94	0	0,00
	2018	107 02 99	3	2018	79,95	100,00	Específica	0,00	0,00	79,95	79,95	0	0,00

Município de Santiago do Cacém

Mapa síntese por conta

Ano: 2018

Classificação patrimonial	Ano início utilização	GH	Nº de bens	Ano económico	Valor bruto	Taxa	Tipo de Taxa	Amortizações de exercícios anteriores	Amortizações extraordinárias	Amortizações do exercício	Amortizações acumuladas	Anos de vida esperada	Valor patrimonial líquido
423													
	2018	107 03 06	2	2018	162,36	12,50	Geral	0,00	0,00	3,38	3,38	7	158,98
	2018	107 03 99	1	2018	74,17	12,50	Geral	0,00	0,00	1,55	1,55	7	72,62
	2018	107 04 01	1	2018	43.771,72	12,50	Geral	0,00	0,00	455,96	455,96	7	43.315,76
	2018	107 05 02	1	2018	39,00	100,00	Específica	0,00	0,00	39,00	39,00	0	0,00
	2018	107 05 99	1	2018	632,26	12,50	Geral	0,00	632,26	0,00	632,26	0	0,00
	2018	107 05 99	2	2018	321,88	12,50	Geral	0,00	0,00	10,32	10,32	7	311,56
	2018	107 06 02	2	2018	2.414,35	14,28	Geral	0,00	0,00	90,19	90,19	6	2.324,16
	2018	107 06 03	1	2018	63,29	100,00	Específica	0,00	0,00	63,29	63,29	0	0,00
	2018	107 06 03	1	2018	545,00	14,28	Geral	0,00	0,00	64,86	64,86	6	480,14
	2018	107 06 04	3	2018	114,05	100,00	Específica	0,00	0,00	114,05	114,05	0	0,00
	2018	107 06 04	8	2018	6.884,40	12,50	Geral	0,00	0,00	370,05	370,05	7	6.514,35
	2018	107 06 06	22	2018	621,98	100,00	Específica	0,00	0,00	621,98	621,98	0	0,00
	2018	107 06 06	6	2018	2.434,04	25,00	Geral	0,00	0,00	557,80	557,80	3	1.876,24
	2018	107 06 99	1	2018	954,91	14,28	Geral	0,00	0,00	22,73	22,73	6	932,18
	2018	107 08 01	4	2018	975,39	20,00	Geral	0,00	0,00	117,39	117,39	4	858,00
	2018	109 01 07	1	2018	350,87	12,50	Geral	0,00	0,00	21,93	21,93	7	328,94
	2018	109 02 99	1	2018	151,82	14,28	Geral	0,00	0,00	5,42	5,42	6	146,40
	2018	109 03 03	5	2018	1.817,31	20,00	Geral	0,00	0,00	227,64	227,64	4	1.589,67
	2018	109 03 06	1	2018	244,77	25,00	Geral	0,00	0,00	35,69	35,69	3	209,08
	2018	109 03 99	2	2018	656,02	12,50	Geral	0,00	0,00	54,67	54,67	7	601,35

Município de Santiago do Cacém

Mapa síntese por conta

Ano: 2018

Classificação patrimonial	Ano início utilização	GH	Nº de bens	Ano económico	Valor bruto	Taxa	Tipo de Taxa	Amortizações de exercícios anteriores	Amortizações extraordinárias	Amortizações do exercício	Amortizações acumuladas	Anos de vida esperada	Valor patrimonial líquido
423													
	2018	110 04 99	1	2018	231,42	20,00	Geral	0,00	0,00	11,57	11,57	4	219,85
	2018	110 16 02	1	2018	332,10	20,00	Geral	0,00	0,00	22,14	22,14	4	309,96
	2018	111 02 99	1	2018	387,59	25,00	Geral	0,00	0,00	64,60	64,60	3	322,99
	2018	111 03 05	2	2018	3.033,66	14,28	Geral	0,00	0,00	430,15	430,15	6	2.603,51
	2018	112 01 99	1	2018	3.062,63	25,00	Geral	0,00	0,00	63,81	63,81	3	2.998,82
	2018	112 03 99	2	2018	2.602,39	20,00	Geral	0,00	0,00	220,82	220,82	4	2.381,57
	2018	116 01 36	1	2018	416,39	12,50	Geral	0,00	0,00	8,68	8,68	7	407,71
	2018	116 01 39	1	2018	125,90	12,50	Geral	0,00	0,00	13,12	13,12	7	112,78
	2018	117 01 03	9	2018	11.796,22	14,28	Geral	0,00	0,00	430,59	430,59	6	11.365,63
	2018	117 01 08	5	2018	7.876,17	12,50	Geral	0,00	0,00	325,08	325,08	7	7.551,09
	2018	117 01 99	5	2018	37.136,46	12,50	Geral	0,00	0,00	1.024,98	1.024,98	7	36.111,48
	2018	117 05 01	5	2018	9.026,36	7,14	Geral	0,00	0,00	238,06	238,06	13	8.788,30
	2018	117 05 03	2	2018	689,98	12,50	Geral	0,00	0,00	50,30	50,30	7	639,68
	2018	117 05 04	1	2018	1.722,00	25,00	Geral	0,00	0,00	35,88	35,88	3	1.686,12
	2018	117 05 99	1	2018	103,32	12,50	Geral	0,00	0,00	1,08	1,08	7	102,24
	2018	118 03 02	1	2018	2.952,00	14,28	Geral	0,00	0,00	210,78	210,78	6	2.741,22
	2018	118 07 03	1	2018	668,71	25,00	Geral	0,00	0,00	55,73	55,73	3	612,98
	2018	107 08 99	1	2018	3.198,00	14,28	Geral	0,00	0,00	304,45	304,45	6	2.893,55
	2018	110 18 05	2	2018	3.111,35	20,00	Geral	0,00	0,00	101,59	101,59	4	3.009,76
	2018	110 25 04	1	2018	215,25	25,00	Geral	0,00	0,00	8,97	8,97	3	206,28

Município de Santiago do Cacém

Mapa síntese por conta

Ano: 2018

Classificação patrimonial	Ano início utilização	GH	Nº de bens	Ano económico	Valor bruto	Taxa	Tipo de Taxa	Amortizações de exercícios anteriores	Amortizações extraordinárias	Amortizações do exercício	Amortizações acumuladas	Anos de vida esperada	Valor patrimonial líquido
423													
	2018	110 25 06	1	2018	1.653,40	14,28	Geral	0,00	0,00	216,43	216,43	6	1.436,97
	2018	110 25 99	1	2018	173,98	14,28	Geral	0,00	0,00	22,77	22,77	6	151,21
	2018	104 01 13	1	2018	175,80	12,50	Geral	0,00	0,00	3,66	3,66	7	172,14
	2018	104 01 99	2	2018	1.550,00	14,28	Geral	0,00	0,00	91,87	91,87	6	1.458,13
	2018	104 02 99	1	2018	69,20	12,50	Geral	0,00	0,00	2,88	2,88	7	66,32
	2018	104 04 11	1	2018	1.340,70	20,00	Geral	0,00	0,00	22,35	22,35	4	1.318,35
	2018	104 04 99	1	2018	59,27	100,00	Específica	0,00	0,00	59,27	59,27	0	0,00
	2018	105 01 34	1	2018	425,00	20,00	Geral	0,00	0,00	35,42	35,42	4	389,58
	2018	105 02 03	1	2018	1.186,95	14,28	Geral	0,00	0,00	155,38	155,38	6	1.031,57
	2018	110 02 01	1	2018	2.110,31	12,50	Geral	0,00	0,00	219,83	219,83	7	1.890,48
Totais da conta 423:			10139		9.599.547,93			7.360.238,91	632,26	398.429,97	7.759.301,14		1.840.246,79
424													
	1987	202 02 03	1	2007	0,00	10,00	Específica	0,00	0,00	0,00	0,00	0	0,00
	1988	202 03 03	2	2007	7.537,99	100,00	Específica	7.537,99	0,00	0,00	7.537,99	0	0,00
	1988	202 03 04	1	2007	129.452,99	33,33	Específica	106.126,10	0,00	7.774,85	113.900,95	2	15.552,04
	1989	201 01 02	1	2007	0,00	16,67	Específica	0,00	0,00	0,00	0,00	0	0,00
	1989	201 01 02	1	2007	0,00	100,00	Específica	0,00	0,00	0,00	0,00	0	0,00
	1990	202 03 04	1	2007	54.196,89	50,00	Específica	54.196,89	0,00	0,00	54.196,89	0	0,00
	1990	108 01 99	1	2014	4.107,47	50,00	Específica	4.107,47	0,00	0,00	4.107,47	0	0,00
	1991	202 02 03	1	2007	0,00	10,00	Específica	0,00	0,00	0,00	0,00	0	0,00

Município de Santiago do Cacém

Mapa síntese por conta

Ano: 2018

Classificação patrimonial	Ano início utilização	GH	Nº de bens	Ano económico	Valor bruto	Taxa	Tipo de Taxa	Amortizações de exercícios anteriores	Amortizações extraordinárias	Amortizações do exercício	Amortizações acumuladas	Anos de vida esperada	Valor patrimonial líquido
424													
	1991	202 02 03	1	2007	0,00	50,00	Específica	0,00	0,00	0,00	0,00	0	0,00
	1991	202 03 04	1	2007	18.215,52	100,00	Específica	18.215,52	0,00	0,00	18.215,52	0	0,00
	1991	202 03 04	1	2007	121.459,94	14,29	Específica	95.903,56	0,00	4.260,89	100.164,45	5	21.295,49
	1992	201 01 03	1	2007	13.684,50	100,00	Específica	13.684,50	0,00	0,00	13.684,50	0	0,00
	1992	202 03 04	1	2009	5.868,16	20,00	Específica	4.303,41	0,00	782,37	5.085,78	1	782,38
	1992	202 03 04	1	2007	77.263,19	50,00	Específica	71.621,24	0,00	2.820,98	74.442,22	1	2.820,97
	1992	202 04 03	1	2007	0,00	10,00	Específica	0,00	0,00	0,00	0,00	0	0,00
	1993	202 03 03	1	2007	0,00	10,00	Específica	0,00	0,00	0,00	0,00	0	0,00
	1993	202 03 03	1	2007	24.690,79	50,00	Específica	24.690,79	0,00	0,00	24.690,79	0	0,00
	1993	202 03 03	1	2007	0,00	100,00	Específica	0,00	0,00	0,00	0,00	0	0,00
	1994	202 02 03	1	2009	1.928,02	10,00	Geral	1.735,20	0,00	192,80	1.928,00	0	0,02
	1994	202 03 02	2	2007	23.405,32	100,00	Específica	23.405,32	0,00	0,00	23.405,32	0	0,00
	1994	202 03 03	1	2007	29.800,61	100,00	Específica	29.800,61	0,00	0,00	29.800,61	0	0,00
	1996	201 01 01	1	2007	10.093,60	100,00	Específica	10.093,60	0,00	0,00	10.093,60	0	0,00
	1996	202 01 02	1	2007	22.825,25	0,00	Específica	22.421,07	0,00	0,00	22.421,07	0	404,18
	1996	202 01 03	2	2007	50.218,64	50,00	Específica	50.218,64	0,00	0,00	50.218,64	0	0,00
	1996	202 02 02	1	2007	11.093,27	12,50	Específica	11.093,27	0,00	0,00	11.093,27	0	0,00
	1996	202 03 02	1	2007	10.684,25	12,50	Específica	10.684,25	0,00	0,00	10.684,25	0	0,00
	1996	202 03 02	1	2007	12.456,75	50,00	Específica	12.456,75	0,00	0,00	12.456,75	0	0,00
	1996	202 03 02	1	2007	15.829,82	100,00	Específica	15.829,82	0,00	0,00	15.829,82	0	0,00

Município de Santiago do Cacém

Mapa síntese por conta

Ano: 2018

Classificação patrimonial	Ano início utilização	GH	Nº de bens	Ano económico	Valor bruto	Taxa	Tipo de Taxa	Amortizações de exercícios anteriores	Amortizações extraordinárias	Amortizações do exercício	Amortizações acumuladas	Anos de vida esperada	Valor patrimonial líquido
424													
	1996	202 03 03	1	2007	19.241,52	100,00	Específica	19.241,52	0,00	0,00	19.241,52	0	0,00
	1997	202 01 03	2	2007	25.333,71	50,00	Específica	25.333,71	0,00	0,00	25.333,71	0	0,00
	1997	202 01 03	1	2007	25.852,74	100,00	Específica	25.852,74	0,00	0,00	25.852,74	0	0,00
	1997	202 03 03	1	2007	21.497,98	100,00	Específica	21.497,98	0,00	0,00	21.497,98	0	0,00
	1997	202 03 04	1	2007	91.852,67	50,00	Específica	91.852,67	0,00	0,00	91.852,67	0	0,00
	1997	202 04 03	1	2007	0,00	50,00	Específica	0,00	0,00	0,00	0,00	0	0,00
	1997	202 04 03	1	2007	43.095,03	50,00	Específica	39.176,78	0,00	1.959,13	41.135,91	1	1.959,12
	1998	202 01 02	1	2007	31.363,59	50,00	Específica	31.363,59	0,00	0,00	31.363,59	0	0,00
	1998	202 03 02	1	2007	10.472,40	12,50	Específica	10.472,40	0,00	0,00	10.472,40	0	0,00
	1998	202 03 03	1	2007	17.832,02	50,00	Específica	17.832,02	0,00	0,00	17.832,02	0	0,00
	1998	202 03 03	1	2007	18.751,65	100,00	Específica	18.751,65	0,00	0,00	18.751,65	0	0,00
	1998	202 03 03	1	2007	21.068,81	50,00	Específica	18.916,31	0,00	1.076,25	19.992,56	1	1.076,25
	1998	202 03 03	1	2007	32.488,30	25,00	Específica	26.365,55	0,00	1.530,69	27.896,24	3	4.592,06
	1999	202 01 03	1	2007	23.408,74	33,33	Específica	23.408,74	0,00	0,00	23.408,74	0	0,00
	1999	202 03 02	1	2008	10.952,59	11,11	Específica	10.952,59	0,00	0,00	10.952,59	0	0,00
	1999	202 03 02	1	2007	9.826,97	12,50	Específica	9.826,97	0,00	0,00	9.826,97	0	0,00
	1999	202 04 04	1	2007	196.623,99	33,33	Específica	196.623,99	0,00	0,00	196.623,99	0	0,00
	2000	202 01 02	1	2007	27.100,92	50,00	Específica	27.100,92	0,00	0,00	27.100,92	0	0,00
	2000	202 03 03	1	2007	20.028,64	25,00	Específica	20.028,64	0,00	0,00	20.028,64	0	0,00
	2000	202 03 03	1	2007	17.350,26	20,00	Específica	14.340,95	0,00	1.504,66	15.845,61	1	1.504,65

Município de Santiago do Cacém

Mapa síntese por conta

Ano: 2018

Classificação patrimonial	Ano início utilização	GH	Nº de bens	Ano económico	Valor bruto	Taxa	Tipo de Taxa	Amortizações de exercícios anteriores	Amortizações extraordinárias	Amortizações do exercício	Amortizações acumuladas	Anos de vida esperada	Valor patrimonial líquido
424													
	2001	201 08 01	2	2007	8.578,70	16,67	Específica	8.578,70	0,00	0,00	8.578,70	0	0,00
	2001	202 02 03	1	2007	30.758,85	33,33	Específica	29.967,59	0,00	791,01	30.758,60	0	0,25
	2001	202 02 03	1	2007	22.299,36	50,00	Específica	22.299,36	0,00	0,00	22.299,36	0	0,00
	2002	202 01 02	2	2007	51.466,13	50,00	Específica	51.466,13	0,00	0,00	51.466,13	0	0,00
	2002	202 02 03	1	2007	38.589,67	33,33	Específica	38.589,67	0,00	0,00	38.589,67	0	0,00
	2002	202 03 04	1	2007	153.557,92	25,00	Específica	136.365,04	0,00	4.298,22	140.663,26	3	12.894,66
	2002	202 04 04	1	2007	124.804,76	16,67	Específica	120.970,57	0,00	1.278,58	122.249,15	2	2.555,61
	2002	202 07 04	1	2007	202.095,15	25,00	Específica	159.860,83	0,00	10.558,58	170.419,41	3	31.675,74
	2003	201 08 02	1	2007	3.776,15	16,67	Específica	3.776,15	0,00	0,00	3.776,15	0	0,00
	2003	201 08 02	1	2007	5.545,36	50,00	Específica	5.545,36	0,00	0,00	5.545,36	0	0,00
	2003	202 01 02	1	2007	23.794,23	50,00	Específica	23.794,23	0,00	0,00	23.794,23	0	0,00
	2003	202 01 03	1	2007	46.747,20	33,33	Específica	46.746,81	0,00	0,39	46.747,20	0	0,00
	2003	202 01 03	1	2007	47.157,40	100,00	Específica	47.157,40	0,00	0,00	47.157,40	0	0,00
	2003	202 02 03	1	2007	39.229,13	50,00	Específica	37.941,21	0,00	1.287,92	39.229,13	0	0,00
	2003	202 02 03	1	2007	34.346,68	100,00	Específica	34.213,82	0,00	132,86	34.346,68	0	0,00
	2003	202 02 03	1	2007	38.822,10	20,00	Específica	34.584,81	0,00	2.118,65	36.703,46	1	2.118,64
	2003	202 03 02	1	2007	23.794,23	50,00	Específica	23.794,23	0,00	0,00	23.794,23	0	0,00
	2003	202 03 03	1	2007	25.188,71	50,00	Específica	25.188,71	0,00	0,00	25.188,71	0	0,00
	2003	202 03 03	1	2007	26.793,49	100,00	Específica	26.793,49	0,00	0,00	26.793,49	0	0,00
	2003	202 03 03	1	2007	33.342,76	33,33	Específica	31.509,34	0,00	916,58	32.425,92	1	916,84

Município de Santiago do Cacém

Mapa síntese por conta

Ano: 2018

Classificação patrimonial	Ano início utilização	GH	Nº de bens	Ano económico	Valor bruto	Taxa	Tipo de Taxa	Amortizações de exercícios anteriores	Amortizações extraordinárias	Amortizações do exercício	Amortizações acumuladas	Anos de vida esperada	Valor patrimonial líquido
424													
	2004	201 01 05	1	2007	30.482,27	100,00	Específica	30.482,27	0,00	0,00	30.482,27	0	0,00
	2004	202 01 02	1	2007	25.246,45	12,50	Específica	25.246,45	0,00	0,00	25.246,45	0	0,00
	2004	202 03 03	1	2007	27.531,82	100,00	Específica	27.113,62	0,00	418,20	27.531,82	0	0,00
	2004	202 03 03	1	2007	42.022,05	50,00	Específica	40.477,34	0,00	772,36	41.249,70	1	772,35
	2004	202 03 04	1	2007	133.261,98	33,33	Específica	131.079,41	0,00	2.181,93	133.261,34	0	0,64
	2004	202 03 04	1	2007	133.425,97	25,00	Específica	120.129,98	0,00	4.432,00	124.561,98	2	8.863,99
	2004	108 01 99	1	2007	7.347,39	12,50	Específica	7.347,39	0,00	0,00	7.347,39	0	0,00
	2004	108 01 99	1	2007	2.987,75	14,29	Específica	2.987,75	0,00	0,00	2.987,75	0	0,00
	2004	108 02 01	4	2007	5.657,28	20,00	Específica	5.657,28	0,00	0,00	5.657,28	0	0,00
	2005	202 01 01	1	2007	33.163,76	100,00	Específica	33.163,76	0,00	0,00	33.163,76	0	0,00
	2005	202 01 01	1	2007	34.208,31	50,00	Específica	31.903,02	0,00	1.152,65	33.055,67	1	1.152,64
	2005	202 03 03	1	2007	35.323,73	10,00	Específica	35.323,73	0,00	0,00	35.323,73	0	0,00
	2005	111 04 01	1	2007	2.569,43	7,14	Específica	2.291,83	0,00	183,46	2.475,29	0	94,14
	2006	202 01 02	1	2007	44.568,61	100,00	Específica	44.568,61	0,00	0,00	44.568,61	0	0,00
	2006	202 03 04	1	2007	60.399,94	33,33	Específica	56.588,24	0,00	3.810,57	60.398,81	0	1,13
	2007	202 01 03	1	2007	21.055,42	10,00	Geral	21.055,42	0,00	0,00	21.055,42	0	0,00
	2007	202 01 03	1	2007	22.199,13	33,33	Específica	22.199,13	0,00	0,00	22.199,13	0	0,00
	2007	202 02 03	1	2007	28.250,54	50,00	Específica	24.154,67	0,00	4.095,87	28.250,54	0	0,00
	2007	202 03 03	1	2007	30.984,79	50,00	Específica	25.932,18	0,00	2.526,31	28.458,49	1	2.526,30
	2007	202 07 04	1	2007	24.958,97	16,67	Específica	15.099,52	0,00	1.972,36	17.071,88	4	7.887,09

Município de Santiago do Cacém

Mapa síntese por conta

Ano: 2018

Classificação patrimonial	Ano início utilização	GH	Nº de bens	Ano económico	Valor bruto	Taxa	Tipo de Taxa	Amortizações de exercícios anteriores	Amortizações extraordinárias	Amortizações do exercício	Amortizações acumuladas	Anos de vida esperada	Valor patrimonial líquido
424													
	2008	202 02 03	1	2008	29.556,83	10,00	Geral	28.325,27	0,00	1.231,56	29.556,83	0	0,00
	2008	202 03 03	1	2008	20.560,15	10,00	Geral	18.846,85	0,00	1.713,30	20.560,15	0	0,00
	2008	202 04 03	1	2008	36.488,29	16,67	Específica	32.912,90	0,00	3.575,39	36.488,29	0	0,00
	2008	202 04 04	1	2008	238.783,00	14,29	Específica	177.757,38	0,00	10.174,50	187.931,88	5	50.851,12
	2008	108 01 99	1	2008	7.464,10	12,50	Específica	4.064,92	0,00	566,53	4.631,45	5	2.832,65
	2010	202 02 01	1	2010	27.306,54	50,00	Específica	27.306,54	0,00	0,00	27.306,54	0	0,00
	2010	202 03 02	2	2010	34.003,56	12,50	Geral	30.107,28	0,00	3.896,28	34.003,56	0	0,00
	2010	109 03 06	1	2010	1.715,18	25,00	Geral	1.715,18	0,00	0,00	1.715,18	0	0,00
	2010	117 05 01	1	2010	1.379,40	7,14	Geral	705,85	0,00	98,49	804,34	5	575,06
	2011	202 03 03	1	2011	21.163,53	10,00	Geral	14.638,09	0,00	2.116,35	16.754,44	2	4.409,09
	2012	202 07 04	1	2012	172.965,76	10,00	Específica	68.113,97	0,00	13.106,47	81.220,44	7	91.745,32
	2015	201 01 05	1	2015	36.921,94	12,50	Geral	12.691,91	0,00	4.615,24	17.307,15	4	19.614,79
	2015	202 07 02	1	2015	28.000,00	12,50	Geral	8.458,33	0,00	3.500,00	11.958,33	4	16.041,67
	2015	202 07 04	1	2015	183.762,00	7,14	Geral	37.175,06	0,00	13.120,61	50.295,67	10	133.466,33
	2017	202 01 03	1	2017	41.205,00	10,00	Geral	2.403,63	0,00	4.120,50	6.524,13	8	34.680,87
	2017	205 03 01	1	2017	36.039,00	10,00	Geral	2.102,28	0,00	3.603,90	5.706,18	8	30.332,82
	2018	201 08 02	1	2018	10.428,70	16,66	Geral	0,00	0,00	723,93	723,93	5	9.704,77
	2018	202 02 03	3	2018	100.984,92	10,00	Geral	0,00	0,00	1.591,44	1.591,44	9	99.393,48
	2018	202 03 02	2	2018	35.023,46	12,50	Geral	0,00	0,00	1.459,32	1.459,32	7	33.564,14
	2018	202 07 04	1	2018	104.550,00	7,14	Geral	0,00	0,00	6.220,73	6.220,73	13	98.329,27

Município de Santiago do Cacém

Mapa síntese por conta

Ano: 2018

Classificação patrimonial	Ano início utilização	GH	Nº de bens	Ano económico	Valor bruto	Taxa	Tipo de Taxa	Amortizações de exercícios anteriores	Amortizações extraordinárias	Amortizações do exercício	Amortizações acumuladas	Anos de vida esperada	Valor patrimonial líquido
424													
	2018	202 07 05	1	2018	2.340,87	10,00	Geral	0,00	0,00	175,57	175,57	9	2.165,30
Totais da conta 424:			122		4.205.931,30			3.316.336,21	0,00	140.441,23	3.456.777,44		749.153,86
425													
	2000	111 02 01	1	2007	14,01	25,00	Específica	14,01	0,00	0,00	14,01	0	0,00
	2000	111 02 01	1	2007	28,31	100,00	Específica	28,31	0,00	0,00	28,31	0	0,00
	2001	103 02 99	1	2007	27,83	12,50	Específica	27,83	0,00	0,00	27,83	0	0,00
	2001	104 07 99	1	2007	0,00	12,50	Específica	0,00	0,00	0,00	0,00	0	0,00
	2001	106 03 03	1	2007	1.439,56	14,29	Específica	1.439,56	0,00	0,00	1.439,56	0	0,00
	2001	107 03 01	2	2007	423,07	10,00	Específica	423,07	0,00	0,00	423,07	0	0,00
	2001	109 01 99	1	2007	1.886,38	100,00	Específica	1.886,38	0,00	0,00	1.886,38	0	0,00
	2001	109 02 02	1	2007	1.391,33	20,00	Específica	1.391,33	0,00	0,00	1.391,33	0	0,00
	2001	109 02 07	1	2007	45,23	20,00	Específica	45,23	0,00	0,00	45,23	0	0,00
	2001	109 03 03	8	2007	3.695,74	20,00	Específica	3.695,74	0,00	0,00	3.695,74	0	0,00
	2001	109 03 06	1	2007	406,65	25,00	Específica	406,65	0,00	0,00	406,65	0	0,00
	2001	109 03 99	1	2007	52,06	12,50	Específica	52,06	0,00	0,00	52,06	0	0,00
	2001	110 04 13	4	2007	1.562,39	33,33	Específica	1.562,39	0,00	0,00	1.562,39	0	0,00
	2001	110 16 06	1	2007	177,51	33,33	Específica	177,51	0,00	0,00	177,51	0	0,00
	2001	110 16 11	1	2007	387,60	20,00	Específica	387,60	0,00	0,00	387,60	0	0,00
	2001	111 02 01	5	2007	741,42	25,00	Específica	741,42	0,00	0,00	741,42	0	0,00
	2001	111 02 01	1	2008	132,28	25,00	Geral	132,28	0,00	0,00	132,28	0	0,00

Município de Santiago do Cacém

Mapa síntese por conta

Ano: 2018

Classificação patrimonial	Ano início utilização	GH	Nº de bens	Ano económico	Valor bruto	Taxa	Tipo de Taxa	Amortizações de exercícios anteriores	Amortizações extraordinárias	Amortizações do exercício	Amortizações acumuladas	Anos de vida esperada	Valor patrimonial líquido
425													
	2001	111 02 01	1	2007	350,20	100,00	Específica	350,20	0,00	0,00	350,20	0	0,00
	2001	111 02 01	6	2010	2.565,84	100,00	Específica	2.565,84	0,00	0,00	2.565,84	0	0,00
	2001	111 02 02	1	2007	464,94	20,00	Específica	464,94	0,00	0,00	464,94	0	0,00
	2001	111 02 99	1	2007	269,04	25,00	Específica	269,04	0,00	0,00	269,04	0	0,00
	2001	112 01 99	3	2007	145,01	25,00	Específica	145,01	0,00	0,00	145,01	0	0,00
	2001	112 03 03	1	2007	2.769,68	20,00	Específica	2.769,68	0,00	0,00	2.769,68	0	0,00
	2001	118 07 03	5	2007	1.940,56	25,00	Específica	1.940,56	0,00	0,00	1.940,56	0	0,00
	2001	118 07 03	3	2010	0,00	100,00	Específica	0,00	0,00	0,00	0,00	0	0,00
	2001	110 25 04	1	2007	708,67	25,00	Específica	708,67	0,00	0,00	708,67	0	0,00
	2002	103 01 01	4	2007	1.183,00	12,50	Específica	1.183,00	0,00	0,00	1.183,00	0	0,00
	2002	109 03 03	2	2007	1.097,21	20,00	Específica	1.097,21	0,00	0,00	1.097,21	0	0,00
	2002	109 03 06	8	2007	2.178,87	25,00	Específica	2.178,87	0,00	0,00	2.178,87	0	0,00
	2002	110 04 13	1	2007	169,70	33,33	Específica	169,70	0,00	0,00	169,70	0	0,00
	2002	111 01 01	1	2007	36,73	12,50	Específica	36,73	0,00	0,00	36,73	0	0,00
	2002	111 02 01	4	2007	96,33	25,00	Específica	96,33	0,00	0,00	96,33	0	0,00
	2002	111 02 01	1	2010	0,00	100,00	Específica	0,00	0,00	0,00	0,00	0	0,00
	2002	111 02 02	3	2007	1.295,77	20,00	Específica	1.295,77	0,00	0,00	1.295,77	0	0,00
	2002	111 02 02	1	2009	419,42	100,00	Específica	419,42	0,00	0,00	419,42	0	0,00
	2002	111 02 99	3	2007	80,24	25,00	Específica	80,24	0,00	0,00	80,24	0	0,00
	2002	117 02 99	1	2008	0,00	25,00	Específica	0,00	0,00	0,00	0,00	0	0,00

Município de Santiago do Cacém

Mapa síntese por conta

Ano: 2018

Classificação patrimonial	Ano início utilização	GH	Nº de bens	Ano económico	Valor bruto	Taxa	Tipo de Taxa	Amortizações de exercícios anteriores	Amortizações extraordinárias	Amortizações do exercício	Amortizações acumuladas	Anos de vida esperada	Valor patrimonial líquido
425													
	2002	117 05 99	1	2007	642,30	12,50	Específica	642,30	0,00	0,00	642,30	0	0,00
	2002	118 07 03	12	2007	570,08	25,00	Específica	570,08	0,00	0,00	570,08	0	0,00
	2002	118 07 03	1	2008	0,00	25,00	Geral	0,00	0,00	0,00	0,00	0	0,00
	2002	118 07 03	1	2010	0,00	100,00	Específica	0,00	0,00	0,00	0,00	0	0,00
	2002	104 03 99	1	2007	0,00	14,29	Específica	0,00	0,00	0,00	0,00	0	0,00
	2002	113 06 99	2	2007	14,47	12,50	Específica	14,47	0,00	0,00	14,47	0	0,00
	2003	107 03 01	1	2007	30,57	10,00	Específica	30,57	0,00	0,00	30,57	0	0,00
	2003	109 03 03	8	2007	113,15	20,00	Específica	113,15	0,00	0,00	113,15	0	0,00
	2003	110 04 13	16	2007	6.646,90	33,33	Específica	6.646,90	0,00	0,00	6.646,90	0	0,00
	2003	110 04 13	1	2007	204,46	100,00	Específica	204,46	0,00	0,00	204,46	0	0,00
	2003	110 15 01	1	2007	27,73	14,29	Específica	27,73	0,00	0,00	27,73	0	0,00
	2003	110 15 02	1	2007	766,45	14,29	Específica	766,45	0,00	0,00	766,45	0	0,00
	2003	110 15 05	1	2007	222,76	14,29	Específica	222,76	0,00	0,00	222,76	0	0,00
	2003	110 16 06	6	2007	75,74	33,33	Específica	75,74	0,00	0,00	75,74	0	0,00
	2003	111 02 01	1	2007	1.681,62	20,00	Específica	1.681,62	0,00	0,00	1.681,62	0	0,00
	2003	111 02 01	6	2008	0,00	25,00	Geral	0,00	0,00	0,00	0,00	0	0,00
	2003	111 02 01	3	2008	0,00	50,00	Específica	0,00	0,00	0,00	0,00	0	0,00
	2003	111 02 01	5	2010	0,00	100,00	Específica	0,00	0,00	0,00	0,00	0	0,00
	2003	111 02 99	3	2007	40,29	25,00	Específica	40,29	0,00	0,00	40,29	0	0,00
	2003	111 02 99	1	2007	13,43	25,00	Geral	13,43	0,00	0,00	13,43	0	0,00

Município de Santiago do Cacém

Mapa síntese por conta

Ano: 2018

Classificação patrimonial	Ano início utilização	GH	Nº de bens	Ano económico	Valor bruto	Taxa	Tipo de Taxa	Amortizações de exercícios anteriores	Amortizações extraordinárias	Amortizações do exercício	Amortizações acumuladas	Anos de vida esperada	Valor patrimonial líquido
425													
	2003	111 03 05	1	2007	576,34	14,29	Específica	576,34	0,00	0,00	576,34	0	0,00
	2003	111 03 99	1	2007	79,56	14,29	Específica	79,56	0,00	0,00	79,56	0	0,00
	2003	117 05 99	2	2007	800,27	12,50	Específica	800,27	0,00	0,00	800,27	0	0,00
	2003	118 07 03	5	2007	2.823,05	25,00	Específica	2.823,05	0,00	0,00	2.823,05	0	0,00
	2003	118 07 03	2	2010	1.949,40	100,00	Específica	1.949,40	0,00	0,00	1.949,40	0	0,00
	2003	110 05 01	1	2007	50,68	33,33	Específica	50,68	0,00	0,00	50,68	0	0,00
	2004	101 01 99	1	2007	49,44	25,00	Específica	49,44	0,00	0,00	49,44	0	0,00
	2004	109 03 06	1	2007	23,04	25,00	Específica	23,04	0,00	0,00	23,04	0	0,00
	2004	110 04 13	1	2007	184,46	33,33	Específica	184,46	0,00	0,00	184,46	0	0,00
	2004	110 15 09	1	2007	193,88	14,29	Específica	193,88	0,00	0,00	193,88	0	0,00
	2004	110 15 99	1	2007	175,60	14,29	Específica	175,60	0,00	0,00	175,60	0	0,00
	2004	110 16 06	4	2007	496,76	33,33	Específica	496,76	0,00	0,00	496,76	0	0,00
	2004	111 02 01	2	2007	115,50	25,00	Específica	115,50	0,00	0,00	115,50	0	0,00
	2004	111 02 01	4	2010	0,00	25,00	Geral	0,00	0,00	0,00	0,00	0	0,00
	2004	111 02 01	1	2010	0,00	33,33	Específica	0,00	0,00	0,00	0,00	0	0,00
	2004	111 04 99	1	2007	22,87	10,00	Específica	22,87	0,00	0,00	22,87	0	0,00
	2004	117 02 99	2	2007	220,99	14,29	Específica	220,99	0,00	0,00	220,99	0	0,00
	2004	118 07 03	3	2007	809,45	25,00	Específica	809,45	0,00	0,00	809,45	0	0,00
	2004	118 07 03	11	2010	4.303,82	25,00	Geral	4.303,82	0,00	0,00	4.303,82	0	0,00
	2004	118 07 03	1	2010	3.555,84	33,33	Específica	3.555,84	0,00	0,00	3.555,84	0	0,00

Município de Santiago do Cacém

Mapa síntese por conta

Ano: 2018

Classificação patrimonial	Ano início utilização	GH	Nº de bens	Ano económico	Valor bruto	Taxa	Tipo de Taxa	Amortizações de exercícios anteriores	Amortizações extraordinárias	Amortizações do exercício	Amortizações acumuladas	Anos de vida esperada	Valor patrimonial líquido
425													
	2004	104 01 99	4	2007	138,39	14,29	Específica	138,39	0,00	0,00	138,39	0	0,00
	2005	109 03 03	1	2007	29,22	12,50	Específica	29,22	0,00	0,00	29,22	0	0,00
	2005	109 03 03	4	2007	1.795,71	20,00	Específica	1.795,71	0,00	0,00	1.795,71	0	0,00
	2005	109 03 06	1	2007	93,11	25,00	Específica	93,11	0,00	0,00	93,11	0	0,00
	2005	110 04 13	3	2007	77,25	33,33	Específica	77,25	0,00	0,00	77,25	0	0,00
	2005	111 02 01	7	2007	1.779,92	25,00	Específica	1.779,92	0,00	0,00	1.779,92	0	0,00
	2005	111 02 01	4	2010	0,00	25,00	Geral	0,00	0,00	0,00	0,00	0	0,00
	2005	111 02 02	1	2007	595,15	20,00	Específica	595,15	0,00	0,00	595,15	0	0,00
	2005	111 03 99	1	2007	59,95	14,29	Específica	59,95	0,00	0,00	59,95	0	0,00
	2005	118 07 03	1	2007	1.943,12	25,00	Específica	1.943,12	0,00	0,00	1.943,12	0	0,00
	2005	118 07 03	1	2010	0,00	25,00	Específica	0,00	0,00	0,00	0,00	0	0,00
	2005	118 07 03	5	2010	0,00	25,00	Geral	0,00	0,00	0,00	0,00	0	0,00
	2006	107 01 99	2	2007	359,33	12,50	Específica	359,33	0,00	0,00	359,33	0	0,00
	2006	107 03 01	2	2007	56,08	10,00	Específica	56,08	0,00	0,00	56,08	0	0,00
	2006	107 03 99	1	2007	33,03	25,00	Específica	33,03	0,00	0,00	33,03	0	0,00
	2006	109 02 07	3	2007	156,43	20,00	Específica	156,43	0,00	0,00	156,43	0	0,00
	2006	110 04 13	1	2007	180,65	33,33	Específica	180,65	0,00	0,00	180,65	0	0,00
	2006	111 02 01	1	2007	28,82	25,00	Específica	28,82	0,00	0,00	28,82	0	0,00
	2006	111 02 01	6	2010	0,00	25,00	Geral	0,00	0,00	0,00	0,00	0	0,00
	2006	111 02 99	1	2007	81,26	25,00	Específica	81,26	0,00	0,00	81,26	0	0,00

Município de Santiago do Cacém

Mapa síntese por conta

Ano: 2018

Classificação patrimonial	Ano início utilização	GH	Nº de bens	Ano económico	Valor bruto	Taxa	Tipo de Taxa	Amortizações de exercícios anteriores	Amortizações extraordinárias	Amortizações do exercício	Amortizações acumuladas	Anos de vida esperada	Valor patrimonial líquido
425													
	2006	118 07 03	36	2007	1.369,50	25,00	Específica	1.369,50	0,00	0,00	1.369,50	0	0,00
	2006	118 07 03	7	2010	503,59	25,00	Geral	503,59	0,00	0,00	503,59	0	0,00
	2006	118 07 03	1	2010	0,00	33,33	Específica	0,00	0,00	0,00	0,00	0	0,00
	2006	110 25 04	1	2007	143,18	25,00	Específica	143,18	0,00	0,00	143,18	0	0,00
	2006	104 01 99	2	2007	80,66	14,29	Específica	80,66	0,00	0,00	80,66	0	0,00
	2006	110 05 01	1	2007	40,68	33,33	Específica	40,68	0,00	0,00	40,68	0	0,00
	2007	101 01 99	1	2007	122,42	25,00	Geral	122,42	0,00	0,00	122,42	0	0,00
	2007	104 07 99	2	2007	237,74	12,50	Geral	237,74	0,00	0,00	237,74	0	0,00
	2007	107 03 01	2	2007	57,63	10,00	Geral	57,63	0,00	0,00	57,63	0	0,00
	2007	109 03 06	1	2007	272,59	25,00	Geral	272,59	0,00	0,00	272,59	0	0,00
	2007	110 04 13	1	2007	48,27	33,33	Geral	48,27	0,00	0,00	48,27	0	0,00
	2007	110 04 99	1	2007	515,52	20,00	Geral	515,52	0,00	0,00	515,52	0	0,00
	2007	111 02 01	7	2007	913,26	25,00	Geral	913,26	0,00	0,00	913,26	0	0,00
	2007	111 02 02	1	2007	569,14	20,00	Geral	569,14	0,00	0,00	569,14	0	0,00
	2007	111 02 99	3	2007	613,50	25,00	Geral	613,50	0,00	0,00	613,50	0	0,00
	2007	118 05 99	4	2007	261,78	12,50	Geral	261,78	0,00	0,00	261,78	0	0,00
	2007	118 07 03	2	2007	42,02	25,00	Geral	42,02	0,00	0,00	42,02	0	0,00
	2007	118 07 03	9	2008	439,85	25,00	Geral	439,85	0,00	0,00	439,85	0	0,00
	2007	115 09 99	2	2007	1.921,16	12,50	Geral	1.921,16	0,00	0,00	1.921,16	0	0,00
	2007	104 03 04	1	2007	63,51	20,00	Geral	63,51	0,00	0,00	63,51	0	0,00

Município de Santiago do Cacém

Mapa síntese por conta

Ano: 2018

Classificação patrimonial	Ano início utilização	GH	Nº de bens	Ano económico	Valor bruto	Taxa	Tipo de Taxa	Amortizações de exercícios anteriores	Amortizações extraordinárias	Amortizações do exercício	Amortizações acumuladas	Anos de vida esperada	Valor patrimonial líquido
425													
	2007	104 05 22	1	2007	134,37	20,00	Geral	134,37	0,00	0,00	134,37	0	0,00
	2008	106 04 27	1	2008	29,46	25,00	Geral	29,46	0,00	0,00	29,46	0	0,00
	2008	109 01 99	1	2008	50,83	12,50	Geral	50,83	0,00	0,00	50,83	0	0,00
	2008	109 03 03	1	2008	118,38	20,00	Geral	118,38	0,00	0,00	118,38	0	0,00
	2008	109 03 06	1	2008	306,09	25,00	Geral	306,09	0,00	0,00	306,09	0	0,00
	2008	110 04 01	1	2008	102,91	14,28	Geral	102,91	0,00	0,00	102,91	0	0,00
	2008	110 15 08	1	2008	358,87	14,28	Geral	358,87	0,00	0,00	358,87	0	0,00
	2008	110 20 03	3	2008	132,34	12,50	Geral	132,34	0,00	0,00	132,34	0	0,00
	2008	111 02 01	8	2008	3.485,43	25,00	Geral	3.485,43	0,00	0,00	3.485,43	0	0,00
	2008	118 07 03	20	2008	28.395,93	25,00	Geral	28.395,93	0,00	0,00	28.395,93	0	0,00
	2008	118 07 03	1	2008	247,38	33,33	Específica	247,38	0,00	0,00	247,38	0	0,00
	2009	109 01 99	1	2009	297,97	12,50	Geral	297,97	0,00	0,00	297,97	0	0,00
	2009	109 03 06	2	2009	941,43	25,00	Geral	941,43	0,00	0,00	941,43	0	0,00
	2009	110 04 99	1	2009	242,72	20,00	Geral	242,72	0,00	0,00	242,72	0	0,00
	2009	110 15 02	2	2009	68,67	14,28	Geral	68,67	0,00	0,00	68,67	0	0,00
	2009	110 20 03	3	2009	163,38	12,50	Geral	163,38	0,00	0,00	163,38	0	0,00
	2009	111 02 01	10	2009	1.710,54	25,00	Geral	1.710,54	0,00	0,00	1.710,54	0	0,00
	2009	111 02 01	1	2011	62,42	25,00	Geral	62,42	0,00	0,00	62,42	0	0,00
	2009	111 02 99	2	2009	1.013,10	25,00	Geral	1.013,10	0,00	0,00	1.013,10	0	0,00
	2009	117 01 99	2	2009	852,48	12,50	Geral	852,48	0,00	0,00	852,48	0	0,00

Município de Santiago do Cacém

Mapa síntese por conta

Ano: 2018

Classificação patrimonial	Ano início utilização	GH	Nº de bens	Ano económico	Valor bruto	Taxa	Tipo de Taxa	Amortizações de exercícios anteriores	Amortizações extraordinárias	Amortizações do exercício	Amortizações acumuladas	Anos de vida esperada	Valor patrimonial líquido
425													
	2009	118 07 03	2	2009	7.085,05	25,00	Geral	7.085,05	0,00	0,00	7.085,05	0	0,00
	2010	103 01 99	1	2010	27,59	12,50	Geral	26,16	0,00	1,43	27,59	0	0,00
	2010	109 03 05	1	2010	75,04	20,00	Geral	75,04	0,00	0,00	75,04	0	0,00
	2010	109 03 99	1	2010	225,60	12,50	Geral	220,90	0,00	4,70	225,60	0	0,00
	2010	111 02 01	3	2010	1.411,48	25,00	Geral	1.411,48	0,00	0,00	1.411,48	0	0,00
	2010	118 07 03	8	2010	7.934,75	25,00	Geral	7.934,75	0,00	0,00	7.934,75	0	0,00
	2011	107 03 01	1	2011	96,90	10,00	Geral	67,02	0,00	9,69	76,71	2	20,19
	2011	109 03 03	1	2011	110,86	20,00	Geral	110,86	0,00	0,00	110,86	0	0,00
	2011	110 04 13	1	2011	15,87	33,33	Geral	15,87	0,00	0,00	15,87	0	0,00
	2011	110 20 03	1	2011	53,10	12,50	Geral	45,37	0,00	6,64	52,01	0	1,09
	2011	111 02 01	3	2011	1.963,82	25,00	Geral	1.963,82	0,00	0,00	1.963,82	0	0,00
	2011	111 02 02	2	2011	1.996,02	20,00	Geral	1.996,02	0,00	0,00	1.996,02	0	0,00
	2011	112 03 99	2	2011	907,50	20,00	Geral	907,50	0,00	0,00	907,50	0	0,00
	2011	118 07 03	7	2011	122,15	25,00	Geral	122,15	0,00	0,00	122,15	0	0,00
	2012	110 16 06	1	2012	276,14	33,33	Geral	276,14	0,00	0,00	276,14	0	0,00
	2012	118 07 03	5	2012	21,24	25,00	Geral	21,24	0,00	0,00	21,24	0	0,00
	2013	111 02 01	1	2013	2.118,60	25,00	Geral	2.118,60	0,00	0,00	2.118,60	0	0,00
	2013	117 01 99	1	2013	469,00	12,50	Geral	283,38	0,00	58,63	342,01	2	126,99
	2013	118 07 03	4	2013	0,00	25,00	Geral	0,00	0,00	0,00	0,00	0	0,00
	2015	107 04 14	1	2015	2.127,90	12,50	Geral	598,48	0,00	265,99	864,47	4	1.263,43

Município de Santiago do Cacém

Mapa síntese por conta

Ano: 2018

Classificação patrimonial	Ano início utilização	GH	Nº de bens	Ano económico	Valor bruto	Taxa	Tipo de Taxa	Amortizações de exercícios anteriores	Amortizações extraordinárias	Amortizações do exercício	Amortizações acumuladas	Anos de vida esperada	Valor patrimonial líquido
425													
	2015	109 02 07	1	2015	94,05	20,00	Geral	48,59	0,00	18,81	67,40	1	26,65
	2015	109 03 06	1	2015	372,40	25,00	Geral	240,51	0,00	93,10	333,61	0	38,79
	2015	110 01 01	1	2015	18,21	12,50	Geral	6,27	0,00	2,28	8,55	4	9,66
	2015	110 01 99	1	2015	13,31	12,50	Geral	4,57	0,00	1,66	6,23	4	7,08
	2015	111 02 01	2	2015	0,00	25,00	Geral	0,00	0,00	0,00	0,00	0	0,00
	2015	111 02 99	2	2015	429,15	25,00	Geral	248,62	0,00	107,29	355,91	0	73,24
	2015	118 07 03	6	2015	326,39	25,00	Geral	217,60	0,00	81,60	299,20	0	27,19
	2015	110 18 05	1	2015	648,21	20,00	Geral	324,10	0,00	129,64	453,74	1	194,47
	2016	106 04 40	1	2016	378,22	12,50	Geral	78,80	0,00	47,28	126,08	5	252,14
	2016	110 04 99	2	2016	313,65	20,00	Geral	120,24	0,00	62,73	182,97	2	130,68
	2016	110 15 09	1	2016	136,17	14,28	Geral	32,42	0,00	19,45	51,87	4	84,30
	2016	110 20 03	1	2016	39,90	12,50	Geral	9,56	0,00	4,99	14,55	5	25,35
	2016	111 02 01	3	2016	0,00	25,00	Geral	0,00	0,00	0,00	0,00	1	0,00
	2016	111 02 02	2	2016	76,42	20,00	Geral	28,02	0,00	15,28	43,30	2	33,12
	2016	111 02 03	1	2016	164,51	12,50	Geral	27,41	0,00	20,56	47,97	5	116,54
	2016	111 02 99	2	2016	220,90	25,00	Geral	97,32	0,00	55,23	152,55	1	68,35
	2016	118 07 03	6	2016	2.593,35	25,00	Geral	951,83	0,00	648,34	1.600,17	1	993,18
	2016	107 10 01	1	2016	208,78	12,50	Geral	36,98	0,00	26,10	63,08	5	145,70
	2016	110 14 01	1	2016	597,59	20,00	Geral	199,20	0,00	119,52	318,72	2	278,87
	2017	108 02 02	1	2017	55,60	100,00	Específica	55,60	0,00	0,00	55,60	0	0,00

Município de Santiago do Cacém

Mapa síntese por conta

Ano: 2018

Classificação patrimonial	Ano início utilização	GH	Nº de bens	Ano económico	Valor bruto	Taxa	Tipo de Taxa	Amortizações de exercícios anteriores	Amortizações extraordinárias	Amortizações do exercício	Amortizações acumuladas	Anos de vida esperada	Valor patrimonial líquido
425													
	2017	109 02 01	1	2017	166,05	20,00	Geral	16,61	0,00	33,21	49,82	3	116,23
	2017	110 04 01	1	2017	343,80	14,28	Geral	32,73	0,00	49,09	81,82	5	261,98
	2017	110 04 99	1	2017	44,18	100,00	Específica	44,18	0,00	0,00	44,18	0	0,00
	2017	110 15 09	1	2017	79,90	14,28	Geral	10,46	0,00	11,41	21,87	5	58,03
	2017	110 20 03	4	2017	99,60	100,00	Específica	99,60	0,00	0,00	99,60	0	0,00
	2017	111 02 01	1	2017	55,28	100,00	Específica	55,28	0,00	0,00	55,28	0	0,00
	2017	111 02 02	7	2017	2.928,02	20,00	Geral	59,62	0,00	585,60	645,22	3	2.282,80
	2017	111 04 03	1	2017	98,40	12,50	Geral	12,30	0,00	12,30	24,60	6	73,80
	2017	118 07 03	1	2017	36,90	100,00	Específica	36,90	0,00	0,00	36,90	0	0,00
	2017	118 07 03	8	2017	1.828,25	25,00	Geral	384,66	0,00	457,08	841,74	2	986,51
	2017	110 25 04	1	2017	139,00	25,00	Geral	20,27	0,00	34,75	55,02	2	83,98
	2018	109 03 03	1	2018	464,54	20,00	Geral	0,00	0,00	7,74	7,74	4	456,80
	2018	110 15 01	2	2018	540,67	14,28	Geral	0,00	0,00	12,87	12,87	6	527,80
	2018	110 15 05	1	2018	138,99	14,28	Geral	0,00	0,00	4,96	4,96	6	134,03
	2018	110 15 09	1	2018	317,34	14,28	Geral	0,00	0,00	3,78	3,78	6	313,56
	2018	110 16 11	3	2018	2.437,37	20,00	Geral	0,00	0,00	159,08	159,08	4	2.278,29
	2018	110 20 03	1	2018	33,23	100,00	Específica	0,00	0,00	33,23	33,23	0	0,00
	2018	110 20 07	1	2018	343,72	12,50	Geral	0,00	0,00	10,74	10,74	7	332,98
	2018	111 03 05	1	2018	49,00	100,00	Específica	0,00	0,00	49,00	49,00	0	0,00
	2018	110 14 01	1	2018	490,77	20,00	Geral	0,00	0,00	16,36	16,36	4	474,41

Município de Santiago do Cacém

Mapa síntese por conta

Ano: 2018

Classificação patrimonial	Ano início utilização	GH	Nº de bens	Ano económico	Valor bruto	Taxa	Tipo de Taxa	Amortizações de exercícios anteriores	Amortizações extraordinárias	Amortizações do exercício	Amortizações acumuladas	Anos de vida esperada	Valor patrimonial líquido
425													
	2018	110 02 01	1	2018	185,07	12,50	Geral	0,00	0,00	23,13	23,13	7	161,94
Totais da conta 425:			523		154.547,10			138.781,68	0,00	3.305,27	142.086,95		12.460,15
426													
	1910	106 06 09	1	2007	0,00	0,00	Específica	0,00	0,00	0,00	0,00	0	0,00
	1921	106 06 25	1	2007	0,00	0,00	Específica	0,00	0,00	0,00	0,00	0	0,00
	1939	106 05 06	1	2007	0,00	0,00	Específica	0,00	0,00	0,00	0,00	0	0,00
	1943	103 01 01	6	2007	59,84	12,50	Específica	59,84	0,00	0,00	59,84	0	0,00
	1943	103 01 12	4	2007	27,44	12,50	Específica	27,44	0,00	0,00	27,44	0	0,00
	1943	104 08 06	1	2007	4,99	14,29	Específica	4,99	0,00	0,00	4,99	0	0,00
	1943	106 02 03	1	2007	14,96	12,50	Específica	14,96	0,00	0,00	14,96	0	0,00
	1943	106 02 15	8	2007	119,68	12,50	Específica	119,68	0,00	0,00	119,68	0	0,00
	1943	106 02 99	7	2007	104,72	12,50	Específica	104,72	0,00	0,00	104,72	0	0,00
	1943	107 01 06	13	2007	87,28	12,50	Específica	87,28	0,00	0,00	87,28	0	0,00
	1943	118 08 06	8	2007	199,52	33,33	Específica	199,52	0,00	0,00	199,52	0	0,00
	1950	103 01 05	2	2007	24,94	12,50	Específica	24,94	0,00	0,00	24,94	0	0,00
	1950	104 08 06	1	2007	0,00	14,29	Específica	0,00	0,00	0,00	0,00	7	0,00
	1950	104 09 01	1	2007	0,00	12,50	Específica	0,00	0,00	0,00	0,00	8	0,00
	1950	107 01 20	1	2007	0,00	12,50	Específica	0,00	0,00	0,00	0,00	8	0,00
	1958	103 01 01	7	2007	174,58	12,50	Específica	174,58	0,00	0,00	174,58	0	0,00
	1958	103 01 02	1	2007	4,99	12,50	Específica	4,99	0,00	0,00	4,99	0	0,00

Município de Santiago do Cacém

Mapa síntese por conta

Ano: 2018

Classificação patrimonial	Ano início utilização	GH	Nº de bens	Ano económico	Valor bruto	Taxa	Tipo de Taxa	Amortizações de exercícios anteriores	Amortizações extraordinárias	Amortizações do exercício	Amortizações acumuladas	Anos de vida esperada	Valor patrimonial líquido
426													
	1958	103 01 05	1	2007	4,99	12,50	Específica	4,99	0,00	0,00	4,99	0	0,00
	1958	103 01 10	2	2007	99,76	12,50	Específica	99,76	0,00	0,00	99,76	0	0,00
	1958	103 01 12	5	2007	54,87	12,50	Específica	54,87	0,00	0,00	54,87	0	0,00
	1958	106 02 03	7	2007	84,80	12,50	Específica	84,80	0,00	0,00	84,80	0	0,00
	1958	106 02 15	3	2007	29,94	12,50	Específica	29,94	0,00	0,00	29,94	0	0,00
	1958	107 01 06	1	2007	49,88	12,50	Específica	49,88	0,00	0,00	49,88	0	0,00
	1959	106 05 06	4	2007	0,00	0,00	Específica	0,00	0,00	0,00	0,00	0	0,00
	1960	103 01 10	2	2007	19,96	12,50	Específica	19,96	0,00	0,00	19,96	0	0,00
	1960	104 08 06	1	2007	4,99	14,29	Específica	4,99	0,00	0,00	4,99	0	0,00
	1960	106 06 25	1	2007	0,00	0,00	Específica	0,00	0,00	0,00	0,00	0	0,00
	1963	106 02 15	2	2007	29,93	12,50	Específica	29,93	0,00	0,00	29,93	0	0,00
	1963	107 01 06	9	2007	21,42	12,50	Específica	21,42	0,00	0,00	21,42	0	0,00
	1963	106 05 06	2	2007	0,00	0,00	Específica	0,00	0,00	0,00	0,00	0	0,00
	1964	106 05 06	4	2007	0,00	0,00	Específica	0,00	0,00	0,00	0,00	0	0,00
	1965	107 01 23	1	2007	14,96	12,50	Específica	14,96	0,00	0,00	14,96	0	0,00
	1965	106 05 06	2	2007	0,00	0,00	Específica	0,00	0,00	0,00	0,00	0	0,00
	1966	103 01 05	1	2007	0,00	12,50	Específica	0,00	0,00	0,00	0,00	8	0,00
	1967	106 05 06	2	2007	0,00	0,00	Específica	0,00	0,00	0,00	0,00	0	0,00
	1968	106 05 06	3	2007	0,00	0,00	Específica	0,00	0,00	0,00	0,00	0	0,00
	1969	106 05 06	1	2007	0,00	0,00	Específica	0,00	0,00	0,00	0,00	0	0,00

Município de Santiago do Cacém

Mapa síntese por conta

Ano: 2018

Classificação patrimonial	Ano início utilização	GH	Nº de bens	Ano económico	Valor bruto	Taxa	Tipo de Taxa	Amortizações de exercícios anteriores	Amortizações extraordinárias	Amortizações do exercício	Amortizações acumuladas	Anos de vida esperada	Valor patrimonial líquido
426													
	1970	103 01 01	19	2007	384,07	12,50	Específica	384,07	0,00	0,00	384,07	0	0,00
	1970	103 01 02	13	2007	124,66	12,50	Específica	124,66	0,00	0,00	124,66	0	0,00
	1970	103 01 05	15	2007	72,33	12,50	Específica	72,33	0,00	0,00	72,33	0	0,00
	1970	103 01 08	3	2007	27,44	12,50	Específica	27,44	0,00	0,00	27,44	0	0,00
	1970	103 01 09	8	2007	598,56	12,50	Específica	598,56	0,00	0,00	598,56	0	0,00
	1970	103 01 10	7	2007	204,51	12,50	Específica	204,51	0,00	0,00	204,51	0	0,00
	1970	103 01 12	9	2007	226,95	12,50	Específica	226,95	0,00	0,00	226,95	0	0,00
	1970	103 01 99	1	2007	24,94	12,50	Específica	24,94	0,00	0,00	24,94	0	0,00
	1970	104 08 06	3	2007	64,84	14,29	Específica	64,84	0,00	0,00	64,84	0	0,00
	1970	106 02 03	29	2007	483,77	12,50	Específica	483,77	0,00	0,00	483,77	0	0,00
	1970	106 02 06	8	2007	109,73	12,50	Específica	109,73	0,00	0,00	109,73	0	0,00
	1970	106 02 15	41	2007	890,37	12,50	Específica	890,37	0,00	0,00	890,37	0	0,00
	1970	106 02 16	3	2007	139,66	12,50	Específica	139,66	0,00	0,00	139,66	0	0,00
	1970	106 03 14	1	2007	12,22	14,29	Específica	12,22	0,00	0,00	12,22	0	0,00
	1970	107 01 06	50	2007	421,58	12,50	Específica	421,58	0,00	0,00	421,58	0	0,00
	1970	107 05 09	11	2007	4.788,48	12,50	Específica	4.788,48	0,00	0,00	4.788,48	0	0,00
	1970	107 06 05	2	2007	224,46	14,29	Específica	224,46	0,00	0,00	224,46	0	0,00
	1970	110 01 99	1	2007	1.496,39	12,50	Específica	1.496,39	0,00	0,00	1.496,39	0	0,00
	1970	118 08 06	31	2007	728,26	33,33	Específica	728,26	0,00	0,00	728,26	0	0,00
	1970	106 05 06	4	2007	0,00	0,00	Específica	0,00	0,00	0,00	0,00	0	0,00

Município de Santiago do Cacém

Mapa síntese por conta

Ano: 2018

Classificação patrimonial	Ano início utilização	GH	Nº de bens	Ano económico	Valor bruto	Taxa	Tipo de Taxa	Amortizações de exercícios anteriores	Amortizações extraordinárias	Amortizações do exercício	Amortizações acumuladas	Anos de vida esperada	Valor patrimonial líquido
426													
	1971	110 01 99	3	2007	44,90	12,50	Específica	44,90	0,00	0,00	44,90	0	0,00
	1971	110 23 03	1	2007	498,80	25,00	Específica	498,80	0,00	0,00	498,80	0	0,00
	1972	106 05 06	1	2007	0,00	0,00	Específica	0,00	0,00	0,00	0,00	0	0,00
	1974	106 06 25	1	2007	0,00	0,00	Específica	0,00	0,00	0,00	0,00	0	0,00
	1975	103 01 01	34	2007	965,16	12,50	Específica	965,16	0,00	0,00	965,16	0	0,00
	1975	103 01 02	101	2007	1.491,57	12,50	Específica	1.491,57	0,00	0,00	1.491,57	0	0,00
	1975	103 01 05	66	2007	649,09	12,50	Específica	649,09	0,00	0,00	649,09	0	0,00
	1975	103 01 08	3	2007	64,85	12,50	Específica	64,85	0,00	0,00	64,85	0	0,00
	1975	103 01 10	12	2007	578,60	12,50	Específica	578,60	0,00	0,00	578,60	0	0,00
	1975	103 01 12	9	2007	202,02	12,50	Específica	202,02	0,00	0,00	202,02	0	0,00
	1975	104 07 06	10	2007	174,60	12,50	Específica	174,60	0,00	0,00	174,60	0	0,00
	1975	104 08 06	1	2007	9,98	14,29	Específica	9,98	0,00	0,00	9,98	0	0,00
	1975	106 01 99	13	2007	192,06	12,50	Específica	192,06	0,00	0,00	192,06	0	0,00
	1975	106 02 03	3	2007	37,40	12,50	Específica	37,40	0,00	0,00	37,40	0	0,00
	1975	106 02 06	29	2007	486,35	12,50	Específica	486,35	0,00	0,00	486,35	0	0,00
	1975	106 02 15	2	2007	39,91	12,50	Específica	39,91	0,00	0,00	39,91	0	0,00
	1975	106 02 16	1	2007	4,99	12,50	Específica	4,99	0,00	0,00	4,99	0	0,00
	1975	107 01 06	16	2007	91,26	12,50	Específica	91,26	0,00	0,00	91,26	0	0,00
	1975	107 02 15	1	2007	0,00	12,50	Específica	0,00	0,00	0,00	0,00	8	0,00
	1975	107 05 02	3	2007	9,97	12,50	Específica	9,97	0,00	0,00	9,97	0	0,00

Município de Santiago do Cacém

Mapa síntese por conta

Ano: 2018

Classificação patrimonial	Ano início utilização	GH	Nº de bens	Ano económico	Valor bruto	Taxa	Tipo de Taxa	Amortizações de exercícios anteriores	Amortizações extraordinárias	Amortizações do exercício	Amortizações acumuladas	Anos de vida esperada	Valor patrimonial líquido
426													
	1975	107 05 09	1	2007	249,40	12,50	Específica	249,40	0,00	0,00	249,40	0	0,00
	1975	107 06 05	5	2007	142,15	14,29	Específica	142,15	0,00	0,00	142,15	0	0,00
	1975	118 08 06	3	2007	74,82	33,33	Específica	74,82	0,00	0,00	74,82	0	0,00
	1976	103 01 01	6	2007	82,31	12,50	Específica	82,31	0,00	0,00	82,31	0	0,00
	1976	103 01 02	14	2007	119,68	12,50	Específica	119,68	0,00	0,00	119,68	0	0,00
	1976	103 01 08	3	2007	42,40	12,50	Específica	42,40	0,00	0,00	42,40	0	0,00
	1976	103 01 10	12	2007	174,59	12,50	Específica	174,59	0,00	0,00	174,59	0	0,00
	1976	103 01 10	1	2007	123,98	100,00	Específica	123,98	0,00	0,00	123,98	0	0,00
	1976	104 07 06	8	2007	139,64	12,50	Específica	139,64	0,00	0,00	139,64	0	0,00
	1976	106 01 99	4	2007	62,35	12,50	Específica	62,35	0,00	0,00	62,35	0	0,00
	1976	106 02 06	3	2007	57,37	12,50	Específica	57,37	0,00	0,00	57,37	0	0,00
	1976	106 02 15	30	2007	1.496,40	12,50	Específica	1.496,40	0,00	0,00	1.496,40	0	0,00
	1976	106 02 16	43	2007	552,68	12,50	Específica	552,68	0,00	0,00	552,68	0	0,00
	1976	107 01 06	19	2007	349,16	12,50	Específica	349,16	0,00	0,00	349,16	0	0,00
	1976	107 06 05	10	2007	239,45	14,29	Específica	239,45	0,00	0,00	239,45	0	0,00
	1976	106 05 06	1	2007	0,00	0,00	Específica	0,00	0,00	0,00	0,00	0	0,00
	1977	110 15 05	1	2007	99,76	14,29	Específica	99,76	0,00	0,00	99,76	0	0,00
	1977	106 05 06	1	2007	0,00	0,00	Específica	0,00	0,00	0,00	0,00	0	0,00
	1978	103 01 01	1	2007	39,90	12,50	Específica	39,90	0,00	0,00	39,90	0	0,00
	1978	106 01 99	2	2007	0,00	12,50	Específica	0,00	0,00	0,00	0,00	8	0,00

Município de Santiago do Cacém

Mapa síntese por conta

Ano: 2018

Classificação patrimonial	Ano início utilização	GH	Nº de bens	Ano económico	Valor bruto	Taxa	Tipo de Taxa	Amortizações de exercícios anteriores	Amortizações extraordinárias	Amortizações do exercício	Amortizações acumuladas	Anos de vida esperada	Valor patrimonial líquido
426													
	1979	103 01 05	1	2007	17,46	12,50	Específica	17,46	0,00	0,00	17,46	0	0,00
	1979	106 01 99	5	2007	0,00	12,50	Específica	0,00	0,00	0,00	0,00	8	0,00
	1979	106 02 06	2	2007	42,40	12,50	Específica	42,40	0,00	0,00	42,40	0	0,00
	1979	107 01 06	17	2007	149,65	12,50	Específica	149,65	0,00	0,00	149,65	0	0,00
	1979	106 05 06	2	2007	0,00	0,00	Específica	0,00	0,00	0,00	0,00	0	0,00
	1980	103 01 01	82	2007	3.401,72	12,50	Específica	3.401,72	0,00	0,00	3.401,72	0	0,00
	1980	103 01 02	6	2007	104,76	12,50	Específica	104,76	0,00	0,00	104,76	0	0,00
	1980	103 01 05	81	2007	1.139,38	12,50	Específica	1.139,38	0,00	0,00	1.139,38	0	0,00
	1980	103 01 08	16	2007	496,31	12,50	Específica	496,31	0,00	0,00	496,31	0	0,00
	1980	103 01 09	4	2007	97,26	12,50	Específica	97,26	0,00	0,00	97,26	0	0,00
	1980	103 01 10	33	2007	821,75	12,50	Específica	821,75	0,00	0,00	821,75	0	0,00
	1980	103 01 12	29	2007	1.860,50	12,50	Específica	1.860,50	0,00	0,00	1.860,50	0	0,00
	1980	103 01 99	10	2007	311,73	12,50	Específica	311,73	0,00	0,00	311,73	0	0,00
	1980	103 02 06	2	2007	64,84	20,00	Específica	64,84	0,00	0,00	64,84	0	0,00
	1980	103 02 10	1	2007	249,40	12,50	Específica	249,40	0,00	0,00	249,40	0	0,00
	1980	104 07 06	4	2007	89,78	12,50	Específica	89,78	0,00	0,00	89,78	0	0,00
	1980	104 07 08	1	2007	34,92	16,67	Específica	34,92	0,00	0,00	34,92	0	0,00
	1980	104 07 14	2	2007	124,70	12,50	Específica	124,70	0,00	0,00	124,70	0	0,00
	1980	104 07 17	1	2007	74,82	16,67	Específica	74,82	0,00	0,00	74,82	0	0,00
	1980	104 07 99	1	2007	7,48	12,50	Específica	7,48	0,00	0,00	7,48	0	0,00

Município de Santiago do Cacém

Mapa síntese por conta

Ano: 2018

Classificação patrimonial	Ano início utilização	GH	Nº de bens	Ano económico	Valor bruto	Taxa	Tipo de Taxa	Amortizações de exercícios anteriores	Amortizações extraordinárias	Amortizações do exercício	Amortizações acumuladas	Anos de vida esperada	Valor patrimonial líquido
426													
	1980	104 08 06	1	2007	7,48	14,29	Específica	7,48	0,00	0,00	7,48	0	0,00
	1980	106 01 99	3	2007	89,79	12,50	Específica	89,79	0,00	0,00	89,79	0	0,00
	1980	106 01 99	3	2007	0,00	12,50	Específica	0,00	0,00	0,00	0,00	8	0,00
	1980	106 02 06	25	2007	456,45	12,50	Específica	456,45	0,00	0,00	456,45	0	0,00
	1980	106 02 15	19	2007	720,75	12,50	Específica	720,75	0,00	0,00	720,75	0	0,00
	1980	106 02 16	6	2007	137,16	12,50	Específica	137,16	0,00	0,00	137,16	0	0,00
	1980	106 03 10	1	2007	34,92	20,00	Específica	34,92	0,00	0,00	34,92	0	0,00
	1980	106 03 11	1	2007	7,48	20,00	Específica	7,48	0,00	0,00	7,48	0	0,00
	1980	106 03 14	3	2007	149,64	14,29	Específica	149,64	0,00	0,00	149,64	0	0,00
	1980	106 03 15	1	2007	22,45	20,00	Específica	22,45	0,00	0,00	22,45	0	0,00
	1980	106 06 25	1	2007	0,00	0,00	Específica	0,00	0,00	0,00	0,00	0	0,00
	1980	107 01 06	6	2007	64,83	12,50	Específica	64,83	0,00	0,00	64,83	0	0,00
	1980	107 01 20	1	2007	14,96	12,50	Específica	14,96	0,00	0,00	14,96	0	0,00
	1980	107 01 22	4	2007	9,96	12,50	Específica	9,96	0,00	0,00	9,96	0	0,00
	1980	107 01 99	2	2007	124,70	12,50	Específica	124,70	0,00	0,00	124,70	0	0,00
	1980	107 05 02	9	2007	231,95	12,50	Específica	231,95	0,00	0,00	231,95	0	0,00
	1980	107 05 09	5	2007	2.244,60	12,50	Específica	2.244,60	0,00	0,00	2.244,60	0	0,00
	1980	107 06 05	6	2007	374,10	14,29	Específica	374,10	0,00	0,00	374,10	0	0,00
	1980	110 01 99	4	2007	2.025,13	12,50	Específica	2.025,13	0,00	0,00	2.025,13	0	0,00
	1980	110 15 01	1	2007	49,88	14,29	Específica	49,88	0,00	0,00	49,88	0	0,00

Município de Santiago do Cacém

Mapa síntese por conta

Ano: 2018

Classificação patrimonial	Ano início utilização	GH	Nº de bens	Ano económico	Valor bruto	Taxa	Tipo de Taxa	Amortizações de exercícios anteriores	Amortizações extraordinárias	Amortizações do exercício	Amortizações acumuladas	Anos de vida esperada	Valor patrimonial líquido
426													
	1980	110 15 08	1	2007	5.985,57	14,29	Específica	5.985,57	0,00	0,00	5.985,57	0	0,00
	1980	110 15 10	1	2007	4.064,72	100,00	Específica	4.064,72	0,00	0,00	4.064,72	0	0,00
	1980	110 15 99	1	2007	24,94	14,29	Específica	24,94	0,00	0,00	24,94	0	0,00
	1980	112 01 99	1	2007	4,99	25,00	Específica	4,99	0,00	0,00	4,99	0	0,00
	1980	106 05 06	8	2007	2,32	0,00	Específica	0,00	0,00	0,00	0,00	0	2,32
	1980	104 01 99	2	2007	124,70	14,29	Específica	124,70	0,00	0,00	124,70	0	0,00
	1981	103 01 01	2	2007	74,82	12,50	Específica	74,82	0,00	0,00	74,82	0	0,00
	1981	103 01 05	16	2007	279,36	12,50	Específica	279,36	0,00	0,00	279,36	0	0,00
	1981	103 01 08	1	2007	29,93	12,50	Específica	29,93	0,00	0,00	29,93	0	0,00
	1981	103 01 12	2	2007	99,76	12,50	Específica	99,76	0,00	0,00	99,76	0	0,00
	1981	104 07 06	5	2007	104,74	12,50	Específica	104,74	0,00	0,00	104,74	0	0,00
	1981	104 08 06	2	2007	9,98	14,29	Específica	9,98	0,00	0,00	9,98	0	0,00
	1981	106 01 99	2	2007	0,00	12,50	Específica	0,00	0,00	0,00	0,00	8	0,00
	1981	106 02 15	2	2007	124,70	12,50	Específica	124,70	0,00	0,00	124,70	0	0,00
	1981	106 02 16	1	2007	19,95	12,50	Específica	19,95	0,00	0,00	19,95	0	0,00
	1981	107 01 22	1	2007	14,96	12,50	Específica	14,96	0,00	0,00	14,96	0	0,00
	1981	106 05 06	6	2007	13,22	0,00	Específica	0,00	0,00	0,00	0,00	0	13,22
	1982	103 01 01	8	2007	226,93	12,50	Específica	226,93	0,00	0,00	226,93	0	0,00
	1982	103 01 05	85	2007	1.269,46	12,50	Específica	1.269,46	0,00	0,00	1.269,46	0	0,00
	1982	103 01 08	5	2007	107,25	12,50	Específica	107,25	0,00	0,00	107,25	0	0,00

Município de Santiago do Cacém

Mapa síntese por conta

Ano: 2018

Classificação patrimonial	Ano início utilização	GH	Nº de bens	Ano económico	Valor bruto	Taxa	Tipo de Taxa	Amortizações de exercícios anteriores	Amortizações extraordinárias	Amortizações do exercício	Amortizações acumuladas	Anos de vida esperada	Valor patrimonial líquido
426													
	1982	103 01 10	2	2007	99,76	12,50	Específica	99,76	0,00	0,00	99,76	0	0,00
	1982	103 01 12	3	2007	224,46	12,50	Específica	224,46	0,00	0,00	224,46	0	0,00
	1982	103 01 99	9	2007	17,97	12,50	Específica	17,97	0,00	0,00	17,97	0	0,00
	1982	104 07 06	4	2007	59,84	12,50	Específica	59,84	0,00	0,00	59,84	0	0,00
	1982	104 07 08	1	2007	49,88	16,67	Específica	49,88	0,00	0,00	49,88	0	0,00
	1982	104 07 99	2	2007	164,60	12,50	Específica	164,60	0,00	0,00	164,60	0	0,00
	1982	104 09 01	1	2007	42,40	12,50	Específica	42,40	0,00	0,00	42,40	0	0,00
	1982	106 01 99	10	2007	134,67	12,50	Específica	134,67	0,00	0,00	134,67	0	0,00
	1982	106 01 99	4	2007	0,00	12,50	Específica	0,00	0,00	0,00	0,00	8	0,00
	1982	106 02 06	59	2007	1.054,92	12,50	Específica	1.054,92	0,00	0,00	1.054,92	0	0,00
	1982	106 02 15	7	2007	274,34	12,50	Específica	274,34	0,00	0,00	274,34	0	0,00
	1982	106 02 16	69	2007	523,31	12,50	Específica	523,31	0,00	0,00	523,31	0	0,00
	1982	107 01 06	6	2007	49,89	12,50	Específica	49,89	0,00	0,00	49,89	0	0,00
	1982	107 01 22	3	2007	7,47	12,50	Específica	7,47	0,00	0,00	7,47	0	0,00
	1982	107 01 99	3	2007	14,97	12,50	Específica	14,97	0,00	0,00	14,97	0	0,00
	1982	107 05 02	1	2007	24,94	12,50	Específica	24,94	0,00	0,00	24,94	0	0,00
	1982	106 05 06	13	2007	2,25	0,00	Específica	0,00	0,00	0,00	0,00	0	2,25
	1982	113 01 99	2	2007	49,88	25,00	Específica	49,88	0,00	0,00	49,88	0	0,00
	1983	103 01 05	57	2007	285,76	12,50	Específica	285,76	0,00	0,00	285,76	0	0,00
	1983	103 01 08	2	2007	49,88	12,50	Específica	49,88	0,00	0,00	49,88	0	0,00

Município de Santiago do Cacém

Mapa síntese por conta

Ano: 2018

Classificação patrimonial	Ano início utilização	GH	Nº de bens	Ano económico	Valor bruto	Taxa	Tipo de Taxa	Amortizações de exercícios anteriores	Amortizações extraordinárias	Amortizações do exercício	Amortizações acumuladas	Anos de vida esperada	Valor patrimonial líquido
426													
	1983	103 01 10	1	2007	29,93	12,50	Específica	29,93	0,00	0,00	29,93	0	0,00
	1983	103 01 12	2	2007	118,22	12,50	Específica	118,22	0,00	0,00	118,22	0	0,00
	1983	103 01 99	2	2007	104,75	12,50	Específica	104,75	0,00	0,00	104,75	0	0,00
	1983	104 07 99	1	2007	149,64	12,50	Específica	149,64	0,00	0,00	149,64	0	0,00
	1983	106 01 99	31	2007	304,33	12,50	Específica	304,33	0,00	0,00	304,33	0	0,00
	1983	106 01 99	2	2007	0,00	12,50	Específica	0,00	0,00	0,00	0,00	8	0,00
	1983	106 02 06	30	2007	406,06	12,50	Específica	406,06	0,00	0,00	406,06	0	0,00
	1983	106 02 15	2	2007	19,96	12,50	Específica	19,96	0,00	0,00	19,96	0	0,00
	1983	107 01 20	1	2007	9,98	12,50	Específica	9,98	0,00	0,00	9,98	0	0,00
	1983	107 05 02	1	2007	4,99	12,50	Específica	4,99	0,00	0,00	4,99	0	0,00
	1983	106 05 06	4	2007	0,00	0,00	Específica	0,00	0,00	0,00	0,00	0	0,00
	1984	103 01 01	2	2007	99,76	12,50	Específica	99,76	0,00	0,00	99,76	0	0,00
	1984	103 01 04	1	2007	196,66	12,50	Específica	196,66	0,00	0,00	196,66	0	0,00
	1984	103 01 08	1	2007	24,94	12,50	Específica	24,94	0,00	0,00	24,94	0	0,00
	1984	103 01 10	1	2007	19,95	12,50	Específica	19,95	0,00	0,00	19,95	0	0,00
	1984	103 01 12	1	2007	39,90	12,50	Específica	39,90	0,00	0,00	39,90	0	0,00
	1984	103 02 10	2	2007	498,80	12,50	Específica	498,80	0,00	0,00	498,80	0	0,00
	1984	103 03 01	1	2007	199,52	20,00	Específica	199,52	0,00	0,00	199,52	0	0,00
	1984	106 02 15	1	2007	14,96	12,50	Específica	14,96	0,00	0,00	14,96	0	0,00
	1984	106 06 25	3	2007	0,00	0,00	Específica	0,00	0,00	0,00	0,00	0	0,00

Município de Santiago do Cacém

Mapa síntese por conta

Ano: 2018

Classificação patrimonial	Ano início utilização	GH	Nº de bens	Ano económico	Valor bruto	Taxa	Tipo de Taxa	Amortizações de exercícios anteriores	Amortizações extraordinárias	Amortizações do exercício	Amortizações acumuladas	Anos de vida esperada	Valor patrimonial líquido
426													
	1984	110 15 10	1	2007	174,58	14,29	Específica	174,58	0,00	0,00	174,58	0	0,00
	1984	106 05 06	8	2007	0,00	0,00	Específica	0,00	0,00	0,00	0,00	0	0,00
	1984	107 05 08	1	2007	49,88	12,50	Específica	49,88	0,00	0,00	49,88	0	0,00
	1985	103 01 01	28	2007	1.406,60	12,50	Específica	1.406,60	0,00	0,00	1.406,60	0	0,00
	1985	103 01 02	4	2007	44,88	12,50	Específica	44,88	0,00	0,00	44,88	0	0,00
	1985	103 01 05	157	2007	2.025,39	12,50	Específica	2.025,39	0,00	0,00	2.025,39	0	0,00
	1985	103 01 08	10	2007	284,32	12,50	Específica	284,32	0,00	0,00	284,32	0	0,00
	1985	103 01 09	11	2007	194,55	12,50	Específica	194,55	0,00	0,00	194,55	0	0,00
	1985	103 01 10	15	2007	433,95	12,50	Específica	433,95	0,00	0,00	433,95	0	0,00
	1985	103 01 12	21	2007	1.411,63	12,50	Específica	1.411,63	0,00	0,00	1.411,63	0	0,00
	1985	103 01 13	4	2007	139,68	12,50	Específica	139,68	0,00	0,00	139,68	0	0,00
	1985	103 01 99	10	2007	33,41	12,50	Específica	33,41	0,00	0,00	33,41	0	0,00
	1985	103 02 01	2	2007	0,00	12,50	Específica	0,00	0,00	0,00	0,00	0	0,00
	1985	103 02 04	2	2007	224,46	20,00	Específica	224,46	0,00	0,00	224,46	0	0,00
	1985	103 02 06	1	2007	299,28	20,00	Específica	299,28	0,00	0,00	299,28	0	0,00
	1985	104 07 99	1	2007	14,96	12,50	Específica	14,96	0,00	0,00	14,96	0	0,00
	1985	104 08 06	1	2007	12,47	14,29	Específica	12,47	0,00	0,00	12,47	0	0,00
	1985	106 01 99	1	2007	0,00	12,50	Específica	0,00	0,00	0,00	0,00	8	0,00
	1985	106 02 06	74	2007	2.179,74	12,50	Específica	2.179,74	0,00	0,00	2.179,74	0	0,00
	1985	106 02 15	5	2007	438,94	12,50	Específica	438,94	0,00	0,00	438,94	0	0,00

Município de Santiago do Cacém

Mapa síntese por conta

Ano: 2018

Classificação patrimonial	Ano início utilização	GH	Nº de bens	Ano económico	Valor bruto	Taxa	Tipo de Taxa	Amortizações de exercícios anteriores	Amortizações extraordinárias	Amortizações do exercício	Amortizações acumuladas	Anos de vida esperada	Valor patrimonial líquido
426													
	1985	106 02 16	8	2007	57,37	12,50	Específica	57,37	0,00	0,00	57,37	0	0,00
	1985	106 03 10	1	2007	0,00	20,00	Específica	0,00	0,00	0,00	0,00	0	0,00
	1985	106 03 14	1	2007	59,86	14,29	Específica	59,86	0,00	0,00	59,86	0	0,00
	1985	106 06 25	2	2007	0,00	0,00	Específica	0,00	0,00	0,00	0,00	0	0,00
	1985	107 01 06	3	2007	39,90	12,50	Específica	39,90	0,00	0,00	39,90	0	0,00
	1985	107 01 15	1	2007	29,93	12,50	Específica	29,93	0,00	0,00	29,93	0	0,00
	1985	107 01 20	2	2007	44,89	12,50	Específica	44,89	0,00	0,00	44,89	0	0,00
	1985	107 01 22	2	2007	12,47	12,50	Específica	12,47	0,00	0,00	12,47	0	0,00
	1985	107 04 04	4	2007	598,56	12,50	Específica	598,56	0,00	0,00	598,56	0	0,00
	1985	107 05 02	2	2007	94,77	12,50	Específica	94,77	0,00	0,00	94,77	0	0,00
	1985	107 05 04	1	2007	49,88	12,50	Específica	49,88	0,00	0,00	49,88	0	0,00
	1985	107 05 07	1	2007	9,98	12,50	Específica	9,98	0,00	0,00	9,98	0	0,00
	1985	107 06 05	3	2007	124,70	14,29	Específica	124,70	0,00	0,00	124,70	0	0,00
	1985	110 01 99	4	2007	5.087,74	12,50	Específica	5.087,74	0,00	0,00	5.087,74	0	0,00
	1985	110 15 05	1	2007	124,70	14,29	Específica	124,70	0,00	0,00	124,70	0	0,00
	1985	110 15 10	2	2007	1.695,91	14,29	Específica	1.695,91	0,00	0,00	1.695,91	0	0,00
	1985	106 05 06	8	2007	18,70	0,00	Específica	0,00	0,00	0,00	0,00	0	18,70
	1985	104 01 13	1	2007	39,90	12,50	Específica	39,90	0,00	0,00	39,90	0	0,00
	1985	104 01 99	2	2007	74,82	14,29	Específica	74,82	0,00	0,00	74,82	0	0,00
	1986	103 01 01	54	2007	3.421,76	12,50	Específica	3.421,76	0,00	0,00	3.421,76	0	0,00

Município de Santiago do Cacém

Mapa síntese por conta

Ano: 2018

Classificação patrimonial	Ano início utilização	GH	Nº de bens	Ano económico	Valor bruto	Taxa	Tipo de Taxa	Amortizações de exercícios anteriores	Amortizações extraordinárias	Amortizações do exercício	Amortizações acumuladas	Anos de vida esperada	Valor patrimonial líquido
426													
	1986	103 01 02	18	2007	431,48	12,50	Específica	431,48	0,00	0,00	431,48	0	0,00
	1986	103 01 04	1	2007	49,88	12,50	Específica	49,88	0,00	0,00	49,88	0	0,00
	1986	103 01 05	261	2007	3.593,69	12,50	Específica	3.593,69	0,00	0,00	3.593,69	0	0,00
	1986	103 01 08	18	2007	675,88	12,50	Específica	675,88	0,00	0,00	675,88	0	0,00
	1986	103 01 10	18	2007	286,76	12,50	Específica	286,76	0,00	0,00	286,76	0	0,00
	1986	103 01 12	13	2007	478,87	12,50	Específica	478,87	0,00	0,00	478,87	0	0,00
	1986	103 01 13	1	2007	69,83	12,50	Específica	69,83	0,00	0,00	69,83	0	0,00
	1986	103 01 99	2	2007	7,98	12,50	Específica	7,98	0,00	0,00	7,98	0	0,00
	1986	103 02 06	2	2007	399,04	20,00	Específica	399,04	0,00	0,00	399,04	0	0,00
	1986	104 07 06	11	2007	114,76	12,50	Específica	114,76	0,00	0,00	114,76	0	0,00
	1986	104 08 06	1	2007	7,48	14,29	Específica	7,48	0,00	0,00	7,48	0	0,00
	1986	106 01 99	1	2007	29,93	12,50	Específica	29,93	0,00	0,00	29,93	0	0,00
	1986	106 02 06	188	2007	3.609,09	12,50	Específica	3.609,09	0,00	0,00	3.609,09	0	0,00
	1986	106 02 15	34	2007	1.860,52	12,50	Específica	1.860,52	0,00	0,00	1.860,52	0	0,00
	1986	106 02 16	43	2007	449,03	12,50	Específica	449,03	0,00	0,00	449,03	0	0,00
	1986	106 03 16	1	2007	174,58	14,29	Específica	174,58	0,00	0,00	174,58	0	0,00
	1986	107 01 06	21	2007	389,10	12,50	Específica	389,10	0,00	0,00	389,10	0	0,00
	1986	107 01 19	7	2007	488,81	12,50	Específica	488,81	0,00	0,00	488,81	0	0,00
	1986	107 01 99	5	2007	369,10	12,50	Específica	369,10	0,00	0,00	369,10	0	0,00
	1986	107 06 05	4	2007	99,76	14,29	Específica	99,76	0,00	0,00	99,76	0	0,00

Município de Santiago do Cacém

Mapa síntese por conta

Ano: 2018

Classificação patrimonial	Ano início utilização	GH	Nº de bens	Ano económico	Valor bruto	Taxa	Tipo de Taxa	Amortizações de exercícios anteriores	Amortizações extraordinárias	Amortizações do exercício	Amortizações acumuladas	Anos de vida esperada	Valor patrimonial líquido
426													
	1986	106 05 06	10	2007	4,99	0,00	Específica	0,00	0,00	0,00	0,00	0	4,99
	1987	101 01 07	1	2007	473,86	25,00	Específica	473,86	0,00	0,00	473,86	0	0,00
	1987	101 01 13	1	2007	0,00	25,00	Específica	0,00	0,00	0,00	0,00	0	0,00
	1987	101 01 21	1	2007	74,82	25,00	Específica	74,82	0,00	0,00	74,82	0	0,00
	1987	101 01 99	1	2007	24,59	25,00	Específica	24,59	0,00	0,00	24,59	0	0,00
	1987	103 01 01	1	2007	24,94	12,50	Específica	24,94	0,00	0,00	24,94	0	0,00
	1987	103 01 05	30	2007	299,40	12,50	Específica	299,40	0,00	0,00	299,40	0	0,00
	1987	103 02 04	1	2007	149,64	20,00	Específica	149,64	0,00	0,00	149,64	0	0,00
	1987	103 02 06	1	2007	184,56	20,00	Específica	184,56	0,00	0,00	184,56	0	0,00
	1987	106 01 99	1	2007	0,00	12,50	Específica	0,00	0,00	0,00	0,00	8	0,00
	1987	106 02 06	18	2007	314,19	12,50	Específica	314,19	0,00	0,00	314,19	0	0,00
	1987	106 02 16	1	2007	19,95	12,50	Específica	19,95	0,00	0,00	19,95	0	0,00
	1987	107 01 15	1	2007	29,93	12,50	Específica	29,93	0,00	0,00	29,93	0	0,00
	1987	107 01 22	3	2007	22,44	12,50	Específica	22,44	0,00	0,00	22,44	0	0,00
	1987	107 02 15	1	2007	0,00	12,50	Específica	0,00	0,00	0,00	0,00	8	0,00
	1987	106 05 06	16	2007	18,70	0,00	Específica	0,00	0,00	0,00	0,00	0	18,70
	1987	104 01 99	6	2007	249,40	14,29	Específica	249,40	0,00	0,00	249,40	0	0,00
	1988	102 01 01	1	2007	15.623,14	12,50	Específica	15.623,14	0,00	0,00	15.623,14	0	0,00
	1988	102 01 13	3	2007	64,84	12,50	Específica	64,84	0,00	0,00	64,84	0	0,00
	1988	102 01 99	1	2007	14,96	14,29	Específica	14,96	0,00	0,00	14,96	0	0,00

Município de Santiago do Cacém

Mapa síntese por conta

Ano: 2018

Classificação patrimonial	Ano início utilização	GH	Nº de bens	Ano económico	Valor bruto	Taxa	Tipo de Taxa	Amortizações de exercícios anteriores	Amortizações extraordinárias	Amortizações do exercício	Amortizações acumuladas	Anos de vida esperada	Valor patrimonial líquido
426													
	1988	103 01 01	62	2007	2.566,31	12,50	Específica	2.566,31	0,00	0,00	2.566,31	0	0,00
	1988	103 01 01	1	2007	49,88	14,29	Específica	49,88	0,00	0,00	49,88	0	0,00
	1988	103 01 02	14	2007	159,64	12,50	Específica	159,64	0,00	0,00	159,64	0	0,00
	1988	103 01 05	76	2007	1.144,93	12,50	Específica	1.144,93	0,00	0,00	1.144,93	0	0,00
	1988	103 01 08	17	2007	394,03	12,50	Específica	394,03	0,00	0,00	394,03	0	0,00
	1988	103 01 10	11	2007	354,15	12,50	Específica	354,15	0,00	0,00	354,15	0	0,00
	1988	103 01 12	15	2007	1.217,07	12,50	Específica	1.217,07	0,00	0,00	1.217,07	0	0,00
	1988	103 01 99	41	2007	289,31	12,50	Específica	289,31	0,00	0,00	289,31	0	0,00
	1988	103 02 01	1	2007	0,00	12,50	Específica	0,00	0,00	0,00	0,00	0	0,00
	1988	103 02 04	1	2007	9,98	20,00	Específica	9,98	0,00	0,00	9,98	0	0,00
	1988	103 02 06	1	2007	99,76	20,00	Específica	99,76	0,00	0,00	99,76	0	0,00
	1988	103 02 08	1	2007	0,00	12,50	Específica	0,00	0,00	0,00	0,00	0	0,00
	1988	104 07 14	1	2007	74,82	12,50	Específica	74,82	0,00	0,00	74,82	0	0,00
	1988	104 08 06	1	2007	14,96	14,29	Específica	14,96	0,00	0,00	14,96	0	0,00
	1988	104 09 01	1	2007	0,00	12,50	Específica	0,00	0,00	0,00	0,00	0	0,00
	1988	106 01 02	17	2007	9.099,30	12,50	Específica	9.099,30	0,00	0,00	9.099,30	0	0,00
	1988	106 01 04	3	2007	867,90	12,50	Específica	867,90	0,00	0,00	867,90	0	0,00
	1988	106 01 05	6	2007	448,92	12,50	Específica	448,92	0,00	0,00	448,92	0	0,00
	1988	106 01 06	1	2007	189,54	12,50	Específica	189,54	0,00	0,00	189,54	0	0,00
	1988	106 01 14	3	2007	486,33	12,50	Específica	486,33	0,00	0,00	486,33	0	0,00

Município de Santiago do Cacém

Mapa síntese por conta

Ano: 2018

Classificação patrimonial	Ano início utilização	GH	Nº de bens	Ano económico	Valor bruto	Taxa	Tipo de Taxa	Amortizações de exercícios anteriores	Amortizações extraordinárias	Amortizações do exercício	Amortizações acumuladas	Anos de vida esperada	Valor patrimonial líquido
426													
	1988	106 01 17	5	2007	42,70	20,00	Específica	42,70	0,00	0,00	42,70	0	0,00
	1988	106 01 18	10	2007	606,07	25,00	Específica	606,07	0,00	0,00	606,07	0	0,00
	1988	106 01 99	111	2007	11.739,00	12,50	Específica	11.739,00	0,00	0,00	11.739,00	0	0,00
	1988	106 01 99	4	2007	0,00	12,50	Específica	0,00	0,00	0,00	0,00	8	0,00
	1988	106 02 03	1	2007	24,94	12,50	Específica	24,94	0,00	0,00	24,94	0	0,00
	1988	106 02 06	19	2007	538,73	12,50	Específica	538,73	0,00	0,00	538,73	0	0,00
	1988	106 02 15	9	2007	369,10	12,50	Específica	369,10	0,00	0,00	369,10	0	0,00
	1988	106 02 16	7	2007	0,00	12,50	Específica	0,00	0,00	0,00	0,00	0	0,00
	1988	106 03 01	1	2007	149,64	14,29	Específica	149,64	0,00	0,00	149,64	0	0,00
	1988	106 03 11	1	2007	0,00	20,00	Específica	0,00	0,00	0,00	0,00	0	0,00
	1988	106 03 15	2	2007	239,42	20,00	Específica	239,42	0,00	0,00	239,42	0	0,00
	1988	107 01 02	1	2007	24,94	12,50	Específica	24,94	0,00	0,00	24,94	0	0,00
	1988	107 01 06	8	2007	37,42	12,50	Específica	37,42	0,00	0,00	37,42	0	0,00
	1988	107 01 15	12	2007	92,26	12,50	Específica	92,26	0,00	0,00	92,26	0	0,00
	1988	107 01 22	20	2007	47,31	12,50	Específica	47,31	0,00	0,00	47,31	0	0,00
	1988	107 01 99	35	2007	1.369,22	12,50	Específica	1.369,22	0,00	0,00	1.369,22	0	0,00
	1988	107 02 04	12	2007	59,88	25,00	Específica	59,88	0,00	0,00	59,88	0	0,00
	1988	107 05 02	9	2007	583,60	12,50	Específica	583,60	0,00	0,00	583,60	0	0,00
	1988	107 05 04	4	2007	139,66	12,50	Específica	139,66	0,00	0,00	139,66	0	0,00
	1988	107 06 05	3	2007	299,28	14,29	Específica	299,28	0,00	0,00	299,28	0	0,00

Município de Santiago do Cacém

Mapa síntese por conta

Ano: 2018

Classificação patrimonial	Ano início utilização	GH	Nº de bens	Ano económico	Valor bruto	Taxa	Tipo de Taxa	Amortizações de exercícios anteriores	Amortizações extraordinárias	Amortizações do exercício	Amortizações acumuladas	Anos de vida esperada	Valor patrimonial líquido
426													
	1988	107 08 04	9	2007	0,00	20,00	Específica	0,00	0,00	0,00	0,00	0	0,00
	1988	110 01 99	4	2007	2.419,18	12,50	Específica	2.419,18	0,00	0,00	2.419,18	0	0,00
	1988	110 15 10	2	2007	364,12	14,29	Específica	364,12	0,00	0,00	364,12	0	0,00
	1988	112 01 02	1	2007	149,64	25,00	Específica	149,64	0,00	0,00	149,64	0	0,00
	1988	112 01 03	6	2007	404,04	25,00	Específica	404,04	0,00	0,00	404,04	0	0,00
	1988	112 01 99	2	2007	4.261,61	25,00	Específica	4.261,61	0,00	0,00	4.261,61	0	0,00
	1988	106 05 06	18	2007	18,96	0,00	Específica	0,00	0,00	0,00	0,00	0	18,96
	1988	110 23 03	1	2007	748,20	25,00	Específica	748,20	0,00	0,00	748,20	0	0,00
	1988	104 01 99	1	2007	24,94	14,29	Específica	24,94	0,00	0,00	24,94	0	0,00
	1988	105 01 99	1	2007	24,94	14,29	Específica	24,94	0,00	0,00	24,94	0	0,00
	1989	101 01 07	2	2007	598,56	25,00	Específica	598,56	0,00	0,00	598,56	0	0,00
	1989	101 01 13	13	2007	548,68	25,00	Específica	548,68	0,00	0,00	548,68	0	0,00
	1989	101 01 21	12	2007	907,82	25,00	Específica	907,82	0,00	0,00	907,82	0	0,00
	1989	101 01 99	8	2007	179,67	25,00	Específica	179,67	0,00	0,00	179,67	0	0,00
	1989	102 01 13	17	2007	813,71	12,50	Específica	813,71	0,00	0,00	813,71	0	0,00
	1989	103 01 01	37	2007	3.921,20	12,50	Específica	3.921,20	0,00	0,00	3.921,20	0	0,00
	1989	103 01 02	4	2007	99,76	12,50	Específica	99,76	0,00	0,00	99,76	0	0,00
	1989	103 01 04	8	2007	1.545,80	12,50	Específica	1.545,80	0,00	0,00	1.545,80	0	0,00
	1989	103 01 05	187	2007	29.167,36	12,50	Específica	29.167,36	0,00	0,00	29.167,36	0	0,00
	1989	103 01 08	52	2007	1.469,04	12,50	Específica	1.469,04	0,00	0,00	1.469,04	0	0,00

Município de Santiago do Cacém

Mapa síntese por conta

Ano: 2018

Classificação patrimonial	Ano início utilização	GH	Nº de bens	Ano económico	Valor bruto	Taxa	Tipo de Taxa	Amortizações de exercícios anteriores	Amortizações extraordinárias	Amortizações do exercício	Amortizações acumuladas	Anos de vida esperada	Valor patrimonial líquido
426													
	1989	103 01 09	7	2007	888,70	12,50	Específica	888,70	0,00	0,00	888,70	0	0,00
	1989	103 01 10	12	2007	3.043,47	12,50	Específica	3.043,47	0,00	0,00	3.043,47	0	0,00
	1989	103 01 12	20	2007	3.107,41	12,50	Específica	3.107,41	0,00	0,00	3.107,41	0	0,00
	1989	103 01 99	17	2007	80,80	12,50	Específica	80,80	0,00	0,00	80,80	0	0,00
	1989	103 01 99	1	2014	1.250,00	12,50	Geral	1.250,00	0,00	0,00	1.250,00	0	0,00
	1989	103 02 01	1	2007	0,00	12,50	Específica	0,00	0,00	0,00	0,00	0	0,00
	1989	103 02 08	2	2007	0,00	12,50	Específica	0,00	0,00	0,00	0,00	0	0,00
	1989	104 06 19	1	2007	0,00	20,00	Específica	0,00	0,00	0,00	0,00	0	0,00
	1989	104 07 18	2	2007	828,00	16,67	Específica	828,00	0,00	0,00	828,00	0	0,00
	1989	106 01 99	1	2007	15,46	12,50	Específica	15,46	0,00	0,00	15,46	0	0,00
	1989	106 01 99	6	2007	0,00	12,50	Específica	0,00	0,00	0,00	0,00	8	0,00
	1989	106 02 06	19	2007	568,67	12,50	Específica	568,67	0,00	0,00	568,67	0	0,00
	1989	106 02 14	1	2007	14,96	12,50	Específica	14,96	0,00	0,00	14,96	0	0,00
	1989	106 02 15	1	2007	3,99	12,50	Específica	3,99	0,00	0,00	3,99	0	0,00
	1989	106 03 03	4	2007	199,52	14,29	Específica	199,52	0,00	0,00	199,52	0	0,00
	1989	106 03 12	1	2007	250,95	20,00	Específica	250,95	0,00	0,00	250,95	0	0,00
	1989	106 03 18	1	2007	99,76	14,29	Específica	99,76	0,00	0,00	99,76	0	0,00
	1989	106 06 25	3	2007	0,00	0,00	Específica	0,00	0,00	0,00	0,00	0	0,00
	1989	107 01 02	2	2007	0,00	12,50	Específica	0,00	0,00	0,00	0,00	0	0,00
	1989	107 01 06	2	2007	54,86	12,50	Específica	54,86	0,00	0,00	54,86	0	0,00

Município de Santiago do Cacém

Mapa síntese por conta

Ano: 2018

Classificação patrimonial	Ano início utilização	GH	Nº de bens	Ano económico	Valor bruto	Taxa	Tipo de Taxa	Amortizações de exercícios anteriores	Amortizações extraordinárias	Amortizações do exercício	Amortizações acumuladas	Anos de vida esperada	Valor patrimonial líquido
426													
	1989	107 01 15	1	2007	0,00	12,50	Específica	0,00	0,00	0,00	0,00	0	0,00
	1989	107 01 19	18	2007	1.092,42	12,50	Específica	1.092,42	0,00	0,00	1.092,42	0	0,00
	1989	107 01 22	2	2007	4,98	12,50	Específica	4,98	0,00	0,00	4,98	0	0,00
	1989	107 01 99	5	2007	249,40	12,50	Específica	249,40	0,00	0,00	249,40	0	0,00
	1989	107 02 04	2	2007	0,00	25,00	Específica	0,00	0,00	0,00	0,00	0	0,00
	1989	107 02 15	4	2007	423,98	12,50	Específica	423,98	0,00	0,00	423,98	0	0,00
	1989	107 02 15	2	2007	0,00	12,50	Específica	0,00	0,00	0,00	0,00	8	0,00
	1989	107 02 16	8	2007	798,08	33,33	Específica	798,08	0,00	0,00	798,08	0	0,00
	1989	107 03 03	1	2007	604,02	12,50	Específica	604,02	0,00	0,00	604,02	0	0,00
	1989	107 04 01	8	2007	993,28	12,50	Específica	993,28	0,00	0,00	993,28	0	0,00
	1989	107 04 01	2	2007	0,00	100,00	Específica	0,00	0,00	0,00	0,00	0	0,00
	1989	107 04 15	1	2007	14,96	12,50	Específica	14,96	0,00	0,00	14,96	0	0,00
	1989	107 05 02	2	2007	993,28	12,50	Específica	993,28	0,00	0,00	993,28	0	0,00
	1989	107 05 07	1	2007	4,99	12,50	Específica	4,99	0,00	0,00	4,99	0	0,00
	1989	107 08 02	2	2007	9,98	25,00	Específica	9,98	0,00	0,00	9,98	0	0,00
	1989	107 08 03	1	2007	99,76	20,00	Específica	99,76	0,00	0,00	99,76	0	0,00
	1989	107 08 04	1	2007	0,00	20,00	Específica	0,00	0,00	0,00	0,00	0	0,00
	1989	112 01 03	1	2007	74,82	25,00	Específica	74,82	0,00	0,00	74,82	0	0,00
	1989	118 08 06	1	2007	15.291,85	33,33	Específica	15.291,85	0,00	0,00	15.291,85	0	0,00
	1989	106 05 06	6	2007	0,00	0,00	Específica	0,00	0,00	0,00	0,00	0	0,00

Município de Santiago do Cacém

Mapa síntese por conta

Ano: 2018

Classificação patrimonial	Ano início utilização	GH	Nº de bens	Ano económico	Valor bruto	Taxa	Tipo de Taxa	Amortizações de exercícios anteriores	Amortizações extraordinárias	Amortizações do exercício	Amortizações acumuladas	Anos de vida esperada	Valor patrimonial líquido
426													
	1989	104 01 99	16	2007	766,92	14,29	Específica	766,92	0,00	0,00	766,92	0	0,00
	1989	105 01 99	1	2007	0,00	14,29	Específica	0,00	0,00	0,00	0,00	0	0,00
	1990	101 01 02	2	2007	274,34	25,00	Específica	274,34	0,00	0,00	274,34	0	0,00
	1990	101 01 07	2	2007	453,41	25,00	Específica	453,41	0,00	0,00	453,41	0	0,00
	1990	101 01 13	16	2007	0,00	25,00	Específica	0,00	0,00	0,00	0,00	0	0,00
	1990	101 01 21	16	2007	1.051,46	25,00	Específica	1.051,46	0,00	0,00	1.051,46	0	0,00
	1990	101 01 99	9	2007	139,77	25,00	Específica	139,77	0,00	0,00	139,77	0	0,00
	1990	102 01 13	29	2007	1.438,69	12,50	Específica	1.438,69	0,00	0,00	1.438,69	0	0,00
	1990	103 01 01	122	2007	8.983,32	12,50	Específica	8.983,32	0,00	0,00	8.983,32	0	0,00
	1990	103 01 02	46	2007	842,94	12,50	Específica	842,94	0,00	0,00	842,94	0	0,00
	1990	103 01 04	6	2007	1.505,38	12,50	Específica	1.505,38	0,00	0,00	1.505,38	0	0,00
	1990	103 01 05	642	2007	10.861,61	12,50	Específica	10.861,61	0,00	0,00	10.861,61	0	0,00
	1990	103 01 08	112	2007	3.077,63	12,50	Específica	3.077,63	0,00	0,00	3.077,63	0	0,00
	1990	103 01 09	34	2007	1.035,03	12,50	Específica	1.035,03	0,00	0,00	1.035,03	0	0,00
	1990	103 01 10	49	2007	1.613,64	12,50	Específica	1.613,64	0,00	0,00	1.613,64	0	0,00
	1990	103 01 12	72	2007	5.566,62	12,50	Específica	5.566,62	0,00	0,00	5.566,62	0	0,00
	1990	103 01 99	162	2007	2.101,83	12,50	Específica	2.101,83	0,00	0,00	2.101,83	0	0,00
	1990	103 02 01	11	2007	0,00	12,50	Específica	0,00	0,00	0,00	0,00	0	0,00
	1990	103 02 03	12	2007	0,00	12,50	Específica	0,00	0,00	0,00	0,00	0	0,00
	1990	103 02 04	4	2007	139,67	20,00	Específica	139,67	0,00	0,00	139,67	0	0,00

Município de Santiago do Cacém

Mapa síntese por conta

Ano: 2018

Classificação patrimonial	Ano início utilização	GH	Nº de bens	Ano económico	Valor bruto	Taxa	Tipo de Taxa	Amortizações de exercícios anteriores	Amortizações extraordinárias	Amortizações do exercício	Amortizações acumuladas	Anos de vida esperada	Valor patrimonial líquido
426													
	1990	103 02 08	9	2007	0,00	12,50	Específica	0,00	0,00	0,00	0,00	0	0,00
	1990	103 02 10	3	2007	748,20	12,50	Específica	748,20	0,00	0,00	748,20	0	0,00
	1990	103 02 11	1	2007	874,22	20,00	Específica	874,22	0,00	0,00	874,22	0	0,00
	1990	103 03 01	1	2007	648,44	20,00	Específica	648,44	0,00	0,00	648,44	0	0,00
	1990	104 07 08	1	2007	59,86	16,67	Específica	59,86	0,00	0,00	59,86	0	0,00
	1990	104 07 14	9	2007	847,96	12,50	Específica	847,96	0,00	0,00	847,96	0	0,00
	1990	104 07 17	7	2007	698,32	16,67	Específica	698,32	0,00	0,00	698,32	0	0,00
	1990	104 08 06	8	2007	52,38	14,29	Específica	52,38	0,00	0,00	52,38	0	0,00
	1990	104 09 01	2	2007	109,74	12,50	Específica	109,74	0,00	0,00	109,74	0	0,00
	1990	106 01 99	110	2007	2.677,07	12,50	Específica	2.677,07	0,00	0,00	2.677,07	0	0,00
	1990	106 01 99	6	2007	0,00	12,50	Específica	0,00	0,00	0,00	0,00	8	0,00
	1990	106 02 06	224	2007	6.132,82	12,50	Específica	6.132,82	0,00	0,00	6.132,82	0	0,00
	1990	106 02 15	26	2007	1.177,18	12,50	Específica	1.177,18	0,00	0,00	1.177,18	0	0,00
	1990	106 02 16	91	2007	856,07	12,50	Específica	856,07	0,00	0,00	856,07	0	0,00
	1990	106 02 19	4	2007	0,00	25,00	Específica	0,00	0,00	0,00	0,00	0	0,00
	1990	106 03 18	2	2007	687,38	14,29	Específica	687,38	0,00	0,00	687,38	0	0,00
	1990	106 06 04	1	2007	49,88	100,00	Específica	49,88	0,00	0,00	49,88	0	0,00
	1990	106 06 25	1	2007	0,00	0,00	Específica	0,00	0,00	0,00	0,00	0	0,00
	1990	107 01 02	8	2007	221,96	12,50	Específica	221,96	0,00	0,00	221,96	0	0,00
	1990	107 01 06	44	2007	552,18	12,50	Específica	552,18	0,00	0,00	552,18	0	0,00

Município de Santiago do Cacém

Mapa síntese por conta

Ano: 2018

Classificação patrimonial	Ano início utilização	GH	Nº de bens	Ano económico	Valor bruto	Taxa	Tipo de Taxa	Amortizações de exercícios anteriores	Amortizações extraordinárias	Amortizações do exercício	Amortizações acumuladas	Anos de vida esperada	Valor patrimonial líquido
426													
	1990	107 01 15	9	2007	129,67	12,50	Específica	129,67	0,00	0,00	129,67	0	0,00
	1990	107 01 19	3	2007	149,64	12,50	Específica	149,64	0,00	0,00	149,64	0	0,00
	1990	107 01 20	7	2007	211,98	12,50	Específica	211,98	0,00	0,00	211,98	0	0,00
	1990	107 01 22	21	2007	136,14	12,50	Específica	136,14	0,00	0,00	136,14	0	0,00
	1990	107 01 99	26	2007	1.254,47	12,50	Específica	1.254,47	0,00	0,00	1.254,47	0	0,00
	1990	107 02 06	2	2007	0,00	12,50	Específica	0,00	0,00	0,00	0,00	0	0,00
	1990	107 02 15	2	2007	19,96	12,50	Específica	19,96	0,00	0,00	19,96	0	0,00
	1990	107 02 19	2	2007	84,80	12,50	Específica	84,80	0,00	0,00	84,80	0	0,00
	1990	107 03 03	10	2007	8.974,98	12,50	Específica	8.974,98	0,00	0,00	8.974,98	0	0,00
	1990	107 04 01	1	2007	0,00	0,00	Específica	0,00	0,00	0,00	0,00	0	0,00
	1990	107 04 01	14	2007	0,00	12,50	Específica	0,00	0,00	0,00	0,00	0	0,00
	1990	107 04 01	1	2007	0,00	100,00	Específica	0,00	0,00	0,00	0,00	0	0,00
	1990	107 04 04	2	2007	498,80	12,50	Específica	498,80	0,00	0,00	498,80	0	0,00
	1990	107 04 11	1	2007	0,00	12,50	Específica	0,00	0,00	0,00	0,00	0	0,00
	1990	107 04 15	4	2007	67,33	12,50	Específica	67,33	0,00	0,00	67,33	0	0,00
	1990	107 05 02	34	2007	1.526,79	12,50	Específica	1.526,79	0,00	0,00	1.526,79	0	0,00
	1990	107 05 04	1	2007	448,92	12,50	Específica	448,92	0,00	0,00	448,92	0	0,00
	1990	107 05 09	42	2007	18.854,64	12,50	Específica	18.854,64	0,00	0,00	18.854,64	0	0,00
	1990	107 05 14	1	2007	9,98	12,50	Específica	9,98	0,00	0,00	9,98	0	0,00
	1990	107 06 04	2	2007	64,84	12,50	Específica	64,84	0,00	0,00	64,84	0	0,00

Município de Santiago do Cacém

Mapa síntese por conta

Ano: 2018

Classificação patrimonial	Ano início utilização	GH	Nº de bens	Ano económico	Valor bruto	Taxa	Tipo de Taxa	Amortizações de exercícios anteriores	Amortizações extraordinárias	Amortizações do exercício	Amortizações acumuladas	Anos de vida esperada	Valor patrimonial líquido
426													
	1990	107 06 05	6	2007	437,95	14,29	Específica	437,95	0,00	0,00	437,95	0	0,00
	1990	107 06 06	1	2007	4,99	25,00	Específica	4,99	0,00	0,00	4,99	0	0,00
	1990	107 08 01	2	2007	149,64	20,00	Específica	149,64	0,00	0,00	149,64	0	0,00
	1990	107 08 02	2	2007	4,49	25,00	Específica	4,49	0,00	0,00	4,49	0	0,00
	1990	107 08 03	1	2007	99,76	20,00	Específica	99,76	0,00	0,00	99,76	0	0,00
	1990	107 08 04	2	2007	0,00	20,00	Específica	0,00	0,00	0,00	0,00	0	0,00
	1990	110 01 99	3	2007	79,80	12,50	Específica	79,80	0,00	0,00	79,80	0	0,00
	1990	111 02 01	1	2007	12,47	25,00	Específica	12,47	0,00	0,00	12,47	0	0,00
	1990	112 01 03	4	2007	279,33	25,00	Específica	279,33	0,00	0,00	279,33	0	0,00
	1990	112 01 99	6	2007	216,33	25,00	Específica	216,33	0,00	0,00	216,33	0	0,00
	1990	106 05 06	46	2007	23,47	0,00	Específica	0,00	0,00	0,00	0,00	0	23,47
	1990	107 05 08	1	2007	149,64	12,50	Específica	149,64	0,00	0,00	149,64	0	0,00
	1990	104 01 06	1	2007	149,64	12,50	Específica	149,64	0,00	0,00	149,64	0	0,00
	1990	104 01 99	16	2007	326,70	14,29	Específica	326,70	0,00	0,00	326,70	0	0,00
	1991	101 01 07	1	2007	149,64	25,00	Específica	149,64	0,00	0,00	149,64	0	0,00
	1991	101 01 13	2	2007	0,00	25,00	Específica	0,00	0,00	0,00	0,00	0	0,00
	1991	101 01 21	1	2007	39,90	25,00	Específica	39,90	0,00	0,00	39,90	0	0,00
	1991	101 01 25	1	2007	149,64	25,00	Específica	149,64	0,00	0,00	149,64	0	0,00
	1991	102 01 12	1	2007	423,98	20,00	Específica	423,98	0,00	0,00	423,98	0	0,00
	1991	102 01 13	1	2007	49,61	12,50	Específica	49,61	0,00	0,00	49,61	0	0,00

Município de Santiago do Cacém

Mapa síntese por conta

Ano: 2018

Classificação patrimonial	Ano início utilização	GH	Nº de bens	Ano económico	Valor bruto	Taxa	Tipo de Taxa	Amortizações de exercícios anteriores	Amortizações extraordinárias	Amortizações do exercício	Amortizações acumuladas	Anos de vida esperada	Valor patrimonial líquido
426													
	1991	103 01 01	2	2007	14,96	12,50	Específica	14,96	0,00	0,00	14,96	0	0,00
	1991	103 01 05	87	2007	2.506,61	12,50	Específica	2.506,61	0,00	0,00	2.506,61	0	0,00
	1991	103 01 08	2	2007	49,88	12,50	Específica	49,88	0,00	0,00	49,88	0	0,00
	1991	103 01 10	1	2007	247,90	12,50	Específica	247,90	0,00	0,00	247,90	0	0,00
	1991	103 01 12	1	2007	99,76	12,50	Específica	99,76	0,00	0,00	99,76	0	0,00
	1991	103 01 99	4	2007	39,90	12,50	Específica	39,90	0,00	0,00	39,90	0	0,00
	1991	103 02 04	1	2007	99,76	20,00	Específica	99,76	0,00	0,00	99,76	0	0,00
	1991	103 02 08	1	2007	0,00	12,50	Específica	0,00	0,00	0,00	0,00	0	0,00
	1991	106 01 99	8	2007	1.346,76	12,50	Específica	1.346,76	0,00	0,00	1.346,76	0	0,00
	1991	106 01 99	6	2007	0,00	12,50	Específica	0,00	0,00	0,00	0,00	8	0,00
	1991	106 02 06	31	2007	940,28	12,50	Específica	940,28	0,00	0,00	940,28	0	0,00
	1991	106 02 16	2	2007	64,84	12,50	Específica	64,84	0,00	0,00	64,84	0	0,00
	1991	106 03 10	2	2007	158,87	20,00	Específica	158,87	0,00	0,00	158,87	0	0,00
	1991	106 03 11	1	2007	7,48	20,00	Específica	7,48	0,00	0,00	7,48	0	0,00
	1991	106 03 14	1	2007	340,43	14,29	Específica	340,43	0,00	0,00	340,43	0	0,00
	1991	106 03 18	1	2007	124,70	14,29	Específica	124,70	0,00	0,00	124,70	0	0,00
	1991	107 05 02	1	2007	49,88	12,50	Específica	49,88	0,00	0,00	49,88	0	0,00
	1991	107 05 09	2	2007	897,84	12,50	Específica	897,84	0,00	0,00	897,84	0	0,00
	1991	110 01 99	1	2007	12,47	12,50	Específica	12,47	0,00	0,00	12,47	0	0,00
	1991	110 15 04	1	2007	124,70	14,29	Específica	124,70	0,00	0,00	124,70	0	0,00

Município de Santiago do Cacém

Mapa síntese por conta

Ano: 2018

Classificação patrimonial	Ano início utilização	GH	Nº de bens	Ano económico	Valor bruto	Taxa	Tipo de Taxa	Amortizações de exercícios anteriores	Amortizações extraordinárias	Amortizações do exercício	Amortizações acumuladas	Anos de vida esperada	Valor patrimonial líquido
426													
	1991	110 15 08	1	2007	174,58	14,29	Específica	174,58	0,00	0,00	174,58	0	0,00
	1991	106 05 06	2	2007	0,00	0,00	Específica	0,00	0,00	0,00	0,00	0	0,00
	1991	104 01 99	3	2007	712,38	14,29	Específica	712,38	0,00	0,00	712,38	0	0,00
	1992	101 01 02	1	2007	0,00	25,00	Específica	0,00	0,00	0,00	0,00	0	0,00
	1992	101 01 04	1	2007	29,93	25,00	Específica	29,93	0,00	0,00	29,93	0	0,00
	1992	101 01 07	2	2007	1.092,37	25,00	Específica	1.092,37	0,00	0,00	1.092,37	0	0,00
	1992	101 01 13	12	2007	0,00	25,00	Específica	0,00	0,00	0,00	0,00	0	0,00
	1992	101 01 14	2	2007	46,59	25,00	Específica	46,59	0,00	0,00	46,59	0	0,00
	1992	101 01 21	15	2007	1.144,75	25,00	Específica	1.144,75	0,00	0,00	1.144,75	0	0,00
	1992	101 01 23	1	2007	6.653,96	25,00	Específica	6.653,96	0,00	0,00	6.653,96	0	0,00
	1992	101 01 99	9	2007	229,28	25,00	Específica	229,28	0,00	0,00	229,28	0	0,00
	1992	102 01 13	3	2007	124,16	12,50	Específica	124,16	0,00	0,00	124,16	0	0,00
	1992	103 01 01	17	2007	1.323,98	12,50	Específica	1.323,98	0,00	0,00	1.323,98	0	0,00
	1992	103 01 04	5	2007	1.431,56	12,50	Específica	1.431,56	0,00	0,00	1.431,56	0	0,00
	1992	103 01 05	98	2007	3.971,52	12,50	Específica	3.971,52	0,00	0,00	3.971,52	0	0,00
	1992	103 01 06	1	2007	39,90	12,50	Específica	39,90	0,00	0,00	39,90	0	0,00
	1992	103 01 08	9	2007	304,26	12,50	Específica	304,26	0,00	0,00	304,26	0	0,00
	1992	103 01 09	5	2007	74,80	12,50	Específica	74,80	0,00	0,00	74,80	0	0,00
	1992	103 01 10	3	2007	229,44	12,50	Específica	229,44	0,00	0,00	229,44	0	0,00
	1992	103 01 12	13	2007	3.361,40	12,50	Específica	3.361,40	0,00	0,00	3.361,40	0	0,00

Município de Santiago do Cacém

Mapa síntese por conta

Ano: 2018

Classificação patrimonial	Ano início utilização	GH	Nº de bens	Ano económico	Valor bruto	Taxa	Tipo de Taxa	Amortizações de exercícios anteriores	Amortizações extraordinárias	Amortizações do exercício	Amortizações acumuladas	Anos de vida esperada	Valor patrimonial líquido
426													
	1992	103 01 99	29	2007	107,24	12,50	Específica	107,24	0,00	0,00	107,24	0	0,00
	1992	103 02 01	1	2007	0,00	12,50	Específica	0,00	0,00	0,00	0,00	0	0,00
	1992	103 02 04	1	2007	167,80	20,00	Específica	167,80	0,00	0,00	167,80	0	0,00
	1992	103 02 08	1	2007	0,00	12,50	Específica	0,00	0,00	0,00	0,00	0	0,00
	1992	104 07 06	7	2007	157,13	12,50	Específica	157,13	0,00	0,00	157,13	0	0,00
	1992	104 07 14	1	2007	99,76	12,50	Específica	99,76	0,00	0,00	99,76	0	0,00
	1992	104 07 17	1	2007	99,76	16,67	Específica	99,76	0,00	0,00	99,76	0	0,00
	1992	104 07 99	1	2007	24,94	14,29	Específica	24,94	0,00	0,00	24,94	0	0,00
	1992	104 08 06	2	2007	14,96	14,29	Específica	14,96	0,00	0,00	14,96	0	0,00
	1992	106 01 99	7	2007	253,45	12,50	Específica	253,45	0,00	0,00	253,45	0	0,00
	1992	106 01 99	7	2007	0,00	12,50	Específica	0,00	0,00	0,00	0,00	8	0,00
	1992	106 02 06	29	2007	685,91	12,50	Específica	685,91	0,00	0,00	685,91	0	0,00
	1992	106 02 15	2	2007	74,82	12,50	Específica	74,82	0,00	0,00	74,82	0	0,00
	1992	106 02 16	2	2007	34,92	12,50	Específica	34,92	0,00	0,00	34,92	0	0,00
	1992	106 03 15	1	2007	74,82	20,00	Específica	74,82	0,00	0,00	74,82	0	0,00
	1992	106 03 18	1	2007	274,34	14,29	Específica	274,34	0,00	0,00	274,34	0	0,00
	1992	107 01 15	1	2007	9,98	12,50	Específica	9,98	0,00	0,00	9,98	0	0,00
	1992	107 01 20	8	2007	119,68	12,50	Específica	119,68	0,00	0,00	119,68	0	0,00
	1992	107 01 22	36	2007	188,08	12,50	Específica	188,08	0,00	0,00	188,08	0	0,00
	1992	107 01 99	10	2007	124,70	12,50	Específica	124,70	0,00	0,00	124,70	0	0,00

Município de Santiago do Cacém

Mapa síntese por conta

Ano: 2018

Classificação patrimonial	Ano início utilização	GH	Nº de bens	Ano económico	Valor bruto	Taxa	Tipo de Taxa	Amortizações de exercícios anteriores	Amortizações extraordinárias	Amortizações do exercício	Amortizações acumuladas	Anos de vida esperada	Valor patrimonial líquido
426													
	1992	107 02 15	3	2007	174,58	12,50	Específica	174,58	0,00	0,00	174,58	0	0,00
	1992	107 02 19	1	2007	34,92	12,50	Específica	34,92	0,00	0,00	34,92	0	0,00
	1992	107 04 01	1	2007	39,90	12,50	Específica	39,90	0,00	0,00	39,90	0	0,00
	1992	107 05 03	1	2007	24.939,89	12,50	Específica	24.939,89	0,00	0,00	24.939,89	0	0,00
	1992	107 05 09	1	2007	448,92	12,50	Específica	448,92	0,00	0,00	448,92	0	0,00
	1992	107 06 04	1	2007	59,86	12,50	Específica	59,86	0,00	0,00	59,86	0	0,00
	1992	107 08 02	1	2007	2,00	25,00	Específica	2,00	0,00	0,00	2,00	0	0,00
	1992	107 08 04	4	2007	0,00	20,00	Específica	0,00	0,00	0,00	0,00	0	0,00
	1992	110 01 99	2	2007	160,28	12,50	Específica	160,28	0,00	0,00	160,28	0	0,00
	1992	111 01 03	1	2007	12,47	12,50	Específica	12,47	0,00	0,00	12,47	0	0,00
	1992	112 01 03	1	2007	74,82	25,00	Específica	74,82	0,00	0,00	74,82	0	0,00
	1992	106 05 06	15	2007	33,55	0,00	Específica	0,00	0,00	0,00	0,00	0	33,55
	1992	107 08 99	1	2007	109,74	14,29	Específica	109,74	0,00	0,00	109,74	0	0,00
	1992	104 01 99	3	2007	224,46	14,29	Específica	224,46	0,00	0,00	224,46	0	0,00
	1993	101 01 02	1	2007	997,60	25,00	Específica	997,60	0,00	0,00	997,60	0	0,00
	1993	101 01 07	3	2007	6.294,34	25,00	Específica	6.294,34	0,00	0,00	6.294,34	0	0,00
	1993	101 01 25	1	2007	199,52	25,00	Específica	199,52	0,00	0,00	199,52	0	0,00
	1993	102 01 13	3	2007	99,76	12,50	Específica	99,76	0,00	0,00	99,76	0	0,00
	1993	103 01 01	12	2007	1.259,47	12,50	Específica	1.259,47	0,00	0,00	1.259,47	0	0,00
	1993	103 01 02	8	2007	179,57	12,50	Específica	179,57	0,00	0,00	179,57	0	0,00

Município de Santiago do Cacém

Mapa síntese por conta

Ano: 2018

Classificação patrimonial	Ano início utilização	GH	Nº de bens	Ano económico	Valor bruto	Taxa	Tipo de Taxa	Amortizações de exercícios anteriores	Amortizações extraordinárias	Amortizações do exercício	Amortizações acumuladas	Anos de vida esperada	Valor patrimonial líquido
426													
	1993	103 01 04	2	2007	498,80	12,50	Específica	498,80	0,00	0,00	498,80	0	0,00
	1993	103 01 05	875	2007	12.986,88	12,50	Específica	12.986,88	0,00	0,00	12.986,88	0	0,00
	1993	103 01 08	2	2007	44,89	12,50	Específica	44,89	0,00	0,00	44,89	0	0,00
	1993	103 01 10	11	2007	84,80	12,50	Específica	84,80	0,00	0,00	84,80	0	0,00
	1993	103 01 12	23	2007	3.292,58	12,50	Específica	3.292,58	0,00	0,00	3.292,58	0	0,00
	1993	103 01 99	4	2007	14,95	12,50	Específica	14,95	0,00	0,00	14,95	0	0,00
	1993	103 02 01	1	2007	1,50	12,50	Específica	1,50	0,00	0,00	1,50	0	0,00
	1993	103 02 06	1	2007	99,76	20,00	Específica	99,76	0,00	0,00	99,76	0	0,00
	1993	103 02 08	1	2007	4,49	12,50	Específica	4,49	0,00	0,00	4,49	0	0,00
	1993	103 03 01	2	2007	2.693,51	20,00	Específica	2.693,51	0,00	0,00	2.693,51	0	0,00
	1993	104 06 19	1	2007	24,94	20,00	Específica	24,94	0,00	0,00	24,94	0	0,00
	1993	106 01 99	12	2007	169,82	12,50	Específica	169,82	0,00	0,00	169,82	0	0,00
	1993	106 01 99	10	2007	0,00	12,50	Específica	0,00	0,00	0,00	0,00	8	0,00
	1993	106 02 06	474	2007	12.640,11	12,50	Específica	12.640,11	0,00	0,00	12.640,11	0	0,00
	1993	106 02 15	1	2007	124,70	12,50	Específica	124,70	0,00	0,00	124,70	0	0,00
	1993	106 02 16	28	2007	304,26	12,50	Específica	304,26	0,00	0,00	304,26	0	0,00
	1993	106 03 10	1	2007	49,88	20,00	Específica	49,88	0,00	0,00	49,88	0	0,00
	1993	106 03 11	1	2007	54,87	20,00	Específica	54,87	0,00	0,00	54,87	0	0,00
	1993	106 03 14	3	2007	473,86	14,29	Específica	473,86	0,00	0,00	473,86	0	0,00
	1993	106 03 15	3	2007	149,64	20,00	Específica	149,64	0,00	0,00	149,64	0	0,00

Município de Santiago do Cacém

Mapa síntese por conta

Ano: 2018

Classificação patrimonial	Ano início utilização	GH	Nº de bens	Ano económico	Valor bruto	Taxa	Tipo de Taxa	Amortizações de exercícios anteriores	Amortizações extraordinárias	Amortizações do exercício	Amortizações acumuladas	Anos de vida esperada	Valor patrimonial líquido
426													
	1993	106 03 17	1	2007	249,40	14,29	Específica	249,40	0,00	0,00	249,40	0	0,00
	1993	106 03 18	1	2007	399,04	14,29	Específica	399,04	0,00	0,00	399,04	0	0,00
	1993	107 01 06	4	2007	39,92	12,50	Específica	39,92	0,00	0,00	39,92	0	0,00
	1993	107 01 15	2	2007	39,91	12,50	Específica	39,91	0,00	0,00	39,91	0	0,00
	1993	107 01 20	1	2007	22,45	12,50	Específica	22,45	0,00	0,00	22,45	0	0,00
	1993	107 01 22	30	2007	121,18	12,50	Específica	121,18	0,00	0,00	121,18	0	0,00
	1993	107 01 99	2	2007	49,88	12,50	Específica	49,88	0,00	0,00	49,88	0	0,00
	1993	107 05 02	2	2007	89,78	12,50	Específica	89,78	0,00	0,00	89,78	0	0,00
	1993	107 05 09	3	2007	1.346,76	12,50	Específica	1.346,76	0,00	0,00	1.346,76	0	0,00
	1993	107 06 05	1	2007	49,88	14,29	Específica	49,88	0,00	0,00	49,88	0	0,00
	1993	110 15 05	1	2007	260,07	14,29	Específica	260,07	0,00	0,00	260,07	0	0,00
	1993	106 05 06	13	2007	7,48	0,00	Específica	0,00	0,00	0,00	0,00	0	7,48
	1994	101 01 02	2	2007	1.147,24	25,00	Específica	1.147,24	0,00	0,00	1.147,24	0	0,00
	1994	101 01 04	1	2007	0,00	25,00	Específica	0,00	0,00	0,00	0,00	0	0,00
	1994	101 01 07	6	2007	1.450,88	25,00	Específica	1.450,88	0,00	0,00	1.450,88	0	0,00
	1994	101 01 13	2	2007	0,00	25,00	Específica	0,00	0,00	0,00	0,00	0	0,00
	1994	101 01 21	4	2007	232,94	25,00	Específica	232,94	0,00	0,00	232,94	0	0,00
	1994	101 01 99	5	2007	17,46	25,00	Específica	17,46	0,00	0,00	17,46	0	0,00
	1994	102 01 13	3	2007	94,77	12,50	Específica	94,77	0,00	0,00	94,77	0	0,00
	1994	103 01 01	15	2007	1.493,91	12,50	Específica	1.493,91	0,00	0,00	1.493,91	0	0,00

Município de Santiago do Cacém

Mapa síntese por conta

Ano: 2018

Classificação patrimonial	Ano início utilização	GH	Nº de bens	Ano económico	Valor bruto	Taxa	Tipo de Taxa	Amortizações de exercícios anteriores	Amortizações extraordinárias	Amortizações do exercício	Amortizações acumuladas	Anos de vida esperada	Valor patrimonial líquido
426													
	1994	103 01 02	1	2007	4,99	12,50	Específica	4,99	0,00	0,00	4,99	0	0,00
	1994	103 01 04	5	2007	1.427,56	12,50	Específica	1.427,56	0,00	0,00	1.427,56	0	0,00
	1994	103 01 05	100	2007	4.080,74	12,50	Específica	4.080,74	0,00	0,00	4.080,74	0	0,00
	1994	103 01 06	1	2007	49,88	12,50	Específica	49,88	0,00	0,00	49,88	0	0,00
	1994	103 01 08	12	2007	216,97	12,50	Específica	216,97	0,00	0,00	216,97	0	0,00
	1994	103 01 10	4	2007	585,10	12,50	Específica	585,10	0,00	0,00	585,10	0	0,00
	1994	103 01 12	13	2007	4.179,92	12,50	Específica	4.179,92	0,00	0,00	4.179,92	0	0,00
	1994	103 01 99	52	2007	86,81	12,50	Específica	86,81	0,00	0,00	86,81	0	0,00
	1994	103 02 01	12	2007	0,00	12,50	Específica	0,00	0,00	0,00	0,00	0	0,00
	1994	103 02 03	4	2007	0,00	12,50	Específica	0,00	0,00	0,00	0,00	0	0,00
	1994	103 02 04	3	2007	239,42	20,00	Específica	239,42	0,00	0,00	239,42	0	0,00
	1994	103 02 08	9	2007	0,00	12,50	Específica	0,00	0,00	0,00	0,00	0	0,00
	1994	104 06 18	1	2007	897,84	20,00	Específica	897,84	0,00	0,00	897,84	0	0,00
	1994	104 07 06	1	2007	14,96	12,50	Específica	14,96	0,00	0,00	14,96	0	0,00
	1994	104 08 06	1	2007	9,98	14,29	Específica	9,98	0,00	0,00	9,98	0	0,00
	1994	106 01 99	10	2007	1.072,44	12,50	Específica	1.072,44	0,00	0,00	1.072,44	0	0,00
	1994	106 01 99	8	2007	0,00	12,50	Específica	0,00	0,00	0,00	0,00	8	0,00
	1994	106 02 06	20	2007	598,60	12,50	Específica	598,60	0,00	0,00	598,60	0	0,00
	1994	106 02 15	1	2007	74,82	12,50	Específica	74,82	0,00	0,00	74,82	0	0,00
	1994	106 02 16	10	2007	59,85	12,50	Específica	59,85	0,00	0,00	59,85	0	0,00

Município de Santiago do Cacém

Mapa síntese por conta

Ano: 2018

Classificação patrimonial	Ano início utilização	GH	Nº de bens	Ano económico	Valor bruto	Taxa	Tipo de Taxa	Amortizações de exercícios anteriores	Amortizações extraordinárias	Amortizações do exercício	Amortizações acumuladas	Anos de vida esperada	Valor patrimonial líquido
426													
	1994	106 02 19	3	2007	0,00	25,00	Específica	0,00	0,00	0,00	0,00	0	0,00
	1994	106 03 10	1	2007	59,86	20,00	Específica	59,86	0,00	0,00	59,86	0	0,00
	1994	106 03 15	1	2007	29,93	20,00	Específica	29,93	0,00	0,00	29,93	0	0,00
	1994	106 03 17	1	2007	274,34	14,29	Específica	274,34	0,00	0,00	274,34	0	0,00
	1994	106 03 18	1	2007	399,04	14,29	Específica	399,04	0,00	0,00	399,04	0	0,00
	1994	106 06 25	1	2007	0,00	0,00	Específica	0,00	0,00	0,00	0,00	0	0,00
	1994	107 01 02	2	2007	49,88	12,50	Específica	49,88	0,00	0,00	49,88	0	0,00
	1994	107 01 06	13	2007	107,26	12,50	Específica	107,26	0,00	0,00	107,26	0	0,00
	1994	107 01 15	4	2007	81,30	12,50	Específica	81,30	0,00	0,00	81,30	0	0,00
	1994	107 01 20	5	2007	246,91	12,50	Específica	246,91	0,00	0,00	246,91	0	0,00
	1994	107 01 22	7	2007	42,40	12,50	Específica	42,40	0,00	0,00	42,40	0	0,00
	1994	107 01 99	6	2007	251,88	12,50	Específica	251,88	0,00	0,00	251,88	0	0,00
	1994	107 02 15	1	2007	2.992,79	12,50	Específica	2.992,79	0,00	0,00	2.992,79	0	0,00
	1994	107 02 15	1	2007	0,00	12,50	Específica	0,00	0,00	0,00	0,00	8	0,00
	1994	107 04 01	5	2007	159,60	12,50	Específica	159,60	0,00	0,00	159,60	0	0,00
	1994	107 04 15	2	2007	64,84	12,50	Específica	64,84	0,00	0,00	64,84	0	0,00
	1994	107 05 02	3	2007	274,34	12,50	Específica	274,34	0,00	0,00	274,34	0	0,00
	1994	107 06 04	1	2007	49,88	12,50	Específica	49,88	0,00	0,00	49,88	0	0,00
	1994	107 06 05	1	2007	99,76	14,29	Específica	99,76	0,00	0,00	99,76	0	0,00
	1994	107 08 01	1	2007	99,76	20,00	Específica	99,76	0,00	0,00	99,76	0	0,00

Município de Santiago do Cacém

Mapa síntese por conta

Ano: 2018

Classificação patrimonial	Ano início utilização	GH	Nº de bens	Ano económico	Valor bruto	Taxa	Tipo de Taxa	Amortizações de exercícios anteriores	Amortizações extraordinárias	Amortizações do exercício	Amortizações acumuladas	Anos de vida esperada	Valor patrimonial líquido
426													
	1994	107 08 02	1	2007	2,49	25,00	Específica	2,49	0,00	0,00	2,49	0	0,00
	1994	110 01 99	2	2007	34,92	12,50	Específica	34,92	0,00	0,00	34,92	0	0,00
	1994	110 15 01	1	2007	159,62	14,29	Específica	159,62	0,00	0,00	159,62	0	0,00
	1994	110 15 10	1	2007	192,04	14,29	Específica	192,04	0,00	0,00	192,04	0	0,00
	1994	112 01 03	11	2007	573,62	25,00	Específica	573,62	0,00	0,00	573,62	0	0,00
	1994	112 01 99	2	2007	87,29	25,00	Específica	87,29	0,00	0,00	87,29	0	0,00
	1994	106 05 06	16	2007	24,32	0,00	Específica	0,00	0,00	0,00	0,00	0	24,32
	1994	110 23 05	1	2007	1.246,99	12,50	Específica	1.246,99	0,00	0,00	1.246,99	0	0,00
	1994	104 01 05	11	2007	1.546,53	12,50	Específica	1.546,53	0,00	0,00	1.546,53	0	0,00
	1994	104 01 06	2	2007	2.458,68	12,50	Específica	2.458,68	0,00	0,00	2.458,68	0	0,00
	1994	104 01 14	2	2007	2.508,95	20,00	Específica	2.508,95	0,00	0,00	2.508,95	0	0,00
	1994	104 01 17	1	2007	541,20	12,50	Específica	541,20	0,00	0,00	541,20	0	0,00
	1994	104 01 99	2	2007	3.096,54	14,29	Específica	3.096,54	0,00	0,00	3.096,54	0	0,00
	1995	101 01 02	6	2007	13.345,19	25,00	Específica	13.345,19	0,00	0,00	13.345,19	0	0,00
	1995	101 01 07	7	2007	0,00	25,00	Específica	0,00	0,00	0,00	0,00	4	0,00
	1995	101 01 13	6	2007	0,00	25,00	Específica	0,00	0,00	0,00	0,00	0	0,00
	1995	101 01 13	8	2007	0,00	25,00	Específica	0,00	0,00	0,00	0,00	4	0,00
	1995	101 01 15	6	2007	0,00	25,00	Específica	0,00	0,00	0,00	0,00	4	0,00
	1995	101 01 21	5	2007	340,68	25,00	Específica	340,68	0,00	0,00	340,68	0	0,00
	1995	101 01 21	8	2007	0,00	25,00	Específica	0,00	0,00	0,00	0,00	4	0,00

Município de Santiago do Cacém

Mapa síntese por conta

Ano: 2018

Classificação patrimonial	Ano início utilização	GH	Nº de bens	Ano económico	Valor bruto	Taxa	Tipo de Taxa	Amortizações de exercícios anteriores	Amortizações extraordinárias	Amortizações do exercício	Amortizações acumuladas	Anos de vida esperada	Valor patrimonial líquido
426													
	1995	101 01 25	4	2007	0,00	25,00	Específica	0,00	0,00	0,00	0,00	4	0,00
	1995	101 01 99	23	2007	487,46	25,00	Específica	487,46	0,00	0,00	487,46	0	0,00
	1995	101 01 99	1	2007	0,00	25,00	Específica	0,00	0,00	0,00	0,00	4	0,00
	1995	102 01 13	9	2007	271,83	12,50	Específica	271,83	0,00	0,00	271,83	0	0,00
	1995	103 01 01	26	2007	2.445,67	12,50	Específica	2.445,67	0,00	0,00	2.445,67	0	0,00
	1995	103 01 04	5	2007	637,61	12,50	Específica	637,61	0,00	0,00	637,61	0	0,00
	1995	103 01 05	338	2007	5.956,40	12,50	Específica	5.956,40	0,00	0,00	5.956,40	0	0,00
	1995	103 01 08	8	2007	503,78	12,50	Específica	503,78	0,00	0,00	503,78	0	0,00
	1995	103 01 09	2	2007	80,17	12,50	Específica	80,17	0,00	0,00	80,17	0	0,00
	1995	103 01 10	11	2007	776,84	12,50	Específica	776,84	0,00	0,00	776,84	0	0,00
	1995	103 01 12	23	2007	3.912,32	12,50	Específica	3.912,32	0,00	0,00	3.912,32	0	0,00
	1995	103 01 99	62	2007	708,28	12,50	Específica	708,28	0,00	0,00	708,28	0	0,00
	1995	103 02 01	3	2007	0,00	12,50	Específica	0,00	0,00	0,00	0,00	0	0,00
	1995	103 02 04	4	2007	256,89	20,00	Específica	256,89	0,00	0,00	256,89	0	0,00
	1995	103 03 01	2	2007	4.259,74	20,00	Específica	4.259,74	0,00	0,00	4.259,74	0	0,00
	1995	104 06 19	2	2007	79,80	20,00	Específica	79,80	0,00	0,00	79,80	0	0,00
	1995	104 08 06	1	2007	7,48	14,29	Específica	7,48	0,00	0,00	7,48	0	0,00
	1995	106 01 99	21	2007	5.274,55	12,50	Específica	5.274,55	0,00	0,00	5.274,55	0	0,00
	1995	106 01 99	1	2007	0,00	12,50	Específica	0,00	0,00	0,00	0,00	8	0,00
	1995	106 02 03	1	2007	42,40	12,50	Específica	42,40	0,00	0,00	42,40	0	0,00

Município de Santiago do Cacém

Mapa síntese por conta

Ano: 2018

Classificação patrimonial	Ano início utilização	GH	Nº de bens	Ano económico	Valor bruto	Taxa	Tipo de Taxa	Amortizações de exercícios anteriores	Amortizações extraordinárias	Amortizações do exercício	Amortizações acumuladas	Anos de vida esperada	Valor patrimonial líquido
426													
	1995	106 02 06	163	2007	4.751,23	12,50	Específica	4.751,23	0,00	0,00	4.751,23	0	0,00
	1995	106 02 16	14	2007	112,27	12,50	Específica	112,27	0,00	0,00	112,27	0	0,00
	1995	106 03 10	2	2007	49,88	20,00	Específica	49,88	0,00	0,00	49,88	0	0,00
	1995	106 03 14	1	2007	74,82	14,29	Específica	74,82	0,00	0,00	74,82	0	0,00
	1995	106 03 15	2	2007	79,81	20,00	Específica	79,81	0,00	0,00	79,81	0	0,00
	1995	106 03 18	3	2007	773,14	14,29	Específica	773,14	0,00	0,00	773,14	0	0,00
	1995	106 04 11	4	2007	23,96	12,50	Específica	23,96	0,00	0,00	23,96	0	0,00
	1995	106 04 62	2	2007	723,76	12,50	Específica	723,76	0,00	0,00	723,76	0	0,00
	1995	106 06 25	15	2007	1.506,38	0,00	Específica	0,00	0,00	0,00	0,00	0	1.506,38
	1995	107 01 06	14	2007	149,67	12,50	Específica	149,67	0,00	0,00	149,67	0	0,00
	1995	107 01 15	3	2007	44,89	12,50	Específica	44,89	0,00	0,00	44,89	0	0,00
	1995	107 01 20	1	2007	39,90	12,50	Específica	39,90	0,00	0,00	39,90	0	0,00
	1995	107 01 22	4	2007	19,96	12,50	Específica	19,96	0,00	0,00	19,96	0	0,00
	1995	107 01 23	2	2007	124,70	12,50	Específica	124,70	0,00	0,00	124,70	0	0,00
	1995	107 01 99	13	2007	1.031,82	12,50	Específica	1.031,82	0,00	0,00	1.031,82	0	0,00
	1995	107 02 15	3	2007	523,74	12,50	Específica	523,74	0,00	0,00	523,74	0	0,00
	1995	107 04 01	1	2007	39,90	12,50	Específica	39,90	0,00	0,00	39,90	0	0,00
	1995	107 04 04	1	2007	249,40	12,50	Específica	249,40	0,00	0,00	249,40	0	0,00
	1995	107 05 02	7	2007	379,09	12,50	Específica	379,09	0,00	0,00	379,09	0	0,00
	1995	107 07 06	1	2007	14,96	12,50	Específica	14,96	0,00	0,00	14,96	0	0,00

Município de Santiago do Cacém

Mapa síntese por conta

Ano: 2018

Classificação patrimonial	Ano início utilização	GH	Nº de bens	Ano económico	Valor bruto	Taxa	Tipo de Taxa	Amortizações de exercícios anteriores	Amortizações extraordinárias	Amortizações do exercício	Amortizações acumuladas	Anos de vida esperada	Valor patrimonial líquido
426													
	1995	107 08 02	8	2007	4,98	25,00	Específica	4,98	0,00	0,00	4,98	0	0,00
	1995	107 08 05	1	2007	4,99	12,50	Específica	4,99	0,00	0,00	4,99	0	0,00
	1995	107 09 02	3	2007	14,97	25,00	Específica	14,97	0,00	0,00	14,97	0	0,00
	1995	110 01 99	6	2007	471,86	12,50	Específica	471,86	0,00	0,00	471,86	0	0,00
	1995	110 01 99	9	2007	0,00	12,50	Específica	0,00	0,00	0,00	0,00	8	0,00
	1995	110 15 01	1	2007	189,54	14,29	Específica	189,54	0,00	0,00	189,54	0	0,00
	1995	112 01 99	3	2007	104,75	25,00	Específica	104,75	0,00	0,00	104,75	0	0,00
	1995	106 05 06	12	2007	8,48	0,00	Específica	0,00	0,00	0,00	0,00	0	8,48
	1995	107 05 08	1	2007	149,64	12,50	Específica	149,64	0,00	0,00	149,64	0	0,00
	1995	104 01 99	7	2007	8.009,73	14,29	Específica	8.009,73	0,00	0,00	8.009,73	0	0,00
	1995	105 01 99	1	2007	39,90	14,29	Específica	39,90	0,00	0,00	39,90	0	0,00
	1996	101 01 02	17	2007	20.970,16	25,00	Específica	20.970,16	0,00	0,00	20.970,16	0	0,00
	1996	101 01 04	2	2007	39,90	25,00	Específica	39,90	0,00	0,00	39,90	0	0,00
	1996	101 01 07	5	2007	2.171,44	25,00	Específica	2.171,44	0,00	0,00	2.171,44	0	0,00
	1996	101 01 09	1	2007	612,77	25,00	Específica	612,77	0,00	0,00	612,77	0	0,00
	1996	101 01 12	1	2007	199,52	25,00	Específica	199,52	0,00	0,00	199,52	0	0,00
	1996	101 01 13	23	2007	0,00	25,00	Específica	0,00	0,00	0,00	0,00	0	0,00
	1996	101 01 21	18	2007	1.102,10	25,00	Específica	1.102,10	0,00	0,00	1.102,10	0	0,00
	1996	101 01 25	2	2007	1.346,76	25,00	Específica	1.346,76	0,00	0,00	1.346,76	0	0,00
	1996	101 01 99	2	2007	0,00	12,50	Específica	0,00	0,00	0,00	0,00	0	0,00

Município de Santiago do Cacém

Mapa síntese por conta

Ano: 2018

Classificação patrimonial	Ano início utilização	GH	Nº de bens	Ano económico	Valor bruto	Taxa	Tipo de Taxa	Amortizações de exercícios anteriores	Amortizações extraordinárias	Amortizações do exercício	Amortizações acumuladas	Anos de vida esperada	Valor patrimonial líquido
426													
	1996	101 01 99	6	2007	7,48	25,00	Específica	7,48	0,00	0,00	7,48	0	0,00
	1996	101 02 03	2	2007	526,35	33,33	Específica	526,35	0,00	0,00	526,35	0	0,00
	1996	101 02 04	1	2007	44,89	33,33	Específica	44,89	0,00	0,00	44,89	0	0,00
	1996	102 01 12	1	2007	0,00	20,00	Específica	0,00	0,00	0,00	0,00	0	0,00
	1996	102 01 13	4	2007	139,66	12,50	Específica	139,66	0,00	0,00	139,66	0	0,00
	1996	103 01 01	66	2007	10.808,69	12,50	Específica	10.808,69	0,00	0,00	10.808,69	0	0,00
	1996	103 01 02	2	2007	29,92	12,50	Específica	29,92	0,00	0,00	29,92	0	0,00
	1996	103 01 04	8	2007	1.054,56	12,50	Específica	1.054,56	0,00	0,00	1.054,56	0	0,00
	1996	103 01 05	53	2007	4.918,12	12,50	Específica	4.918,12	0,00	0,00	4.918,12	0	0,00
	1996	103 01 08	6	2007	304,27	12,50	Específica	304,27	0,00	0,00	304,27	0	0,00
	1996	103 01 09	8	2007	332,10	12,50	Específica	332,10	0,00	0,00	332,10	0	0,00
	1996	103 01 10	31	2007	3.418,86	12,50	Específica	3.418,86	0,00	0,00	3.418,86	0	0,00
	1996	103 01 12	26	2007	4.999,40	12,50	Específica	4.999,40	0,00	0,00	4.999,40	0	0,00
	1996	103 01 99	66	2007	1.330,43	12,50	Específica	1.330,43	0,00	0,00	1.330,43	0	0,00
	1996	103 02 01	9	2007	0,00	12,50	Específica	0,00	0,00	0,00	0,00	0	0,00
	1996	103 02 03	1	2007	0,00	12,50	Específica	0,00	0,00	0,00	0,00	0	0,00
	1996	103 02 04	9	2007	455,00	20,00	Específica	455,00	0,00	0,00	455,00	0	0,00
	1996	103 02 08	9	2007	0,00	12,50	Específica	0,00	0,00	0,00	0,00	0	0,00
	1996	104 08 06	1	2007	22,45	14,29	Específica	22,45	0,00	0,00	22,45	0	0,00
	1996	106 01 99	22	2007	3.233,94	12,50	Específica	3.233,94	0,00	0,00	3.233,94	0	0,00

Município de Santiago do Cacém

Mapa síntese por conta

Ano: 2018

Classificação patrimonial	Ano início utilização	GH	Nº de bens	Ano económico	Valor bruto	Taxa	Tipo de Taxa	Amortizações de exercícios anteriores	Amortizações extraordinárias	Amortizações do exercício	Amortizações acumuladas	Anos de vida esperada	Valor patrimonial líquido
426													
	1996	106 01 99	1	2007	0,00	12,50	Específica	0,00	0,00	0,00	0,00	8	0,00
	1996	106 02 06	2	2007	69,84	12,50	Específica	69,84	0,00	0,00	69,84	0	0,00
	1996	106 02 15	1	2007	149,64	12,50	Específica	149,64	0,00	0,00	149,64	0	0,00
	1996	106 02 16	11	2007	169,61	12,50	Específica	169,61	0,00	0,00	169,61	0	0,00
	1996	106 02 19	1	2007	0,00	25,00	Específica	0,00	0,00	0,00	0,00	0	0,00
	1996	106 03 15	2	2007	94,70	20,00	Específica	94,70	0,00	0,00	94,70	0	0,00
	1996	106 03 17	1	2007	0,00	14,29	Específica	0,00	0,00	0,00	0,00	0	0,00
	1996	106 03 18	5	2007	1.242,01	14,29	Específica	1.242,01	0,00	0,00	1.242,01	0	0,00
	1996	106 04 23	1	2007	12,47	12,50	Específica	12,47	0,00	0,00	12,47	0	0,00
	1996	106 04 32	1	2007	55,58	12,50	Específica	55,58	0,00	0,00	55,58	0	0,00
	1996	106 04 62	1	2007	765,85	12,50	Específica	765,85	0,00	0,00	765,85	0	0,00
	1996	106 06 25	2	2007	299,28	0,00	Específica	0,00	0,00	0,00	0,00	0	299,28
	1996	107 01 02	1	2007	101,75	12,50	Específica	101,75	0,00	0,00	101,75	0	0,00
	1996	107 01 06	14	2007	169,60	12,50	Específica	169,60	0,00	0,00	169,60	0	0,00
	1996	107 01 06	1	2007	0,00	12,50	Específica	0,00	0,00	0,00	0,00	8	0,00
	1996	107 01 15	1	2007	7,48	12,50	Específica	7,48	0,00	0,00	7,48	0	0,00
	1996	107 01 19	2	2007	149,64	12,50	Específica	149,64	0,00	0,00	149,64	0	0,00
	1996	107 01 24	1	2007	149,64	12,50	Específica	149,64	0,00	0,00	149,64	0	0,00
	1996	107 01 99	23	2007	2.848,58	12,50	Específica	2.848,58	0,00	0,00	2.848,58	0	0,00
	1996	107 02 15	1	2007	7,48	12,50	Específica	7,48	0,00	0,00	7,48	0	0,00

Município de Santiago do Cacém

Mapa síntese por conta

Ano: 2018

Classificação patrimonial	Ano início utilização	GH	Nº de bens	Ano económico	Valor bruto	Taxa	Tipo de Taxa	Amortizações de exercícios anteriores	Amortizações extraordinárias	Amortizações do exercício	Amortizações acumuladas	Anos de vida esperada	Valor patrimonial líquido
426													
	1996	107 03 03	1	2007	1.006,70	12,50	Específica	1.006,70	0,00	0,00	1.006,70	0	0,00
	1996	107 04 01	1	2007	0,00	100,00	Específica	0,00	0,00	0,00	0,00	0	0,00
	1996	107 05 02	5	2007	334,20	12,50	Específica	334,20	0,00	0,00	334,20	0	0,00
	1996	107 05 14	2	2007	32,42	12,50	Específica	32,42	0,00	0,00	32,42	0	0,00
	1996	107 06 04	1	2007	174,58	12,50	Específica	174,58	0,00	0,00	174,58	0	0,00
	1996	107 07 04	1	2007	302,70	16,67	Específica	302,70	0,00	0,00	302,70	0	0,00
	1996	107 08 02	2	2007	4,98	25,00	Específica	4,98	0,00	0,00	4,98	0	0,00
	1996	110 01 99	11	2007	290,04	12,50	Específica	290,04	0,00	0,00	290,04	0	0,00
	1996	110 15 05	1	2007	309,25	14,29	Específica	309,25	0,00	0,00	309,25	0	0,00
	1996	110 15 10	1	2007	274,34	14,29	Específica	274,34	0,00	0,00	274,34	0	0,00
	1996	112 01 03	1	2007	74,82	25,00	Específica	74,82	0,00	0,00	74,82	0	0,00
	1996	112 01 99	2	2007	84,79	25,00	Específica	84,79	0,00	0,00	84,79	0	0,00
	1996	106 05 06	7	2007	51,33	0,00	Específica	0,00	0,00	0,00	0,00	0	51,33
	1996	107 05 08	1	2007	174,58	12,50	Específica	174,58	0,00	0,00	174,58	0	0,00
	1996	104 01 99	1	2007	735,33	14,29	Específica	735,33	0,00	0,00	735,33	0	0,00
	1996	105 01 99	1	2007	75,87	14,29	Específica	75,87	0,00	0,00	75,87	0	0,00
	1997	101 01 07	3	2007	1.635,46	25,00	Específica	1.635,46	0,00	0,00	1.635,46	0	0,00
	1997	101 01 12	2	2007	291,80	25,00	Específica	291,80	0,00	0,00	291,80	0	0,00
	1997	101 01 13	1	2007	0,00	25,00	Específica	0,00	0,00	0,00	0,00	0	0,00
	1997	101 01 15	2	2007	93,38	25,00	Específica	93,38	0,00	0,00	93,38	0	0,00

Município de Santiago do Cacém

Mapa síntese por conta

Ano: 2018

Classificação patrimonial	Ano início utilização	GH	Nº de bens	Ano económico	Valor bruto	Taxa	Tipo de Taxa	Amortizações de exercícios anteriores	Amortizações extraordinárias	Amortizações do exercício	Amortizações acumuladas	Anos de vida esperada	Valor patrimonial líquido
426													
	1997	101 01 15	1	2012	40,85	25,00	Geral	40,85	0,00	0,00	40,85	0	0,00
	1997	101 01 21	3	2007	124,80	25,00	Específica	124,80	0,00	0,00	124,80	0	0,00
	1997	101 01 22	2	2007	1.249,94	25,00	Específica	1.249,94	0,00	0,00	1.249,94	0	0,00
	1997	101 01 25	2	2007	2.561,44	25,00	Específica	2.561,44	0,00	0,00	2.561,44	0	0,00
	1997	101 01 99	10	2007	88,61	25,00	Específica	88,61	0,00	0,00	88,61	0	0,00
	1997	102 01 12	1	2007	1.281,36	20,00	Específica	1.281,36	0,00	0,00	1.281,36	0	0,00
	1997	102 01 13	16	2007	1.258,47	12,50	Específica	1.258,47	0,00	0,00	1.258,47	0	0,00
	1997	102 01 13	1	2007	0,00	12,50	Específica	0,00	0,00	0,00	0,00	8	0,00
	1997	103 01 01	70	2007	13.862,17	12,50	Específica	13.862,17	0,00	0,00	13.862,17	0	0,00
	1997	103 01 02	4	2007	139,68	12,50	Específica	139,68	0,00	0,00	139,68	0	0,00
	1997	103 01 03	2	2012	551,64	12,50	Geral	551,64	0,00	0,00	551,64	0	0,00
	1997	103 01 04	10	2007	2.218,99	12,50	Específica	2.218,99	0,00	0,00	2.218,99	0	0,00
	1997	103 01 05	585	2007	47.258,71	12,50	Específica	47.258,71	0,00	0,00	47.258,71	0	0,00
	1997	103 01 06	2	2007	1.741,55	12,50	Específica	1.741,55	0,00	0,00	1.741,55	0	0,00
	1997	103 01 07	2	2007	186,74	12,50	Específica	186,74	0,00	0,00	186,74	0	0,00
	1997	103 01 08	117	2007	45.983,61	12,50	Específica	45.983,61	0,00	0,00	45.983,61	0	0,00
	1997	103 01 09	4	2007	199,17	12,50	Específica	199,17	0,00	0,00	199,17	0	0,00
	1997	103 01 10	144	2007	30.587,76	12,50	Específica	30.587,76	0,00	0,00	30.587,76	0	0,00
	1997	103 01 10	1	2011	250,00	12,50	Geral	250,00	0,00	0,00	250,00	0	0,00
	1997	103 01 12	39	2007	10.104,53	12,50	Específica	10.104,53	0,00	0,00	10.104,53	0	0,00

Município de Santiago do Cacém

Mapa síntese por conta

Ano: 2018

Classificação patrimonial	Ano início utilização	GH	Nº de bens	Ano económico	Valor bruto	Taxa	Tipo de Taxa	Amortizações de exercícios anteriores	Amortizações extraordinárias	Amortizações do exercício	Amortizações acumuladas	Anos de vida esperada	Valor patrimonial líquido
426													
	1997	103 01 13	55	2007	16.744,74	12,50	Específica	16.744,74	0,00	0,00	16.744,74	0	0,00
	1997	103 01 99	116	2007	11.918,20	12,50	Específica	11.918,20	0,00	0,00	11.918,20	0	0,00
	1997	103 02 01	9	2007	0,00	12,50	Específica	0,00	0,00	0,00	0,00	0	0,00
	1997	103 02 03	2	2007	0,00	12,50	Específica	0,00	0,00	0,00	0,00	0	0,00
	1997	103 02 04	3	2007	107,63	20,00	Específica	107,63	0,00	0,00	107,63	0	0,00
	1997	103 02 08	5	2007	0,00	12,50	Específica	0,00	0,00	0,00	0,00	0	0,00
	1997	103 02 09	2	2007	2.135,96	20,00	Específica	2.135,96	0,00	0,00	2.135,96	0	0,00
	1997	103 03 01	1	2007	2.159,30	20,00	Específica	2.159,30	0,00	0,00	2.159,30	0	0,00
	1997	104 06 16	1	2007	498,80	20,00	Específica	498,80	0,00	0,00	498,80	0	0,00
	1997	104 06 18	1	2007	598,06	20,00	Específica	598,06	0,00	0,00	598,06	0	0,00
	1997	104 06 19	2	2007	336,44	20,00	Específica	336,44	0,00	0,00	336,44	0	0,00
	1997	104 07 06	4	2007	463,46	12,50	Específica	463,46	0,00	0,00	463,46	0	0,00
	1997	104 08 06	3	2007	59,86	14,29	Específica	59,86	0,00	0,00	59,86	0	0,00
	1997	106 01 99	50	2007	6.220,02	12,50	Específica	6.220,02	0,00	0,00	6.220,02	0	0,00
	1997	106 01 99	1	2007	0,00	12,50	Específica	0,00	0,00	0,00	0,00	8	0,00
	1997	106 02 06	4	2007	163,47	12,50	Específica	163,47	0,00	0,00	163,47	0	0,00
	1997	106 02 15	2	2007	49,88	12,50	Específica	49,88	0,00	0,00	49,88	0	0,00
	1997	106 02 16	13	2007	157,13	12,50	Específica	157,13	0,00	0,00	157,13	0	0,00
	1997	106 02 19	1	2007	0,00	25,00	Específica	0,00	0,00	0,00	0,00	0	0,00
	1997	106 03 11	1	2007	99,76	20,00	Específica	99,76	0,00	0,00	99,76	0	0,00

Município de Santiago do Cacém

Mapa síntese por conta

Ano: 2018

Classificação patrimonial	Ano início utilização	GH	Nº de bens	Ano económico	Valor bruto	Taxa	Tipo de Taxa	Amortizações de exercícios anteriores	Amortizações extraordinárias	Amortizações do exercício	Amortizações acumuladas	Anos de vida esperada	Valor patrimonial líquido
426													
	1997	106 03 15	1	2007	83,98	20,00	Específica	83,98	0,00	0,00	83,98	0	0,00
	1997	106 03 17	1	2007	299,28	14,29	Específica	299,28	0,00	0,00	299,28	0	0,00
	1997	106 03 18	13	2007	3.605,28	14,29	Específica	3.605,28	0,00	0,00	3.605,28	0	0,00
	1997	106 04 28	12	2007	65,32	12,50	Específica	65,32	0,00	0,00	65,32	0	0,00
	1997	106 04 32	1	2007	207,50	12,50	Específica	207,50	0,00	0,00	207,50	0	0,00
	1997	106 04 52	2	2007	158,38	12,50	Específica	158,38	0,00	0,00	158,38	0	0,00
	1997	106 06 02	1	2007	213,13	0,00	Específica	0,00	0,00	0,00	0,00	0	213,13
	1997	106 06 25	14	2007	0,00	0,00	Específica	0,00	0,00	0,00	0,00	0	0,00
	1997	107 01 04	1	2007	74,82	12,50	Específica	74,82	0,00	0,00	74,82	0	0,00
	1997	107 01 06	6	2007	112,90	12,50	Específica	112,90	0,00	0,00	112,90	0	0,00
	1997	107 01 07	25	2007	2.997,52	12,50	Específica	2.997,52	0,00	0,00	2.997,52	0	0,00
	1997	107 01 15	1	2007	79,81	12,50	Específica	79,81	0,00	0,00	79,81	0	0,00
	1997	107 01 20	14	2007	1.786,53	12,50	Específica	1.786,53	0,00	0,00	1.786,53	0	0,00
	1997	107 01 22	1	2007	12,47	12,50	Específica	12,47	0,00	0,00	12,47	0	0,00
	1997	107 01 99	125	2007	22.441,68	12,50	Específica	22.441,68	0,00	0,00	22.441,68	0	0,00
	1997	107 01 99	1	2007	2.010,17	50,00	Específica	2.010,17	0,00	0,00	2.010,17	0	0,00
	1997	107 02 06	3	2007	29,93	12,50	Específica	29,93	0,00	0,00	29,93	0	0,00
	1997	107 02 19	1	2007	34,92	12,50	Específica	34,92	0,00	0,00	34,92	0	0,00
	1997	107 02 20	1	2007	0,00	20,00	Específica	0,00	0,00	0,00	0,00	0	0,00
	1997	107 04 01	1	2007	1.196,37	12,50	Específica	1.196,37	0,00	0,00	1.196,37	0	0,00

Município de Santiago do Cacém

Mapa síntese por conta

Ano: 2018

Classificação patrimonial	Ano início utilização	GH	Nº de bens	Ano económico	Valor bruto	Taxa	Tipo de Taxa	Amortizações de exercícios anteriores	Amortizações extraordinárias	Amortizações do exercício	Amortizações acumuladas	Anos de vida esperada	Valor patrimonial líquido
426													
	1997	107 04 01	1	2007	2.211,31	100,00	Específica	2.211,31	0,00	0,00	2.211,31	0	0,00
	1997	107 04 07	1	2007	2.888,79	12,50	Específica	2.888,79	0,00	0,00	2.888,79	0	0,00
	1997	107 04 15	2	2007	49,78	12,50	Específica	49,78	0,00	0,00	49,78	0	0,00
	1997	107 05 02	3	2007	151,85	12,50	Específica	151,85	0,00	0,00	151,85	0	0,00
	1997	107 05 07	1	2007	0,00	12,50	Específica	0,00	0,00	0,00	0,00	0	0,00
	1997	107 06 05	4	2007	1.475,27	14,29	Específica	1.475,27	0,00	0,00	1.475,27	0	0,00
	1997	107 06 99	8	2007	4.645,23	16,67	Específica	4.645,23	0,00	0,00	4.645,23	0	0,00
	1997	107 08 01	2	2007	269,35	20,00	Específica	269,35	0,00	0,00	269,35	0	0,00
	1997	107 08 02	2	2007	0,00	25,00	Específica	0,00	0,00	0,00	0,00	0	0,00
	1997	107 09 05	1	2007	7,48	12,50	Específica	7,48	0,00	0,00	7,48	0	0,00
	1997	110 01 99	5	2007	328,43	12,50	Específica	328,43	0,00	0,00	328,43	0	0,00
	1997	112 01 03	19	2007	1.418,31	25,00	Específica	1.418,31	0,00	0,00	1.418,31	0	0,00
	1997	112 01 99	6	2007	3.985,94	25,00	Específica	3.985,94	0,00	0,00	3.985,94	0	0,00
	1997	106 05 06	6	2007	353,10	0,00	Específica	0,00	0,00	0,00	0,00	0	353,10
	1997	110 25 04	1	2007	598,56	25,00	Específica	598,56	0,00	0,00	598,56	0	0,00
	1997	104 01 99	2	2007	1.018,65	14,29	Específica	1.018,65	0,00	0,00	1.018,65	0	0,00
	1997	104 01 99	2	2007	0,00	100,00	Específica	0,00	0,00	0,00	0,00	0	0,00
	1997	105 01 99	1	2007	14,96	14,29	Específica	14,96	0,00	0,00	14,96	0	0,00
	1998	101 01 02	4	2007	0,00	25,00	Específica	0,00	0,00	0,00	0,00	0	0,00
	1998	101 01 07	4	2007	735,59	25,00	Específica	735,59	0,00	0,00	735,59	0	0,00

Município de Santiago do Cacém

Mapa síntese por conta

Ano: 2018

Classificação patrimonial	Ano início utilização	GH	Nº de bens	Ano económico	Valor bruto	Taxa	Tipo de Taxa	Amortizações de exercícios anteriores	Amortizações extraordinárias	Amortizações do exercício	Amortizações acumuladas	Anos de vida esperada	Valor patrimonial líquido
426													
	1998	101 01 12	1	2007	159,50	25,00	Específica	159,50	0,00	0,00	159,50	0	0,00
	1998	101 01 13	14	2007	0,00	25,00	Específica	0,00	0,00	0,00	0,00	0	0,00
	1998	101 01 15	6	2007	190,20	25,00	Específica	190,20	0,00	0,00	190,20	0	0,00
	1998	101 01 20	1	2007	65,59	25,00	Específica	65,59	0,00	0,00	65,59	0	0,00
	1998	101 01 21	16	2007	576,84	25,00	Específica	576,84	0,00	0,00	576,84	0	0,00
	1998	101 01 22	4	2007	1.021,29	25,00	Específica	1.021,29	0,00	0,00	1.021,29	0	0,00
	1998	101 01 25	11	2007	778,12	25,00	Específica	778,12	0,00	0,00	778,12	0	0,00
	1998	101 01 99	1	2007	9,98	25,00	Específica	9,98	0,00	0,00	9,98	0	0,00
	1998	102 01 01	1	2007	35.044,95	0,00	Específica	35.044,95	0,00	0,00	35.044,95	0	0,00
	1998	102 01 01	1	2007	8.763,24	12,50	Específica	8.763,24	0,00	0,00	8.763,24	0	0,00
	1998	102 01 13	23	2007	5.051,66	12,50	Específica	5.051,66	0,00	0,00	5.051,66	0	0,00
	1998	102 01 14	10	2007	1.787,58	12,50	Específica	1.787,58	0,00	0,00	1.787,58	0	0,00
	1998	103 01 01	28	2007	7.433,37	12,50	Específica	7.433,37	0,00	0,00	7.433,37	0	0,00
	1998	103 01 04	8	2007	1.119,23	12,50	Específica	1.119,23	0,00	0,00	1.119,23	0	0,00
	1998	103 01 05	212	2007	6.984,07	12,50	Específica	6.984,07	0,00	0,00	6.984,07	0	0,00
	1998	103 01 08	14	2007	1.159,70	12,50	Específica	1.159,70	0,00	0,00	1.159,70	0	0,00
	1998	103 01 09	21	2007	3.416,07	12,50	Específica	3.416,07	0,00	0,00	3.416,07	0	0,00
	1998	103 01 10	43	2007	3.040,34	12,50	Específica	3.040,34	0,00	0,00	3.040,34	0	0,00
	1998	103 01 12	14	2007	3.230,42	12,50	Específica	3.230,42	0,00	0,00	3.230,42	0	0,00
	1998	103 01 99	30	2007	179,96	12,50	Específica	179,96	0,00	0,00	179,96	0	0,00

Município de Santiago do Cacém

Mapa síntese por conta

Ano: 2018

Classificação patrimonial	Ano início utilização	GH	Nº de bens	Ano económico	Valor bruto	Taxa	Tipo de Taxa	Amortizações de exercícios anteriores	Amortizações extraordinárias	Amortizações do exercício	Amortizações acumuladas	Anos de vida esperada	Valor patrimonial líquido
426													
	1998	103 02 01	7	2007	0,00	12,50	Específica	0,00	0,00	0,00	0,00	0	0,00
	1998	103 02 03	1	2007	0,00	12,50	Específica	0,00	0,00	0,00	0,00	0	0,00
	1998	103 02 08	5	2007	0,00	12,50	Específica	0,00	0,00	0,00	0,00	0	0,00
	1998	103 02 11	1	2007	0,00	20,00	Específica	0,00	0,00	0,00	0,00	0	0,00
	1998	103 03 01	2	2007	5.486,77	20,00	Específica	5.486,77	0,00	0,00	5.486,77	0	0,00
	1998	103 03 03	1	2007	91,04	20,00	Específica	91,04	0,00	0,00	91,04	0	0,00
	1998	103 03 99	1	2014	7.891,23	12,50	Geral	7.891,23	0,00	0,00	7.891,23	0	0,00
	1998	104 06 11	1	2007	29,93	14,29	Específica	29,93	0,00	0,00	29,93	0	0,00
	1998	104 06 19	1	2007	667,23	0,00	Específica	667,23	0,00	0,00	667,23	0	0,00
	1998	104 06 19	1	2007	124,70	20,00	Específica	124,70	0,00	0,00	124,70	0	0,00
	1998	104 07 06	1	2007	45,52	12,50	Específica	45,52	0,00	0,00	45,52	0	0,00
	1998	104 08 06	1	2007	0,00	14,29	Específica	0,00	0,00	0,00	0,00	0	0,00
	1998	104 08 06	1	2007	0,00	100,00	Específica	0,00	0,00	0,00	0,00	0	0,00
	1998	106 01 99	14	2007	6.044,76	12,50	Específica	6.044,76	0,00	0,00	6.044,76	0	0,00
	1998	106 02 16	5	2007	109,73	12,50	Específica	109,73	0,00	0,00	109,73	0	0,00
	1998	106 03 10	1	2007	0,00	20,00	Específica	0,00	0,00	0,00	0,00	0	0,00
	1998	106 03 14	1	2007	249,40	14,29	Específica	249,40	0,00	0,00	249,40	0	0,00
	1998	106 03 15	3	2007	414,35	20,00	Específica	414,35	0,00	0,00	414,35	0	0,00
	1998	106 03 18	7	2007	1.710,88	14,29	Específica	1.710,88	0,00	0,00	1.710,88	0	0,00
	1998	107 01 06	14	2007	561,92	12,50	Específica	561,92	0,00	0,00	561,92	0	0,00

Município de Santiago do Cacém

Mapa síntese por conta

Ano: 2018

Classificação patrimonial	Ano início utilização	GH	Nº de bens	Ano económico	Valor bruto	Taxa	Tipo de Taxa	Amortizações de exercícios anteriores	Amortizações extraordinárias	Amortizações do exercício	Amortizações acumuladas	Anos de vida esperada	Valor patrimonial líquido
426													
	1998	107 01 19	1	2007	4,99	12,50	Específica	4,99	0,00	0,00	4,99	0	0,00
	1998	107 01 99	17	2007	1.436,01	12,50	Específica	1.436,01	0,00	0,00	1.436,01	0	0,00
	1998	107 02 04	3	2007	227,01	25,00	Específica	227,01	0,00	0,00	227,01	0	0,00
	1998	107 04 01	2	2007	2.223,77	12,50	Específica	2.223,77	0,00	0,00	2.223,77	0	0,00
	1998	107 04 14	1	2007	1.108,83	12,50	Específica	1.108,83	0,00	0,00	1.108,83	0	0,00
	1998	107 05 02	7	2007	391,05	12,50	Específica	391,05	0,00	0,00	391,05	0	0,00
	1998	107 07 04	1	2007	274,34	16,67	Específica	274,34	0,00	0,00	274,34	0	0,00
	1998	107 08 02	1	2007	0,00	25,00	Específica	0,00	0,00	0,00	0,00	0	0,00
	1998	110 01 99	20	2007	599,25	12,50	Específica	599,25	0,00	0,00	599,25	0	0,00
	1998	110 15 05	1	2007	479,42	14,29	Específica	479,42	0,00	0,00	479,42	0	0,00
	1998	112 01 03	5	2007	159,23	25,00	Específica	159,23	0,00	0,00	159,23	0	0,00
	1998	112 01 99	2	2007	75,25	25,00	Específica	75,25	0,00	0,00	75,25	0	0,00
	1998	106 05 06	3	2007	47,88	0,00	Específica	0,00	0,00	0,00	0,00	0	47,88
	1998	105 01 99	2	2007	249,40	14,29	Específica	249,40	0,00	0,00	249,40	0	0,00
	1999	101 01 07	6	2007	3.627,65	25,00	Específica	3.627,65	0,00	0,00	3.627,65	0	0,00
	1999	101 01 13	3	2007	0,00	25,00	Específica	0,00	0,00	0,00	0,00	0	0,00
	1999	101 01 21	2	2007	51,52	25,00	Específica	51,52	0,00	0,00	51,52	0	0,00
	1999	101 01 25	5	2007	149,64	25,00	Específica	149,64	0,00	0,00	149,64	0	0,00
	1999	101 01 99	14	2007	278,90	25,00	Específica	278,90	0,00	0,00	278,90	0	0,00
	1999	101 02 03	1	2007	583,24	33,33	Específica	583,24	0,00	0,00	583,24	0	0,00

Município de Santiago do Cacém

Mapa síntese por conta

Ano: 2018

Classificação patrimonial	Ano início utilização	GH	Nº de bens	Ano económico	Valor bruto	Taxa	Tipo de Taxa	Amortizações de exercícios anteriores	Amortizações extraordinárias	Amortizações do exercício	Amortizações acumuladas	Anos de vida esperada	Valor patrimonial líquido
426													
	1999	102 01 13	12	2007	700,50	12,50	Específica	700,50	0,00	0,00	700,50	0	0,00
	1999	102 01 14	1	2007	336,75	12,50	Específica	336,75	0,00	0,00	336,75	0	0,00
	1999	102 01 99	2	2007	757,78	14,29	Específica	757,78	0,00	0,00	757,78	0	0,00
	1999	103 01 01	42	2007	8.533,01	12,50	Específica	8.533,01	0,00	0,00	8.533,01	0	0,00
	1999	103 01 02	1	2007	7,48	12,50	Específica	7,48	0,00	0,00	7,48	0	0,00
	1999	103 01 04	14	2007	1.879,54	12,50	Específica	1.879,54	0,00	0,00	1.879,54	0	0,00
	1999	103 01 05	102	2007	6.735,79	12,50	Específica	6.735,79	0,00	0,00	6.735,79	0	0,00
	1999	103 01 08	47	2007	17.826,11	12,50	Específica	17.826,11	0,00	0,00	17.826,11	0	0,00
	1999	103 01 09	9	2007	2.727,00	12,50	Específica	2.727,00	0,00	0,00	2.727,00	0	0,00
	1999	103 01 10	26	2007	3.667,89	12,50	Específica	3.667,89	0,00	0,00	3.667,89	0	0,00
	1999	103 01 12	17	2007	3.726,24	12,50	Específica	3.726,24	0,00	0,00	3.726,24	0	0,00
	1999	103 01 99	101	2007	15.682,09	12,50	Específica	15.682,09	0,00	0,00	15.682,09	0	0,00
	1999	103 02 01	3	2007	0,00	12,50	Específica	0,00	0,00	0,00	0,00	0	0,00
	1999	103 02 03	2	2007	0,00	12,50	Específica	0,00	0,00	0,00	0,00	0	0,00
	1999	103 02 04	9	2007	379,18	20,00	Específica	379,18	0,00	0,00	379,18	0	0,00
	1999	103 02 08	6	2007	0,00	12,50	Específica	0,00	0,00	0,00	0,00	0	0,00
	1999	103 03 01	2	2007	2.876,31	20,00	Específica	2.876,31	0,00	0,00	2.876,31	0	0,00
	1999	104 06 11	1	2007	94,77	14,29	Específica	94,77	0,00	0,00	94,77	0	0,00
	1999	104 06 27	1	2007	82,30	20,00	Específica	82,30	0,00	0,00	82,30	0	0,00
	1999	104 07 13	1	2007	8,25	16,67	Específica	8,25	0,00	0,00	8,25	0	0,00

Município de Santiago do Cacém

Mapa síntese por conta

Ano: 2018

Classificação patrimonial	Ano início utilização	GH	Nº de bens	Ano económico	Valor bruto	Taxa	Tipo de Taxa	Amortizações de exercícios anteriores	Amortizações extraordinárias	Amortizações do exercício	Amortizações acumuladas	Anos de vida esperada	Valor patrimonial líquido
426													
	1999	104 08 06	4	2007	15,47	14,29	Específica	15,47	0,00	0,00	15,47	0	0,00
	1999	104 09 01	2	2007	39,80	12,50	Específica	39,80	0,00	0,00	39,80	0	0,00
	1999	106 01 99	26	2007	2.105,11	12,50	Específica	2.105,11	0,00	0,00	2.105,11	0	0,00
	1999	106 02 16	1	2007	49,88	12,50	Específica	49,88	0,00	0,00	49,88	0	0,00
	1999	106 03 15	4	2007	349,25	20,00	Específica	349,25	0,00	0,00	349,25	0	0,00
	1999	106 04 13	2	2007	78,92	12,50	Específica	78,92	0,00	0,00	78,92	0	0,00
	1999	106 04 38	2	2007	13,46	12,50	Específica	13,46	0,00	0,00	13,46	0	0,00
	1999	106 06 02	1	2007	192,00	0,00	Específica	0,00	0,00	0,00	0,00	0	192,00
	1999	106 06 02	1	2007	192,00	100,00	Específica	192,00	0,00	0,00	192,00	0	0,00
	1999	107 01 06	5	2007	460,88	12,50	Específica	460,88	0,00	0,00	460,88	0	0,00
	1999	107 01 15	4	2007	279,94	12,50	Específica	279,94	0,00	0,00	279,94	0	0,00
	1999	107 01 19	1	2007	288,09	12,50	Específica	288,09	0,00	0,00	288,09	0	0,00
	1999	107 01 99	1	2007	2.498,70	0,00	Específica	2.116,10	0,00	0,00	2.116,10	0	382,60
	1999	107 01 99	119	2007	18.513,81	12,50	Específica	18.513,81	0,00	0,00	18.513,81	0	0,00
	1999	107 02 20	6	2007	105,06	20,00	Específica	105,06	0,00	0,00	105,06	0	0,00
	1999	107 03 03	2	2007	64,20	12,50	Específica	64,20	0,00	0,00	64,20	0	0,00
	1999	107 04 01	2	2007	2.252,67	12,50	Específica	2.252,67	0,00	0,00	2.252,67	0	0,00
	1999	107 04 04	2	2007	725,16	12,50	Específica	725,16	0,00	0,00	725,16	0	0,00
	1999	107 04 07	1	2007	2.626,17	12,50	Específica	2.626,17	0,00	0,00	2.626,17	0	0,00
	1999	107 05 02	9	2007	512,43	12,50	Específica	512,43	0,00	0,00	512,43	0	0,00

Município de Santiago do Cacém

Mapa síntese por conta

Ano: 2018

Classificação patrimonial	Ano início utilização	GH	Nº de bens	Ano económico	Valor bruto	Taxa	Tipo de Taxa	Amortizações de exercícios anteriores	Amortizações extraordinárias	Amortizações do exercício	Amortizações acumuladas	Anos de vida esperada	Valor patrimonial líquido
426													
	1999	107 06 02	1	2007	2.638,14	50,00	Específica	2.638,14	0,00	0,00	2.638,14	0	0,00
	1999	107 06 04	2	2007	350,16	12,50	Específica	350,16	0,00	0,00	350,16	0	0,00
	1999	107 06 05	10	2007	1.088,85	14,29	Específica	1.088,85	0,00	0,00	1.088,85	0	0,00
	1999	107 06 99	8	2007	4.080,48	16,67	Específica	4.080,48	0,00	0,00	4.080,48	0	0,00
	1999	107 08 01	1	2007	288,88	14,29	Específica	288,88	0,00	0,00	288,88	0	0,00
	1999	107 08 02	7	2007	81,72	25,00	Específica	81,72	0,00	0,00	81,72	0	0,00
	1999	109 02 04	1	2007	145,90	20,00	Específica	145,90	0,00	0,00	145,90	0	0,00
	1999	110 01 99	7	2007	136,14	12,50	Específica	136,14	0,00	0,00	136,14	0	0,00
	1999	112 01 03	5	2007	126,97	25,00	Específica	126,97	0,00	0,00	126,97	0	0,00
	1999	112 01 99	2	2007	87,31	25,00	Específica	87,31	0,00	0,00	87,31	0	0,00
	1999	117 01 02	1	2007	393,93	14,28	Específica	393,93	0,00	0,00	393,93	0	0,00
	1999	106 05 06	14	2007	240,63	0,00	Específica	0,00	0,00	0,00	0,00	0	240,63
	1999	106 05 06	5	2012	58,60	0,00	Geral	0,00	0,00	0,00	0,00	0	58,60
	1999	107 05 08	1	2007	171,29	12,50	Específica	171,29	0,00	0,00	171,29	0	0,00
	1999	104 01 99	1	2007	12,40	14,29	Específica	12,40	0,00	0,00	12,40	0	0,00
	1999	104 05 24	1	2007	507,73	20,00	Específica	507,73	0,00	0,00	507,73	0	0,00
	1999	105 01 99	5	2007	693,74	14,29	Específica	693,74	0,00	0,00	693,74	0	0,00
	2000	101 01 02	1	2007	1.034,76	25,00	Específica	1.034,76	0,00	0,00	1.034,76	0	0,00
	2000	101 01 02	11	2012	15.584,00	25,00	Geral	15.584,00	0,00	0,00	15.584,00	0	0,00
	2000	101 01 03	2	2007	3.114,44	25,00	Específica	3.114,44	0,00	0,00	3.114,44	0	0,00

Município de Santiago do Cacém

Mapa síntese por conta

Ano: 2018

Classificação patrimonial	Ano início utilização	GH	Nº de bens	Ano económico	Valor bruto	Taxa	Tipo de Taxa	Amortizações de exercícios anteriores	Amortizações extraordinárias	Amortizações do exercício	Amortizações acumuladas	Anos de vida esperada	Valor patrimonial líquido
426													
	2000	101 01 06	2	2007	337,81	25,00	Específica	337,81	0,00	0,00	337,81	0	0,00
	2000	101 01 07	4	2007	1.385,42	25,00	Específica	1.385,42	0,00	0,00	1.385,42	0	0,00
	2000	101 01 13	10	2012	0,00	25,00	Geral	0,00	0,00	0,00	0,00	0	0,00
	2000	101 01 16	1	2007	3.502,73	25,00	Específica	3.502,73	0,00	0,00	3.502,73	0	0,00
	2000	101 01 25	2	2007	799,49	25,00	Específica	799,49	0,00	0,00	799,49	0	0,00
	2000	101 01 99	3	2007	51,25	25,00	Específica	51,25	0,00	0,00	51,25	0	0,00
	2000	101 02 03	15	2007	6.099,28	33,33	Específica	6.099,28	0,00	0,00	6.099,28	0	0,00
	2000	101 02 03	1	2007	5.721,66	100,00	Específica	5.721,66	0,00	0,00	5.721,66	0	0,00
	2000	102 01 01	1	2007	1.893,23	12,50	Específica	1.893,23	0,00	0,00	1.893,23	0	0,00
	2000	102 01 13	5	2007	553,85	12,50	Específica	553,85	0,00	0,00	553,85	0	0,00
	2000	102 01 13	10	2007	315,10	100,00	Específica	315,10	0,00	0,00	315,10	0	0,00
	2000	102 01 99	1	2007	0,00	14,29	Específica	0,00	0,00	0,00	0,00	0	0,00
	2000	103 01 01	35	2007	8.823,54	12,50	Específica	8.823,54	0,00	0,00	8.823,54	0	0,00
	2000	103 01 01	2	2007	816,64	100,00	Específica	816,64	0,00	0,00	816,64	0	0,00
	2000	103 01 04	11	2007	1.563,84	12,50	Específica	1.563,84	0,00	0,00	1.563,84	0	0,00
	2000	103 01 05	86	2007	4.917,51	12,50	Específica	4.917,51	0,00	0,00	4.917,51	0	0,00
	2000	103 01 05	2	2007	186,98	20,00	Específica	186,98	0,00	0,00	186,98	0	0,00
	2000	103 01 05	4	2007	394,72	100,00	Específica	394,72	0,00	0,00	394,72	0	0,00
	2000	103 01 06	2	2007	56,62	12,50	Específica	56,62	0,00	0,00	56,62	0	0,00
	2000	103 01 08	2	2007	455,83	12,50	Específica	455,83	0,00	0,00	455,83	0	0,00

Município de Santiago do Cacém

Mapa síntese por conta

Ano: 2018

Classificação patrimonial	Ano início utilização	GH	Nº de bens	Ano económico	Valor bruto	Taxa	Tipo de Taxa	Amortizações de exercícios anteriores	Amortizações extraordinárias	Amortizações do exercício	Amortizações acumuladas	Anos de vida esperada	Valor patrimonial líquido
426													
	2000	103 01 08	1	2007	171,34	100,00	Específica	171,34	0,00	0,00	171,34	0	0,00
	2000	103 01 09	10	2007	814,84	12,50	Específica	814,84	0,00	0,00	814,84	0	0,00
	2000	103 01 10	19	2007	1.961,77	12,50	Específica	1.961,77	0,00	0,00	1.961,77	0	0,00
	2000	103 01 10	2	2011	90,00	12,50	Geral	78,75	0,00	11,25	90,00	0	0,00
	2000	103 01 12	14	2007	2.709,23	12,50	Específica	2.709,23	0,00	0,00	2.709,23	0	0,00
	2000	103 01 99	15	2007	761,93	12,50	Específica	761,93	0,00	0,00	761,93	0	0,00
	2000	103 01 99	9	2007	0,00	100,00	Específica	0,00	0,00	0,00	0,00	0	0,00
	2000	103 02 01	3	2007	0,00	12,50	Específica	0,00	0,00	0,00	0,00	0	0,00
	2000	103 02 03	1	2007	0,00	100,00	Específica	0,00	0,00	0,00	0,00	0	0,00
	2000	103 02 04	3	2007	45,53	20,00	Específica	45,53	0,00	0,00	45,53	0	0,00
	2000	103 02 08	1	2007	184,42	12,50	Específica	184,42	0,00	0,00	184,42	0	0,00
	2000	103 02 10	1	2007	304,99	12,50	Específica	304,99	0,00	0,00	304,99	0	0,00
	2000	103 03 03	1	2007	49,36	20,00	Específica	49,36	0,00	0,00	49,36	0	0,00
	2000	104 07 12	2	2007	33,06	12,50	Específica	33,06	0,00	0,00	33,06	0	0,00
	2000	104 07 12	6	2007	162,98	100,00	Específica	162,98	0,00	0,00	162,98	0	0,00
	2000	104 07 99	11	2007	489,90	12,50	Específica	489,90	0,00	0,00	489,90	0	0,00
	2000	106 01 99	47	2007	198,87	12,50	Específica	198,87	0,00	0,00	198,87	0	0,00
	2000	106 01 99	3	2007	267,18	100,00	Específica	267,18	0,00	0,00	267,18	0	0,00
	2000	106 03 15	2	2007	156,84	20,00	Específica	156,84	0,00	0,00	156,84	0	0,00
	2000	106 03 18	1	2007	127,14	14,29	Específica	127,14	0,00	0,00	127,14	0	0,00

Município de Santiago do Cacém

Mapa síntese por conta

Ano: 2018

Classificação patrimonial	Ano início utilização	GH	Nº de bens	Ano económico	Valor bruto	Taxa	Tipo de Taxa	Amortizações de exercícios anteriores	Amortizações extraordinárias	Amortizações do exercício	Amortizações acumuladas	Anos de vida esperada	Valor patrimonial líquido
426													
	2000	106 03 99	12	2007	245,16	100,00	Específica	245,16	0,00	0,00	245,16	0	0,00
	2000	107 01 06	1	2007	81,47	100,00	Específica	81,47	0,00	0,00	81,47	0	0,00
	2000	107 01 99	11	2007	2.750,70	12,50	Específica	2.750,70	0,00	0,00	2.750,70	0	0,00
	2000	107 02 04	7	2007	2.339,35	25,00	Específica	2.339,35	0,00	0,00	2.339,35	0	0,00
	2000	107 02 16	3	2007	410,28	33,33	Específica	410,28	0,00	0,00	410,28	0	0,00
	2000	107 03 03	3	2007	151,65	12,50	Específica	151,65	0,00	0,00	151,65	0	0,00
	2000	107 03 99	3	2007	62,30	12,50	Específica	62,30	0,00	0,00	62,30	0	0,00
	2000	107 04 01	1	2010	0,00	12,50	Geral	0,00	0,00	0,00	0,00	0	0,00
	2000	107 04 01	1	2007	992,11	100,00	Específica	992,11	0,00	0,00	992,11	0	0,00
	2000	107 04 04	2	2007	641,78	12,50	Específica	641,78	0,00	0,00	641,78	0	0,00
	2000	107 04 14	2	2007	59,34	12,50	Específica	59,34	0,00	0,00	59,34	0	0,00
	2000	107 04 99	1	2007	24,44	12,50	Específica	24,44	0,00	0,00	24,44	0	0,00
	2000	107 05 02	8	2007	440,81	100,00	Específica	440,81	0,00	0,00	440,81	0	0,00
	2000	107 06 04	2	2007	974,02	12,50	Específica	974,02	0,00	0,00	974,02	0	0,00
	2000	107 07 01	1	2007	49,83	16,67	Específica	49,83	0,00	0,00	49,83	0	0,00
	2000	107 08 01	1	2007	300,44	20,00	Específica	300,44	0,00	0,00	300,44	0	0,00
	2000	107 08 02	1	2007	0,00	25,00	Específica	0,00	0,00	0,00	0,00	0	0,00
	2000	107 08 05	1	2007	0,00	12,50	Específica	0,00	0,00	0,00	0,00	0	0,00
	2000	107 09 99	1	2007	0,00	12,50	Específica	0,00	0,00	0,00	0,00	0	0,00
	2000	112 01 99	4	2007	103,11	25,00	Específica	103,11	0,00	0,00	103,11	0	0,00

Município de Santiago do Cacém

Mapa síntese por conta

Ano: 2018

Classificação patrimonial	Ano início utilização	GH	Nº de bens	Ano económico	Valor bruto	Taxa	Tipo de Taxa	Amortizações de exercícios anteriores	Amortizações extraordinárias	Amortizações do exercício	Amortizações acumuladas	Anos de vida esperada	Valor patrimonial líquido
426													
	2000	106 05 06	16	2007	262,73	0,00	Específica	0,00	0,00	0,00	0,00	0	262,73
	2000	106 05 06	7	2012	190,71	0,00	Geral	0,00	0,00	0,00	0,00	0	190,71
	2000	104 01 99	2	2007	30,20	14,29	Específica	30,20	0,00	0,00	30,20	0	0,00
	2001	101 01 02	15	2007	22.721,96	25,00	Específica	22.721,96	0,00	0,00	22.721,96	0	0,00
	2001	101 01 03	2	2007	7.974,71	25,00	Específica	7.974,71	0,00	0,00	7.974,71	0	0,00
	2001	101 01 06	2	2007	246,24	25,00	Específica	246,24	0,00	0,00	246,24	0	0,00
	2001	101 01 07	1	2007	3.447,45	0,00	Específica	3.447,44	0,00	0,00	3.447,44	0	0,01
	2001	101 01 07	2	2007	579,86	25,00	Específica	579,86	0,00	0,00	579,86	0	0,00
	2001	101 01 07	1	2007	4.197,54	100,00	Específica	4.197,54	0,00	0,00	4.197,54	0	0,00
	2001	101 01 10	1	2007	504,08	12,50	Específica	504,08	0,00	0,00	504,08	0	0,00
	2001	101 01 12	1	2007	93,45	25,00	Específica	93,45	0,00	0,00	93,45	0	0,00
	2001	101 01 13	3	2007	0,00	25,00	Específica	0,00	0,00	0,00	0,00	0	0,00
	2001	101 01 99	10	2007	388,94	25,00	Específica	388,94	0,00	0,00	388,94	0	0,00
	2001	101 02 03	1	2007	3.523,10	33,33	Específica	3.523,10	0,00	0,00	3.523,10	0	0,00
	2001	101 02 03	1	2009	106.315,23	33,33	Geral	106.315,23	0,00	0,00	106.315,23	0	0,00
	2001	101 02 04	1	2007	546,69	33,33	Específica	546,69	0,00	0,00	546,69	0	0,00
	2001	102 01 13	2	2007	295,69	12,50	Específica	295,69	0,00	0,00	295,69	0	0,00
	2001	102 01 99	2	2007	399,39	14,29	Específica	399,39	0,00	0,00	399,39	0	0,00
	2001	103 01 01	59	2007	18.715,67	12,50	Específica	18.715,67	0,00	0,00	18.715,67	0	0,00
	2001	103 01 03	1	2007	1.114,66	12,50	Específica	1.114,66	0,00	0,00	1.114,66	0	0,00

Município de Santiago do Cacém

Mapa síntese por conta

Ano: 2018

Classificação patrimonial	Ano início utilização	GH	Nº de bens	Ano económico	Valor bruto	Taxa	Tipo de Taxa	Amortizações de exercícios anteriores	Amortizações extraordinárias	Amortizações do exercício	Amortizações acumuladas	Anos de vida esperada	Valor patrimonial líquido
426													
	2001	103 01 04	21	2007	3.098,80	12,50	Específica	3.098,80	0,00	0,00	3.098,80	0	0,00
	2001	103 01 05	89	2007	9.178,18	12,50	Específica	9.178,18	0,00	0,00	9.178,18	0	0,00
	2001	103 01 05	4	2007	324,02	12,50	Específica	324,02	0,00	0,00	324,02	2	0,00
	2001	103 01 06	1	2007	35,44	12,50	Específica	35,44	0,00	0,00	35,44	0	0,00
	2001	103 01 08	15	2007	5.563,39	12,50	Específica	5.563,39	0,00	0,00	5.563,39	0	0,00
	2001	103 01 08	1	2007	343,83	100,00	Específica	343,83	0,00	0,00	343,83	0	0,00
	2001	103 01 09	11	2007	818,22	12,50	Específica	818,22	0,00	0,00	818,22	0	0,00
	2001	103 01 10	19	2007	3.756,58	12,50	Específica	3.756,58	0,00	0,00	3.756,58	0	0,00
	2001	103 01 11	2	2007	86,52	12,50	Específica	86,52	0,00	0,00	86,52	0	0,00
	2001	103 01 12	26	2007	6.793,63	12,50	Específica	6.793,63	0,00	0,00	6.793,63	0	0,00
	2001	103 01 99	24	2007	889,84	12,50	Específica	889,84	0,00	0,00	889,84	0	0,00
	2001	103 02 04	3	2007	326,28	12,50	Específica	326,28	0,00	0,00	326,28	0	0,00
	2001	103 02 04	30	2007	1.013,74	20,00	Específica	1.013,74	0,00	0,00	1.013,74	0	0,00
	2001	103 02 08	1	2007	0,00	12,50	Específica	0,00	0,00	0,00	0,00	0	0,00
	2001	103 02 99	2	2007	0,00	12,50	Específica	0,00	0,00	0,00	0,00	0	0,00
	2001	103 03 01	2	2007	4.032,20	20,00	Específica	4.032,20	0,00	0,00	4.032,20	0	0,00
	2001	104 06 19	1	2007	591,08	20,00	Específica	591,08	0,00	0,00	591,08	0	0,00
	2001	104 07 16	1	2012	2.363,15	50,00	Específica	2.363,15	0,00	0,00	2.363,15	0	0,00
	2001	106 01 03	2	2007	384,24	12,50	Específica	384,24	0,00	0,00	384,24	0	0,00
	2001	106 01 99	2	2007	142,68	12,50	Específica	142,68	0,00	0,00	142,68	0	0,00

Município de Santiago do Cacém

Mapa síntese por conta

Ano: 2018

Classificação patrimonial	Ano início utilização	GH	Nº de bens	Ano económico	Valor bruto	Taxa	Tipo de Taxa	Amortizações de exercícios anteriores	Amortizações extraordinárias	Amortizações do exercício	Amortizações acumuladas	Anos de vida esperada	Valor patrimonial líquido
426													
	2001	106 03 01	1	2007	1.122,30	14,29	Específica	1.122,30	0,00	0,00	1.122,30	0	0,00
	2001	106 03 04	1	2007	345,37	14,29	Específica	345,37	0,00	0,00	345,37	0	0,00
	2001	106 03 10	2	2007	0,00	20,00	Específica	0,00	0,00	0,00	0,00	0	0,00
	2001	106 03 15	1	2007	78,62	20,00	Específica	78,62	0,00	0,00	78,62	0	0,00
	2001	106 03 16	1	2007	3.644,01	14,29	Específica	3.644,01	0,00	0,00	3.644,01	0	0,00
	2001	106 03 17	4	2007	986,84	14,29	Específica	986,84	0,00	0,00	986,84	0	0,00
	2001	106 03 18	2	2007	625,77	14,29	Específica	625,77	0,00	0,00	625,77	0	0,00
	2001	106 03 99	3	2007	824,61	14,29	Específica	824,61	0,00	0,00	824,61	0	0,00
	2001	106 04 99	1	2007	162,04	12,50	Específica	162,04	0,00	0,00	162,04	0	0,00
	2001	107 01 06	6	2007	382,81	12,50	Específica	382,81	0,00	0,00	382,81	0	0,00
	2001	107 01 09	1	2007	26,15	12,50	Específica	26,15	0,00	0,00	26,15	0	0,00
	2001	107 01 13	2	2007	81,27	12,50	Específica	81,27	0,00	0,00	81,27	0	0,00
	2001	107 01 20	1	2007	229,54	12,50	Específica	229,54	0,00	0,00	229,54	0	0,00
	2001	107 01 99	1	2007	156,27	12,50	Específica	156,27	0,00	0,00	156,27	0	0,00
	2001	107 02 16	1	2007	134,62	33,33	Específica	134,62	0,00	0,00	134,62	0	0,00
	2001	107 03 03	2	2007	173,44	12,50	Específica	173,44	0,00	0,00	173,44	0	0,00
	2001	107 04 04	1	2007	210,14	12,50	Específica	210,14	0,00	0,00	210,14	0	0,00
	2001	107 04 99	1	2007	29,93	12,50	Específica	29,93	0,00	0,00	29,93	0	0,00
	2001	107 05 02	4	2007	215,99	12,50	Específica	215,99	0,00	0,00	215,99	0	0,00
	2001	107 05 07	2	2007	28,68	12,50	Específica	28,68	0,00	0,00	28,68	0	0,00

Município de Santiago do Cacém

Mapa síntese por conta

Ano: 2018

Classificação patrimonial	Ano início utilização	GH	Nº de bens	Ano económico	Valor bruto	Taxa	Tipo de Taxa	Amortizações de exercícios anteriores	Amortizações extraordinárias	Amortizações do exercício	Amortizações acumuladas	Anos de vida esperada	Valor patrimonial líquido
426													
	2001	107 05 99	1	2007	32,09	12,50	Específica	32,09	0,00	0,00	32,09	0	0,00
	2001	107 08 01	1	2007	88,46	20,00	Específica	88,46	0,00	0,00	88,46	0	0,00
	2001	107 08 02	5	2007	0,00	20,00	Específica	0,00	0,00	0,00	0,00	0	0,00
	2001	107 08 04	11	2007	0,00	20,00	Específica	0,00	0,00	0,00	0,00	0	0,00
	2001	112 01 03	5	2007	338,40	25,00	Específica	338,40	0,00	0,00	338,40	0	0,00
	2001	112 03 03	4	2007	80,99	20,00	Específica	80,99	0,00	0,00	80,99	0	0,00
	2001	106 05 06	1	2007	44,52	12,50	Específica	44,52	0,00	0,00	44,52	0	0,00
	2002	101 01 02	7	2007	3.474,99	25,00	Específica	3.474,99	0,00	0,00	3.474,99	0	0,00
	2002	101 01 04	4	2010	434,68	25,00	Geral	434,68	0,00	0,00	434,68	0	0,00
	2002	101 01 07	3	2007	1.045,65	25,00	Específica	1.045,65	0,00	0,00	1.045,65	0	0,00
	2002	101 01 15	1	2007	0,00	25,00	Específica	0,00	0,00	0,00	0,00	0	0,00
	2002	101 01 16	1	2007	0,00	25,00	Específica	0,00	0,00	0,00	0,00	0	0,00
	2002	101 01 99	21	2007	392,47	25,00	Específica	392,47	0,00	0,00	392,47	0	0,00
	2002	101 01 99	1	2007	0,00	100,00	Específica	0,00	0,00	0,00	0,00	0	0,00
	2002	101 02 03	1	2007	763,03	33,33	Específica	763,03	0,00	0,00	763,03	0	0,00
	2002	102 01 14	4	2007	981,96	25,00	Específica	981,96	0,00	0,00	981,96	0	0,00
	2002	103 01 01	17	2007	9.089,33	12,50	Específica	9.089,33	0,00	0,00	9.089,33	0	0,00
	2002	103 01 04	5	2007	1.404,00	12,50	Específica	1.404,00	0,00	0,00	1.404,00	0	0,00
	2002	103 01 05	18	2007	4.784,60	12,50	Específica	4.784,60	0,00	0,00	4.784,60	0	0,00
	2002	103 01 06	2	2007	1.011,44	12,50	Específica	1.011,44	0,00	0,00	1.011,44	0	0,00

Município de Santiago do Cacém

Mapa síntese por conta

Ano: 2018

Classificação patrimonial	Ano início utilização	GH	Nº de bens	Ano económico	Valor bruto	Taxa	Tipo de Taxa	Amortizações de exercícios anteriores	Amortizações extraordinárias	Amortizações do exercício	Amortizações acumuladas	Anos de vida esperada	Valor patrimonial líquido
426													
	2002	103 01 08	4	2007	601,24	12,50	Específica	601,24	0,00	0,00	601,24	0	0,00
	2002	103 01 09	1	2007	70,82	12,50	Específica	70,82	0,00	0,00	70,82	0	0,00
	2002	103 01 10	3	2007	1.511,91	12,50	Específica	1.511,91	0,00	0,00	1.511,91	0	0,00
	2002	103 01 11	9	2007	1.660,42	12,50	Específica	1.660,42	0,00	0,00	1.660,42	0	0,00
	2002	103 01 12	9	2007	5.787,82	12,50	Específica	5.787,82	0,00	0,00	5.787,82	0	0,00
	2002	103 01 13	2	2007	1.859,44	12,50	Específica	1.859,44	0,00	0,00	1.859,44	0	0,00
	2002	103 01 99	12	2007	209,61	12,50	Específica	209,61	0,00	0,00	209,61	0	0,00
	2002	103 02 01	20	2007	0,00	12,50	Específica	0,00	0,00	0,00	0,00	0	0,00
	2002	103 02 04	1	2007	22,71	12,50	Específica	22,71	0,00	0,00	22,71	0	0,00
	2002	103 02 04	18	2007	402,64	20,00	Específica	402,64	0,00	0,00	402,64	0	0,00
	2002	103 02 08	20	2007	0,00	12,50	Específica	0,00	0,00	0,00	0,00	0	0,00
	2002	103 02 99	20	2007	0,00	12,50	Específica	0,00	0,00	0,00	0,00	0	0,00
	2002	103 03 99	1	2007	9.247,69	50,00	Específica	9.247,69	0,00	0,00	9.247,69	0	0,00
	2002	104 06 11	1	2007	52,06	14,29	Específica	52,06	0,00	0,00	52,06	0	0,00
	2002	104 06 12	1	2007	98,01	20,00	Específica	98,01	0,00	0,00	98,01	0	0,00
	2002	104 06 19	1	2007	1.709,10	0,00	Específica	1.709,10	0,00	0,00	1.709,10	0	0,00
	2002	104 06 99	3	2007	376,03	20,00	Específica	376,03	0,00	0,00	376,03	0	0,00
	2002	104 07 21	1	2007	115,93	20,00	Específica	115,93	0,00	0,00	115,93	0	0,00
	2002	106 01 99	12	2007	2.045,87	12,50	Específica	2.045,87	0,00	0,00	2.045,87	0	0,00
	2002	106 03 03	1	2007	43,64	14,29	Específica	43,64	0,00	0,00	43,64	0	0,00

Município de Santiago do Cacém

Mapa síntese por conta

Ano: 2018

Classificação patrimonial	Ano início utilização	GH	Nº de bens	Ano económico	Valor bruto	Taxa	Tipo de Taxa	Amortizações de exercícios anteriores	Amortizações extraordinárias	Amortizações do exercício	Amortizações acumuladas	Anos de vida esperada	Valor patrimonial líquido
426													
	2002	106 03 14	1	2010	1.196,18	14,28	Geral	1.196,18	0,00	0,00	1.196,18	0	0,00
	2002	106 03 18	1	2010	166,15	14,28	Geral	166,15	0,00	0,00	166,15	0	0,00
	2002	106 03 99	13	2007	1.251,77	14,29	Específica	1.251,77	0,00	0,00	1.251,77	0	0,00
	2002	107 01 06	1	2007	60,14	12,50	Específica	60,14	0,00	0,00	60,14	0	0,00
	2002	107 01 99	1	2007	47,40	12,50	Específica	47,40	0,00	0,00	47,40	0	0,00
	2002	107 04 04	2	2007	594,75	12,50	Específica	594,75	0,00	0,00	594,75	0	0,00
	2002	107 05 14	1	2007	39,56	12,50	Específica	39,56	0,00	0,00	39,56	0	0,00
	2002	107 05 99	1	2007	32,09	12,50	Específica	32,09	0,00	0,00	32,09	0	0,00
	2002	107 06 99	1	2007	28,63	12,50	Específica	28,63	0,00	0,00	28,63	0	0,00
	2002	110 01 99	1	2007	3.967,17	12,50	Específica	3.967,17	0,00	0,00	3.967,17	0	0,00
	2002	111 01 99	3	2007	272,57	12,50	Específica	272,57	0,00	0,00	272,57	0	0,00
	2002	111 02 01	1	2007	34,91	25,00	Específica	34,91	0,00	0,00	34,91	0	0,00
	2002	104 05 99	1	2007	449,09	14,29	Específica	449,09	0,00	0,00	449,09	0	0,00
	2003	101 01 03	1	2007	3.678,62	25,00	Específica	3.678,62	0,00	0,00	3.678,62	0	0,00
	2003	101 01 13	1	2007	119,99	25,00	Específica	119,99	0,00	0,00	119,99	0	0,00
	2003	101 01 99	5	2007	383,89	25,00	Específica	383,89	0,00	0,00	383,89	0	0,00
	2003	101 02 03	6	2007	1.119,67	33,33	Específica	1.119,67	0,00	0,00	1.119,67	0	0,00
	2003	101 02 99	1	2007	12.464,40	33,33	Específica	12.464,40	0,00	0,00	12.464,40	0	0,00
	2003	102 01 01	1	2007	1.524,56	14,29	Específica	1.524,56	0,00	0,00	1.524,56	0	0,00
	2003	102 01 12	7	2007	2.507,46	20,00	Específica	2.507,46	0,00	0,00	2.507,46	0	0,00

Município de Santiago do Cacém

Mapa síntese por conta

Ano: 2018

Classificação patrimonial	Ano início utilização	GH	Nº de bens	Ano económico	Valor bruto	Taxa	Tipo de Taxa	Amortizações de exercícios anteriores	Amortizações extraordinárias	Amortizações do exercício	Amortizações acumuladas	Anos de vida esperada	Valor patrimonial líquido
426													
	2003	102 01 99	2	2007	128,73	14,29	Específica	128,73	0,00	0,00	128,73	0	0,00
	2003	103 01 01	16	2007	5.113,38	12,50	Específica	5.113,38	0,00	0,00	5.113,38	0	0,00
	2003	103 01 01	1	2007	503,02	33,33	Específica	503,02	0,00	0,00	503,02	0	0,00
	2003	103 01 04	9	2007	1.634,48	12,50	Específica	1.634,48	0,00	0,00	1.634,48	0	0,00
	2003	103 01 05	28	2007	3.544,54	12,50	Específica	3.544,54	0,00	0,00	3.544,54	0	0,00
	2003	103 01 08	3	2007	263,89	12,50	Específica	263,89	0,00	0,00	263,89	0	0,00
	2003	103 01 09	9	2007	1.012,68	12,50	Específica	1.012,68	0,00	0,00	1.012,68	0	0,00
	2003	103 01 10	4	2007	703,02	12,50	Específica	703,02	0,00	0,00	703,02	0	0,00
	2003	103 01 12	10	2007	2.612,86	12,50	Específica	2.612,86	0,00	0,00	2.612,86	0	0,00
	2003	103 01 12	1	2007	201,14	25,00	Específica	201,14	0,00	0,00	201,14	0	0,00
	2003	103 01 99	5	2007	123,45	12,50	Específica	123,45	0,00	0,00	123,45	0	0,00
	2003	103 02 04	4	2007	312,92	20,00	Específica	312,92	0,00	0,00	312,92	0	0,00
	2003	103 02 10	1	2007	422,67	12,50	Específica	422,67	0,00	0,00	422,67	0	0,00
	2003	103 02 99	1	2007	9,99	12,50	Específica	9,99	0,00	0,00	9,99	0	0,00
	2003	103 03 01	4	2007	9.015,71	20,00	Específica	9.015,71	0,00	0,00	9.015,71	0	0,00
	2003	103 03 02	1	2007	0,00	20,00	Específica	0,00	0,00	0,00	0,00	0	0,00
	2003	104 06 19	4	2007	1.475,76	20,00	Específica	1.475,76	0,00	0,00	1.475,76	0	0,00
	2003	106 03 01	1	2007	18,83	14,29	Específica	18,83	0,00	0,00	18,83	0	0,00
	2003	106 03 18	1	2007	187,19	14,29	Específica	187,19	0,00	0,00	187,19	0	0,00
	2003	106 03 99	1	2007	237,69	14,29	Específica	237,69	0,00	0,00	237,69	0	0,00

Município de Santiago do Cacém

Mapa síntese por conta

Ano: 2018

Classificação patrimonial	Ano início utilização	GH	Nº de bens	Ano económico	Valor bruto	Taxa	Tipo de Taxa	Amortizações de exercícios anteriores	Amortizações extraordinárias	Amortizações do exercício	Amortizações acumuladas	Anos de vida esperada	Valor patrimonial líquido
426													
	2003	107 01 06	1	2007	98,94	12,50	Específica	98,94	0,00	0,00	98,94	0	0,00
	2003	107 01 07	1	2007	189,75	12,50	Específica	189,75	0,00	0,00	189,75	0	0,00
	2003	107 01 16	4	2007	51,74	12,50	Específica	51,74	0,00	0,00	51,74	0	0,00
	2003	107 01 99	1	2007	1.885,76	12,50	Específica	1.885,76	0,00	0,00	1.885,76	0	0,00
	2003	107 02 06	1	2007	64,20	12,50	Específica	64,20	0,00	0,00	64,20	0	0,00
	2003	107 03 03	3	2007	969,11	12,50	Específica	969,11	0,00	0,00	969,11	0	0,00
	2003	107 04 04	4	2007	897,91	12,50	Específica	897,91	0,00	0,00	897,91	0	0,00
	2003	107 04 14	1	2007	32,58	12,50	Específica	32,58	0,00	0,00	32,58	0	0,00
	2003	107 05 02	5	2007	234,70	12,50	Específica	234,70	0,00	0,00	234,70	0	0,00
	2003	110 16 10	1	2007	353,00	20,00	Específica	353,00	0,00	0,00	353,00	0	0,00
	2004	101 01 01	2	2007	2.528,10	12,50	Específica	2.528,10	0,00	0,00	2.528,10	0	0,00
	2004	101 01 02	25	2007	19.689,95	25,00	Específica	19.689,95	0,00	0,00	19.689,95	0	0,00
	2004	101 01 02	1	2007	6.793,25	100,00	Específica	6.793,25	0,00	0,00	6.793,25	0	0,00
	2004	101 01 03	10	2007	11.662,35	25,00	Específica	11.662,35	0,00	0,00	11.662,35	0	0,00
	2004	101 01 03	2	2007	15.582,16	100,00	Específica	15.582,16	0,00	0,00	15.582,16	0	0,00
	2004	101 01 04	11	2007	39.517,65	25,00	Específica	39.517,65	0,00	0,00	39.517,65	0	0,00
	2004	101 01 05	1	2007	40,45	12,50	Específica	40,45	0,00	0,00	40,45	0	0,00
	2004	101 01 05	3	2007	104,13	25,00	Específica	104,13	0,00	0,00	104,13	0	0,00
	2004	101 01 07	4	2007	6.600,37	25,00	Específica	6.600,37	0,00	0,00	6.600,37	0	0,00
	2004	101 01 12	2	2007	55,28	25,00	Específica	55,28	0,00	0,00	55,28	0	0,00

Município de Santiago do Cacém

Mapa síntese por conta

Ano: 2018

Classificação patrimonial	Ano início utilização	GH	Nº de bens	Ano económico	Valor bruto	Taxa	Tipo de Taxa	Amortizações de exercícios anteriores	Amortizações extraordinárias	Amortizações do exercício	Amortizações acumuladas	Anos de vida esperada	Valor patrimonial líquido
426													
	2004	101 01 13	19	2007	1.024,47	25,00	Específica	1.024,47	0,00	0,00	1.024,47	0	0,00
	2004	101 01 16	1	2007	2.618,83	25,00	Específica	2.618,83	0,00	0,00	2.618,83	0	0,00
	2004	101 01 19	1	2007	47,04	25,00	Específica	47,04	0,00	0,00	47,04	0	0,00
	2004	101 01 20	2	2007	358,94	25,00	Específica	358,94	0,00	0,00	358,94	0	0,00
	2004	101 01 22	12	2007	13.848,57	25,00	Específica	13.848,57	0,00	0,00	13.848,57	0	0,00
	2004	101 01 27	5	2007	291,15	25,00	Específica	291,15	0,00	0,00	291,15	0	0,00
	2004	101 01 99	24	2007	17.025,15	25,00	Específica	17.025,15	0,00	0,00	17.025,15	0	0,00
	2004	101 01 99	1	2007	2.089,05	100,00	Específica	2.089,05	0,00	0,00	2.089,05	0	0,00
	2004	101 01 99	2	2007	24.811,72	50,00	Específica	20.793,14	0,00	2.009,30	22.802,44	1	2.009,28
	2004	101 02 01	2	2007	948,48	33,33	Específica	948,48	0,00	0,00	948,48	0	0,00
	2004	101 02 02	6	2007	1.659,18	33,33	Específica	1.659,18	0,00	0,00	1.659,18	0	0,00
	2004	101 02 03	1	2007	5.433,35	25,00	Específica	5.433,35	0,00	0,00	5.433,35	0	0,00
	2004	101 02 03	1	2007	343,73	33,33	Específica	343,73	0,00	0,00	343,73	0	0,00
	2004	101 02 99	1	2007	2.946,50	25,00	Específica	2.946,50	0,00	0,00	2.946,50	0	0,00
	2004	101 02 99	5	2007	1.686,00	33,33	Específica	1.686,00	0,00	0,00	1.686,00	0	0,00
	2004	102 01 12	1	2007	482,05	20,00	Específica	482,05	0,00	0,00	482,05	0	0,00
	2004	102 01 14	1	2007	47,15	25,00	Específica	47,15	0,00	0,00	47,15	0	0,00
	2004	102 01 99	1	2007	192,50	14,29	Específica	192,50	0,00	0,00	192,50	0	0,00
	2004	103 01 01	13	2007	4.614,94	12,50	Específica	4.614,94	0,00	0,00	4.614,94	0	0,00
	2004	103 01 04	8	2007	1.637,59	12,50	Específica	1.637,59	0,00	0,00	1.637,59	0	0,00

Município de Santiago do Cacém

Mapa síntese por conta

Ano: 2018

Classificação patrimonial	Ano início utilização	GH	Nº de bens	Ano económico	Valor bruto	Taxa	Tipo de Taxa	Amortizações de exercícios anteriores	Amortizações extraordinárias	Amortizações do exercício	Amortizações acumuladas	Anos de vida esperada	Valor patrimonial líquido
426													
	2004	103 01 05	71	2007	6.328,89	12,50	Específica	6.328,89	0,00	0,00	6.328,89	0	0,00
	2004	103 01 08	3	2007	2.187,94	12,50	Específica	2.187,94	0,00	0,00	2.187,94	0	0,00
	2004	103 01 08	2	2011	210,58	12,50	Geral	184,24	0,00	26,32	210,56	0	0,02
	2004	103 01 08	1	2007	98,28	20,00	Específica	98,28	0,00	0,00	98,28	0	0,00
	2004	103 01 10	10	2007	1.930,49	12,50	Específica	1.930,49	0,00	0,00	1.930,49	0	0,00
	2004	103 01 12	8	2007	2.947,93	12,50	Específica	2.947,93	0,00	0,00	2.947,93	0	0,00
	2004	103 01 12	1	2011	302,13	12,50	Geral	264,39	0,00	37,74	302,13	0	0,00
	2004	103 01 99	10	2007	2.201,45	12,50	Específica	2.201,45	0,00	0,00	2.201,45	0	0,00
	2004	103 02 04	8	2007	438,85	20,00	Específica	438,85	0,00	0,00	438,85	0	0,00
	2004	103 02 11	2	2007	392,00	20,00	Específica	392,00	0,00	0,00	392,00	0	0,00
	2004	103 02 99	3	2007	131,52	12,50	Específica	131,52	0,00	0,00	131,52	0	0,00
	2004	103 03 01	1	2007	4.963,97	20,00	Específica	4.963,97	0,00	0,00	4.963,97	0	0,00
	2004	103 03 01	1	2017	159,90	20,00	Geral	31,98	0,00	31,98	63,96	3	95,94
	2004	103 03 03	1	2007	410,88	20,00	Específica	410,88	0,00	0,00	410,88	0	0,00
	2004	103 03 03	1	2007	5.308,62	50,00	Específica	5.308,62	0,00	0,00	5.308,62	0	0,00
	2004	103 03 99	1	2007	516,08	50,00	Específica	516,08	0,00	0,00	516,08	0	0,00
	2004	104 06 19	2	2007	346,15	20,00	Específica	346,15	0,00	0,00	346,15	0	0,00
	2004	106 02 99	1	2007	247,09	12,50	Específica	247,09	0,00	0,00	247,09	0	0,00
	2004	106 03 10	2	2007	135,99	20,00	Específica	135,99	0,00	0,00	135,99	0	0,00
	2004	106 03 99	2	2007	780,34	14,29	Específica	780,34	0,00	0,00	780,34	0	0,00

Município de Santiago do Cacém

Mapa síntese por conta

Ano: 2018

Classificação patrimonial	Ano início utilização	GH	Nº de bens	Ano económico	Valor bruto	Taxa	Tipo de Taxa	Amortizações de exercícios anteriores	Amortizações extraordinárias	Amortizações do exercício	Amortizações acumuladas	Anos de vida esperada	Valor patrimonial líquido
426													
	2004	107 01 02	1	2007	56.572,80	12,50	Específica	56.572,80	0,00	0,00	56.572,80	0	0,00
	2004	107 01 06	6	2007	518,10	12,50	Específica	518,10	0,00	0,00	518,10	0	0,00
	2004	107 01 06	1	2011	70,84	12,50	Geral	62,02	0,00	8,82	70,84	0	0,00
	2004	107 01 07	3	2007	115,55	12,50	Específica	115,55	0,00	0,00	115,55	0	0,00
	2004	107 01 09	19	2007	2.166,82	12,50	Específica	2.166,82	0,00	0,00	2.166,82	0	0,00
	2004	107 01 13	2	2007	283,32	12,50	Específica	283,32	0,00	0,00	283,32	0	0,00
	2004	107 01 16	4	2007	1.567,21	12,50	Específica	1.567,21	0,00	0,00	1.567,21	0	0,00
	2004	107 01 20	1	2007	84,93	12,50	Específica	84,93	0,00	0,00	84,93	0	0,00
	2004	107 01 99	13	2007	754,19	12,50	Específica	754,19	0,00	0,00	754,19	0	0,00
	2004	107 02 06	2	2007	142,84	12,50	Específica	142,84	0,00	0,00	142,84	0	0,00
	2004	107 02 99	1	2007	47,03	12,50	Específica	47,03	0,00	0,00	47,03	0	0,00
	2004	107 03 03	2	2007	82,50	12,50	Específica	82,50	0,00	0,00	82,50	0	0,00
	2004	107 04 04	3	2007	591,28	12,50	Específica	591,28	0,00	0,00	591,28	0	0,00
	2004	107 04 15	5	2007	120,73	12,50	Específica	120,73	0,00	0,00	120,73	0	0,00
	2004	107 04 99	1	2007	29,61	12,50	Específica	29,61	0,00	0,00	29,61	0	0,00
	2004	107 05 02	8	2007	423,91	12,50	Específica	423,91	0,00	0,00	423,91	0	0,00
	2004	107 08 01	1	2007	344,03	20,00	Específica	344,03	0,00	0,00	344,03	0	0,00
	2004	112 02 06	1	2007	1.028,79	25,00	Específica	1.028,79	0,00	0,00	1.028,79	0	0,00
	2004	112 03 03	1	2007	92,53	20,00	Específica	92,53	0,00	0,00	92,53	0	0,00
	2004	104 05 99	1	2007	2.674,82	14,29	Específica	2.674,82	0,00	0,00	2.674,82	0	0,00

Município de Santiago do Cacém

Mapa síntese por conta

Ano: 2018

Classificação patrimonial	Ano início utilização	GH	Nº de bens	Ano económico	Valor bruto	Taxa	Tipo de Taxa	Amortizações de exercícios anteriores	Amortizações extraordinárias	Amortizações do exercício	Amortizações acumuladas	Anos de vida esperada	Valor patrimonial líquido
426													
	2005	101 01 01	1	2007	1.098,51	12,50	Específica	1.098,51	0,00	0,00	1.098,51	0	0,00
	2005	101 01 02	35	2007	34.356,90	25,00	Específica	34.356,90	0,00	0,00	34.356,90	0	0,00
	2005	101 01 03	25	2007	4.692,92	25,00	Específica	4.692,92	0,00	0,00	4.692,92	0	0,00
	2005	101 01 04	5	2007	6.921,48	25,00	Específica	6.921,48	0,00	0,00	6.921,48	0	0,00
	2005	101 01 05	1	2007	28,13	25,00	Específica	28,13	0,00	0,00	28,13	0	0,00
	2005	101 01 07	30	2007	5.400,55	25,00	Específica	5.400,55	0,00	0,00	5.400,55	0	0,00
	2005	101 01 08	3	2007	79,97	25,00	Específica	79,97	0,00	0,00	79,97	0	0,00
	2005	101 01 09	1	2007	256,93	12,50	Específica	256,93	0,00	0,00	256,93	0	0,00
	2005	101 01 09	4	2007	1.027,72	25,00	Específica	1.027,72	0,00	0,00	1.027,72	0	0,00
	2005	101 01 13	13	2007	2.358,97	25,00	Específica	2.358,97	0,00	0,00	2.358,97	0	0,00
	2005	101 01 13	1	2018	1,00	25,00	Geral	0,00	1,00	0,00	1,00	0	0,00
	2005	101 01 15	10	2007	4.222,48	25,00	Específica	4.222,48	0,00	0,00	4.222,48	0	0,00
	2005	101 01 16	1	2007	1.129,15	25,00	Específica	1.129,15	0,00	0,00	1.129,15	0	0,00
	2005	101 01 20	2	2007	449,35	25,00	Específica	449,35	0,00	0,00	449,35	0	0,00
	2005	101 01 23	1	2007	5.061,12	25,00	Específica	5.061,12	0,00	0,00	5.061,12	0	0,00
	2005	101 01 27	15	2007	2.558,31	25,00	Específica	2.558,31	0,00	0,00	2.558,31	0	0,00
	2005	101 01 99	39	2007	24.035,44	25,00	Específica	24.035,44	0,00	0,00	24.035,44	0	0,00
	2005	101 01 99	1	2007	13.236,16	50,00	Específica	13.236,16	0,00	0,00	13.236,16	0	0,00
	2005	101 01 99	1	2007	3.744,85	33,33	Específica	723,80	0,00	1.006,92	1.730,72	2	2.014,13
	2005	101 02 03	16	2007	71.454,86	33,33	Específica	71.454,86	0,00	0,00	71.454,86	0	0,00

Município de Santiago do Cacém

Mapa síntese por conta

Ano: 2018

Classificação patrimonial	Ano início utilização	GH	Nº de bens	Ano económico	Valor bruto	Taxa	Tipo de Taxa	Amortizações de exercícios anteriores	Amortizações extraordinárias	Amortizações do exercício	Amortizações acumuladas	Anos de vida esperada	Valor patrimonial líquido
426													
	2005	101 02 03	1	2007	1.478,54	50,00	Específica	1.478,54	0,00	0,00	1.478,54	0	0,00
	2005	101 02 03	1	2007	974,70	100,00	Específica	974,70	0,00	0,00	974,70	0	0,00
	2005	101 02 06	1	2007	2.386,40	33,33	Específica	2.386,40	0,00	0,00	2.386,40	0	0,00
	2005	101 02 99	8	2007	40.544,27	33,33	Específica	40.544,27	0,00	0,00	40.544,27	0	0,00
	2005	102 01 01	3	2007	9.905,75	12,50	Específica	9.905,75	0,00	0,00	9.905,75	0	0,00
	2005	102 01 12	1	2007	365,38	20,00	Específica	365,38	0,00	0,00	365,38	0	0,00
	2005	102 01 13	36	2007	2.118,32	12,50	Específica	2.118,32	0,00	0,00	2.118,32	0	0,00
	2005	102 01 99	3	2007	465,62	14,29	Específica	465,62	0,00	0,00	465,62	0	0,00
	2005	103 01 01	36	2007	12.353,79	12,50	Específica	12.353,79	0,00	0,00	12.353,79	0	0,00
	2005	103 01 01	1	2012	374,19	12,50	Geral	374,19	0,00	0,00	374,19	0	0,00
	2005	103 01 01	1	2007	150,64	33,33	Específica	150,64	0,00	0,00	150,64	0	0,00
	2005	103 01 02	1	2007	140,99	12,50	Específica	140,99	0,00	0,00	140,99	0	0,00
	2005	103 01 04	14	2007	1.811,85	12,50	Específica	1.811,85	0,00	0,00	1.811,85	0	0,00
	2005	103 01 04	6	2012	747,60	12,50	Geral	747,60	0,00	0,00	747,60	0	0,00
	2005	103 01 04	2	2007	472,74	25,00	Específica	472,74	0,00	0,00	472,74	0	0,00
	2005	103 01 05	89	2007	7.717,24	12,50	Específica	7.717,24	0,00	0,00	7.717,24	0	0,00
	2005	103 01 05	4	2012	694,08	12,50	Geral	694,08	0,00	0,00	694,08	0	0,00
	2005	103 01 06	3	2007	536,94	12,50	Específica	536,94	0,00	0,00	536,94	0	0,00
	2005	103 01 08	12	2007	2.015,37	12,50	Específica	2.015,37	0,00	0,00	2.015,37	0	0,00
	2005	103 01 08	1	2010	1.658,55	12,50	Geral	1.658,55	0,00	0,00	1.658,55	0	0,00

Município de Santiago do Cacém

Mapa síntese por conta

Ano: 2018

Classificação patrimonial	Ano início utilização	GH	Nº de bens	Ano económico	Valor bruto	Taxa	Tipo de Taxa	Amortizações de exercícios anteriores	Amortizações extraordinárias	Amortizações do exercício	Amortizações acumuladas	Anos de vida esperada	Valor patrimonial líquido
426													
	2005	103 01 08	48	2012	9.577,77	12,50	Geral	9.577,77	0,00	0,00	9.577,77	0	0,00
	2005	103 01 10	13	2007	1.794,70	12,50	Específica	1.794,70	0,00	0,00	1.794,70	0	0,00
	2005	103 01 12	17	2007	4.480,98	12,50	Específica	4.468,62	0,00	6,19	4.474,81	0	6,17
	2005	103 01 12	1	2011	154,93	12,50	Específica	154,93	0,00	0,00	154,93	0	0,00
	2005	103 01 12	1	2012	273,90	12,50	Geral	273,90	0,00	0,00	273,90	0	0,00
	2005	103 01 99	3	2007	340,24	12,50	Específica	340,24	0,00	0,00	340,24	0	0,00
	2005	103 01 99	1	2012	0,00	12,50	Geral	0,00	0,00	0,00	0,00	0	0,00
	2005	103 01 99	1	2009	502,57	25,00	Específica	502,57	0,00	0,00	502,57	0	0,00
	2005	103 01 99	1	2011	138,20	25,00	Específica	138,20	0,00	0,00	138,20	0	0,00
	2005	103 02 04	1	2007	36,83	20,00	Específica	36,83	0,00	0,00	36,83	0	0,00
	2005	103 03 01	2	2007	5.413,48	20,00	Específica	5.413,48	0,00	0,00	5.413,48	0	0,00
	2005	103 03 99	2	2007	1.415,50	12,50	Específica	1.415,50	0,00	0,00	1.415,50	0	0,00
	2005	104 06 07	1	2007	328,01	20,00	Específica	328,01	0,00	0,00	328,01	0	0,00
	2005	104 06 18	1	2007	189,86	20,00	Específica	189,86	0,00	0,00	189,86	0	0,00
	2005	104 06 19	1	2007	379,82	12,50	Específica	379,82	0,00	0,00	379,82	0	0,00
	2005	104 06 19	1	2007	368,07	20,00	Específica	368,07	0,00	0,00	368,07	0	0,00
	2005	104 06 19	1	2007	3.081,01	50,00	Específica	3.081,01	0,00	0,00	3.081,01	0	0,00
	2005	104 06 99	1	2007	83,73	12,50	Específica	83,73	0,00	0,00	83,73	0	0,00
	2005	104 08 06	2	2007	0,00	14,29	Específica	0,00	0,00	0,00	0,00	0	0,00
	2005	104 09 01	1	2007	930,44	12,50	Específica	930,44	0,00	0,00	930,44	0	0,00

Município de Santiago do Cacém

Mapa síntese por conta

Ano: 2018

Classificação patrimonial	Ano início utilização	GH	Nº de bens	Ano económico	Valor bruto	Taxa	Tipo de Taxa	Amortizações de exercícios anteriores	Amortizações extraordinárias	Amortizações do exercício	Amortizações acumuladas	Anos de vida esperada	Valor patrimonial líquido
426													
	2005	106 01 99	5	2007	16.248,11	12,50	Específica	16.248,11	0,00	0,00	16.248,11	0	0,00
	2005	106 03 14	1	2007	906,83	14,29	Específica	906,83	0,00	0,00	906,83	0	0,00
	2005	106 03 99	4	2012	51,24	14,28	Geral	51,24	0,00	0,00	51,24	0	0,00
	2005	106 03 99	2	2007	354,68	14,29	Específica	354,68	0,00	0,00	354,68	0	0,00
	2005	106 03 99	3	2007	1.561,00	100,00	Específica	1.561,00	0,00	0,00	1.561,00	0	0,00
	2005	106 03 99	2	2013	10,00	100,00	Específica	10,00	0,00	0,00	10,00	0	0,00
	2005	106 04 99	2	2007	502,28	12,50	Específica	502,28	0,00	0,00	502,28	0	0,00
	2005	107 01 02	2	2007	552,24	12,50	Específica	552,24	0,00	0,00	552,24	0	0,00
	2005	107 01 02	1	2007	417,42	25,00	Específica	417,42	0,00	0,00	417,42	0	0,00
	2005	107 01 03	4	2007	432,44	12,50	Específica	432,44	0,00	0,00	432,44	0	0,00
	2005	107 01 06	6	2007	464,72	12,50	Específica	464,72	0,00	0,00	464,72	0	0,00
	2005	107 01 07	5	2007	2.012,90	12,50	Específica	2.012,90	0,00	0,00	2.012,90	0	0,00
	2005	107 01 07	9	2007	1.274,94	25,00	Específica	1.274,94	0,00	0,00	1.274,94	0	0,00
	2005	107 01 09	6	2007	549,96	12,50	Específica	549,96	0,00	0,00	549,96	0	0,00
	2005	107 01 13	1	2007	85,91	12,50	Específica	85,91	0,00	0,00	85,91	0	0,00
	2005	107 01 16	4	2007	268,48	12,50	Específica	268,48	0,00	0,00	268,48	0	0,00
	2005	107 01 19	2	2007	272,55	12,50	Específica	272,55	0,00	0,00	272,55	0	0,00
	2005	107 01 20	15	2007	1.312,58	12,50	Específica	1.312,58	0,00	0,00	1.312,58	0	0,00
	2005	107 01 21	5	2007	0,00	12,50	Específica	0,00	0,00	0,00	0,00	0	0,00
	2005	107 01 23	5	2007	585,04	12,50	Específica	585,04	0,00	0,00	585,04	0	0,00

Município de Santiago do Cacém

Mapa síntese por conta

Ano: 2018

Classificação patrimonial	Ano início utilização	GH	Nº de bens	Ano económico	Valor bruto	Taxa	Tipo de Taxa	Amortizações de exercícios anteriores	Amortizações extraordinárias	Amortizações do exercício	Amortizações acumuladas	Anos de vida esperada	Valor patrimonial líquido
426													
	2005	107 01 23	9	2007	1.148,67	25,00	Específica	1.148,67	0,00	0,00	1.148,67	0	0,00
	2005	107 01 99	10	2007	1.390,46	12,50	Específica	1.390,46	0,00	0,00	1.390,46	0	0,00
	2005	107 04 15	5	2007	199,71	12,50	Específica	199,71	0,00	0,00	199,71	0	0,00
	2005	107 04 99	1	2007	30,51	12,50	Específica	30,51	0,00	0,00	30,51	0	0,00
	2005	107 05 02	5	2007	161,51	12,50	Específica	161,51	0,00	0,00	161,51	0	0,00
	2006	101 01 02	52	2007	31.059,55	25,00	Específica	31.059,55	0,00	0,00	31.059,55	0	0,00
	2006	101 01 03	38	2007	14.893,11	25,00	Específica	14.893,11	0,00	0,00	14.893,11	0	0,00
	2006	101 01 04	3	2007	1.909,41	25,00	Específica	1.909,41	0,00	0,00	1.909,41	0	0,00
	2006	101 01 05	1	2007	20,38	25,00	Específica	20,38	0,00	0,00	20,38	0	0,00
	2006	101 01 13	49	2007	10.228,99	25,00	Específica	10.228,99	0,00	0,00	10.228,99	0	0,00
	2006	101 01 13	1	2018	1,00	25,00	Geral	0,00	1,00	0,00	1,00	0	0,00
	2006	101 01 15	1	2007	23,80	25,00	Específica	23,80	0,00	0,00	23,80	0	0,00
	2006	101 01 16	1	2007	1.176,73	25,00	Específica	1.176,73	0,00	0,00	1.176,73	0	0,00
	2006	101 01 19	3	2007	256,49	25,00	Específica	256,49	0,00	0,00	256,49	0	0,00
	2006	101 01 21	24	2007	223,62	25,00	Específica	223,62	0,00	0,00	223,62	0	0,00
	2006	101 01 27	21	2007	667,54	25,00	Específica	667,54	0,00	0,00	667,54	0	0,00
	2006	101 01 99	46	2007	940,70	25,00	Específica	940,70	0,00	0,00	940,70	0	0,00
	2006	101 02 03	10	2007	66.628,85	33,33	Específica	66.628,85	0,00	0,00	66.628,85	0	0,00
	2006	101 02 06	2	2007	238,64	33,33	Específica	238,64	0,00	0,00	238,64	0	0,00
	2006	101 02 99	4	2007	11.965,84	33,33	Específica	11.965,84	0,00	0,00	11.965,84	0	0,00

Município de Santiago do Cacém

Mapa síntese por conta

Ano: 2018

Classificação patrimonial	Ano início utilização	GH	Nº de bens	Ano económico	Valor bruto	Taxa	Tipo de Taxa	Amortizações de exercícios anteriores	Amortizações extraordinárias	Amortizações do exercício	Amortizações acumuladas	Anos de vida esperada	Valor patrimonial líquido
426													
	2006	102 01 01	1	2007	3.622,25	12,50	Específica	3.622,25	0,00	0,00	3.622,25	0	0,00
	2006	102 01 12	3	2007	3.070,62	20,00	Específica	3.070,62	0,00	0,00	3.070,62	0	0,00
	2006	102 01 13	3	2007	142,96	12,50	Específica	142,96	0,00	0,00	142,96	0	0,00
	2006	102 01 14	1	2007	364,85	25,00	Específica	364,85	0,00	0,00	364,85	0	0,00
	2006	102 01 99	4	2007	276,42	14,29	Específica	276,42	0,00	0,00	276,42	0	0,00
	2006	103 01 01	16	2007	6.121,23	12,50	Específica	6.121,23	0,00	0,00	6.121,23	0	0,00
	2006	103 01 01	5	2010	941,31	12,50	Geral	941,25	0,00	0,06	941,31	0	0,00
	2006	103 01 01	3	2009	1.119,69	20,00	Específica	1.119,69	0,00	0,00	1.119,69	0	0,00
	2006	103 01 01	1	2009	624,62	9,09	Específica	511,02	0,00	56,78	567,80	1	56,82
	2006	103 01 03	1	2007	374,07	12,50	Específica	374,07	0,00	0,00	374,07	0	0,00
	2006	103 01 04	5	2007	1.035,52	12,50	Específica	1.035,52	0,00	0,00	1.035,52	0	0,00
	2006	103 01 04	2	2010	281,16	12,50	Geral	281,12	0,00	0,04	281,16	0	0,00
	2006	103 01 04	1	2011	139,13	12,50	Geral	121,73	0,00	17,39	139,12	0	0,01
	2006	103 01 04	2	2012	283,26	12,50	Geral	283,26	0,00	0,00	283,26	0	0,00
	2006	103 01 05	28	2007	4.707,20	12,50	Específica	4.707,20	0,00	0,00	4.707,20	0	0,00
	2006	103 01 05	16	2010	834,86	12,50	Geral	834,86	0,00	0,00	834,86	0	0,00
	2006	103 01 05	3	2012	334,26	12,50	Geral	334,26	0,00	0,00	334,26	0	0,00
	2006	103 01 08	23	2007	1.859,86	12,50	Específica	1.859,86	0,00	0,00	1.859,86	0	0,00
	2006	103 01 08	1	2012	219,48	12,50	Geral	219,48	0,00	0,00	219,48	0	0,00
	2006	103 01 10	3	2007	705,33	12,50	Específica	705,33	0,00	0,00	705,33	0	0,00

Município de Santiago do Cacém

Mapa síntese por conta

Ano: 2018

Classificação patrimonial	Ano início utilização	GH	Nº de bens	Ano económico	Valor bruto	Taxa	Tipo de Taxa	Amortizações de exercícios anteriores	Amortizações extraordinárias	Amortizações do exercício	Amortizações acumuladas	Anos de vida esperada	Valor patrimonial líquido
426													
	2006	103 01 10	1	2010	211,07	12,50	Geral	211,04	0,00	0,03	211,07	0	0,00
	2006	103 01 10	2	2012	253,60	12,50	Geral	253,60	0,00	0,00	253,60	0	0,00
	2006	103 01 10	1	2007	297,20	20,00	Específica	297,20	0,00	0,00	297,20	0	0,00
	2006	103 01 12	6	2007	1.598,70	12,50	Específica	1.598,70	0,00	0,00	1.598,70	0	0,00
	2006	103 01 12	2	2010	406,39	12,50	Geral	406,38	0,00	0,01	406,39	0	0,00
	2006	103 01 99	5	2007	1.076,91	12,50	Específica	1.076,91	0,00	0,00	1.076,91	0	0,00
	2006	103 02 10	1	2007	429,55	12,50	Específica	429,55	0,00	0,00	429,55	0	0,00
	2006	103 03 99	1	2007	106,10	12,50	Específica	106,10	0,00	0,00	106,10	0	0,00
	2006	104 06 19	1	2007	800,64	20,00	Específica	800,64	0,00	0,00	800,64	0	0,00
	2006	107 01 06	3	2007	226,70	12,50	Específica	226,70	0,00	0,00	226,70	0	0,00
	2006	107 01 09	1	2007	1.634,68	12,50	Específica	1.634,68	0,00	0,00	1.634,68	0	0,00
	2006	107 01 13	1	2007	49,52	12,50	Específica	49,52	0,00	0,00	49,52	0	0,00
	2006	107 01 99	6	2007	58,94	12,50	Específica	58,94	0,00	0,00	58,94	0	0,00
	2006	107 04 01	1	2012	450,00	12,50	Geral	450,00	0,00	0,00	450,00	0	0,00
	2006	107 04 15	2	2007	53,24	12,50	Específica	53,24	0,00	0,00	53,24	0	0,00
	2006	107 05 02	12	2007	590,63	12,50	Específica	590,63	0,00	0,00	590,63	0	0,00
	2006	104 01 99	1	2007	0,00	14,29	Específica	0,00	0,00	0,00	0,00	0	0,00
	2007	101 01 01	11	2007	2.393,17	12,50	Geral	2.393,17	0,00	0,00	2.393,17	0	0,00
	2007	101 01 02	26	2007	14.523,02	25,00	Geral	14.523,02	0,00	0,00	14.523,02	0	0,00
	2007	101 01 02	4	2008	4.780,99	25,00	Geral	4.780,99	0,00	0,00	4.780,99	0	0,00

Município de Santiago do Cacém

Mapa síntese por conta

Ano: 2018

Classificação patrimonial	Ano início utilização	GH	Nº de bens	Ano económico	Valor bruto	Taxa	Tipo de Taxa	Amortizações de exercícios anteriores	Amortizações extraordinárias	Amortizações do exercício	Amortizações acumuladas	Anos de vida esperada	Valor patrimonial líquido
426													
	2007	101 01 03	34	2007	22.149,39	25,00	Geral	22.149,39	0,00	0,00	22.149,39	0	0,00
	2007	101 01 07	4	2007	980,02	25,00	Geral	980,02	0,00	0,00	980,02	0	0,00
	2007	101 01 09	1	2007	55,95	25,00	Geral	55,95	0,00	0,00	55,95	0	0,00
	2007	101 01 13	35	2007	5.740,26	25,00	Geral	5.740,26	0,00	0,00	5.740,26	0	0,00
	2007	101 01 13	2	2018	2,00	25,00	Geral	0,00	2,00	0,00	2,00	0	0,00
	2007	101 01 21	1	2007	11,71	25,00	Geral	11,71	0,00	0,00	11,71	0	0,00
	2007	101 01 27	7	2007	254,71	25,00	Geral	254,71	0,00	0,00	254,71	0	0,00
	2007	101 01 27	10	2010	97,42	25,00	Geral	97,42	0,00	0,00	97,42	0	0,00
	2007	101 01 99	78	2007	3.860,62	25,00	Geral	3.860,62	0,00	0,00	3.860,62	0	0,00
	2007	101 01 99	1	2008	24.480,24	25,00	Geral	24.480,24	0,00	0,00	24.480,24	0	0,00
	2007	101 01 99	1	2007	4.804,41	50,00	Específica	4.804,41	0,00	0,00	4.804,41	0	0,00
	2007	101 01 99	1	2007	165,38	100,00	Específica	165,38	0,00	0,00	165,38	0	0,00
	2007	101 02 03	1	2007	1.370,96	33,33	Geral	1.370,96	0,00	0,00	1.370,96	0	0,00
	2007	101 02 06	16	2007	14.841,57	33,33	Geral	14.841,57	0,00	0,00	14.841,57	0	0,00
	2007	101 02 99	59	2007	51.448,22	33,33	Geral	51.448,22	0,00	0,00	51.448,22	0	0,00
	2007	102 01 13	10	2007	310,90	12,50	Geral	310,90	0,00	0,00	310,90	0	0,00
	2007	102 01 20	2	2007	263,55	12,50	Geral	263,55	0,00	0,00	263,55	0	0,00
	2007	103 01 01	12	2007	4.312,05	12,50	Geral	4.312,05	0,00	0,00	4.312,05	0	0,00
	2007	103 01 04	10	2007	1.654,06	12,50	Geral	1.654,06	0,00	0,00	1.654,06	0	0,00
	2007	103 01 05	11	2007	1.820,38	12,50	Geral	1.820,38	0,00	0,00	1.820,38	0	0,00

Município de Santiago do Cacém

Mapa síntese por conta

Ano: 2018

Classificação patrimonial	Ano início utilização	GH	Nº de bens	Ano económico	Valor bruto	Taxa	Tipo de Taxa	Amortizações de exercícios anteriores	Amortizações extraordinárias	Amortizações do exercício	Amortizações acumuladas	Anos de vida esperada	Valor patrimonial líquido
426													
	2007	103 01 05	1	2011	95,02	12,50	Geral	83,16	0,00	11,86	95,02	0	0,00
	2007	103 01 12	7	2007	1.748,00	12,50	Geral	1.748,00	0,00	0,00	1.748,00	0	0,00
	2007	104 06 19	1	2007	216,93	20,00	Geral	216,93	0,00	0,00	216,93	0	0,00
	2007	106 01 99	1	2007	263,55	12,50	Geral	263,55	0,00	0,00	263,55	0	0,00
	2007	106 03 99	1	2007	50,10	14,28	Geral	50,10	0,00	0,00	50,10	0	0,00
	2007	107 01 06	2	2011	110,96	12,50	Geral	97,16	0,00	13,80	110,96	0	0,00
	2007	107 04 01	1	2007	444,54	12,50	Geral	444,54	0,00	0,00	444,54	0	0,00
	2007	107 04 04	2	2007	336,60	12,50	Geral	336,60	0,00	0,00	336,60	0	0,00
	2007	107 04 99	1	2007	29,41	12,50	Geral	29,41	0,00	0,00	29,41	0	0,00
	2007	107 05 02	2	2007	211,24	12,50	Geral	211,24	0,00	0,00	211,24	0	0,00
	2007	117 01 99	1	2007	11,98	12,50	Geral	11,98	0,00	0,00	11,98	0	0,00
	2008	101 01 02	50	2008	26.138,48	25,00	Geral	26.138,48	0,00	0,00	26.138,48	0	0,00
	2008	101 01 03	5	2008	1.012,33	25,00	Geral	1.012,33	0,00	0,00	1.012,33	0	0,00
	2008	101 01 04	1	2008	21,05	25,00	Geral	21,05	0,00	0,00	21,05	0	0,00
	2008	101 01 07	8	2008	2.103,93	25,00	Geral	2.103,93	0,00	0,00	2.103,93	0	0,00
	2008	101 01 09	2	2008	184,20	25,00	Geral	184,20	0,00	0,00	184,20	0	0,00
	2008	101 01 12	2	2008	393,65	25,00	Geral	393,65	0,00	0,00	393,65	0	0,00
	2008	101 01 13	49	2008	8.588,64	25,00	Geral	8.588,64	0,00	0,00	8.588,64	0	0,00
	2008	101 01 13	1	2018	1,00	25,00	Geral	0,00	1,00	0,00	1,00	0	0,00
	2008	101 01 16	2	2008	3.123,79	25,00	Geral	3.123,79	0,00	0,00	3.123,79	0	0,00

Município de Santiago do Cacém

Mapa síntese por conta

Ano: 2018

Classificação patrimonial	Ano início utilização	GH	Nº de bens	Ano económico	Valor bruto	Taxa	Tipo de Taxa	Amortizações de exercícios anteriores	Amortizações extraordinárias	Amortizações do exercício	Amortizações acumuladas	Anos de vida esperada	Valor patrimonial líquido
426													
	2008	101 01 21	51	2008	680,07	25,00	Geral	680,07	0,00	0,00	680,07	0	0,00
	2008	101 01 99	48	2008	536,67	12,50	Específica	536,67	0,00	0,00	536,67	0	0,00
	2008	101 01 99	16	2008	1.264,70	25,00	Geral	1.264,70	0,00	0,00	1.264,70	0	0,00
	2008	101 02 03	1	2011	2.680,58	33,33	Geral	2.680,58	0,00	0,00	2.680,58	0	0,00
	2008	101 02 99	52	2008	8.198,00	33,33	Geral	8.198,00	0,00	0,00	8.198,00	0	0,00
	2008	102 01 01	5	2008	38.396,91	12,50	Geral	38.396,91	0,00	0,00	38.396,91	0	0,00
	2008	102 01 12	3	2008	773,36	20,00	Geral	773,36	0,00	0,00	773,36	0	0,00
	2008	102 01 13	186	2008	13.435,52	12,50	Geral	13.435,52	0,00	0,00	13.435,52	0	0,00
	2008	102 01 14	1	2008	453,65	25,00	Geral	453,65	0,00	0,00	453,65	0	0,00
	2008	102 01 20	1	2008	1.982,68	12,50	Geral	1.982,68	0,00	0,00	1.982,68	0	0,00
	2008	102 01 99	8	2008	9.189,86	14,28	Geral	9.189,86	0,00	0,00	9.189,86	0	0,00
	2008	103 01 01	17	2008	3.849,82	12,50	Geral	3.849,82	0,00	0,00	3.849,82	0	0,00
	2008	103 01 04	5	2008	841,05	12,50	Geral	841,05	0,00	0,00	841,05	0	0,00
	2008	103 01 05	47	2008	5.302,76	12,50	Geral	5.302,76	0,00	0,00	5.302,76	0	0,00
	2008	103 01 06	1	2008	67,68	12,50	Geral	67,68	0,00	0,00	67,68	0	0,00
	2008	103 01 08	10	2008	5.115,46	12,50	Geral	5.115,46	0,00	0,00	5.115,46	0	0,00
	2008	103 01 10	2	2008	520,40	12,50	Geral	520,40	0,00	0,00	520,40	0	0,00
	2008	103 01 12	4	2008	814,69	12,50	Geral	814,69	0,00	0,00	814,69	0	0,00
	2008	103 01 99	1	2008	301,23	0,00	Específica	301,23	0,00	0,00	301,23	0	0,00
	2008	103 01 99	1	2008	109,69	12,50	Geral	109,69	0,00	0,00	109,69	0	0,00

Município de Santiago do Cacém

Mapa síntese por conta

Ano: 2018

Classificação patrimonial	Ano início utilização	GH	Nº de bens	Ano económico	Valor bruto	Taxa	Tipo de Taxa	Amortizações de exercícios anteriores	Amortizações extraordinárias	Amortizações do exercício	Amortizações acumuladas	Anos de vida esperada	Valor patrimonial líquido
426													
	2008	103 03 99	1	2008	107,42	12,50	Geral	107,42	0,00	0,00	107,42	0	0,00
	2008	104 06 19	2	2008	634,62	20,00	Geral	634,62	0,00	0,00	634,62	0	0,00
	2008	105 06 13	2	2008	247,80	12,50	Geral	247,80	0,00	0,00	247,80	0	0,00
	2008	106 03 10	1	2008	36,73	20,00	Geral	36,73	0,00	0,00	36,73	0	0,00
	2008	107 01 02	1	2008	355,11	12,50	Geral	355,11	0,00	0,00	355,11	0	0,00
	2008	107 01 06	1	2008	129,37	12,50	Geral	129,37	0,00	0,00	129,37	0	0,00
	2008	107 01 99	5	2008	482,78	12,50	Geral	482,78	0,00	0,00	482,78	0	0,00
	2008	107 04 99	1	2008	78,27	12,50	Geral	78,27	0,00	0,00	78,27	0	0,00
	2008	118 05 99	1	2008	72,17	12,50	Geral	72,17	0,00	0,00	72,17	0	0,00
	2008	118 07 99	1	2008	11.363,43	12,50	Geral	11.363,43	0,00	0,00	11.363,43	0	0,00
	2008	105 07 01	1	2008	706,18	12,50	Geral	706,18	0,00	0,00	706,18	0	0,00
	2008	114 01 09	8	2008	821,04	12,50	Geral	821,04	0,00	0,00	821,04	0	0,00
	2009	101 01 01	3	2009	3.337,56	12,50	Geral	3.337,56	0,00	0,00	3.337,56	0	0,00
	2009	101 01 02	64	2009	44.661,23	25,00	Geral	44.661,23	0,00	0,00	44.661,23	0	0,00
	2009	101 01 03	21	2009	45.633,75	25,00	Geral	45.633,75	0,00	0,00	45.633,75	0	0,00
	2009	101 01 04	16	2009	19.688,89	25,00	Geral	19.688,89	0,00	0,00	19.688,89	0	0,00
	2009	101 01 07	17	2009	3.405,91	25,00	Geral	3.405,91	0,00	0,00	3.405,91	0	0,00
	2009	101 01 13	60	2009	9.355,04	25,00	Geral	9.355,04	0,00	0,00	9.355,04	0	0,00
	2009	101 01 13	1	2018	1,00	25,00	Geral	0,00	1,00	0,00	1,00	0	0,00
	2009	101 01 20	2	2009	116,44	25,00	Geral	116,44	0,00	0,00	116,44	0	0,00

Município de Santiago do Cacém

Mapa síntese por conta

Ano: 2018

Classificação patrimonial	Ano início utilização	GH	Nº de bens	Ano económico	Valor bruto	Taxa	Tipo de Taxa	Amortizações de exercícios anteriores	Amortizações extraordinárias	Amortizações do exercício	Amortizações acumuladas	Anos de vida esperada	Valor patrimonial líquido
426													
	2009	101 01 21	54	2009	639,36	25,00	Geral	639,36	0,00	0,00	639,36	0	0,00
	2009	101 01 22	1	2009	0,00	25,00	Geral	0,00	0,00	0,00	0,00	0	0,00
	2009	101 01 25	3	2009	1.204,56	25,00	Geral	1.204,56	0,00	0,00	1.204,56	0	0,00
	2009	101 01 27	16	2009	10.925,49	25,00	Geral	10.925,49	0,00	0,00	10.925,49	0	0,00
	2009	101 01 99	65	2009	5.598,90	25,00	Geral	5.598,90	0,00	0,00	5.598,90	0	0,00
	2009	101 01 99	1	2009	150,32	100,00	Específica	150,32	0,00	0,00	150,32	0	0,00
	2009	101 02 03	1	2009	3.492,55	33,33	Geral	3.492,55	0,00	0,00	3.492,55	0	0,00
	2009	101 02 03	8	2010	3.743,33	33,33	Geral	3.743,33	0,00	0,00	3.743,33	0	0,00
	2009	101 02 06	1	2009	4.416,32	33,33	Geral	4.416,32	0,00	0,00	4.416,32	0	0,00
	2009	101 02 99	81	2009	8.108,58	33,33	Geral	8.108,58	0,00	0,00	8.108,58	0	0,00
	2009	102 01 01	2	2009	9.732,48	12,50	Geral	9.732,48	0,00	0,00	9.732,48	0	0,00
	2009	102 01 12	1	2009	286,67	20,00	Geral	286,67	0,00	0,00	286,67	0	0,00
	2009	102 01 13	14	2009	2.017,06	12,50	Geral	2.017,06	0,00	0,00	2.017,06	0	0,00
	2009	102 01 14	10	2009	1.548,07	25,00	Geral	1.548,07	0,00	0,00	1.548,07	0	0,00
	2009	102 01 99	1	2009	19,63	12,50	Específica	19,63	0,00	0,00	19,63	0	0,00
	2009	102 01 99	9	2009	305,88	14,28	Geral	305,88	0,00	0,00	305,88	0	0,00
	2009	103 01 01	24	2009	8.267,73	12,50	Geral	8.267,73	0,00	0,00	8.267,73	0	0,00
	2009	103 01 01	1	2009	244,97	100,00	Específica	179,97	0,00	65,00	244,97	0	0,00
	2009	103 01 03	2	2009	573,64	12,50	Geral	573,64	0,00	0,00	573,64	0	0,00
	2009	103 01 04	17	2009	2.960,70	12,50	Geral	2.960,70	0,00	0,00	2.960,70	0	0,00

Município de Santiago do Cacém

Mapa síntese por conta

Ano: 2018

Classificação patrimonial	Ano início utilização	GH	Nº de bens	Ano económico	Valor bruto	Taxa	Tipo de Taxa	Amortizações de exercícios anteriores	Amortizações extraordinárias	Amortizações do exercício	Amortizações acumuladas	Anos de vida esperada	Valor patrimonial líquido
426													
	2009	103 01 05	63	2009	12.510,22	12,50	Geral	12.510,22	0,00	0,00	12.510,22	0	0,00
	2009	103 01 06	1	2009	1.445,17	12,50	Geral	1.445,17	0,00	0,00	1.445,17	0	0,00
	2009	103 01 08	6	2009	3.525,84	12,50	Geral	3.525,84	0,00	0,00	3.525,84	0	0,00
	2009	103 01 09	2	2009	260,48	12,50	Geral	260,48	0,00	0,00	260,48	0	0,00
	2009	103 01 10	5	2009	1.269,57	12,50	Geral	1.269,57	0,00	0,00	1.269,57	0	0,00
	2009	103 01 12	20	2009	4.198,13	12,50	Geral	4.198,13	0,00	0,00	4.198,13	0	0,00
	2009	103 01 13	2	2009	1.039,55	12,50	Geral	1.039,55	0,00	0,00	1.039,55	0	0,00
	2009	103 01 99	11	2009	1.114,18	12,50	Geral	1.114,18	0,00	0,00	1.114,18	0	0,00
	2009	103 02 04	2	2009	82,88	20,00	Geral	82,88	0,00	0,00	82,88	0	0,00
	2009	103 02 10	1	2009	473,60	12,50	Geral	473,60	0,00	0,00	473,60	0	0,00
	2009	104 08 06	1	2009	0,00	14,28	Geral	0,00	0,00	0,00	0,00	0	0,00
	2009	106 03 10	1	2009	284,16	20,00	Geral	284,16	0,00	0,00	284,16	0	0,00
	2009	106 03 99	3	2009	377,94	14,28	Geral	377,94	0,00	0,00	377,94	0	0,00
	2009	107 01 06	3	2009	301,92	12,50	Geral	301,92	0,00	0,00	301,92	0	0,00
	2009	107 01 13	1	2009	68,47	12,50	Geral	68,47	0,00	0,00	68,47	0	0,00
	2009	107 01 15	1	2009	29,30	12,50	Geral	29,30	0,00	0,00	29,30	0	0,00
	2009	107 01 16	3	2009	681,16	12,50	Geral	681,16	0,00	0,00	681,16	0	0,00
	2009	107 01 21	1	2009	228,10	12,50	Geral	228,10	0,00	0,00	228,10	0	0,00
	2009	107 01 24	1	2009	96,87	12,50	Geral	96,87	0,00	0,00	96,87	0	0,00
	2009	107 01 99	2	2009	184,00	12,50	Geral	184,00	0,00	0,00	184,00	0	0,00

Município de Santiago do Cacém

Mapa síntese por conta

Ano: 2018

Classificação patrimonial	Ano início utilização	GH	Nº de bens	Ano económico	Valor bruto	Taxa	Tipo de Taxa	Amortizações de exercícios anteriores	Amortizações extraordinárias	Amortizações do exercício	Amortizações acumuladas	Anos de vida esperada	Valor patrimonial líquido
426													
	2009	107 03 03	1	2009	41,44	12,50	Geral	41,44	0,00	0,00	41,44	0	0,00
	2009	107 04 15	1	2009	42,92	12,50	Geral	42,92	0,00	0,00	42,92	0	0,00
	2009	107 04 99	3	2009	301,53	12,50	Geral	301,53	0,00	0,00	301,53	0	0,00
	2009	114 01 09	4	2009	520,96	12,50	Geral	520,96	0,00	0,00	520,96	0	0,00
	2009	105 04 03	1	2009	39,47	12,50	Geral	39,47	0,00	0,00	39,47	0	0,00
	2010	101 01 02	9	2010	7.579,98	25,00	Geral	7.579,98	0,00	0,00	7.579,98	0	0,00
	2010	101 01 02	1	2010	1.080,54	50,00	Específica	1.080,54	0,00	0,00	1.080,54	0	0,00
	2010	101 01 03	21	2010	2.827,31	25,00	Geral	2.827,31	0,00	0,00	2.827,31	0	0,00
	2010	101 01 04	6	2010	683,31	25,00	Geral	683,31	0,00	0,00	683,31	0	0,00
	2010	101 01 07	6	2010	1.263,72	25,00	Geral	1.263,72	0,00	0,00	1.263,72	0	0,00
	2010	101 01 13	2	2010	530,47	25,00	Geral	530,47	0,00	0,00	530,47	0	0,00
	2010	101 01 20	2	2010	3.841,45	25,00	Geral	3.841,45	0,00	0,00	3.841,45	0	0,00
	2010	101 01 21	8	2010	94,62	25,00	Geral	94,62	0,00	0,00	94,62	0	0,00
	2010	101 01 27	9	2010	230,60	25,00	Geral	230,60	0,00	0,00	230,60	0	0,00
	2010	101 01 99	27	2010	2.818,79	25,00	Geral	2.818,79	0,00	0,00	2.818,79	0	0,00
	2010	101 02 03	2	2010	2.520,00	33,33	Geral	2.520,00	0,00	0,00	2.520,00	0	0,00
	2010	101 02 03	4	2010	22.106,80	100,00	Específica	22.106,80	0,00	0,00	22.106,80	0	0,00
	2010	101 02 99	4	2010	871,20	33,33	Geral	871,20	0,00	0,00	871,20	0	0,00
	2010	102 01 05	1	2010	177,90	20,00	Geral	177,90	0,00	0,00	177,90	0	0,00
	2010	102 01 12	1	2010	287,98	20,00	Geral	287,98	0,00	0,00	287,98	0	0,00

Município de Santiago do Cacém

Mapa síntese por conta

Ano: 2018

Classificação patrimonial	Ano início utilização	GH	Nº de bens	Ano económico	Valor bruto	Taxa	Tipo de Taxa	Amortizações de exercícios anteriores	Amortizações extraordinárias	Amortizações do exercício	Amortizações acumuladas	Anos de vida esperada	Valor patrimonial líquido
426													
	2010	102 01 13	4	2010	399,30	12,50	Geral	357,76	0,00	41,54	399,30	0	0,00
	2010	102 01 14	9	2010	1.798,29	25,00	Geral	1.798,29	0,00	0,00	1.798,29	0	0,00
	2010	102 01 99	3	2010	67,87	14,28	Geral	67,87	0,00	0,00	67,87	0	0,00
	2010	103 01 01	51	2010	12.032,90	12,50	Geral	11.529,62	0,00	503,28	12.032,90	0	0,00
	2010	103 01 03	9	2010	2.557,41	12,50	Geral	2.530,66	0,00	26,75	2.557,41	0	0,00
	2010	103 01 04	21	2010	2.759,03	12,50	Geral	2.706,54	0,00	52,49	2.759,03	0	0,00
	2010	103 01 05	87	2010	4.452,91	12,50	Geral	4.306,55	0,00	146,36	4.452,91	0	0,00
	2010	103 01 08	10	2010	14.533,00	12,50	Geral	13.872,19	0,00	660,81	14.533,00	0	0,00
	2010	103 01 10	5	2010	780,97	12,50	Geral	764,63	0,00	16,34	780,97	0	0,00
	2010	103 01 12	22	2010	4.463,70	12,50	Geral	4.344,20	0,00	119,50	4.463,70	0	0,00
	2010	103 01 99	4	2010	192,19	12,50	Geral	180,32	0,00	11,87	192,19	0	0,00
	2010	103 03 01	4	2010	6.054,52	20,00	Geral	6.054,52	0,00	0,00	6.054,52	0	0,00
	2010	104 06 19	1	2010	135,71	20,00	Geral	135,71	0,00	0,00	135,71	0	0,00
	2010	106 03 14	1	2010	603,79	14,28	Geral	603,79	0,00	0,00	603,79	0	0,00
	2010	106 03 99	11	2010	142,07	14,28	Geral	142,07	0,00	0,00	142,07	0	0,00
	2010	107 01 07	1	2010	273,61	12,50	Geral	270,75	0,00	2,86	273,61	0	0,00
	2010	107 01 16	3	2010	321,47	12,50	Geral	291,31	0,00	30,16	321,47	0	0,00
	2010	107 04 14	2	2010	70,00	12,50	Geral	67,89	0,00	2,11	70,00	0	0,00
	2010	107 04 15	6	2010	182,76	12,50	Geral	168,77	0,00	13,99	182,76	0	0,00
	2010	107 05 02	4	2010	154,39	12,50	Geral	151,80	0,00	2,59	154,39	0	0,00

Município de Santiago do Cacém

Mapa síntese por conta

Ano: 2018

Classificação patrimonial	Ano início utilização	GH	Nº de bens	Ano económico	Valor bruto	Taxa	Tipo de Taxa	Amortizações de exercícios anteriores	Amortizações extraordinárias	Amortizações do exercício	Amortizações acumuladas	Anos de vida esperada	Valor patrimonial líquido
426													
	2011	101 01 02	50	2011	24.915,40	25,00	Geral	24.915,40	0,00	0,00	24.915,40	0	0,00
	2011	101 01 03	3	2011	3.289,78	25,00	Geral	3.289,78	0,00	0,00	3.289,78	0	0,00
	2011	101 01 03	1	2011	4.988,80	33,33	Específica	4.988,80	0,00	0,00	4.988,80	0	0,00
	2011	101 01 04	2	2011	1.599,62	25,00	Geral	1.599,62	0,00	0,00	1.599,62	0	0,00
	2011	101 01 07	2	2011	32.727,51	25,00	Geral	32.727,51	0,00	0,00	32.727,51	0	0,00
	2011	101 01 13	12	2011	2.349,90	25,00	Geral	2.349,90	0,00	0,00	2.349,90	0	0,00
	2011	101 01 21	50	2011	615,00	25,00	Geral	615,00	0,00	0,00	615,00	0	0,00
	2011	101 01 22	3	2011	1.616,71	25,00	Geral	1.616,71	0,00	0,00	1.616,71	0	0,00
	2011	101 01 99	96	2011	10.731,43	25,00	Geral	10.731,43	0,00	0,00	10.731,43	0	0,00
	2011	101 01 99	2	2011	3.591,77	50,00	Específica	3.591,77	0,00	0,00	3.591,77	0	0,00
	2011	101 02 99	11	2011	9.201,06	33,33	Geral	9.201,06	0,00	0,00	9.201,06	0	0,00
	2011	102 01 13	4	2011	102,52	12,50	Geral	88,59	0,00	12,81	101,40	0	1,12
	2011	102 01 14	9	2011	758,73	25,00	Geral	758,73	0,00	0,00	758,73	0	0,00
	2011	102 01 99	2	2011	45,27	14,28	Geral	44,22	0,00	1,05	45,27	0	0,00
	2011	103 01 01	22	2011	5.945,15	12,50	Geral	4.895,41	0,00	743,12	5.638,53	0	306,62
	2011	103 01 03	1	2011	275,82	12,50	Geral	212,63	0,00	34,48	247,11	0	28,71
	2011	103 01 04	20	2011	3.084,84	12,50	Geral	2.498,17	0,00	385,61	2.883,78	0	201,06
	2011	103 01 05	25	2011	3.385,82	12,50	Geral	2.766,27	0,00	423,16	3.189,43	0	196,39
	2011	103 01 08	9	2011	2.709,29	12,50	Geral	2.248,90	0,00	338,67	2.587,57	0	121,72
	2011	103 01 09	15	2011	533,21	12,50	Geral	439,93	0,00	66,60	506,53	0	26,68

Município de Santiago do Cacém

Mapa síntese por conta

Ano: 2018

Classificação patrimonial	Ano início utilização	GH	Nº de bens	Ano económico	Valor bruto	Taxa	Tipo de Taxa	Amortizações de exercícios anteriores	Amortizações extraordinárias	Amortizações do exercício	Amortizações acumuladas	Anos de vida esperada	Valor patrimonial líquido
426													
	2011	103 01 10	2	2011	365,31	12,50	Geral	301,16	0,00	45,66	346,82	0	18,49
	2011	103 01 12	17	2011	2.398,75	12,50	Geral	1.907,93	0,00	299,82	2.207,75	0	191,00
	2011	103 01 13	3	2011	516,60	12,50	Geral	409,08	0,00	64,59	473,67	0	42,93
	2011	103 01 99	17	2011	303,89	12,50	Geral	241,09	0,00	38,06	279,15	0	24,74
	2011	103 02 04	1	2011	11,00	20,00	Geral	11,00	0,00	0,00	11,00	0	0,00
	2011	107 01 01	1	2011	2.175,60	12,50	Geral	1.745,01	0,00	271,95	2.016,96	0	158,64
	2011	107 01 02	1	2011	2.175,60	12,50	Geral	1.745,01	0,00	271,95	2.016,96	0	158,64
	2011	107 01 06	8	2011	505,90	12,50	Geral	397,52	0,00	63,26	460,78	0	45,12
	2011	107 04 15	1	2011	19,99	12,50	Geral	16,25	0,00	2,50	18,75	0	1,24
	2011	107 05 02	5	2011	316,12	12,50	Geral	276,57	0,00	39,49	316,06	0	0,06
	2011	107 05 07	1	2011	23,37	12,50	Geral	20,44	0,00	2,92	23,36	0	0,01
	2012	101 01 02	7	2012	11.065,38	25,00	Geral	11.065,38	0,00	0,00	11.065,38	0	0,00
	2012	101 01 03	1	2012	18.519,11	25,00	Geral	18.519,11	0,00	0,00	18.519,11	0	0,00
	2012	101 01 07	9	2012	1.021,30	25,00	Geral	1.021,30	0,00	0,00	1.021,30	0	0,00
	2012	101 01 13	10	2012	1.389,37	25,00	Geral	1.389,37	0,00	0,00	1.389,37	0	0,00
	2012	101 01 16	8	2012	0,00	25,00	Geral	0,00	0,00	0,00	0,00	0	0,00
	2012	101 01 21	6	2012	49,20	25,00	Geral	49,20	0,00	0,00	49,20	0	0,00
	2012	101 01 22	2	2012	1.579,36	25,00	Geral	1.579,36	0,00	0,00	1.579,36	0	0,00
	2012	101 01 99	42	2012	6.449,50	25,00	Geral	6.449,50	0,00	0,00	6.449,50	0	0,00
	2012	101 02 02	21	2012	0,00	33,33	Geral	0,00	0,00	0,00	0,00	0	0,00

Município de Santiago do Cacém

Mapa síntese por conta

Ano: 2018

Classificação patrimonial	Ano início utilização	GH	Nº de bens	Ano económico	Valor bruto	Taxa	Tipo de Taxa	Amortizações de exercícios anteriores	Amortizações extraordinárias	Amortizações do exercício	Amortizações acumuladas	Anos de vida esperada	Valor patrimonial líquido
426													
	2012	101 02 03	7	2012	22.699,97	33,33	Geral	22.699,97	0,00	0,00	22.699,97	0	0,00
	2012	102 01 14	11	2012	528,90	25,00	Geral	528,90	0,00	0,00	528,90	0	0,00
	2012	103 01 08	1	2012	1.201,10	12,50	Geral	763,21	0,00	150,14	913,35	1	287,75
	2012	103 03 99	1	2012	120,49	12,50	Geral	87,85	0,00	15,06	102,91	1	17,58
	2012	106 03 99	1	2012	34,90	14,28	Geral	29,05	0,00	4,98	34,03	0	0,87
	2013	101 01 02	30	2013	16.431,04	25,00	Geral	16.431,04	0,00	0,00	16.431,04	0	0,00
	2013	101 01 03	20	2013	234,29	25,00	Geral	234,29	0,00	0,00	234,29	0	0,00
	2013	101 01 04	2	2013	40,64	25,00	Geral	40,64	0,00	0,00	40,64	0	0,00
	2013	101 01 07	5	2013	551,40	25,00	Geral	551,40	0,00	0,00	551,40	0	0,00
	2013	101 01 13	30	2013	4.059,00	25,00	Geral	4.059,00	0,00	0,00	4.059,00	0	0,00
	2013	101 01 16	1	2013	744,32	25,00	Geral	744,32	0,00	0,00	744,32	0	0,00
	2013	101 01 19	2	2013	573,88	25,00	Geral	573,88	0,00	0,00	573,88	0	0,00
	2013	101 01 21	31	2013	332,72	25,00	Geral	332,72	0,00	0,00	332,72	0	0,00
	2013	101 01 99	155	2013	8.927,93	25,00	Geral	8.927,93	0,00	0,00	8.927,93	0	0,00
	2013	101 02 03	2	2013	16.208,94	33,33	Geral	16.208,94	0,00	0,00	16.208,94	0	0,00
	2013	101 02 99	27	2013	14.668,05	33,33	Geral	14.668,05	0,00	0,00	14.668,05	0	0,00
	2013	102 01 13	2	2013	29,90	12,50	Geral	18,70	0,00	3,74	22,44	2	7,46
	2013	103 01 05	1	2013	206,64	12,50	Geral	111,93	0,00	25,83	137,76	2	68,88
	2013	103 01 08	9	2013	3.148,92	12,50	Geral	1.724,10	0,00	393,61	2.117,71	2	1.031,21
	2013	103 02 99	1	2013	135,29	12,50	Geral	80,32	0,00	16,91	97,23	2	38,06

Município de Santiago do Cacém

Mapa síntese por conta

Ano: 2018

Classificação patrimonial	Ano início utilização	GH	Nº de bens	Ano económico	Valor bruto	Taxa	Tipo de Taxa	Amortizações de exercícios anteriores	Amortizações extraordinárias	Amortizações do exercício	Amortizações acumuladas	Anos de vida esperada	Valor patrimonial líquido
426													
	2014	101 01 01	1	2014	366,02	12,50	Geral	160,13	0,00	45,75	205,88	3	160,14
	2014	101 01 02	45	2014	17.613,00	25,00	Geral	13.943,70	0,00	3.669,30	17.613,00	0	0,00
	2014	101 01 04	4	2014	132,89	25,00	Geral	131,60	0,00	1,29	132,89	0	0,00
	2014	101 01 07	2	2014	1.180,22	25,00	Geral	1.135,91	0,00	44,31	1.180,22	0	0,00
	2014	101 01 13	43	2014	5.817,90	25,00	Geral	4.606,59	0,00	1.211,31	5.817,90	0	0,00
	2014	101 01 20	1	2014	69,49	25,00	Geral	66,59	0,00	2,90	69,49	0	0,00
	2014	101 01 21	45	2014	442,80	25,00	Geral	350,55	0,00	92,25	442,80	0	0,00
	2014	101 01 99	45	2014	442,72	25,00	Geral	350,55	0,00	92,17	442,72	0	0,00
	2014	101 01 99	1	2014	0,00	33,33	Específica	0,00	0,00	0,00	0,00	0	0,00
	2014	101 02 03	1	2014	38.198,88	25,00	Específica	29.197,70	0,00	9.001,18	38.198,88	0	0,00
	2014	101 02 03	1	2014	6.452,58	33,33	Geral	6.452,58	0,00	0,00	6.452,58	0	0,00
	2014	101 02 06	1	2014	1.230,00	33,33	Geral	1.230,00	0,00	0,00	1.230,00	0	0,00
	2014	102 01 07	1	2014	947,10	12,50	Geral	424,23	0,00	118,39	542,62	3	404,48
	2014	102 01 13	1	2014	29,91	12,50	Geral	12,16	0,00	3,74	15,90	3	14,01
	2014	102 01 14	1	2014	159,90	25,00	Geral	126,60	0,00	33,30	159,90	0	0,00
	2014	103 01 05	1	2014	500,00	12,50	Geral	208,33	0,00	62,50	270,83	3	229,17
	2014	103 01 08	1	2014	681,97	12,50	Geral	262,85	0,00	85,25	348,10	3	333,87
	2014	107 05 02	1	2014	79,32	12,50	Geral	30,59	0,00	9,92	40,51	3	38,81
	2015	101 01 02	11	2015	20.814,00	25,00	Geral	11.558,22	0,00	5.203,54	16.761,76	0	4.052,24
	2015	101 01 03	25	2015	300,16	25,00	Geral	206,34	0,00	75,03	281,37	0	18,79

Município de Santiago do Cacém

Mapa síntese por conta

Ano: 2018

Classificação patrimonial	Ano início utilização	GH	Nº de bens	Ano económico	Valor bruto	Taxa	Tipo de Taxa	Amortizações de exercícios anteriores	Amortizações extraordinárias	Amortizações do exercício	Amortizações acumuladas	Anos de vida esperada	Valor patrimonial líquido
426													
	2015	101 01 04	2	2015	8.445,13	25,00	Geral	4.757,78	0,00	2.111,29	6.869,07	0	1.576,06
	2015	101 01 07	22	2015	2.443,90	25,00	Geral	1.770,13	0,00	610,99	2.381,12	0	62,78
	2015	101 01 13	26	2015	2.999,70	25,00	Geral	1.579,56	0,00	749,99	2.329,55	0	670,15
	2015	101 01 15	1	2015	27,22	25,00	Geral	16,46	0,00	6,81	23,27	0	3,95
	2015	101 01 21	6	2015	71,34	25,00	Geral	43,56	0,00	17,86	61,42	0	9,92
	2015	101 01 27	4	2015	34,39	25,00	Geral	25,80	0,00	8,59	34,39	0	0,00
	2015	101 01 99	18	2015	75.312,73	25,00	Geral	40.856,86	0,00	18.828,16	59.685,02	0	15.627,71
	2015	101 02 99	5	2015	6.311,52	33,33	Geral	5.448,67	0,00	862,85	6.311,52	0	0,00
	2015	102 01 13	2	2015	70,97	12,50	Geral	26,64	0,00	8,88	35,52	4	35,45
	2015	102 01 14	2	2015	419,80	25,00	Geral	311,56	0,00	104,94	416,50	0	3,30
	2015	103 01 01	7	2015	0,07	12,50	Geral	0,07	0,00	0,00	0,07	0	0,00
	2015	103 01 04	1	2015	0,01	12,50	Geral	0,01	0,00	0,00	0,01	0	0,00
	2015	103 01 05	1	2015	0,01	12,50	Geral	0,01	0,00	0,00	0,01	0	0,00
	2015	103 01 05	2	2015	464,94	12,50	Geral	135,62	0,00	58,12	193,74	4	271,20
	2015	103 01 06	1	2015	15,80	12,50	Geral	5,45	0,00	1,98	7,43	4	8,37
	2015	103 01 08	2	2015	0,02	12,50	Geral	0,02	0,00	0,00	0,02	0	0,00
	2015	103 01 08	5	2015	2.900,22	12,50	Geral	922,01	0,00	362,53	1.284,54	4	1.615,68
	2015	103 01 10	6	2015	0,06	12,50	Geral	0,06	0,00	0,00	0,06	0	0,00
	2015	103 01 12	5	2015	0,05	12,50	Geral	0,05	0,00	0,00	0,05	0	0,00
	2015	103 02 04	1	2015	73,22	20,00	Geral	30,50	0,00	14,64	45,14	1	28,08

Município de Santiago do Cacém

Mapa síntese por conta

Ano: 2018

Classificação patrimonial	Ano início utilização	GH	Nº de bens	Ano económico	Valor bruto	Taxa	Tipo de Taxa	Amortizações de exercícios anteriores	Amortizações extraordinárias	Amortizações do exercício	Amortizações acumuladas	Anos de vida esperada	Valor patrimonial líquido
426													
	2015	103 02 05	1	2015	73,22	20,00	Geral	30,50	0,00	14,64	45,14	1	28,08
	2015	103 03 05	1	2015	333,33	20,00	Geral	166,68	0,00	66,67	233,35	1	99,98
	2015	106 03 13	1	2015	292,46	14,28	Geral	100,92	0,00	41,76	142,68	3	149,78
	2015	106 03 18	1	2015	0,01	14,28	Geral	0,01	0,00	0,00	0,01	0	0,00
	2015	106 03 99	1	2015	79,99	14,28	Geral	25,70	0,00	11,42	37,12	3	42,87
	2015	107 01 06	1	2015	0,01	12,50	Geral	0,01	0,00	0,00	0,01	0	0,00
	2015	107 01 19	2	2015	0,02	12,50	Geral	0,02	0,00	0,00	0,02	0	0,00
	2015	107 01 99	2	2015	0,02	12,50	Geral	0,02	0,00	0,00	0,02	0	0,00
	2015	107 05 02	5	2015	242,63	12,50	Geral	90,15	0,00	30,34	120,49	4	122,14
	2016	101 01 01	1	2016	1.664,96	12,50	Geral	225,46	0,00	208,12	433,58	5	1.231,38
	2016	101 01 03	3	2016	632,15	25,00	Geral	267,01	0,00	158,04	425,05	1	207,10
	2016	101 01 04	8	2016	238,46	25,00	Geral	89,89	0,00	59,61	149,50	1	88,96
	2016	101 01 07	9	2016	9.633,58	25,00	Geral	2.863,43	0,00	2.408,41	5.271,84	1	4.361,74
	2016	101 01 15	12	2016	741,16	25,00	Geral	225,84	0,00	185,34	411,18	1	329,98
	2016	101 01 16	6	2016	5.044,85	25,00	Geral	1.549,80	0,00	1.261,20	2.811,00	1	2.233,85
	2016	101 01 99	4	2016	2.174,11	25,00	Geral	860,59	0,00	543,53	1.404,12	1	769,99
	2016	101 02 03	2	2016	11.657,94	33,33	Geral	5.726,93	0,00	3.885,59	9.612,52	0	2.045,42
	2016	101 02 99	133	2016	7.170,41	33,33	Geral	2.609,26	0,00	2.389,51	4.998,77	0	2.171,64
	2016	102 01 13	10	2016	237,66	12,50	Geral	47,13	0,00	29,69	76,82	5	160,84
	2016	102 01 14	1	2016	39,99	25,00	Geral	19,17	0,00	10,00	29,17	1	10,82

Município de Santiago do Cacém

Mapa síntese por conta

Ano: 2018

Classificação patrimonial	Ano início utilização	GH	Nº de bens	Ano económico	Valor bruto	Taxa	Tipo de Taxa	Amortizações de exercícios anteriores	Amortizações extraordinárias	Amortizações do exercício	Amortizações acumuladas	Anos de vida esperada	Valor patrimonial líquido
426													
	2016	102 01 19	1	2016	109,47	12,50	Geral	19,38	0,00	13,68	33,06	5	76,41
	2016	102 01 99	1	2016	16,62	25,00	Específica	4,51	0,00	4,16	8,67	1	7,95
	2016	103 01 01	2	2016	467,40	12,50	Geral	68,16	0,00	58,42	126,58	5	340,82
	2016	103 01 05	1	2016	232,47	12,50	Geral	33,90	0,00	29,06	62,96	5	169,51
	2016	103 01 08	1	2016	12.894,09	12,50	Geral	2.014,70	0,00	1.611,76	3.626,46	5	9.267,63
	2016	103 01 99	2	2016	701,09	12,50	Geral	146,06	0,00	87,64	233,70	5	467,39
	2016	103 02 03	2	2016	211,31	12,50	Geral	52,84	0,00	26,42	79,26	5	132,05
	2016	106 03 04	1	2016	25,01	14,28	Geral	5,06	0,00	3,57	8,63	4	16,38
	2016	107 05 02	1	2016	0,00	12,50	Geral	0,00	0,00	0,00	0,00	5	0,00
	2017	101 01 01	1	2017	359,21	12,50	Geral	3,74	0,00	44,90	48,64	6	310,57
	2017	101 01 02	20	2017	6.777,00	25,00	Geral	1.553,00	0,00	1.694,20	3.247,20	2	3.529,80
	2017	101 01 03	3	2017	2.072,55	25,00	Geral	345,42	0,00	518,13	863,55	2	1.209,00
	2017	101 01 04	2	2017	37,34	100,00	Específica	37,34	0,00	0,00	37,34	0	0,00
	2017	101 01 07	13	2017	2.546,41	25,00	Geral	504,82	0,00	636,62	1.141,44	2	1.404,97
	2017	101 01 13	59	2017	9.201,04	25,00	Geral	951,44	0,00	2.300,40	3.251,84	2	5.949,20
	2017	101 01 15	36	2017	840,19	100,00	Específica	840,19	0,00	0,00	840,19	0	0,00
	2017	101 01 15	12	2017	4.931,74	25,00	Geral	821,97	0,00	1.232,96	2.054,93	2	2.876,81
	2017	101 01 19	1	2017	90,75	25,00	Geral	5,67	0,00	22,69	28,36	2	62,39
	2017	101 01 20	19	2017	6.037,55	25,00	Geral	1.264,65	0,00	1.509,35	2.774,00	2	3.263,55
	2017	101 01 21	39	2017	949,30	100,00	Específica	949,30	0,00	0,00	949,30	0	0,00

Município de Santiago do Cacém

Mapa síntese por conta

Ano: 2018

Classificação patrimonial	Ano início utilização	GH	Nº de bens	Ano económico	Valor bruto	Taxa	Tipo de Taxa	Amortizações de exercícios anteriores	Amortizações extraordinárias	Amortizações do exercício	Amortizações acumuladas	Anos de vida esperada	Valor patrimonial líquido
426													
	2017	101 01 27	4	2017	695,96	25,00	Geral	145,00	0,00	174,00	319,00	2	376,96
	2017	101 01 99	49	2017	265,46	100,00	Específica	265,46	0,00	0,00	265,46	0	0,00
	2017	101 01 99	1	2017	535,79	25,00	Geral	89,30	0,00	133,95	223,25	2	312,54
	2017	101 02 03	2	2017	5.191,16	33,33	Geral	1.153,47	0,00	1.730,21	2.883,68	1	2.307,48
	2017	102 01 09	3	2017	2.982,75	14,28	Geral	70,98	0,00	425,94	496,92	5	2.485,83
	2017	103 01 01	3	2017	463,90	12,50	Geral	48,33	0,00	57,98	106,31	6	357,59
	2017	103 01 02	4	2017	337,00	12,50	Geral	35,12	0,00	42,12	77,24	6	259,76
	2017	103 01 04	1	2017	190,65	12,50	Geral	15,89	0,00	23,83	39,72	6	150,93
	2017	103 01 05	17	2017	3.509,93	12,50	Geral	290,79	0,00	438,74	729,53	6	2.780,40
	2017	103 01 10	1	2017	227,86	12,50	Geral	23,73	0,00	28,48	52,21	6	175,65
	2017	103 01 12	7	2017	1.859,46	12,50	Geral	134,18	0,00	232,45	366,63	6	1.492,83
	2017	103 01 99	1	2017	81,18	12,50	Geral	8,46	0,00	10,15	18,61	6	62,57
	2017	103 02 04	1	2017	24,89	100,00	Específica	24,89	0,00	0,00	24,89	0	0,00
	2017	107 01 06	1	2017	81,18	12,50	Geral	5,08	0,00	10,15	15,23	6	65,95
	2017	107 05 02	2	2017	39,80	100,00	Específica	39,80	0,00	0,00	39,80	0	0,00
	2018	101 01 02	4	2018	5.480,88	25,00	Geral	0,00	0,00	570,92	570,92	3	4.909,96
	2018	101 01 03	5	2018	59,62	100,00	Específica	0,00	0,00	59,62	59,62	0	0,00
	2018	101 01 03	7	2018	4.073,97	25,00	Geral	0,00	0,00	91,97	91,97	3	3.982,00
	2018	101 01 04	1	2018	27,89	100,00	Específica	0,00	0,00	27,89	27,89	0	0,00
	2018	101 01 05	2	2018	44,40	100,00	Específica	0,00	0,00	44,40	44,40	0	0,00

Município de Santiago do Cacém

Mapa síntese por conta

Ano: 2018

Classificação patrimonial	Ano início utilização	GH	Nº de bens	Ano económico	Valor bruto	Taxa	Tipo de Taxa	Amortizações de exercícios anteriores	Amortizações extraordinárias	Amortizações do exercício	Amortizações acumuladas	Anos de vida esperada	Valor patrimonial líquido
426													
	2018	101 01 07	2	2018	3.319,16	25,00	Geral	0,00	0,00	558,03	558,03	3	2.761,13
	2018	101 01 13	7	2018	2.918,79	25,00	Geral	0,00	0,00	304,01	304,01	3	2.614,78
	2018	101 01 16	1	2018	2.490,28	25,00	Geral	0,00	0,00	51,88	51,88	3	2.438,40
	2018	101 01 20	1	2018	62,88	100,00	Específica	0,00	0,00	62,88	62,88	0	0,00
	2018	101 01 21	4	2018	73,80	100,00	Específica	0,00	0,00	73,80	73,80	0	0,00
	2018	101 01 99	5	2018	72,19	100,00	Específica	0,00	0,00	72,19	72,19	0	0,00
	2018	101 01 99	1	2018	2.720,00	25,00	Geral	0,00	0,00	623,33	623,33	3	2.096,67
	2018	101 02 03	1	2018	12.915,00	33,33	Geral	0,00	0,00	3.228,43	3.228,43	2	9.686,57
	2018	102 01 13	8	2018	958,17	12,50	Geral	0,00	0,00	89,82	89,82	7	868,35
	2018	103 01 01	1	2018	204,80	12,50	Geral	0,00	0,00	17,07	17,07	7	187,73
	2018	103 01 04	2	2018	369,61	12,50	Geral	0,00	0,00	17,98	17,98	7	351,63
	2018	103 01 05	5	2018	1.118,07	12,50	Geral	0,00	0,00	72,56	72,56	7	1.045,51
	2018	103 01 99	2	2018	653,13	12,50	Geral	0,00	0,00	27,22	27,22	7	625,91
	2018	103 02 99	3	2018	1.947,22	12,50	Geral	0,00	0,00	100,19	100,19	7	1.847,03
	2018	104 06 19	3	2018	264,72	20,00	Geral	0,00	0,00	8,83	8,83	4	255,89
	2018	106 03 11	1	2018	215,40	20,00	Geral	0,00	0,00	17,95	17,95	4	197,45
	2018	104 01 99	2	2018	250,92	14,28	Geral	0,00	0,00	23,90	23,90	6	227,02
Totais da conta 426:			19557		3.482.141,06			3.275.074,64	6,00	82.700,57	3.357.781,21		124.359,85
429													
	1992	107 01 28	1	2007	0,00	12,50	Específica	0,00	0,00	0,00	0,00	0	0,00

Município de Santiago do Cacém

Mapa síntese por conta

Ano: 2018

Classificação patrimonial	Ano início utilização	GH	Nº de bens	Ano económico	Valor bruto	Taxa	Tipo de Taxa	Amortizações de exercícios anteriores	Amortizações extraordinárias	Amortizações do exercício	Amortizações acumuladas	Anos de vida esperada	Valor patrimonial líquido
429													
	1995	117 05 04	6	2007	23,94	12,50	Específica	23,94	0,00	0,00	23,94	0	0,00
	1997	107 01 28	8	2007	0,00	12,50	Específica	0,00	0,00	0,00	0,00	0	0,00
	1998	117 05 04	1	2007	23,44	12,50	Específica	23,44	0,00	0,00	23,44	0	0,00
	2000	107 01 08	1	2007	199,52	12,50	Específica	199,52	0,00	0,00	199,52	0	0,00
	2000	107 01 13	1	2007	23,61	100,00	Específica	23,61	0,00	0,00	23,61	0	0,00
	2000	107 01 20	2	2007	384,08	12,50	Específica	384,08	0,00	0,00	384,08	0	0,00
	2000	107 01 24	1	2007	139,65	12,50	Específica	139,65	0,00	0,00	139,65	0	0,00
	2000	107 01 99	1	2007	698,32	12,50	Específica	698,32	0,00	0,00	698,32	0	0,00
	2001	106 03 18	1	2007	248,18	14,29	Específica	248,18	0,00	0,00	248,18	0	0,00
	2001	106 03 99	1	2007	54,96	14,29	Específica	54,96	0,00	0,00	54,96	0	0,00
	2001	107 01 02	1	2007	102,88	12,50	Específica	102,88	0,00	0,00	102,88	0	0,00
	2001	107 01 13	2	2007	74,89	12,50	Específica	74,89	0,00	0,00	74,89	0	0,00
	2001	107 01 28	3	2007	1.497,86	12,50	Específica	1.497,86	0,00	0,00	1.497,86	0	0,00
	2001	112 01 03	21	2007	7.638,83	25,00	Específica	7.638,83	0,00	0,00	7.638,83	0	0,00
	2001	112 01 99	7	2007	1.147,61	25,00	Específica	1.147,61	0,00	0,00	1.147,61	0	0,00
	2001	112 03 03	11	2007	3.568,95	20,00	Específica	3.568,95	0,00	0,00	3.568,95	0	0,00
	2001	112 03 08	1	2012	0,00	25,00	Específica	0,00	0,00	0,00	0,00	0	0,00
	2001	117 05 04	27	2007	2.210,36	12,50	Específica	2.210,36	0,00	0,00	2.210,36	0	0,00
	2001	104 05 99	1	2007	1.041,31	14,29	Específica	1.041,31	0,00	0,00	1.041,31	0	0,00
	2002	103 01 06	1	2007	148,92	12,50	Específica	148,92	0,00	0,00	148,92	0	0,00

Município de Santiago do Cacém

Mapa síntese por conta

Ano: 2018

Classificação patrimonial	Ano início utilização	GH	Nº de bens	Ano económico	Valor bruto	Taxa	Tipo de Taxa	Amortizações de exercícios anteriores	Amortizações extraordinárias	Amortizações do exercício	Amortizações acumuladas	Anos de vida esperada	Valor patrimonial líquido
429													
	2002	107 01 28	3	2009	2.171,56	100,00	Específica	2.171,56	0,00	0,00	2.171,56	0	0,00
	2002	107 01 99	2	2007	69,08	12,50	Específica	69,08	0,00	0,00	69,08	0	0,00
	2002	111 02 01	1	2007	92,96	25,00	Específica	92,96	0,00	0,00	92,96	0	0,00
	2002	111 02 99	3	2007	487,40	25,00	Específica	487,40	0,00	0,00	487,40	0	0,00
	2002	112 01 03	2	2007	313,13	25,00	Específica	313,13	0,00	0,00	313,13	0	0,00
	2002	112 01 03	1	2008	0,00	50,00	Específica	0,00	0,00	0,00	0,00	0	0,00
	2002	117 05 04	2	2007	1.229,53	12,50	Específica	1.229,53	0,00	0,00	1.229,53	0	0,00
	2002	117 05 04	1	2009	285,58	100,00	Específica	285,58	0,00	0,00	285,58	0	0,00
	2003	107 01 28	15	2007	2.121,45	12,50	Específica	2.121,45	0,00	0,00	2.121,45	0	0,00
	2003	107 01 28	5	2008	5.443,36	12,50	Geral	5.443,36	0,00	0,00	5.443,36	0	0,00
	2003	110 16 06	2	2007	365,68	33,33	Específica	365,68	0,00	0,00	365,68	0	0,00
	2003	112 01 03	3	2007	1.989,18	25,00	Específica	1.989,18	0,00	0,00	1.989,18	0	0,00
	2003	117 05 04	5	2007	328,92	12,50	Específica	328,92	0,00	0,00	328,92	0	0,00
	2003	117 05 04	1	2009	2.826,12	100,00	Específica	2.826,12	0,00	0,00	2.826,12	0	0,00
	2004	107 01 28	3	2008	553,92	12,50	Geral	553,92	0,00	0,00	553,92	0	0,00
	2004	110 04 04	1	2007	2.092,01	12,50	Específica	2.092,01	0,00	0,00	2.092,01	0	0,00
	2004	117 05 04	4	2007	7.916,53	12,50	Específica	7.916,53	0,00	0,00	7.916,53	0	0,00
	2005	107 01 28	16	2007	1.541,92	12,50	Específica	1.541,92	0,00	0,00	1.541,92	0	0,00
	2005	107 01 28	1	2009	96,37	12,50	Geral	96,37	0,00	0,00	96,37	0	0,00
	2005	107 01 28	1	2009	703,99	25,00	Específica	703,99	0,00	0,00	703,99	0	0,00

Município de Santiago do Cacém

Mapa síntese por conta

Ano: 2018

Classificação patrimonial	Ano início utilização	GH	Nº de bens	Ano económico	Valor bruto	Taxa	Tipo de Taxa	Amortizações de exercícios anteriores	Amortizações extraordinárias	Amortizações do exercício	Amortizações acumuladas	Anos de vida esperada	Valor patrimonial líquido
429													
	2005	107 03 99	10	2007	19.627,25	12,50	Específica	19.627,25	0,00	0,00	19.627,25	0	0,00
	2005	117 05 04	1	2007	829,27	12,50	Específica	829,27	0,00	0,00	829,27	0	0,00
	2005	117 05 04	1	2009	4.003,19	12,50	Específica	4.003,19	0,00	0,00	4.003,19	0	0,00
	2005	117 05 04	9	2007	204,75	25,00	Específica	204,75	0,00	0,00	204,75	0	0,00
	2006	107 01 13	4	2007	446,02	12,50	Específica	446,02	0,00	0,00	446,02	0	0,00
	2007	107 01 13	2	2007	332,60	12,50	Geral	332,60	0,00	0,00	332,60	0	0,00
	2007	107 01 28	6	2011	232,26	12,50	Geral	203,28	0,00	28,98	232,26	0	0,00
	2007	108 02 01	1	2007	3.600,17	20,00	Geral	3.600,17	0,00	0,00	3.600,17	0	0,00
	2007	111 02 99	1	2007	312,19	25,00	Geral	312,19	0,00	0,00	312,19	0	0,00
	2007	112 03 08	1	2008	0,00	25,00	Específica	0,00	0,00	0,00	0,00	0	0,00
	2007	118 05 99	1	2007	5.139,85	12,50	Geral	5.139,85	0,00	0,00	5.139,85	0	0,00
	2008	106 01 11	1	2008	135,97	12,50	Geral	135,97	0,00	0,00	135,97	0	0,00
	2008	107 01 13	2	2008	402,23	12,50	Geral	402,23	0,00	0,00	402,23	0	0,00
	2008	107 01 28	46	2008	5.445,10	12,50	Geral	5.445,10	0,00	0,00	5.445,10	0	0,00
	2008	107 01 28	12	2008	2.971,56	14,28	Específica	2.971,56	0,00	0,00	2.971,56	0	0,00
	2008	117 05 04	6	2008	429,02	12,50	Específica	429,02	0,00	0,00	429,02	0	0,00
	2008	117 05 04	12	2008	1.163,76	25,00	Geral	1.163,76	0,00	0,00	1.163,76	0	0,00
	2009	103 01 06	3	2009	97,09	12,50	Geral	97,09	0,00	0,00	97,09	0	0,00
	2009	106 01 99	1	2009	46,18	12,50	Geral	46,18	0,00	0,00	46,18	0	0,00
	2009	106 03 18	2	2009	556,90	14,28	Geral	556,90	0,00	0,00	556,90	0	0,00

Município de Santiago do Cacém

Mapa síntese por conta

Ano: 2018

Classificação patrimonial	Ano início utilização	GH	Nº de bens	Ano económico	Valor bruto	Taxa	Tipo de Taxa	Amortizações de exercícios anteriores	Amortizações extraordinárias	Amortizações do exercício	Amortizações acumuladas	Anos de vida esperada	Valor patrimonial líquido
429													
	2009	107 01 13	1	2009	50,02	12,50	Geral	50,02	0,00	0,00	50,02	0	0,00
	2009	107 01 16	1	2009	493,34	12,50	Geral	493,34	0,00	0,00	493,34	0	0,00
	2009	107 01 17	2	2009	789,32	12,50	Geral	789,32	0,00	0,00	789,32	0	0,00
	2009	107 01 20	3	2009	986,66	12,50	Geral	986,66	0,00	0,00	986,66	0	0,00
	2009	107 01 24	1	2009	394,66	12,50	Geral	394,66	0,00	0,00	394,66	0	0,00
	2009	107 01 28	4	2009	355,20	12,50	Geral	355,20	0,00	0,00	355,20	0	0,00
	2009	107 01 99	16	2009	1.976,89	12,50	Geral	1.976,89	0,00	0,00	1.976,89	0	0,00
	2009	107 03 03	4	2009	138,16	12,50	Geral	138,16	0,00	0,00	138,16	0	0,00
	2009	107 06 02	2	2009	577,48	14,28	Geral	577,48	0,00	0,00	577,48	0	0,00
	2009	107 06 04	6	2009	711,55	12,50	Geral	711,55	0,00	0,00	711,55	0	0,00
	2009	107 06 99	2	2009	51,54	14,28	Geral	51,54	0,00	0,00	51,54	0	0,00
	2009	107 07 01	2	2009	144,36	14,28	Geral	144,36	0,00	0,00	144,36	0	0,00
	2009	107 07 04	2	2009	556,86	14,28	Geral	556,86	0,00	0,00	556,86	0	0,00
	2009	117 05 04	46	2009	1.913,64	12,50	Específica	1.913,64	0,00	0,00	1.913,64	0	0,00
	2009	117 05 04	15	2009	1.509,60	25,00	Geral	1.509,60	0,00	0,00	1.509,60	0	0,00
	2009	107 05 08	2	2009	515,59	12,50	Geral	515,59	0,00	0,00	515,59	0	0,00
	2009	105 04 11	4	2009	315,76	12,50	Geral	315,76	0,00	0,00	315,76	0	0,00
	2010	107 01 28	1	2010	3.593,70	12,50	Geral	3.369,08	0,00	224,62	3.593,70	0	0,00
	2010	112 03 08	1	2010	2.346,95	25,00	Específica	2.346,95	0,00	0,00	2.346,95	0	0,00
	2010	117 05 04	1	2010	2.292,95	25,00	Geral	2.292,95	0,00	0,00	2.292,95	0	0,00

Município de Santiago do Cacém

Mapa síntese por conta

Ano: 2018

Classificação patrimonial	Ano início utilização	GH	Nº de bens	Ano económico	Valor bruto	Taxa	Tipo de Taxa	Amortizações de exercícios anteriores	Amortizações extraordinárias	Amortizações do exercício	Amortizações acumuladas	Anos de vida esperada	Valor patrimonial líquido
429													
	2010	117 05 04	1	2010	7.744,00	7,14	Específica	4.008,67	0,00	552,92	4.561,59	5	3.182,41
	2011	107 01 28	3	2011	134,73	12,50	Geral	104,16	0,00	16,84	121,00	0	13,73
	2011	109 02 99	1	2011	205,35	14,28	Geral	193,02	0,00	12,33	205,35	0	0,00
	2011	112 03 08	1	2011	4.059,00	25,00	Específica	4.059,00	0,00	0,00	4.059,00	0	0,00
	2011	117 05 04	1	2011	2.460,00	12,50	Específica	1.870,63	0,00	307,50	2.178,13	0	281,87
	2011	117 05 04	4	2011	7.268,50	25,00	Geral	7.268,50	0,00	0,00	7.268,50	0	0,00
	2012	109 02 01	2	2012	60,70	20,00	Geral	60,70	0,00	0,00	60,70	0	0,00
	2012	117 05 04	1	2012	1.380,06	25,00	Geral	1.380,06	0,00	0,00	1.380,06	0	0,00
	2013	117 05 04	1	2013	1.365,30	25,00	Geral	1.365,30	0,00	0,00	1.365,30	0	0,00
	2015	104 09 01	1	2015	140,00	12,50	Geral	37,92	0,00	17,50	55,42	4	84,58
	2015	105 06 01	1	2015	270,60	14,28	Geral	86,94	0,00	38,64	125,58	3	145,02
	2015	107 01 28	10	2015	516,60	12,50	Geral	166,90	0,00	64,60	231,50	4	285,10
	2015	107 06 02	1	2015	239,00	14,28	Geral	99,55	0,00	34,13	133,68	3	105,32
	2015	107 06 04	3	2015	826,30	12,50	Geral	259,23	0,00	103,30	362,53	4	463,77
	2015	112 03 01	1	2015	6.857,25	20,00	Geral	3.657,20	0,00	1.371,45	5.028,65	1	1.828,60
	2015	112 03 08	1	2015	0,00	25,00	Específica	0,00	0,00	0,00	0,00	0	0,00
	2015	112 03 08	18	2015	1.494,70	20,00	Geral	775,54	0,00	298,94	1.074,48	1	420,22
	2015	118 05 99	4	2015	4.428,00	12,50	Geral	1.522,20	0,00	553,52	2.075,72	4	2.352,28
	2015	118 07 03	1	2015	0,00	25,00	Geral	0,00	0,00	0,00	0,00	0	0,00
	2015	104 05 99	1	2015	2.405,66	14,28	Geral	887,45	0,00	343,53	1.230,98	3	1.174,68

Município de Santiago do Cacém

Mapa síntese por conta

Ano: 2018

Classificação patrimonial	Ano início utilização	GH	Nº de bens	Ano económico	Valor bruto	Taxa	Tipo de Taxa	Amortizações de exercícios anteriores	Amortizações extraordinárias	Amortizações do exercício	Amortizações acumuladas	Anos de vida esperada	Valor patrimonial líquido
429													
	2016	107 01 10	1	2016	133,75	14,28	Geral	23,88	0,00	19,10	42,98	4	90,77
	2016	107 01 13	1	2016	126,00	12,50	Geral	28,88	0,00	15,75	44,63	5	81,37
	2016	107 01 19	1	2016	205,30	12,50	Geral	32,07	0,00	25,66	57,73	5	147,57
	2016	107 01 20	1	2016	308,99	12,50	Geral	48,27	0,00	38,62	86,89	5	222,10
	2016	107 01 28	4	2016	6.976,56	12,50	Geral	1.390,59	0,00	872,08	2.262,67	5	4.713,89
	2016	107 01 99	9	2016	268,66	12,50	Geral	59,85	0,00	33,61	93,46	5	175,20
	2016	107 05 99	1	2016	129,00	12,50	Geral	26,88	0,00	16,13	43,01	5	85,99
	2016	112 03 08	1	2016	200,00	20,00	Geral	46,67	0,00	40,00	86,67	2	113,33
	2016	112 03 99	1	2016	557,92	20,00	Geral	130,18	0,00	111,58	241,76	2	316,16
	2016	118 04 99	1	2016	59,90	10,00	Geral	11,48	0,00	5,99	17,47	7	42,43
	2016	118 05 99	3	2016	3.505,50	12,50	Geral	547,74	0,00	438,18	985,92	5	2.519,58
	2016	104 01 13	1	2016	239,00	12,50	Geral	34,86	0,00	29,88	64,74	5	174,26
	2017	101 01 03	3	2017	4.538,70	25,00	Geral	1.040,13	0,00	1.134,69	2.174,82	2	2.363,88
	2017	106 01 99	2	2017	120,00	100,00	Específica	120,00	0,00	0,00	120,00	0	0,00
	2017	107 01 13	1	2017	58,23	100,00	Específica	58,23	0,00	0,00	58,23	0	0,00
	2017	107 01 13	2	2017	330,00	12,50	Geral	13,76	0,00	41,26	55,02	6	274,98
	2017	107 01 28	23	2017	15.465,68	12,50	Geral	1.301,40	0,00	1.933,18	3.234,58	6	12.231,10
	2017	107 02 99	1	2017	40,84	100,00	Específica	40,84	0,00	0,00	40,84	0	0,00
	2017	107 09 99	2	2017	13.798,44	12,50	Geral	1.006,14	0,00	1.724,81	2.730,95	6	11.067,49
	2017	109 02 01	6	2017	131,30	100,00	Específica	131,30	0,00	0,00	131,30	0	0,00

Município de Santiago do Cacém

Mapa síntese por conta

Ano: 2018

Classificação patrimonial	Ano início utilização	GH	Nº de bens	Ano económico	Valor bruto	Taxa	Tipo de Taxa	Amortizações de exercícios anteriores	Amortizações extraordinárias	Amortizações do exercício	Amortizações acumuladas	Anos de vida esperada	Valor patrimonial líquido
429													
	2017	109 02 01	2	2017	173,49	20,00	Geral	14,46	0,00	34,70	49,16	3	124,33
	2017	109 02 99	1	2017	2.862,83	14,28	Geral	204,41	0,00	408,81	613,22	5	2.249,61
	2017	112 03 01	12	2017	78.640,50	20,00	Geral	78.640,50	0,00	0,00	78.640,50	0	0,00
	2017	112 03 01	1	2017	2.719,53	20,00	Geral	1.405,10	0,00	543,91	1.949,01	1	770,52
	2017	112 03 01	1	2017	4.761,29	20,00	Geral	555,49	0,00	952,26	1.507,75	3	3.253,54
	2017	112 03 08	14	2017	466.002,08	20,00	Geral	460.917,16	0,00	3.724,13	464.641,29	0	1.360,79
	2017	112 03 08	1	2017	6.967,47	20,00	Geral	3.599,86	0,00	1.393,49	4.993,35	1	1.974,12
	2017	112 03 08	1	2017	7.397,47	20,00	Geral	2.342,53	0,00	1.479,49	3.822,02	2	3.575,45
	2017	112 03 08	2	2017	16.525,45	20,00	Geral	1.927,97	0,00	3.305,09	5.233,06	3	11.292,39
	2017	118 05 99	2	2017	2.619,90	12,50	Geral	109,17	0,00	327,49	436,66	6	2.183,24
	2017	110 05 99	1	2017	2.617,42	14,28	Geral	249,18	0,00	373,77	622,95	5	1.994,47
	2017	113 06 99	11	2017	636,40	100,00	Específica	636,40	0,00	0,00	636,40	0	0,00
	2018	107 01 08	2	2018	506,41	12,50	Geral	0,00	0,00	13,19	13,19	7	493,22
	2018	107 01 13	2	2018	87,69	100,00	Específica	0,00	0,00	87,69	87,69	0	0,00
	2018	107 01 28	1	2018	13.370,27	12,50	Geral	0,00	0,00	139,27	139,27	7	13.231,00
	2018	107 02 99	2	2018	2.070,35	12,50	Geral	0,00	0,00	147,22	147,22	7	1.923,13
	2018	107 06 02	1	2018	199,00	14,28	Geral	0,00	0,00	7,10	7,10	6	191,90
	2018	107 06 04	2	2018	319,00	12,50	Geral	0,00	0,00	9,97	9,97	7	309,03
	2018	112 03 08	1	2018	1.874,71	20,00	Geral	0,00	0,00	249,96	249,96	4	1.624,75
	2018	116 01 39	1	2018	224,91	12,50	Geral	0,00	0,00	23,43	23,43	7	201,48

Município de Santiago do Cacém

Mapa síntese por conta

Ano: 2018

Classificação patrimonial	Ano início utilização	GH	Nº de bens	Ano económico	Valor bruto	Taxa	Tipo de Taxa	Amortizações de exercícios anteriores	Amortizações extraordinárias	Amortizações do exercício	Amortizações acumuladas	Anos de vida esperada	Valor patrimonial líquido
429													
	2018	107 05 08	1	2018	349,00	12,50	Geral	0,00	0,00	10,91	10,91	7	338,09
Totais da conta 429:			593		815.520,28			699.790,34	0,00	23.681,20	723.471,54		92.048,74
451													
	1979	401 06 99	1	2017	6.293,00	0,00	Geral	0,00	0,00	0,00	0,00	0	6.293,00
	1982	401 07 02	1	2008	7.803,05	0,00	Geral	0,00	0,00	0,00	0,00	0	7.803,05
	1986	401 07 04	1	2016	74,82	0,00	Geral	0,00	0,00	0,00	0,00	0	74,82
	1989	401 07 99	1	2015	29,80	0,00	Específica	0,00	0,00	0,00	0,00	0	29,80
	1989	401 07 99	1	2017	6,23	0,00	Específica	0,00	0,00	0,00	0,00	0	6,23
	1990	401 07 99	1	2017	23,26	0,00	Geral	0,00	0,00	0,00	0,00	0	23,26
	1993	401 07 02	1	2008	19.933,00	0,00	Geral	0,00	0,00	0,00	0,00	0	19.933,00
	1993	401 07 99	2	2007	2.811,23	0,00	Específica	0,00	0,00	0,00	0,00	0	2.811,23
	1994	401 06 99	1	2013	1.097,68	0,00	Geral	0,00	0,00	0,00	0,00	0	1.097,68
	1994	401 06 99	1	2018	8.860,62	0,00	Geral	0,00	0,00	0,00	0,00	0	8.860,62
	1994	401 07 02	1	2008	6.024,00	0,00	Geral	0,00	0,00	0,00	0,00	0	6.024,00
	1995	401 07 02	1	2007	51.934,68	0,00	Geral	0,00	0,00	0,00	0,00	0	51.934,68
	1995	401 07 99	1	2015	13.161,00	0,00	Geral	0,00	0,00	0,00	0,00	0	13.161,00
	1997	401 07 99	1	2014	1.407,83	0,00	Específica	0,00	0,00	0,00	0,00	0	1.407,83
	1998	401 05 01F	1	2018	1.570,00	5,00	Geral	0,00	0,00	78,50	78,50	19	1.491,50
	1998	401 06 99	1	2017	3.721,94	0,00	Geral	0,00	0,00	0,00	0,00	0	3.721,94
	1998	401 07 99	1	2014	5.104,95	0,00	Específica	0,00	0,00	0,00	0,00	0	5.104,95

Município de Santiago do Cacém

Mapa síntese por conta

Ano: 2018

Classificação patrimonial	Ano início utilização	GH	Nº de bens	Ano económico	Valor bruto	Taxa	Tipo de Taxa	Amortizações de exercícios anteriores	Amortizações extraordinárias	Amortizações do exercício	Amortizações acumuladas	Anos de vida esperada	Valor patrimonial líquido
451													
	2002	401 07 99	1	2007	5.283,34	0,00	Específica	0,00	0,00	0,00	0,00	0	5.283,34
	2003	401 07 99	2	2007	49.491,50	0,00	Específica	0,00	0,00	0,00	0,00	0	49.491,50
	2003	401 07 99	1	2007	3.093,00	0,00	Geral	0,00	0,00	0,00	0,00	0	3.093,00
	2004	401 07 03	3	2007	13.968,13	0,00	Específica	0,00	0,00	0,00	0,00	0	13.968,13
	2004	401 07 99	1	2007	12,37	0,00	Específica	0,00	0,00	0,00	0,00	0	12,37
	2005	401 07 04	1	2007	100,00	0,00	Específica	0,00	0,00	0,00	0,00	0	100,00
	2005	401 07 99	1	2007	1.244,30	0,00	Geral	0,00	0,00	0,00	0,00	0	1.244,30
	2006	401 07 03	1	2007	250,00	0,00	Específica	0,00	0,00	0,00	0,00	0	250,00
	2006	401 07 99	1	2008	41.404,22	0,00	Geral	0,00	0,00	0,00	0,00	0	41.404,22
	2007	401 07 99	1	2008	17.996,41	0,00	Geral	0,00	0,00	0,00	0,00	0	17.996,41
	2008	401 06 99	5	2008	7.435,79	0,00	Geral	0,00	0,00	0,00	0,00	0	7.435,79
	2008	401 07 02	10	2008	624.687,38	0,00	Geral	0,00	0,00	0,00	0,00	0	624.687,38
	2008	401 07 03	1	2008	1.106,12	0,00	Específica	0,00	0,00	0,00	0,00	0	1.106,12
	2008	401 07 03	2	2008	14.025,00	0,00	Geral	0,00	0,00	0,00	0,00	0	14.025,00
	2008	401 07 99	1	2008	680,50	0,00	Geral	0,00	0,00	0,00	0,00	0	680,50
	2009	401 06 01	1	2009	248,00	0,00	Geral	0,00	0,00	0,00	0,00	0	248,00
	2009	401 07 99	4	2009	10.787,23	0,00	Geral	0,00	0,00	0,00	0,00	0	10.787,23
	2009	402 01 99	1	2010	753,12	0,00	Geral	0,00	0,00	0,00	0,00	0	753,12
	2010	401 06 99	1	2017	1.809,74	0,00	Geral	0,00	0,00	0,00	0,00	0	1.809,74
	2010	401 07 02	1	2010	278,89	0,00	Específica	0,00	0,00	0,00	0,00	0	278,89

Município de Santiago do Cacém

Mapa síntese por conta

Ano: 2018

Classificação patrimonial	Ano início utilização	GH	Nº de bens	Ano económico	Valor bruto	Taxa	Tipo de Taxa	Amortizações de exercícios anteriores	Amortizações extraordinárias	Amortizações do exercício	Amortizações acumuladas	Anos de vida esperada	Valor patrimonial líquido
451													
	2010	401 07 02	1	2010	60.522,80	0,00	Geral	0,00	0,00	0,00	0,00	0	60.522,80
	2010	402 01 99	1	2010	121.330,62	0,00	Geral	0,00	0,00	0,00	0,00	0	121.330,62
	2011	401 07 02	1	2011	39.374,41	0,00	Geral	0,00	0,00	0,00	0,00	0	39.374,41
	2013	401 07 02	1	2014	522,35	0,00	Específica	0,00	0,00	0,00	0,00	0	522,35
	2015	401 07 99	1	2015	11.593,45	0,00	Específica	0,00	0,00	0,00	0,00	0	11.593,45
	2017	401 06 99	2	2017	1.688,72	0,00	Geral	0,00	0,00	0,00	0,00	0	1.688,72
	2017	401 07 99	2	2017	4.247,23	0,00	Geral	0,00	0,00	0,00	0,00	0	4.247,23
Totais da conta 451:			67		1.163.791,71			0,00	0,00	78,50	78,50		1.163.713,21
453													
	2000	401 05 01F	3	2007	49.058,33	5,00	Geral	44.152,56	0,00	2.452,92	46.605,48	1	2.452,85
	2000	401 05 01F	1	2007	1.211.122,29	16,67	Específica	812.142,72	0,00	199.609,53	1.011.752,25	1	199.370,04
	2001	401 05 01F	4	2007	262.131,76	5,00	Geral	222.812,03	0,00	13.106,59	235.918,62	2	26.213,14
	2001	403 01 99	1	2018	68.527,46	0,00	Geral	0,00	0,00	0,00	0,00	0	68.527,46
	2005	401 05 01F	1	2007	192.448,03	12,50	Específica	111.898,19	0,00	11.507,12	123.405,31	6	69.042,72
	2008	401 05 01F	1	2008	8.173,10	5,00	Geral	3.814,16	0,00	408,66	4.222,82	9	3.950,28
	2009	401 05 99F	1	2009	36,00	5,00	Geral	14,85	0,00	1,80	16,65	10	19,35
	2014	401 05 01F	4	2014	2.620.622,02	5,00	Geral	411.055,45	0,00	131.031,11	542.086,56	15	2.078.535,46
	2014	401 05 99F	1	2014	89.941,84	5,00	Geral	13.866,03	0,00	4.497,09	18.363,12	15	71.578,72
	2015	401 05 01F	13	2015	2.061.410,81	5,00	Geral	217.997,15	0,00	103.070,54	321.067,69	16	1.740.343,12
	2015	401 05 01F	2	2015	0,00	5,00	Geral	0,00	0,00	0,00	0,00	20	0,00

Município de Santiago do Cacém

Mapa síntese por conta

Ano: 2018

Classificação patrimonial	Ano início utilização	GH	Nº de bens	Ano económico	Valor bruto	Taxa	Tipo de Taxa	Amortizações de exercícios anteriores	Amortizações extraordinárias	Amortizações do exercício	Amortizações acumuladas	Anos de vida esperada	Valor patrimonial líquido
453													
	2015	401 05 99F	7	2015	3.264.459,18	5,00	Geral	370.921,34	0,00	163.222,97	534.144,31	16	2.730.314,87
	2016	401 05 01F	3	2016	596.556,42	5,00	Geral	43.019,68	0,00	29.827,82	72.847,50	17	523.708,92
	2016	401 05 99F	1	2016	35.775,47	5,00	Geral	2.534,09	0,00	1.788,77	4.322,86	17	31.452,61
	2017	401 05 01F	1	2017	49,00	100,00	Específica	49,00	0,00	0,00	49,00	0	0,00
	2017	401 05 01F	1	2017	604.211,57	5,00	Geral	17.622,84	0,00	30.210,58	47.833,42	18	556.378,15
	2018	401 05 01F	12	2018	1.901.324,93	5,00	Geral	0,00	0,00	37.196,14	37.196,14	19	1.864.128,79
	2018	401 07 02	67	2018	489.357,83	0,00	Geral	0,00	0,00	0,00	0,00	0	489.357,83
Totais da conta 453:			124		13.455.206,04			2.271.900,09	0,00	727.931,64	2.999.831,73		10.455.374,31
Totais finais:			32456		94.558.212,66			32.958.372,27	638,26	2.129.691,67	35.088.702,20		59.469.510,46

Nota: Os valores do mapa relativos às Amortizações do Exercício, correspondem ao saldo das amortizações do ano na conta equivalente.

Assim, caso tenham sido efetuadas transferências de conta de bens no ano, não poderá comparar estes valores com mapas de movimentos do exercício na 66/68 ou mesmo 48.
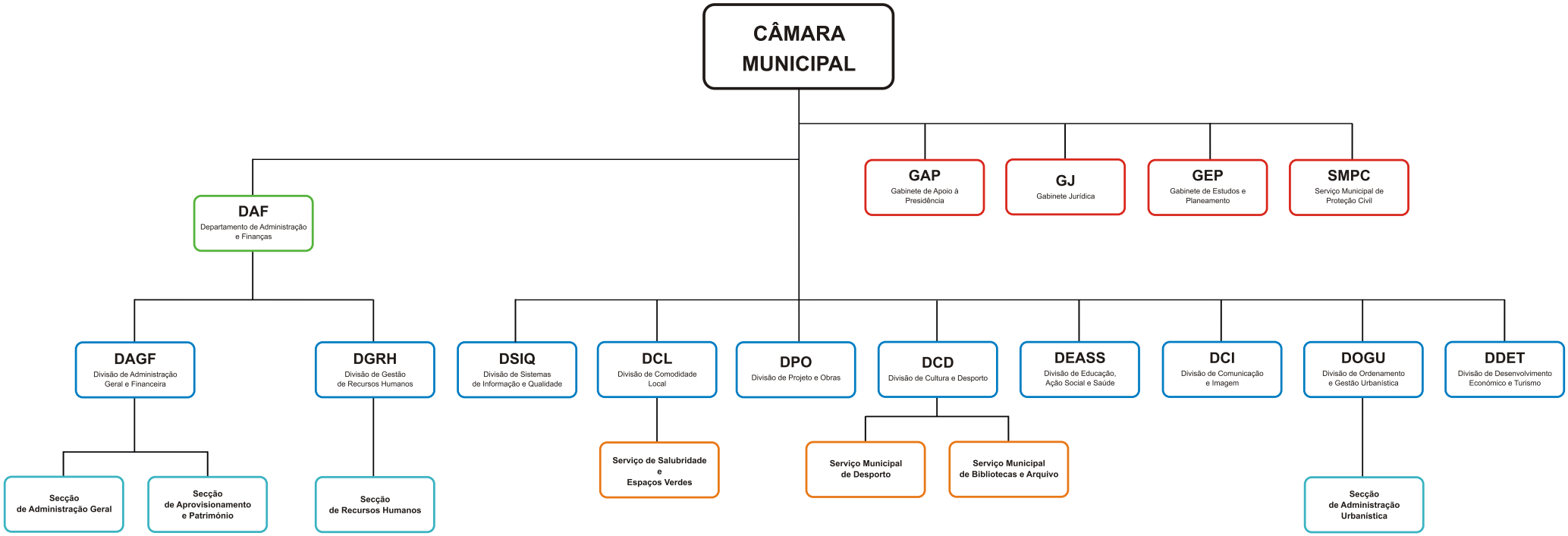
ORGANOGRAMA DOS SERVIÇOS MUNICIPAIS: UNIDADE NUCLEAR, UNIDADES FLEXÍVEIS E SUBUNIDADES ORGÂNICAS