

DOCUMENTOS DE PRESTAÇÃO DE CONTAS 2019

CÂMARA MUNICIPAL DE SANTIAGO DO CACÉM

Índice

RELATÓRIO DE GESTÃO

1. Introdução 1

2. Enquadramento macroeconómico – traços fundamentais..... 3

3. Orçamento Municipal – evolução dos grandes números 7

4. Execução Orçamental 14

   4.1. Análise da Receita 14

   4.2. Análise da Despesa 17

   4.3. Equilíbrio Orçamental 20

5. Análise do Balanço e da Demonstração de Resultados 21

   5.1. Análise ao Balanço 21

   5.2. Análise à Demonstração de Resultados 23

6. Endividamento 26

7 Aplicação de Resultados 28

8 Factos Relevantes ocorridos após o termo do exercício 29

DOCUMENTOS DE PRESTAÇÃO DE CONTAS

Balanço..... 32

Demonstração de Resultados..... 36

Mapas de Execução Orçamental

- Controlo Orçamental da Despesa por órgão..... 37
- Controlo Orçamental da Despesa por económica 42
- Controlo Orçamental da Receita 47
- Mapa Resumo das Receitas e Despesas 52
- Execução Anual do Plano Plurianual de Investimentos 53
- Execução Anual das Atividades Mais Relevantes 78
- Fluxos de Caixa 109
- Contas de Ordem..... 118
- Operações de Tesouraria..... 119

Anexos às Demonstrações Financeiras

- Caracterização da Entidade 121
- Notas ao Balanço e à Demonstração de Resultados..... 123
- Modificações ao Orçamento e às Grandes Opções do Plano..... 138
- Situação dos Contratos..... 201
- Transferências Concedidas e Obtidas..... 211
- Mapa dos empréstimos..... 220
- Mapa de Outras Dívidas a Terceiros..... 221

Outros Documentos

- Síntese das Reconciliações Bancárias..... 239
- Mapa de Fundo de Maneio..... 240
- Relação de Emolumentos Notariais e Custas de Execuções Fiscais..... 254
- Relação dos Funcionários em Situação de Acumulação de Funções..... 255
- Relação Nominal dos Responsáveis..... 258
- Participações em entidades societárias 259
- Participações em entidades não societárias 260
- Mapa Síntese por conta..... 261
- Organigrama 472

RELATÓRIO DE GESTÃO

1 Introdução

O presente documento, elaborado pela Câmara Municipal de Santiago do Cacém, constitui o relatório de Prestação de Contas do exercício de 2019 que, ao abrigo do Regime Jurídico das Autarquias Locais (Lei nº 75/2013, artº 33º, i)), a Câmara Municipal apresenta para apreciação e votação pela Assembleia Municipal de Santiago do Cacém.

O processo de elaboração e de apresentação do presente documento foi condicionado pela situação de emergência de saúde pública ocasionada pela pandemia internacional COVID-19, a consequente declaração do estado de emergência (Decreto do Presidente da República nº 14-A/2020) e as subsequentes determinações de execução do estado de emergência definidas pelo Conselho de Ministros (Decreto nº 2-A/2020).

Deve ainda referir-se que o calendário e o processo de apresentação do presente documento aos órgãos executivo e deliberativo do município respeita o estabelecido na Lei nº1-A/2020 a qual define, designadamente, medidas excecionais e temporárias do funcionamento dos órgãos do poder local (artº 3).

O presente relatório de Prestação de Contas é elaborado ao abrigo das normas estabelecidas na versão atualizada do POCAL e o seu conteúdo apresenta a seguinte estruturação:

- No **capítulo 2** desenvolve-se uma análise do enquadramento macroeconómico em que se desenvolveu a atividade autárquica no ano de 2019, destacando-se a análise da evolução do PIB, do Investimento (Formação Bruta de Capital Fixo) bem como a evolução do volume de transferências para as autarquias do Litoral Alentejo e, em particular, para o município de Santiago do Cacém;
- No **capítulo 3** apresenta-se uma detalhada análise da realização do Orçamento Municipal em torno de três grandes conjuntos de despesas: as despesas em Atividades Mais Relevantes (AMR), as despesas em Plano Plurianual de Investimento (PPI) e as Outras Despesas. A análise apresentada permite compreender a evolução recente do peso de despesas AMR e PPI no conjunto do Orçamento Municipal. A análise particulariza a distribuição de despesas AMR e PPI por grandes funções (Gerais, Sociais e Económicas) bem como por áreas setoriais de intervenção. O capítulo encerra com a apresentação dos níveis de execução do Orçamento;

- No **capítulo 4** procede-se à análise da Execução Orçamental, quer na componente de Receita, quer na componente de Despesa. O capítulo encerra com a análise dos dados do Equilíbrio Orçamental;
- O **capítulo 5** faz uma análise do Balanço e da Demonstração de Resultados e o **capítulo 6** apresenta a situação do Endividamento;
- O **capítulo 7** apresenta os dados da Aplicação de Resultados e o **capítulo 8** apresenta os Factos Relevantes ocorridos após o termo do exercício.

2 Enquadramento macroeconómico – traços fundamentais

Produto Interno Bruto (preços de mercado):

Figura 2 – ***Evolução do PIB (Portugal, Espanha, Área do Euro***

Figura 1 - Produto interno bruto a preços de mercado (dados encadeados em volume)

Unidade: Milhões de Euros

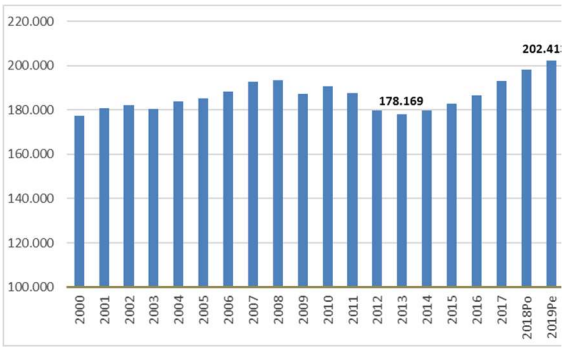

Fonte: INE

(Taxas de Crescimento - %)

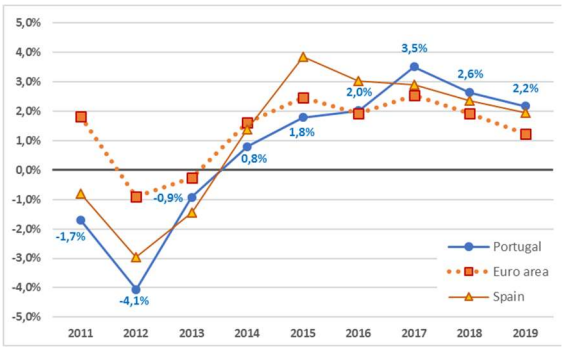

Fonte: Eurostat (cálculos CMSC)

- Em 2019 o PIB em Portugal atingiu o valor nominal de **212 mil milhões de euros** o que corresponde a um valor de dados encadeados em volume (ano de referência de 2016) de **202 mil milhões de Euros** (ver *Figura 1*),

- Em termos reais o PIB regista, em 2019, um crescimento anual de 2,2% (ver Figura 2) o que traduz uma redução da taxa de crescimento face ao ano anterior (2,6%, em 2018) confirmando, assim, uma trajetória de desaceleração dos ritmos de crescimento da produção nacional iniciada em 2017 (a taxa de crescimento em 2017 foi de 3,5%, em 2018 foi de 2,6% e em 2019 foi de 2,2%),
- A evolução macroeconómica nacional é influenciada pelo comportamento do conjunto dos países da área do Euro com particular destaque para os principais parceiros comerciais (veja-se a evolução da economia espanhola na Figura 2, acima, onde o comportamento macroeconómico é acompanhado pelo comportamento macroeconómico nacional),
- Por último, o comportamento da economia nacional não é alheio aos resultados no âmbito da economia mundial decorrentes do recrudescimento das tensões comerciais, nomeadamente, as tensões entre os Estados Unidos da América e a República Popular da China,
- Deve ainda sinalizar-se o impacto da incerteza causada pelo processo do Brexit com os sucessivos adiamentos da saída do Reino Unido da União Europeia.

Balança comercial

Figura 3 – Evolução da Balança Comercial (Bens e Serviços)

Unidade: Milhões de Euros

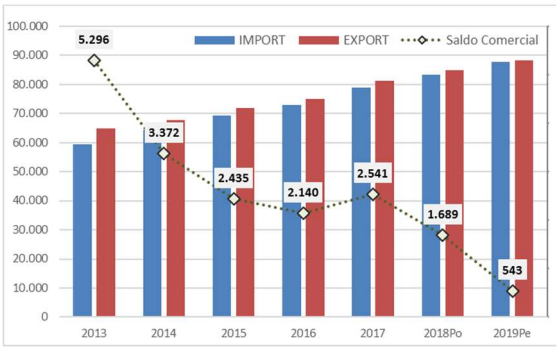

Fonte: INE

Figura 4 - Evolução da Balança de Bens

Unidade: Milhões de Euros

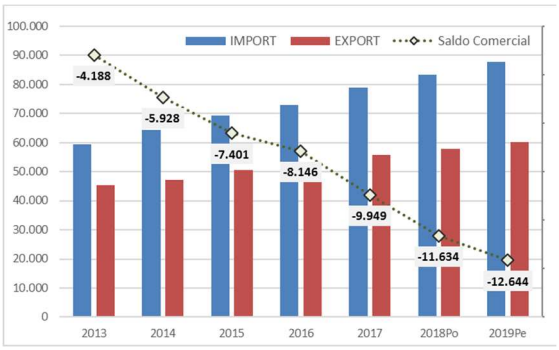

Fonte: INE

- O abrandamento económico de 2019, tal como já tinha acontecido em 2018, é fortemente condicionado pelo comportamento da designada **procura externa líquida** (a diferença entre crescimento das exportações e das importações). Ainda que com uma tendência decrescente, Portugal verificou, em 2019, um crescimento de importações (5,2%) superior ao crescimento das exportações (3,2%) o que conduziu a uma degradação do saldo comercial positivo que passa de 1.689 milhões de euros para 543 milhões de euros (ver *Figura 3*),

- É particularmente significativa a evolução negativa que a balança de Bens tem registado (ver *Figura 4*) e que não é mais do que um claro reflexo de um dos mais importantes constrangimentos da estrutura produtiva portuguesa. O agravamento da balança de bens não tem sido acompanhado por um proporcional movimento inverso na balança de serviços (onde pontua a situação destacada do turismo) e por esta razão o saldo conjunto da balança comercial vem-se agravando de ano para ano.

Comportamento do Investimento (FBCF) e o peso da Construção

Figura 5 – Evolução da FBCF

(Construção e restantes componentes)

Unidade: Milhões de Euros

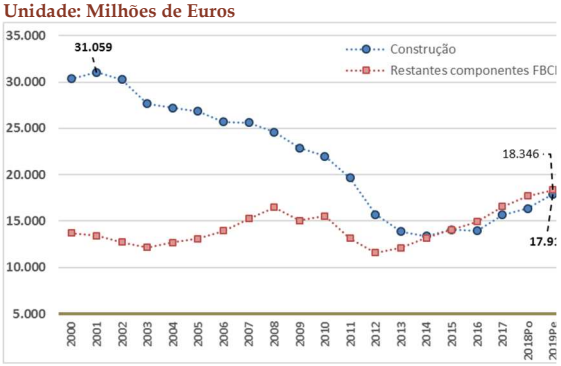

Fonte: INE

Figura 6 - Evolução do VAB da Construção

Unidade: Milhões de Euros

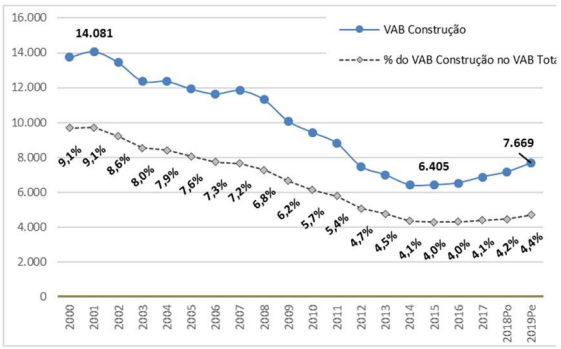

Fonte: INE (tratamento CMSC)

- O Investimento continua a demonstrar um comportamento muito positivo nesta fase do ciclo económico e a sua evolução tem vindo a ser determinada pela evolução da Formação Bruta de Capital Fixo (FBCF) que, quer na componente de Construção, quer nas restantes componentes, tem demonstrado taxas de crescimento muito significativas nos últimos anos (ver *Figura 5*). A evolução da componente de Construção confirma claramente o retomar da atividade interrompida no período 2013-2016. Os níveis de investimento em Construção estão, contudo, ainda muito distantes dos níveis atingidos no virar do século. O investimento em Construção em 2019 corresponde a 57% do nível de investimento registado em 2001,

- O retomar do comportamento positivo da Construção é também captado pela evolução que o setor tem tido no âmbito do VAB onde, desde 2016, evidencia crescimentos constantes. Ainda que muito distante do posicionamento tido na entrada do século, onde o setor tinha uma parcela de 9% do VAB nacional, a Construção vem lentamente ocupando um espaço crescente na produção nacional (em 2019 o VAB do setor atinge os 4,4% do VAB total nacional) (ver *Figura 6*).

Transferências do Orçamento de Estado para os Municípios

- As transferências do Orçamento de Estado para os municípios do Litoral Alentejano correspondem a uma parcela que tem rondado os 2,1% do total das transferências nacionais. No ano de 2019 as transferências para os cinco municípios totalizaram 50,1 milhões de euros o que corresponde a 2,08% do total nacional,

- O montante de transferências para o município de Santiago do Cacém tem estado alinhado com a evolução das transferências para o conjunto dos municípios do Alentejo Litoral. Em 2019 o total de transferências para o município atinge os 12,8 milhões de Euros. Com esta

verba o município mantem uma percentagem em torno dos 25% do total de transferências do Orçamento do Estado para os municípios do Litoral Alentejo,

- A trajetória das transferências do OE nos últimos anos evidenciam uma evolução continuamente positiva. Deve, contudo, sublinhar-se que o valor das transferências registadas, registando uma evolução positiva, fica aquém do que resultaria da efetiva aplicação da Lei das Finanças Locais

Figura 7 - Transferências do Orçamento do Estado para os Municípios do Litoral Alentejano, 2005-2017
Unidade: Milhões de Euros

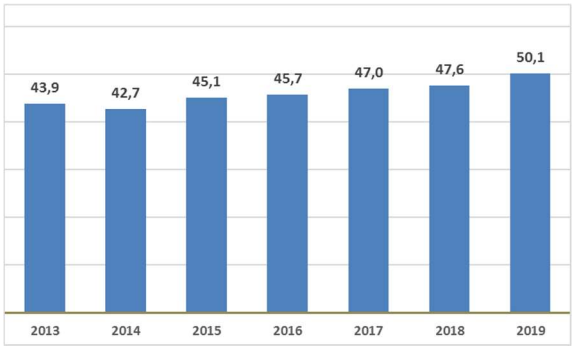

Fonte: Orçamento do Estado

Figura 8 - Transferências do Orçamento do Estado para o município de Santiago do Cacém
Unidade: Milhões de Euros

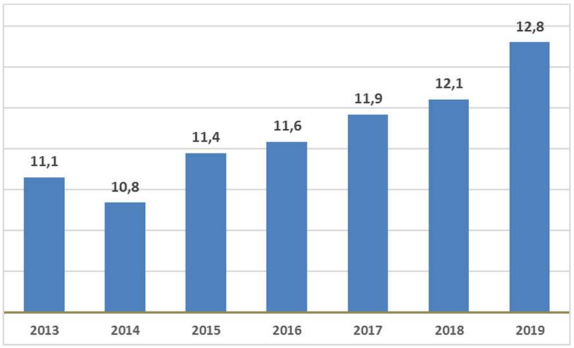

Fonte: Orçamento do Estado

Figura 9 – Percentagem absorvida por Santiago do Cacém nas transferências do OE para os Municípios do Litoral Alentejo

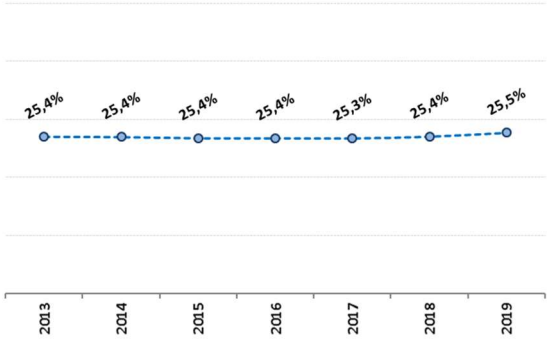

Fonte: Orçamento do Estado (cálculo da CMSC)

3 Orçamento Municipal – evolução dos grandes números

A evolução da dimensão do Orçamento Municipal e das despesas em AMR[1] e PPI[2]

O Orçamento Municipal de 2019 atingiu, ao nível da sua execução[3], o montante de 27,3 milhões de Euros o que corresponde, em teremos nominais, ao mais elevado valor do Orçamento dos últimos seis anos analisados (ver *Tabela 1*). O Orçamento Municipal permanece, assim, numa trajetória claramente ascendente (ver Figura 10) a qual testemunha a dinâmica da atividade autárquica, a dinâmica economia local, a dinâmica da captação de fontes de financiamento, designadamente, de financiamento europeu no quadro de uma criteriosa e qualificada gestão financeira que o município continua a demonstrar.

Relativamente à dimensão média dos orçamentos dos dois primeiros anos deste mandato autárquico, a execução orçamental de 2019 regista um crescimento de 4,4% no orçamento realizado (despesa faturada) e 4,9% no orçamento executado (despesa paga) (ver *Tabela 1*, primeira e segunda linhas).

Tabela 1 – Evolução do Orçamento Realizado e Executado e da despesa em AMR e PPI realizada e executada

Funções	2014	2015	2016	2017	2018	2019	2019 / Média 2017-18
	a	b	c	d	e	f	
Orçamento Realizado[4]	25.0 M€	24.3 M€	24.6 M€	27, 3 M€	26,0 M€	27,8 M€	104,4%
Orçamento Executado	23.2 M€	23.1 M€	24.3 M€	26,6 M€	25,5 M€	27,3 M€	104,9%
AMR + PPI Realizado	6.56 M€	6.66 M€	7.23 M€	9.70 M€	8.32 M€	9.94 M€	110,3%
AMR+PPI Executado	5.82 M€	5.84 M€	7.04 M€	9.21 M€	8.08 M€	9.51 M€	110,0%

Fonte: CMSC

[1] **AMR** – Atividades Mais Relevantes,
[2] **PPI** – Plano Plurianual de Investimentos,
[3] Ao **Orçamento Executado** corresponde a despesa paga, isto é, despesa decorrente de atividades física e financeiramente já concretizadas,
[4] Ao **Orçamento Realizado** corresponde a despesa faturada, portanto, de atividades fisicamente concretizadas.

Figura 10 – *Evolução do Orçamento Realizado e do Orçamento Executado*

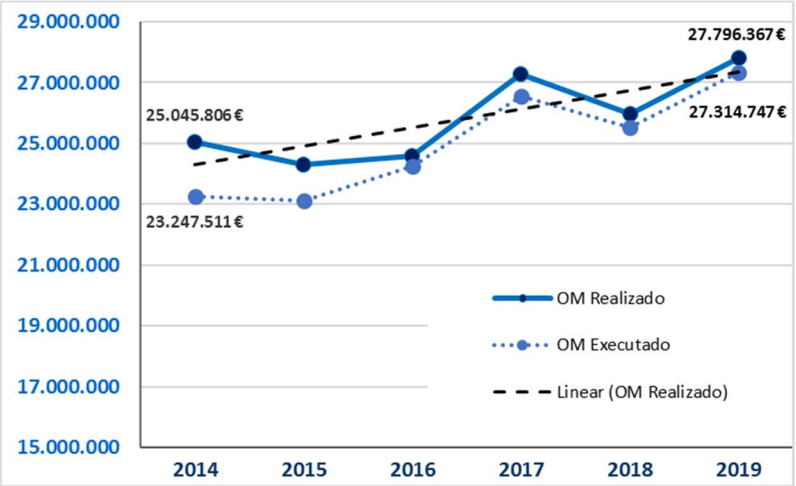

Fonte: CMSC

Um dos dados globais mais relevantes da execução do orçamento de 2019 diz respeito à evolução global da despesa em atividades mais relevantes (AMR) e da despesa incluída no plano plurianual de investimentos (PPI) o que deve ser destacado na análise dos seguintes resultados:

- Por um lado, o valor global de AMR e de PPI, na componente realizada, atinge um novo máximo de 9,9 milhões de euros, superando o pico de 2017 que tinha atingido os 9,7 milhões de euros (ver *Tabela 1* e Figura 13),

- Por outro lado, o valor global de AMR e de PPI em 2019 corresponde a 35,8% do total de orçamento executado. Este é o valor mais elevado atingido por este rácio [(AMR+PPI) / OM] em todo o período de análise utilizado neste relatório (2014-2019). Sendo as duas variáveis (despesa em AMR e despesa em PPI) a manifestação da atividade concreta de projetos e de investimentos, este resultado evidencia um claro aumento da produtividade operacional dos serviços municipais. É de destacar, neste aspeto, a clara tendência crescente que este indicador tem manifestado ao longo dos últimos seis anos analisados (ver Figura 11).

- A Figura 12 permite observar a questão referida no ponto anterior numa outra perspetiva. Se se considerar que o lado da despesa do orçamento municipal pode ser segmentado em três grandes parcelas, isto é, despesas de AMR, despesas de PPI e Outras Despesas; se se considerar, ainda, que as Outras Despesas tem na componente de Salários a sua maior parcela, o rácio **(AMR+PPI)/ Outras Despesas** pode ser, de facto, um indicador de produtividade dos serviços municipais. E os dados obtidos claramente indicam esta evolução: se, por exemplo, em 2014, por cada 1000€ de Outras Despesas, os serviços municipais produziam 334€ de despesas AMR e PPI, em 2019 produzem 534€. Um assinalável acréscimo (nominal) de 60%.

Se se proceder à análise desagregada dos resultados obtidos por cada uma das parcelas da despesa acima referidas, isto é, despesas em AMR e despesas em PPI (e que se pode observar

no Figura 14, abaixo) facilmente se verifica que é a parcela das despesas em PPI, correspondentes ao Investimento Municipal, a parcela que está na base de uma evolução tão expressiva da evolução do valor global (AMR + PPI). Efetivamente, como resultado do seu contínuo crescimento nos últimos anos, as despesas em PPI atingem o extraordinário valor de 5,6 milhões de euros em 2019, isto é, 20% do total do Orçamento Realizado, superando-se também aqui o valor conseguido em 2017 e que chegou a 5,4 milhões de Euros.

Figura 11 – *Peso das despesas AMR+PPI no Orçamento Realizado*

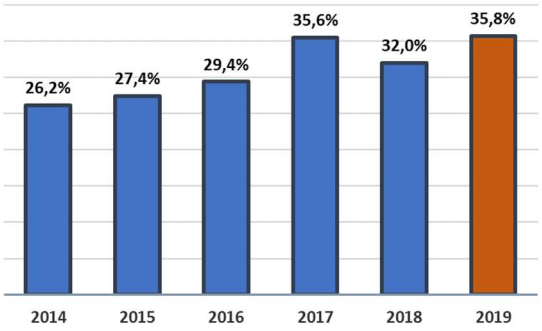

Fonte: CMSC

Figura 12 – *Quanto é que o município "produz" de AMR+PPI por cada 1000€ de Outras Despesas?*

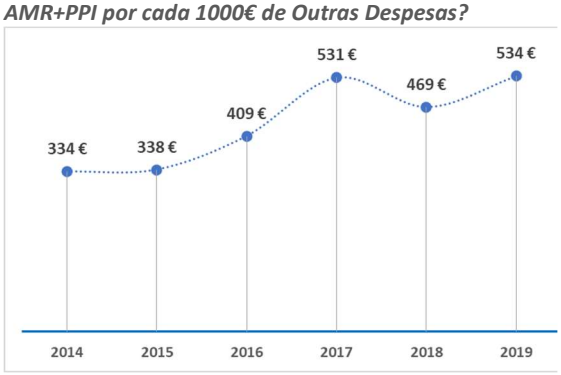

Figura 13 – *Evolução global das despesas AMR+PPI (Realizadas e Executadas)*

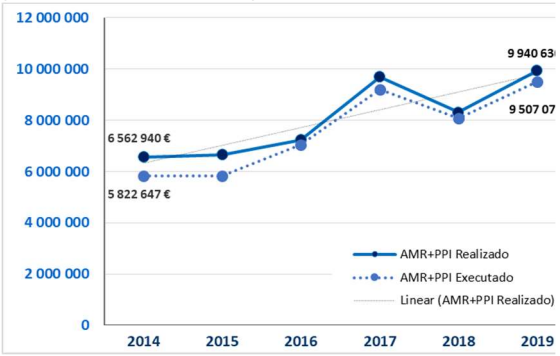

Fonte: CMSC

Figura 14 – *Evolução desagregada de despesa AMR e PPI (Realizada)*

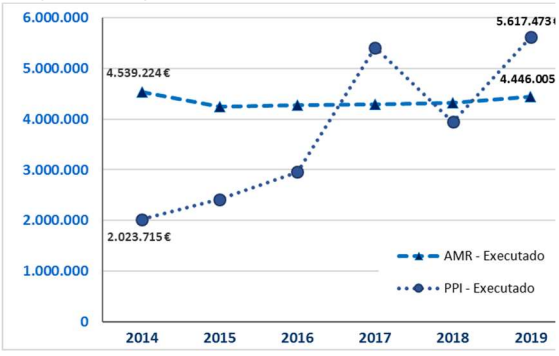

Fonte: CMSC

A distribuição das despesas em AMR e PPI por áreas setoriais

Uma análise da distribuição das despesas globais de AMR e PPI por tipo de Áreas Setoriais (por áreas funcionais, na designação do POCAL) identifica, no ano de 2019, três grupos de funções, segundo a dimensão da despesa (ver Figura 15):

- as funções com **elevados montantes** globais de despesa AMR e PPI (acima dos 2 milhões de euros) onde se incluem os setores das infraestruturas, isto é, a área das Comunicações e a área dos Serviços Coletivos (estes últimos correspondem, fundamentalmente, aos serviços urbanos; saneamento e espaços verdes);

- as funções com montantes globais de despesas AMR e PPI de **média dimensão** (entre o 1 milhão de euros e os 2 milhões de euros), onde se incluem os setores dos Serviços Gerais, da Educação, e da Cultura e Desporto; e por último,

- as funções com uma **pequena dimensão** de despesa global AMR e PPI (abaixo do 1 milhão de euros) onde se incluem os setores de Segurança e Proteção Civil, de Ação Social, da Indústria, do Comércio e Turismo e as Outras Funções.

A análise dos dados das despesas de AMR, a que correspondem atividades, digamos, correntes dos vários setores (ver Figura 16), permite observar que a distribuição desta despesa entre os setores segue um padrão que não tem tido alterações significativas ao longo deste mandato. Assim, nesta análise (efetuada na base da despesa realizada, isto é, faturada) destacam-se como as mais significativas do ponto de vista orçamental as atividades no setor dos Serviços Coletivos, dos Serviços Culturais e Desportivos e os da Educação os quais absorvem 75% das despesas AMR (a distribuição do volume de despesas AMR entre estes setores é a seguinte: Serviços Coletivos, 26,8%, Serviços Culturais e Desportivos, 25,5% e Educação, 22,1%)[5].

Já a análise das despesas em PPI (ver Figura 17) permite verificar quais os setores que foram mais favorecidos pelo Investimento Municipal nesta fase da gestão autárquica municipal e cuja evolução decorre, fundamentalmente, da conjugação, por um lado, das opções do Executivo na mobilização das diferentes linhas de financiamento por parte dos fundos europeus e, por outro lado, da abertura dos Avisos de Concursos para a apresentação de Candidaturas de investimentos municipais e respetiva decisão por parte da Autoridade de Gestão.

Assim, em 2019, verifica-se, face à média dos dois primeiros anos do presente mandato autárquico, um reforço do investimento no setor das Comunicações o qual resulta, fundamentalmente, do elevado grau de execução conseguido na implementação do projeto de Requalificação do Espaço Público do Bairro das Flores (Santo André).

Para além deste destaque a atribuir ao projeto do Bairro das Flores, merece referência as alterações (entre os dados de 2019 e a média dos dois primeiros anos do presente mandato) que se podem observar na distribuição das despesas de PPI em quatro áreas setoriais:

- um reforço na área dos **Serviços Gerais** e que resulta de um crescimento do investimento na digitalização dos serviços e na modernização do atendimento municipal, designadamente, no investimento realizado no Espaço de Atendimento Centralizado em Santiago do Cacém,
- um reforço na área dos **Serviços Coletivos** e que tem como uma das componentes principais o incremento de investimento em equipamentos e maquinaria, nomeadamente, viaturas, para os diferentes serviços municipais,

[5] A consulta do mapa da Execução Anual das Atividades Mais Relevantes permitira identificar os Projetos que em cada um destes setores foram desenvolvidos em 2019

Figura 15 – **Distribuição de despesa AMR+PPI (Média 2017-18 e 2019) por Áreas Setoriais**
(valores referentes à despesa realizada – faturada)

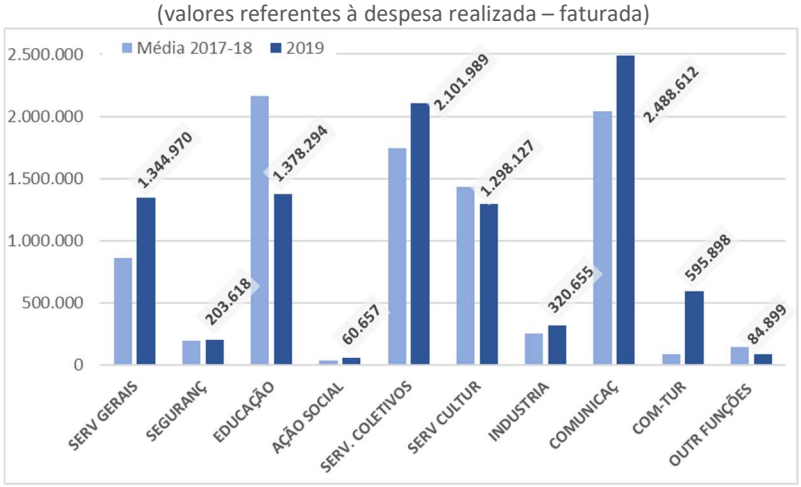

Fonte: CMSC

Figura 16– **Distribuição de despesa AMR por Setores (Média 2017-18 e 2019)**
(valores referentes à despesa realizada – faturada)
Unidade: Euros

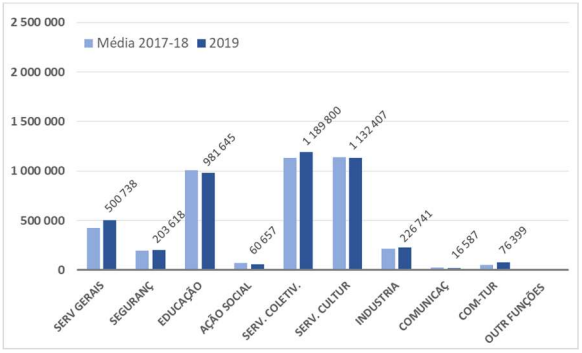

Fonte: OM-CMSTC

Figura 17 – **Distribuição de despesa PPI por Setores (Média 2017-18 e 2019)**
(valores referentes à despesa realizada – faturada)
Unidade: Euros

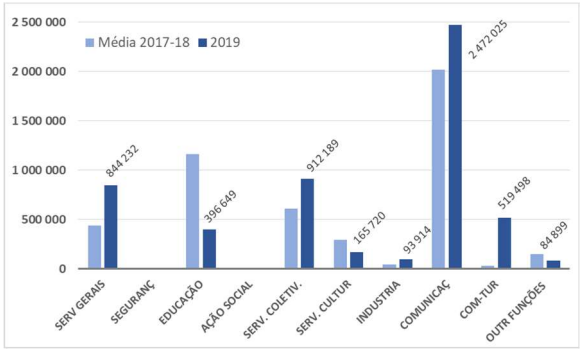

Fonte: OM-CMSTC

- um significativo aumento do investimento no setor do **Comércio e Turismo** e que tem nos projetos de Remodelação do Mercado Municipal de Santiago do Cacém e na qualificação das instalações do Parque de Feiras e Exposições de Santiago do Cacém (instalações sanitárias) os seus projetos mais relevantes,

- uma quebra no investimento no setor da **Educação** e que resulta de uma evolução normal do investimento no setor após se ter verificado um intenso investimento na requalificação do parque escolar nos anos anteriores (2017 e 2018). Mesmo assim o setor da Educação surge como o quinto mais elevado valor de despesa em PPI ao qual corresponde uma verba realizada de cerca 400 mil euros.

Uma observação global da distribuição dos valores de despesas em PPI pelos vários setores de atividade autárquica (ver Figura 17) permite identificar os traços fundamentais do investimento municipal ao longo do presente mandato: destes traços destaca-se uma forte concentração do investimento no **setor das comunicações (e da reabilitação urbana)**, seguida de volumes de investimento também muito significativos nos setores dos **Serviços Coletivos (urbanos)**, na **Educação** e nos **Serviços Gerais**.

Os 10 mais programas de investimento municipal em 2019

A tabela que se apresenta de seguida identifica, num total de 73 programas de investimento que estavam em curso no ano de 2019, os 10 principais programas de investimento (em dimensão de despesa paga). A estes 10 principais programas corresponde uma parcela de 76% do total da despesa anual em PPI.

Tabela 2 – Os 10 Programas de Investimento mais relevantes - 2019

(com base no PPI executado – pago)

	SETOR	PROGRAMA	DESPESA PAGA
1	Comunicações	Arruamentos e arranjos exteriores (33 112)	1.528.663 €
2	Serviços Gerais	Equipamento (11 112)	528.259 €
3	Comunicações	Viaturas, Maquinarias, Equipamentos (33 114)	376.427 €
4	Comércio-Turismo	Mercados Abastecedores (34 121)	329.411 €
5	Educação	Conservação de Edifícios (21 123)	325.349 €
6	Comunicações	Caminhos e Vias (33 113)	240.142 €
7	Comércio-Turismo	Parque de Feiras e Exposições (34 142)	187.717 €
8	Serviços Coletivos	Rede de Águas Pluviais (24 326)	141.932 €
9	Serviços Gerais	Equipamento (11 131)	137.599 €
10	Serviços Gerais	Instalações Municipais (11 111)	135.431 €
		Total	3.930.930 €

Fonte: CMSC

Nível de Execução das despesas de AMR e PPI

O nível de execução das despesas de AMR e de PPI[6], em 2019, mantém os níveis de execução obtidos em 2018 sendo de registar uma ligeira melhoria no comportamento do PPI com a subida dos seus níveis de execução de 40,9% em 2018, para 42,1% em 2019.

[6] Nível de Execução = Despesa Paga / Despesa Orçamentada

Figura 188 – **Distribuição de despesa AMR+PPI (Média 2017-18 e 2019) por Áreas Setoriais**
(valores referentes à despesa realizada – faturada)

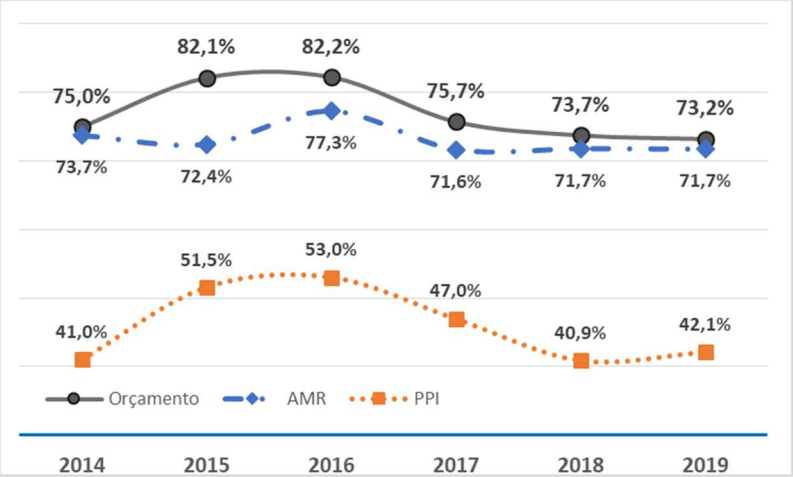

4 Execução Orçamental

4.1. – Análise da Receita

As receitas correntes apresentam uma redução do seu peso, nas receitas totais, de cerca de 10 pontos percentuais, comparativamente a 2018, situando-se em 83,65%. Esta redução do peso relativo na estrutura da receita resulta do aumento da receita de capital, que vê o seu peso subir para 16,34%, como resultado fundamentalmente das transferências de capital e dos passivos financeiros.

Tabela 3 – Estrutura da Receita - 2016/2019

(unidade: milhares de euros)

RECEITA	2016	%	2017	%	2018	%	2019	%
01 - Impostos Directos	6 117,80	24,20%	6 318,80	22,86%	6 078,77	24,47%	6 608,04	23,21%
Imposto Municipal sobre Imóveis (IMI)	3 958,30	15,66%	3 690,80	13,35%	3 836,35	15,44%	3 770,53	13,24%
Imposto Único de Circulação	650,90	2,58%	692,87	2,51%	735,93	2,96%	767,12	2,69%
Imp. Munici. Transmis. Onerosas de Imóveis (IMT)	1 014,00	4,01%	1 384,92	5,01%	1 102,28	4,44%	1 474,82	5,18%
Derrama	494,60	1,96%	550,21	1,99%	404,21	1,63%	595,57	2,09%
Impostos Abolidos	0,00	0,00%	0,00	0,00%	0,00	0,00%	0,00	0,00%
02 - Impostos Indirectos	53,50	0,21%	53,55	0,19%	54,28	0,22%	63,06	0,22%
04 - Taxas, Multas e Outras Penalidades	151,50	0,60%	291,35	1,05%	116,30	0,47%	146,13	0,51%
05 - Rendimentos da Propriedade	1 502,20	5,94%	1 597,20	5,78%	1 675,66	6,75%	1 681,37	5,91%
06 - Transferências Correntes	11 541,90	49,92%	11 541,79	41,76%	11 911,55	47,95%	11 770,73	41,35%
FEF+FSM+IRS	10 640,30	42,10%	10 926,58	39,53%	11 101,65	44,69%	10 964,33	38,51%
Outras	901,60	3,57%	615,21	2,23%	809,90	3,26%	806,40	2,83%
07 - Venda de Bens e Serviços Correntes	3 309,40	13,09%	3 295,44	11,92%	3 302,32	13,29%	3 510,70	12,33%
08 - Outras Receitas Correntes	24,70	0,10%	62,29	0,23%	69,30	0,28%	33,05	0,12%
Total das Receitas Correntes	**22 701,00**	**89,81%**	**23 160,42**	**83,79%**	**23 208,18**	**93,42%**	**23 813,08**	**83,65%**
09 - Venda de Bens de Investimento	183,20	0,72%	1 251,34	4,53%	101,33	0,41%	137,98	0,48%
10 - Transferências de Capital	2 069,90	8,19%	2 065,27	7,47%	1 485,67	5,98%	3 880,38	13,63%
FEF + nº3 do Art.35º da Lei 73/2013	946,90	3,75%	994,01	3,60%	997,75	4,02%	1 837,10	6,45%
Outras	1 123,00	4,44%	1 071,26	3,88%	487,92	1,96%	2 043,28	7,18%
11 - Activos Financeiros	0,00	0,00%	0,00	0,00%	0,00	0,00%	0,00	0,00%
12 - Passivos Financeiros	314,10	1,24%	1 161,60	4,20%	0,00	0,00%	634,01	2,23%
13 - Outras Receitas de Capital	0,00	0,00%	0,00	0,00%	46,53	0,19%	0,00	0,00%
Total das Receitas Capital	**2 567,20**	**10,16%**	**4 478,21**	**16,20%**	**1 633,53**	**6,58%**	**4 652,37**	**16,34%**
15 - Reposições não abatidas nos pagamentos	8,30	0,03%	1,60	0,01%	0,61	0,00%	3,36	0,01%
Total das Outras Receitas	**8,30**	0,03%	**1,60**	**0,01%**	**0,61**	**0,00%**	**3,36**	**0,01%**
Total das Receitas	**25 276,50**	**100,00%**	**27 640,23**	**100,00%**	**24 842,32**	**100,00%**	**28 468,81**	**100,00%**

Fonte: CMSC

Apesar de uma redução do seu peso (- 3,75 pontos percentuais) relativamente a 2018, a principal fonte de financiamento do orçamento Municipal continua a ser a participação nos impostos do Estado (FEF/FSM/IRS nº 3 do art.º 35 da lei 73/2013) com 44,96% no total da receita.

As outras fontes de financiamento mais importantes são os impostos diretos com 23,21%, a venda de bens e serviços correntes com 12,33% e as outras transferências (correntes e de capital) com 10,01.

As receitas próprias (total da receita excluindo os capítulos 06, 10 e 12) representam cerca de 43% do total da receita de 2019, o que significa uma redução de cerca de 3 pontos percentuais relativamente a 2018.

Gráfico 1 – Estrutura da Receita - 2019

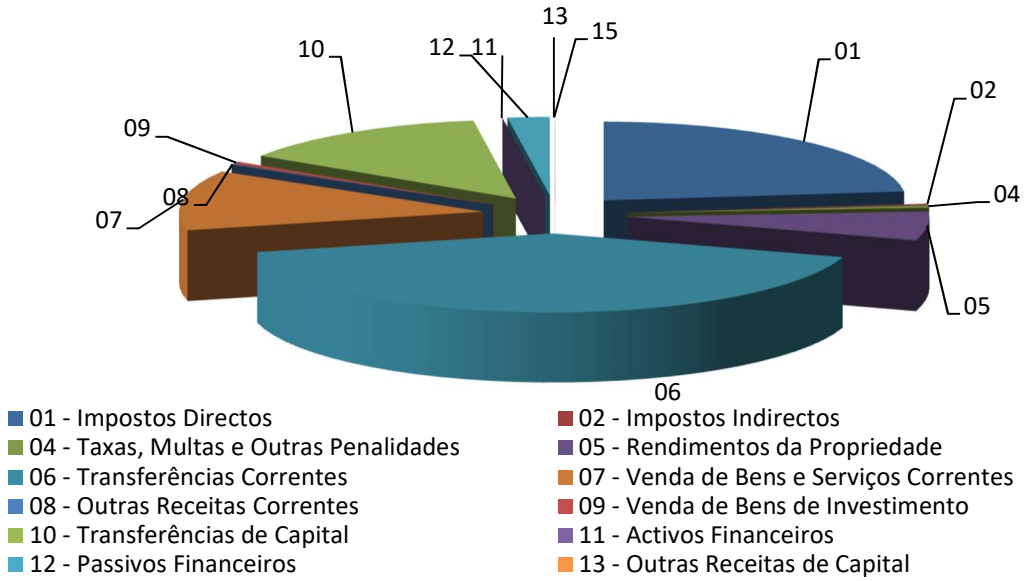

Fonte: CMSC

Tabela 4 – Evolução da Receita - 2016/2019

(unidade: milhares de euros)

Receitas	2016	2017	Variação%	2018	Variação%	2019	Variação%
01 - Impostos Directos	6 117,80	6 318,80	3,29%	6 078,77	-3,80%	6 608,04	108,71%
Imposto Municipal sobre Imóveis (IMI)	3 958,30	3 690,80	-6,76%	3 836,35	3,94%	3 770,53	-1,72%
Imposto Único de Circulação	650,90	692,87	6,45%	735,93	6,21%	767,12	4,24%
Imp. Munici. Transmis. Onerosas de Imóveis (IMT)	1 014,00	1 384,92	36,58%	1 102,28	-20,41%	1 474,82	33,80%
Derrama	494,60	550,21	11,24%	404,21	-26,54%	595,57	47,34%
Impostos Abolidos	0,00	0,00	0,00%	0,00	0,00%	0,00	0,00%
02 - Impostos Indirectos	53,50	53,55	0,09%	54,28	1,36%	63,06	16,18%
04 - Taxas, Multas e Outras Penalidades	151,50	291,35	92,31%	116,30	-60,08%	146,13	25,65%
05 - Rendimentos da Propriedade	1 502,20	1 597,20	6,32%	1 675,66	4,91%	1 681,37	0,34%
06 - Transferências Correntes	11 541,90	11 541,79	0,00%	11 911,55	3,20%	11 770,73	-1,18%
FEF+FSM+IRS	10 640,30	10 926,58	2,69%	11 101,65	1,60%	10 964,33	-1,24%
Outras	901,60	615,21	-31,76%	809,90	31,65%	806,40	-0,43%
07 - Venda de Bens e Serviços Correntes	3 309,40	3 295,44	-0,42%	3 302,32	0,21%	3 510,70	6,31%
08 - Outras Receitas Correntes	24,70	62,29	152,19%	69,30	11,25%	33,05	-52,31%
Total das Receitas Correntes	**22 701,00**	**23 160,42**	**2,02%**	**23 208,18**	0,21%	**23 813,08**	**2,61%**
09 - Venda de Bens de Investimento	183,20	1 251,34	583,05%	101,33	-91,90%	137,98	36,17%
10 - Transferências de Capital	2 069,90	2 065,27	-0,22%	1 485,67	-28,06%	3 880,38	161,19%
FEF + nº3 do Art.35º da Lei 73/2013	946,90	994,01	4,98%	997,75	0,38%	1 837,10	84,12%
Outras	1 123,00	1 071,26	-4,61%	487,92	-54,45%	2 043,28	318,77%
11 - Activos Financeiros	0,00	0,00	0,00%	0,00	0,00%	0,00	0,00%
12 - Passivos Financeiros	314,10	1 161,60	0,00%	0,00	-100,00%	634,01	0,00%
13 - Outras Receitas de Capital	0,00	0,00	0,00%	46,53	0,00%	0,00	0,00%
Total das Receitas Capital	**2 567,20**	**4 478,21**	**74,44%**	**1 633,53**	-63,52%	**4 652,37**	**184,80%**
15 - Reposições não abatidas nos pagamentos	8,30	1,60	-80,72%	0,61	-61,88%	3,36	450,82%
Total das Outras Receitas	**8,30**	**1,60**	**-80,72%**	**0,61**	-61,88%	**3,36**	**450,82%**
Total das Receitas	**25 276,50**	**27 640,23**	**9,35%**	**24 842,32**	-10,12%	**28 468,81**	**14,60%**

Fonte: CMSC

A receita do Município registou no ano de 2019, um aumento de 14,6% comparativamente ao ano de 2018, situando-se em cerca de 28,47 milhões de euros. Esta evolução da receita resultou da subida da receita corrente em 2,61% e de forma bastante mais substancial do comportamento da receita de capital que cresceu 184,80%.

O aumento da receita corrente foi consequência, fundamentalmente dos impostos diretos, como resultado do Imposto Municipal sobre Transmissões Onerosas de Imóveis (IMT) e da Derrama, apesar de o Imposto Municipal sobre imoveis (IMI) apresentar uma ligeira redução e da venda de bens e serviços correntes. Relativamente a esta última componente da receita é de referir que a subida verificada resultou essencialmente da rubrica de produtos agrícolas e pecuários, através da venda de madeira, e das rubricas relativas a venda de água, saneamento e resíduos urbanos.

Quanto à receita de capital, o aumento bastante significativo, foi consequência dos passivos financeiros (utilização de empréstimos de médio e longo prazo) e das transferências de capital-outras, resultante do crescimento das verbas relativas ao acionamento de garantias bancárias e, de forma mais expressiva, às verbas relativas aos Fundos Comunitários (FEDER) e a uma nova rubrica da transferência do Orçamento de Estado relativa à participação das Autarquias Locais nos Impostos do Estado por força do previsto no nº 3 do art.º 35 da Lei 73/2013 de 3 de setembro (Lei das Finanças Locais) alterada pela Lei 51/2018 de 16 de agosto. Esta nova verba constante da coluna 8 do mapa XIX anexo à Lei do Orçamento de Estado é consequência da distribuição dos excedentes resultantes dos mecanismos previstos no referido art.º 35 da Lei das Finanças Locais que prevêm percentagem mínimas e máximas para as diminuições e acréscimos de cada Município na participação nas transferências financeiras comparativamente às verificadas no ano anterior.

Tabela 5 – Nível da Execução da Receita – 2019

			(unidade: milhares de euros)
Receitas	**Previsto**	**Realizado**	**Nível de Execução**
01 - Impostos Directos	6 524,00	6 608,04	101,29%
Imposto Municipal sobre Imóveis (IMI)	3 885,00	3 770,53	97,05%
Imposto Único de Circulação	750,00	767,12	102,28%
Imp. Munici. Transmis. Onerosas de Imóveis (IMT)	1 300,00	1 474,82	113,45%
Derrama	585,00	595,57	101,81%
Impostos Abolidos	4,00	0,00	0,00%
02 - Impostos Indirectos	88,20	63,06	71,50%
04 - Taxas, Multas e Outras Penalidades	287,70	146,13	50,79%
05 - Rendimentos da Propriedade	2 155,00	1 681,37	78,02%
06 - Transferências Correntes	12 380,50	11 770,73	95,07%
FEF+FSM+IRS	10 464,40	10 964,33	104,78%
Outras	1 916,10	806,40	42,09%
07 - Venda de Bens e Serviços Correntes	4 225,00	3 510,70	83,09%
08 - Outras Receitas Correntes	250,00	33,05	13,22%
Total das Receitas Correntes	**25 910,40**	**23 813,08**	**91,91%**
09 - Venda de Bens de Investimento	1 456,20	137,98	9,48%
10 - Transferências de Capital	7 316,90	3 880,38	53,03%
FEF + nº3 do Art.35º da Lei 73/2013	1 837,10	1 837,10	100,00%
Outras	5 479,80	2 043,28	37,29%
11 - Activos Financeiros	1,00	0,00	0,00%
12 - Passivos Financeiros	920,40	634,01	0,00%
13 - Outras Receitas de Capital	60,00	0,00	0,00%
Total das Receitas Capital	**9 754,50**	**4 652,37**	**47,69%**
15 - Reposições não abatidas nos pagamentos	22,40	3,36	15,00%
Total das Outras Receitas	**22,40**	**3,36**	**15,00%**
Total das Receitas	**35 687,30**	**28 468,81**	**79,77%**

Fonte: CMSC

A taxa de execução da receita situou-se nos 79,77%, o que representa um aumento de 2,87 pontos percentuais relativamente a 2018.

4.2. - Análise da Despesa

O peso da despesa corrente no total da despesa apresentou um decréscimo de 1,97 pontos percentuais em relação ao ano de 2018, fruto do aumento mais acentuado na despesa de capital.

Tabela 6 – Estrutura da Despesa – 2016/2019

(unidade: milhares de euros)

DESPESA	2016	%	2017	%	2018	%	2019	%
01 - Despesas com Pessoal	9 755,90	40,23%	9 959,20	37,50%	10 176,59	39,85%	10 798,21	39,53%
Remunerações Certas e Permanentes	7 168,10	29,56%	7 301,00	27,49%	7 476,50	29,27%	7 732,67	28,31%
Abonos Variáveis e Eventuais	377,50	1,56%	390,70	1,47%	450,99	1,77%	476,88	1,75%
Segurança Social	2 210,30	9,11%	2 267,50	8,54%	2 249,10	8,81%	2 588,66	9,48%
02 - Aquisição de Bens e Serviços Correntes	7 804,40	32,18%	7 718,50	29,07%	7 878,70	30,85%	8 003,47	29,30%
03 - Juros e outros encargos	152,30	0,63%	53,40	0,20%	44,80	0,18%	35,67	0,13%
04 - Transferências Correntes	1 727,30	7,12%	1 607,80	6,05%	1 541,40	6,04%	1 539,99	5,64%
05 - Subsidios	9,90	0,04%	9,90	0,04%	9,90	0,04%	12,50	0,05%
06 - Outras Despesas Correntes	310,00	1,28%	158,40	0,60%	206,10	0,81%	308,56	1,13%
Total Despesa Corrente	**19 759,80**	**81,48%**	**19 507,20**	**73,46%**	**19 857,49**	**77,75%**	**20 698,40**	**75,78%**
07 - Aquisição de Bens de Capital	2 676,40	11,04%	4 952,70	18,65%	3 770,60	14,76%	5 058,74	18,52%
08 - Transferências de Capital	454,80	1,88%	693,00	2,61%	541,20	2,12%	378,84	1,39%
09 - Activos Financeiros	169,80	0,70%	169,80	0,74%	127,30	0,74%	84,90	0,74%
10 - Passivos Financeiros	1 189,20	4,90%	1 191,50	4,49%	1 243,80	4,87%	1 093,87	4,00%
11 - Outras Despesas Capital	0,00	0,00%	41,40	0,16%	0,00	0,00%	0,00	0,00%
Total Despesa Capital	**4 490,20**	18,52%	**7 048,40**	26,54%	**5 682,90**	**22,25%**	**6 616,35**	**24,22%**
Total da Despesa	**24 250,00**	**100,00%**	**26 555,60**	**100,00%**	**25 540,39**	**100,00%**	**27 314,75**	**100,00%**

Fonte: CMSC

A principal componente da despesa é a despesa com pessoal com 39,53%, o que representa uma diminuição ligeira de 0,32 pontos percentuais relativamente ao ano de 2018.

As outras componentes mais significativas da despesa foram a aquisição de bens e serviços correntes com 29,3% e a aquisição de bens de capital com 18,52%.

Gráfico 1 – Estrutura da Despesa – 2016/2019



Fonte: CMSC

Tabela 7 – Evolução da Despesa – 2016/2019

(unidade: milhares de euros)

DESPESA	2016	2017	Variação%	2018	Variação%	2019	Variação%
01 - Despesas com Pessoal	9 755,90	9 959,20	2,08%	10 176,59	2,18%	10 798,21	6,11%
Remunerações Certas e Permanentes	7 168,10	7 301,00	1,85%	7 476,50	2,40%	7 732,67	3,43%
Abonos Variáveis e Eventuais	377,50	390,70	3,50%	450,99	15,43%	476,88	5,74%
Segurança Social	2 210,30	2 267,50	2,59%	2 249,10	-0,81%	2 588,66	15,10%
02 - Aquisição de Bens e Serviços Correntes	7 804,40	7 718,50	-1,10%	7 878,70	2,08%	8 003,47	1,58%
03 - Juros e outros encargos	152,30	53,40	-64,94%	44,80	-16,10%	35,67	-20,38%
04 - Transferências Correntes	1 727,30	1 607,80	-6,92%	1 541,40	-4,13%	1 539,99	-0,09%
05 - Subsidios	9,90	9,90	0,00%	9,90	0,00%	12,50	26,26%
06 - Outras Despesas Correntes	310,00	158,40	-48,90%	206,10	30,11%	308,56	49,71%
Total Despesa Corrente	**19 759,80**	**19 507,20**	**-1,28%**	**19 857,49**	**1,80%**	**20 698,40**	**4,23%**
07 - Aquisição de Bens de Capital	2 676,40	4 952,70	85,05%	3 770,60	-23,87%	5 058,74	34,16%
08 - Transferências de Capital	454,80	693,00	52,37%	541,20	-21,90%	378,84	-30,00%
09 - Activos Financeiros	169,80	169,80	0,00%	127,30	-25,03%	84,90	0,00%
10 - Passivos Financeiros	1 189,20	1 191,50	0,19%	1 243,80	4,39%	1 093,87	-12,05%
11 - Outras Despesas Capital	0,00	41,40	0,00%	0,00	-100,00%	0,00	0,00%
Total Despesa Capital	**4 490,20**	**7 048,40**	**56,97%**	**5 682,90**	**-19,37%**	**6 616,35**	**16,43%**
Total da Despesa	**24 250,00**	**26 555,60**	**9,51%**	**25 540,39**	**-3,82%**	**27 314,75**	**6,95%**

Fonte: CMSC

A despesa global situou-se em cerca de 27,3 milhões de euros o que representa um aumento de 6,95% em relação ao ano anterior.

A despesa corrente cresceu 4,23% como consequência do aumento da despesa com pessoal influenciada pela subida das remunerações certas e permanentes e da segurança social, fruto principalmente do aumento dos encargos com a saúde; pela aquisição de bens e serviços correntes e das outras despesas correntes resultantes, no fundamental, dos impostos e taxas.

Quanto à despesa de capital, o crescimento de 16,43% teve a ver com a aquisição de bens de capital.

Tabela 8 – Nível de execução da Despesa – 2019

(unidade: milhares de euros)

DESPESA	Previsto	Realizado	Nível de Execução
01 - Despesas com Pessoal	11 013,18	10 798,21	98,05%
Remunerações Certas e Permanentes	7 904,10	7 732,67	97,83%
Abonos Variáveis e Eventuais	483,60	476,88	98,61%
Segurança Social	2 625,48	2 588,66	98,60%
02 - Aquisição de Bens e Serviços Correntes	10 171,97	8 003,47	78,68%
03 - Juros e outros encargos	61,50	35,67	58,00%
04 - Transferências Correntes	1 831,83	1 539,99	84,07%
05 - Subsidios	12,50	12,50	100,00%
06 - Outras Despesas Correntes	365,57	308,56	84,41%
Total Despesa Corrente	**23 456,55**	**20 698,40**	**88,24%**
07 - Aquisição de Bens de Capital	12 127,64	5 058,74	41,71%
08 - Transferências de Capital	561,11	378,84	67,52%
09 - Activos Financeiros	84,90	84,90	100,00%
10 - Passivos Financeiros	1 100,00	1 093,87	99,44%
11 - Outras Despesas Capital	1,00	0,00	0,00%
Total Despesa Capital	**13 874,65**	**6 616,35**	**47,69%**
Total da Despesa	**37 331,20**	**27 314,75**	**73,17%**

Fonte: CMSC

A taxa de execução da despesa atingiu os 73,17%.

4.3. - Equilíbrio Orçamental

Nos termos do artigo 40º da Lei 73/2013, de 3 de setembro (regime financeiro das Autarquias Locais e das entidades intermunicipais) a receita corrente bruta cobrada deve ser pelo menos igual à despesa corrente acrescida das amortizações médias de empréstimos de médio e longo prazo.

A receita corrente bruta cobrada foi de 23,81 milhões de euros, a despesa corrente paga foi de 20,7 milhões de euros e as amortizações médias de empréstimos de médio e longo prazo à data de 31 de dezembro de 2019 eram de cerca de 1,21 milhões de euros.

Assim verificou-se que a receita corrente foi superior em 1,9 milhões de euros ao somatório da despesa corrente com as amortizações médias pelo que foi cumprida a regra do equilíbrio orçamental.

5 Análise do Balanço e da Demonstração de Resultados

5.1. - Análise ao Balanço

O ativo líquido aumentou cerca de 9,3 milhões de euros (10,71%) relativamente ao exercício de 2018, situando-se em cerca de 96,5 milhões de euros.

A evolução, em termos de valores absolutos, ficou a dever-se fundamentalmente ao crescimento do imobilizado e das disponibilidades.

Tabela 9 – Evolução do Ativo

	(unidade: milhares de euros)	
Rubricas	**2018**	**2019**
Imobilizado	78.496,1	86.574,9
Existências	321,4	385,1
Dívidas de Terceiros Curto Prazo	1.339,3	1.216,1
Disponibilidades	1.942,5	3.174,4
Acréscimos e diferimentos	5.095,4	5.185,9
Total do Ativo	87.194,7	96.536,4
		Fonte:CMSC

O imobilizado, como se pode observar na tabela seguinte, cresceu cerca de 8,08 milhões de euros (10,29%), como resultado, essencialmente das imobilizações corpóreas e, embora com muito menor expressão, dos bens do domínio público.

Tabela 10 – Evolução do Imobilizado

	(unidade: milhares de euros)	
Rubricas	**2018**	**2019**
Bens do Domínio Publico	24.363,0	24.600,2
Imobilizações Incorpóreas	0,0	0,0
Imobilizações Corpóreas	52.959,0	60.878,6
Investimentos Financeiros	1.174,1	1.096,1
Total do Imobilizado	78.496,1	86.574,9
		Fonte:CMSC

Os fundos próprios aumentaram cerca de 8,78 milhões de euros comparativamente a 2018 devido essencialmente à conta Património (+5,92 milhões de euros) como resultado no fundamental de bens do ativo imobilizado existentes à data do inventário inicial ou já existentes em anos anteriores, do Resultado Líquido (+2,04 milhões de euros) e dos resultados transitados (+ 0,74 milhões de euros) como consequência da transferência do resultado liquido do exercício de 2018 (+1,46 milhões de euros), das amortizações extraordinárias (- 0,47 milhões de euros) e das regularizações para adiantamento por conta de vendas (-0,25 milhões de euros), tal como descrito no ponto 8.2.28 – Fundo Patrimonial das Notas ao Balanço e à Demonstração de Resultados.

Tabela 11 – Evolução do Passivo e Fundos Próprios

(unidade: milhares de euros)

Rubricas	2018	2019
Fundos Próprios	61.354,6	70.132,3
Passivo	25.840,1	26.404,1
Total do Passivo e Fundos Próprios	87.194,7	96.536,4

Fonte:CMSC

O passivo aumentou 564 mil euros apesar da redução verificada nos empréstimos de médio e longo prazo (- 270 mil euros) e de curto prazo (- 150 mil euros), como consequência do aumento do valor das provisões (+ 581 mil euros) resultante de novos processos judiciais e dos proveitos diferidos (+351 mil euros).

Tabela 12 – Estrutura do Passivo

(unidade: milhares de euros)

Rubricas	2018	2019
Provisões para Riscos e Encargos	3.891,3	4.473,2
Empréstimos de MLP	5.740,5	5.512,9
FAM- egixível a MLP	42,4	0,0
Adiantamento por conta de vendas	49,8	166,5
Fornecedores c/c	193,8	134,7
Fornecedores Facturas em Receção e Conferência	314,6	191,5
Clientes e utentes com Cauções	2,4	0,0
Fornecedores de Imobilizado c/c	373,2	534,9
Estado e Outros Entes Públicos	315,2	272,5
Administração Autárquica	0,6	0,0
Outros Credores	256,1	287,1
Empréstimos de MLP - exigivel a curto prazo	1.070,4	838,1
Acréscimos e Diferimentos	13.589,8	13.992,7
Total do Passivo	25.840,1	26.404,1

Fonte:CMSC

5.2. - Análise à Demonstração de Resultados

Os resultados líquidos de 2019 situaram-se em cerca de 3,58 milhões de euros, o que representa um aumento de 2,04 milhões de euros comparativamente a 2018.

Este aumento ficou a dever-se essencialmente aos resultados extraordinários e de forma menos expressiva aos resultados operacionais.

A subida nos resultados extraordinários foi consequência de uma redução de cerca de 0,2 milhões de euros nos custos e perdas conjugado com um aumento de 1,1 milhões de euros dos proveitos e ganhos, resultante da redução de amortizações e de outros proveitos e ganhos extraordinários.

Quanto aos resultados operacionais, apesar de ter havido um aumento dos custos em cerca de 1,1 milhões de euros, os proveitos subiram cerca de 1,7 milhões de euros o que permitiu a melhoria nestes resultados.

Tabela 13 – Evolução de Resultados

(unidade: milhares de euros)

Rubricas	2018	2019
Resultados Operacionais	-182,5	460,8
Resultados Financeiros	1.584,3	1.684,5
Resultados Extraordinários	139,8	1.433,6
Resultados Líquidos	1.541,6	3.577,9

Fonte:CMSC

Os proveitos operacionais cresceram cerca de 7,56% como resultado, em grande medida, do aumento das transferências e subsídios obtidos, embora também as vendas e prestações de serviços, os impostos e taxas e os outros proveitos e ganhos operacionais apresentem um crescimento relativamente ao exercício anterior.

Na estrutura dos proveitos operacionais, as transferências e subsídios obtidos com 57,8% do total, continuam a ser a principal fonte de proveitos, seguida dos impostos e taxas com 27,9% e das vendas e prestação de serviços com 13,6%.

Tabela 14 – Estrutura dos Proveitos Operacionais

(unidade: milhares de euros)

Rubricas	2018		2019	
	Valor	%	Valor	%
Vendas e Prestações de Serviços	3.170,7	14,0%	3.317,4	13,6%
Impostos e Taxas	6.640,9	29,3%	6.809,4	27,9%
Transferências e Subsídios Obtidos	12.847,8	56,7%	14.082,4	57,8%
Outros proveitos e ganhos operacionais	4,9	0,0%	169,0	0,7%
Total	22.664,3	100,0%	24.378,2	100,0%

Fonte:CMSC

Os custos operacionais aumentaram 4,7% em relação a 2018 como resultado dos custos com Pessoal, dos fornecimentos e serviços externos e das amortizações e provisões.

A estrutura de custos mantem-se idêntica ao ano anterior, verificando-se que os custos com pessoal com 45,3% são a principal componente dos custos operacionais, seguida dos fornecimentos e serviços externos com 32,7% e das amortizações e provisões com 14,1%.

Tabela 15 – Estrutura dos Custos Operacionais

(unidade: milhares de euros)

Rubricas	2018		2019	
	Valor	%	Valor	%
CMVMC	202,8	0,9%	147,3	0,6%
Fornecimentos e Serviços Externos	7.505,9	32,9%	7.824,2	32,7%
Custos com o Pessoal	10.306,4	45,1%	10.844,1	45,3%
Transferências e Subsídios Correntes Concedidos	1.578,0	6,9%	1.521,1	6,4%
Amortizações e Provisões	3.121,3	13,7%	3.371,4	14,1%
Outros Custos e Perdas Operacionais	132,3	0,6%	209,2	0,9%
Total	22.846,7	100,0%	23.917,3	100,0%

Fonte:CMSC

6 Endividamento

Nos termos do art.º 52º da Lei das Finanças Locais a dívida total de operações orçamentais, incluindo a das entidades previstas no art.º 54º, não pode ultrapassar, em 31 de dezembro de cada ano 1,5 vezes a média da receita corrente líquida cobrada nos três exercícios anteriores. No conceito da dívida total de operações orçamentais são englobados os empréstimos, os contratos de locação financeira e quaisquer outras formas de endividamento junto de instituições financeiras, bem como todos os restantes débitos a terceiros decorrentes de operações orçamentais, com as exceções entretanto prevista na lei, nomeadamente os descritos no nº 5 do artº 52º.

A média da receita corrente líquida cobrada no Município de Santiago do Cacém nos anos de 2016, 2017 e 2018 foi de 22,9 milhões de euros o que significa que o limite da dívida total (1,5 vezes a média da receita) se situou a 31 de dezembro de 2019 em 34,4 milhões de euros.

A dívida total situou-se em cerca de 7,4 milhões de euros, o que representa uma margem para o limite de endividamento de 27 milhões de euros e uma margem utilizável de 5,4 milhões de euros.

Para além do cumprimento do limite do endividamento total importa analisar a evolução da dívida de médio e longo prazo e da dívida a curto prazo.

A dívida de médio e longo prazo, diminuiu cerca de 0,27 milhões de euros, sendo menos 0,23 milhões de euros de empréstimos e menos 0,04 milhões do Fundo de Apoio Municipal (FAM).

Relativamente à dívida de curto prazo, verifica-se uma redução de cerca de 0,15 milhões de euros situando-se a dívida a fornecedores e outras entidades, em cerca de 0,9 milhões de euros.

De acordo com o disposto na alínea a) e b) do nº 1 e da alínea c) do nº 2 do art.º 15 da Lei 8/2012 de 12 de fevereiro – Lei dos Compromissos e Pagamentos em Atraso (LCPA), alterada e republicada pela Lei 22/2015, de 17 de março foram elaboradas e enviadas a reunião de Câmara Municipal de 30/01/2020 e a sessão da Assembleia Municipal de 28/02/2020 as declarações de compromissos plurianuais e dos pagamentos e recebimentos em atraso existentes a 31 de dezembro de 2019.

Dando cumprimento ao previsto no nº 3 do art.º 15º da LCPA as referidas declarações constam em anexo ao presente relatório.

De referir que o Município terminou o ano de 2019 sem pagamentos em atraso.

Por outro lado, os recebimentos em atraso situavam-se em cerca de 738,7 mil euros.

Para além destes recebimentos em atraso, a Autoridade Tributária e Aduaneira nos termos do nº 2, do art. º17 do decreto Lei 127/2012 de 21 de junho disponibilizou no seu portal o valor dos recebimentos em atraso, existentes em 31 de dezembro, referentes às receitas fiscais do Município. Estes valores, constantes do quadro seguinte, não constam do balanço do Município dado que a informação disponibilizada é insuficiente, nomeadamente quanto ao ano de origem e à probabilidade da sua boa cobrança.

Tabela 16 – Dividas a receber da Autoridade Tributária e Aduaneira

Ano	Imposto	Número de Nota de Cobrança (DUC)	Pagamentos e Recebimentos em Atraso (Quantia exequenda)
2019	CA	Valores Agregados **	650,48 €
2019	IMI	2009-054627503	451,04 €
2019	IMI	Valores Agregados **	809.485,00 €
2019	IMI	2015-648889103	5.077,12 €
2019	IMI	2015-648889203	5.013,07 €
2019	IMI	2015-648888903	5.077,12 €
2019	IMI	2015-648889003	5.077,12 €
2019	IMT	Valores Agregados **	12.129,09 €
2019	IMT	2018-239676033	145.712,94 €
2019	IMT	2012-003291503	276.263,25 €
2019	IMT	2007-405313603	23.410,40 €
2019	IMT	2017-045479033	13.324,62 €
2019	IMT	2015-051004033	24.570,00 €
2019	IMT	2011-032368203	9.041,16 €
2019	IMT	2017-045115033	41.011,42 €
2019	IMT	2017-045541033	13.357,89 €
2019	IMT	2015-029439033	14.060,05 €
2019	IUC	Valores Agregados **	158.316,04 €
		Total	1.562.027,81 €

Fonte: Portal da Finanças

7 Aplicação de Resultados

Nos termos do ponto 2.7.3 do POCAL, publicado em anexo ao Decreto – Lei nº 54-A/99, de 22 de fevereiro propõe-se que os resultados líquidos, no montante de 3.577.892,91. euros, sejam repartidos da seguinte forma: 1) para reservas legais, 5% do resultado líquido do exercício, de acordo com o ponto 2.7.3.5 do POCAL, no montante de 178.894,65 euros; 2) para resultados transitados o restante do resultado líquido, no montante de 3.398.998,26 euros.

Não se propõe o reforço do património, uma vez que o valor contabilístico da conta 51 – Património, já corresponde a mais de 20% do ativo líquido, percentagem referida como mínima no ponto 2.7.3.4 do POCAL.

8 Factos Relevantes ocorridos após o termo do exercício

Em 18 de março de 2020 foi decretado o Estado de Emergência em Portugal, com fundamento na verificação de uma situação de calamidade pública, causada pela COVID-19, na sequência da classificação do vírus SARS-COV-2 como uma pandemia pela Organização Mundial de Saúde, no dia 11 de março de 2020.

Através da Resolução do Conselho de Ministros nº33-A/2020 de 30 de abril o Governo declarou a situação de calamidade, tendo em conta o caminho de levantamento gradual das suspensões e interdições durante o período do estado de emergência, mas considerando ser fundamental continuar a conter a transmissão do vírus para controlar a situação epidemiológica em Portugal.

À data da elaboração do presente relatório, embora se espere que ocorram implicações financeiras com algum significado resultantes desta pandemia, ainda não é possível aferir cabalmente o seu impacto financeiro na Autarquia, quer ao nível da despesa, quer da redução da receita, sendo que a continuidade da atividade não está em causa, bem pelo contrário e que não se configuram valores não recuperáveis para os nossos ativos, para além do reconhecido nas demonstrações financeiras do exercício do 2019.

O Município, tendo em conta a situação de pandemia aprovou, em 9 de março de 2020, o plano de contingência para o novo Coronavírus; decidiu em 13 de março o encerramento de diversos equipamentos municipais (Auditório, Bibliotecas, Museus, Moinho, Piscinas, Pavilhão de Desportos, Posto de Turismo e Cemitério Municipal, embora assegurando os serviços fúnebres) e a partir de 19 de março decidiu encerrar o atendimento presencial aos munícipes, recorrendo no caso dos serviços técnicos e administrativos ao teletrabalho.

Atendendo a que esta situação de Pandemia tem um impacto social e económico muito significativo, o Município, com vista a mitigar os seus efeitos, e no âmbito das suas competências, adotou o seguinte conjunto de medidas extraordinárias para apoio ao nível social e económico:

- Isenção do pagamento de taxas referentes à ocupação de espaço público e publicidade de estabelecimentos comerciais, nos meses de abril, maio e junho de 2020;

- Isenção do pagamento do direito de superfície às micro e pequenas empresas instaladas nos parques empresariais municipais, referente aos meses de abril, maio e junho de 2020;

- Isenção do pagamento de rendas referentes aos espaços municipais arrendados ou concessionados para fins comerciais integrados nos setores que foram encerrados ou que sofreram restrições de funcionamento, durante os meses de abril, maio e junho de 2020;

- Isenção do pagamento das tarifas de água, saneamento e resíduos sólidos nos tarifários sociais e de famílias numerosas nos meses de abril, maio e junho de 2020;

- Isenção do pagamento das tarifas fixas dos serviços de abastecimento de água, saneamento e resíduos sólidos para todos os consumidores domésticos e não domésticos nos meses de abril, maio e junho de 2020;

- Isenção do pagamento das tarifas dos serviços de abastecimento de água, saneamento e resíduos sólidos para todas as IPSS e outras instituições equiparadas, bem como as Associações de Bombeiros, nos meses de abril, maio e junho de 2020;

- Suspensão de cortes de água nos meses de abril, maio e junho de 2020;

- Suspensão de procedimentos de execução fiscal e processos de contraordenação até ao final de junho;

- Não aplicação de juros de mora por atrasos de pagamento dos consumos de água referentes aos meses de abril, maio e junho;

- Desinfeção e higienização do espaço público em todas as freguesias do Município em colaboração com as Juntas de Freguesia;

- Desinfeção de todos os edifícios de valência de lares de terceira idade e quartéis dos bombeiros do Concelho;

- Fornecimento de refeições aos alunos do escalão A, bem como fornecimento de refeições e acolhimento aos alunos que são filhos de profissionais de saúde, forças de segurança, bombeiros e proteção civil envolvidos no combate à pandemia por COVID 19, em articulação com os agrupamentos de escolas do Concelho;

- Fornecimento gratuito de refeições aos bombeiros que estejam de prevenção;

- Fornecimento gratuito de Equipamentos de Proteção Individual a bombeiros, profissionais de saúde, forças de segurança e funcionários de IPSS;

- Apoio de emergência a famílias carenciadas devidamente assinaladas;

- Campanha "Nós vamos às compras por si!" um serviço de apoio em rede à população mais vulnerável, em articulação com as Juntas de Freguesia para garantir o acesso aos bens alimentares e medicamentos;

- Manter os apoios previstos em protocolo estabelecidos com o Movimento Associativo, mesmo durante a paragem nas atividades;

- Isenção do pagamento da mensalidade dos alunos da Escola da Guitarra Portuguesa Mestre António Chainho nos meses de abril, maio e junho;

- Manutenção do pagamento a todos os colaboradores prestadores de serviço nos equipamentos municipais, durante o período em que estes se encontrem encerrados;

- Campanha de sensibilização, por todo o Concelho, para que se cumpra o dever de recolhimento domiciliário – "Fique em casa" é a mensagem principal difundida através do aviso sonoro;

- Divulgação dos restaurantes do Concelho com serviço de take-away;

- Instalação de dispensadores com soluções desinfetantes junto de todos os terminais de multibanco do Concelho, que se encontrem instalados em espaço exterior;

- Funcionamento dos serviços técnicos e administrativos em regime de teletrabalho, com cerca de 100 computadores ligados em rede e com acesso às aplicações informáticas indispensáveis ao exercício desses mesmos serviços.

- Abolição do 3º e 4º escalão do consumo doméstico de água, saneamento e resíduos, passando os mesmos a ser faturados ao preço do 2º escalão, relativamente aos consumos verificados nos meses de abril, maio e junho de 2020 .

Santiago do Cacém, 20 de maio de 2020

O Presidente da Câmara Municipal

Álvaro Beijinha

Município de Santiago do Cacém
Câmara Municipal

DECLARAÇÃO

N.º de Registo	2479	Data	23/01/2020	Processo	2019/150.20.404/1

Em cumprimento do disposto na alínea b) do nº1 do artigo 15º da Lei nº8/2012, de 12 de fevereiro – Lei dos Compromissos e Pagamentos em Atraso, alterada e republicada pela Lei nº22/2015, de 17 de março, declara-se que não existem pagamentos em atraso à data de 31 de dezembro de 2019.

O Presidente da Câmara Municipal

ÁLVARO DOS SANTOS BEIJINHA

Digitally signed by ÁLVARO DOS SANTOS BEIJINHA
Date: 2020.01.23 19:45:39 +00:00
Location: Portugal

Álvaro Beijinha

Documento assinado digitalmente. Validade equivalente à assinatura autografa.
Qualquer cópia deste documento apenas é válida com aposição de selo branco em uso na instituição.

MSC_0074_V01

DAF-Departamento de Administração e Finanças

Praça do Município 7540-136 Santiago do Cacém
NIF: 502130040
Telefone.: +351 269 829 400 | *fax*.: +351 269 829 498
www.cm-santiagocacem.pt |geral@cm-santiagocacem.pt

DECLARAÇÃO

N.º de Registo	2481	Data	23/01/2020	Processo	2019/150.20.404/1

Em cumprimento do disposto na alínea b) do nº1 do artigo 15º da Lei nº8/2012, de 12 de fevereiro – Lei dos Compromissos e Pagamentos em Atraso, alterada e republicada pela Lei nº22/2015, de 17 de março, declara-se que os recebimentos em atraso a 31 de dezembro de 2019 totalizam 738.650,41€, de acordo com a descrição abaixo:

Mapa dos recebimentos em atraso – 31/12/2019

NIF	Nome	Montante
504410865	A.M.A.Karting-KartódromodeSantoAndréLda	81.077,75
504223038	BarbosaESilva,Lda	71.426,86 €
502172428	Consdep-EngenhariaeConstruçãoS.A	13.770,37 €
507736257	CotinavecPortugal,Unipessoal,Lda.	20.400,00 €
505571692	CrisjormatComerciodeMateriaisdeConstrução,Lda	10.188,00 €
506113990	ECODAP-Decapagem,AnticorrosãoePintura,Ld.ª	28.773,35 €
512060355	Fosc-FaialobrasSociedadedeConstruçõesLda	22.749,58 €
508188814	Gastrocare,Lda	22.371,88 €
506538834	HerdadedaFonteSantaCima-Agro-Turismo,Unipessoal,Lda	32.137,37 €
502883588	JoséDias&Filhos,Lda	12.720,11 €
503170402	Lamaral,Limitada	6.826,40 €
503340855	Lidl&Companhia	6.444,74 €
501521178	MóveisFernandes,Lda	6.837,38 €
500697370	PetróleosdePortugal-Petrogal,S.A.	18.083,89 €
500246963	RepsolPortuguesa,S.A.	6.246,91 €
503348724	Rocha&Dantas,Lda	8.834,40 €
513092056	Sent'Alentejo-TurismoRural,Lda	8.655,83 €
509243304	Turóbriga,TurismodeMiróbrigaLda	27.939,02 €
510445152	UnidadeLocaldeSaudedoLitoralAlentejanoE.P.E	14.219,37 €
		419.703,21 €

DAF-Departamento de Administração e Finanças

Praça do Município 7540-136 Santiago do Cacém
NIF: 502130040
Telefone.: +351 269 829 400 | *fax*.: +351 269 829 498
www.cm-santiagocacem.pt |geral@cm-santiagocacem.pt

Divida agregada – art.º 17 do Decreto-Lei nº 127/2012, de 21 de junho

n.º1 alinea a	Recebimentos com valor inferior a 5.000€	127.961,80 €
n.º1 alinea b)	O devedor seja pessoa singular	190.985,40 €

TOTAL **738.650,41€**

O Presidente da Câmara Municipal

ÁLVARO DOS SANTOS BEIJINHA

Digitally signed by ÁLVARO DOS SANTOS BEIJINHA
Date: 2020.01.23 19:46:05 +00:00
Location: Portugal

Álvaro Beijinha

Documento assinado digitalmente. Validade equivalente à assinatura autografa.
Qualquer cópia deste documento apenas é válida com aposição de selo branco em uso na instituição.

Praça do Município 7540-136 Santiago do Cacém
NIF: 502130040
Telefone.: +351 269 829 400 | *fax*.: +351 269 829 498
www.cm-santiagocacem.pt |geral@cm-santiagocacem.pt

Município de Santiago do Cacém
Câmara Municipal

DECLARAÇÃO

N.º de Registo	2480	Data	23/01/2020	Processo	2019/150.20.404/1

Em cumprimento do disposto na alínea a) do nº1 do artigo 15º da Lei nº8/2012, de 12 de fevereiro – Lei dos Compromissos e Pagamentos em Atraso, alterada e republicada pela Lei nº22/2015, de 17 de março, declara-se que todos os compromissos plurianuais existentes a 31 de dezembro de 2019 estão devidamente registados na base de dados do Município de Santiago do Cacém e do Sistema Integrado de Informação das Autarquias Locais (SIIAL), pelos seguintes montantes globais:

ANO	Montante
2020	5.533.847,48
2021	1.428.020,28
2022	752.587,29
Seguintes	4.647.554,81
TOTAL	**12.362.009,86**

O Presidente da Câmara Municipal

ÁLVARO DOS SANTOS BEIJINHA

Digitally signed by ÁLVARO DOS SANTOS BEIJINHA
Date: 2020.01.23 19:44:38 +00:00
Location: Portugal

Álvaro Beijinha

Documento assinado digitalmente. Validade equivalente à assinatura autografa.
Qualquer cópia deste documento apenas é válida com aposição de selo branco em uso na instituição.

MSC_0074_V01

DAF-Departamento de Administração e Finanças

Praça do Município 7540-136 Santiago do Cacém
NIF: 502130040
Telefone.: +351 269 829 400 | *fax*.: +351 269 829 498
www.cm-santiagocacem.pt |geral@cm-santiagocacem.pt

BALANÇO

Município de Santiago do Cacém

Até à data: 31/12/2019 — **BALANÇO** — **ANO : 2019**

Código das Contas POCAL	ATIVO	Exercícios			
		2019			2018
		AB	AP	AL	AL
	Imobilizado				
	Bens de domínio público				
451	Terrenos e recursos naturais	1 149 062,27	78,50	1 148 983,77	1 163 713,21
452	Edifícios				
453	Outras construções e infra-estruturas	14 173 699,39	4 082 060,34	10 091 639,05	10 455 374,31
455	Bens do património histórico, artístico e cultural				
459	Outros bens de domínio público				
445	Imobilizações em curso	13 359 631,90		13 359 631,90	12 743 942,91
446	Adiantamentos por conta de bens de domínio público				
		28 682 393,56	4 082 138,84	24 600 254,72	24 363 030,43
	Imobilizações incorpóreas				
431	Despesas de instalação				
432	Despesas de investigação e desenvolvimento				
433	Propriedade industrial e outros direitos				
443	Imobilizações em curso				
449	Adiantamentos por conta de imobilizações incorpórea				
		0,00	0,00	0,00	0,00
	Imobilizações Corpóreas				
421	Terrenos e recursos naturais	23 299 765,87	66 907,82	23 232 858,05	14 991 818,92
422	Edifícios e outras construções	47 906 564,02	17 324 893,44	30 581 670,58	28 878 044,22
423	Equipamento básico	9 898 202,75	7 609 523,46	2 288 679,29	1 851 790,45
424	Equipamento de transporte	5 657 276,35	4 195 314,61	1 461 961,74	749 153,86
425	Ferramentas e utensílios	157 565,72	149 145,84	8 419,88	9 502,78
426	Equipamento administrativo	3 553 881,62	3 286 533,25	267 348,37	116 057,89
427	Taras e vasilhame				
429	Outras imobilizações corpóreas	965 580,59	835 262,31	130 318,28	91 764,41
442	Imobilizações em curso	2 907 359,28		2 907 359,28	6 270 865,37
448	Adiantamentos por conta de imobilizações corpóreas				
		94 346 196,20	33 467 580,73	60 878 615,47	52 958 997,90
	Investimentos Financeiros				
411	Partes de capital				
412	Obrigações e títulos de participação	769 666,51		769 666,51	769 656,51
414	Investimentos em imóveis	417 375,71	90 954,21	326 421,50	404 432,12
415	Outras aplicações financeiras				
441	Imobilizações em curso				
447	Adiantamentos por conta de investimentos financeiros				
		1 187 042,22	90 954,21	1 096 088,01	1 174 088,63
	Circulante				
	Existências				
36	Matérias-primas, subsidiárias e de consumo	467 096,83	82 005,10	385 091,73	321 423,25
35	Produtos e trabalhos em curso				
34	Subprodutos, desperdícios, resíduos e refugos				
33	Produto acabados e intermédios				

Município de Santiago do Cacém

Até à data: **31/12/2019** **BALANÇO** **ANO : 2019**

Código das Contas POCAL		Exercícios			
		2019			2018
		AB	AP	AL	AL
32	Mercadorias				
37	Adiantamentos por conta de compras				
		467 096,83	82 005,10	385 091,73	321 423,25
	Dívidas de terceiros - Médio e longo prazo (a)				
	Dívidas de terceiros - Curto prazo				
28	Empréstimos concedidos	9 267,00	9 267,00		
211	Clientes, c/c	6 490,27		6 490,27	6 402,50
212	Contribuintes, c/c	227 221,94		227 221,94	227 492,32
213	Utentes, c/c	489 664,37		489 664,37	405 466,58
218	Clientes, contribuintes e utentes de cobrança duvidos	44 268,91	42 784,04	1 484,87	2 080,10
251	Devedores pela execução do orçamento				
229	Adiantamentos a fornecedores				
2619	Adiantamentos a fornecedores de imobilizado				
24	Estado e outros entes públicos	177 685,90		177 685,90	208 203,42
264	Administração autárquica				
262 + 263 + 267 + 268	Outros devedores	387 368,90	234 819,13	152 549,77	336 314,18
214	Clientes, contribuintes e utentes	161 016,55		161 016,55	153 368,57
		1 502 983,84	286 870,17	1 216 113,67	1 339 327,67
	Titulos negociáveis				
151	Acções				
152	Obrigações e títulos de participação				
153	Títulos de dívida pública				
159	Outros títulos				
18	Outras aplicações de tesouraria				
		0,00		0,00	0,00
	Depósitos em instituições financeiras e caixa				
12	Depósitos em instituições financeiras	3 167 754,46		3 167 754,46	1 936 644,71
11	Caixa	6 607,59		6 607,59	5 855,98
		3 174 362,05		3 174 362,05	1 942 500,69
	Acréscimos e diferimentos				
271	Acréscimos de proveitos	5 168 237,58		5 168 237,58	5 077 178,92
272	Custos diferidos	17 649,39		17 649,39	18 247,07
		5 185 886,97		5 185 886,97	5 095 425,99
	Total de amortizações		37 640 673,78		
	Total de provisões		368 875,27		
	Total do activo	134 545 961,67	38 009 549,05	96 536 412,62	87 194 794,56

Código das Contas POCAL	FUNDOS PRÓPRIOS E PASSIVO	Exercícios 2019	2018
	Fundos próprios		
51	**Património**	46 107 715,26	40 183 099,43
55	**Ajustamento de partes de capital em empresas**		
56	**Reservas de reavaliação**		
	Reservas		
571	Reservas legais	1 584 201,95	1 507 117,54
572	Reservas estatutárias		
573	Reservas contratuais		
574	Reservas livres		
575	Subsídios		
576	Doações	496 383,88	496 383,88
577	Reservas decorrentes de transferência de activos	6 382,94	6 382,94
59	**Resultado transitados**	18 359 723,21	17 619 963,26
88	**Resultado líquido do exercício**	3 577 892,91	1 541 688,24
		70 132 300,15	61 354 635,29
	Passivo		
292	**Provisões para riscos e encargos**	4 473 214,59	3 891 343,68
		4 473 214,59	3 891 343,68
	Dívidas a terceiros - Médio e longo prazo (a)		
2312	Dívidas a instituições de crédito	5 512 880,97	5 740 481,12
2681269	FAM - exigível a médio e longo prazo		42 449,25
		5 512 880,97	5 782 930,37
	Dívidas a terceiros - Curto prazo		
2311	Empréstimos de curto prazo		
269	Adiantamentos por conta de vendas	166 526,73	49 757,26
221	Fornecedores, c/c	134 683,31	193 829,36
228	Fornecedores - Facturas em recepção e conferência	191 520,79	314 607,26
252	Credores pela execução do orçamento		
217	Clientes e utentes c/ cauções		2 420,46
219	Adiantamentos de clientes, contribuintes e utentes		
2611	Fornecedores de imobilizado, c/c	534 911,02	373 167,49
24	Estado e outros entes públicos	272 479,20	315 177,34
264	Administração autárquica		611,63
262 + 263 + 267 + 268	Outros credores	287 056,13	256 084,21
23121	Dívidas a instituições de crédito - exigível a curto praz	838 148,22	1 070 410,65
		2 425 325,40	2 576 065,66
	Acréscimos e diferimentos		
273	Acréscimos de custos	1 446 540,51	1 395 069,24

Município de Santiago do Cacém

Até à data: **31/12/2019**

BALANÇO

ANO : 2019

Código das Contas POCAL	FUNDOS PRÓPRIOS E PASSIVO	Exercícios 2019	Exercícios 2018
274	Proveitos diferidos	12 546 151,00	12 194 750,32
		13 992 691,51	13 589 819,56
	Total dos fundos próprios e do passivo	96 536 412,62	87 194 794,56

O ORGÃO EXECUTIVO

Em .... de ..... de .....

.....

O ORGÃO DELIBERATIVO

Em .... de ..... de .....

.....

DEMONSTRAÇÃO DE RESULTADOS

Município de Santiago do Cacém

Até à data: **31/12/2019** **Demonstração de resultados** ANO : 2019

Código das Contas POCAL		Exercícios			
		2019		2018	
	Custos e Perdas				
61	Custos das mercadorias vendidas e das matérias consumidas:				
	Mercadorias	0,00		0,00	
	Matérias	147 346,56	147 346,56	202 764,30	202 764,30
62	Fornecimentos e serviços externos	7 824 209,60		7 505 897,64	
	Custos com o pessoal:				
641+642	Remunerações	8 362 789,77		8 068 310,27	
643 a 648	Encargos sociais	2 481 315,44	18 668 314,81	2 238 099,91	17 812 307,82
63	Transf. e subsídios correntes concedidos e prestações sociais	1 521 102,13	1 521 102,13	1 578 031,14	1 578 031,14
66	Amortizações do exercício	2 573 308,94		2 125 508,14	
67	Provisões do exercício	798 102,37	3 371 411,31	995 832,00	3 121 340,14
65	Outros custos e perdas operacionais	209 179,51	209 179,51	132 342,11	132 342,11
	(A)		23 917 354,32		22 846 785,51
68	Custos e perdas financeiras	67 923,13	67 923,13	71 185,22	71 185,22
	(C)		23 985 277,45		22 917 970,73
69	Custos e perdas extraordinárias	915 180,52	915 180,52	1 111 685,67	1 111 685,67
	(E)		24 900 457,97		24 029 656,40
88	Resultado líquido do exercício	0,00	3 577 892,91	0,00	1 541 688,24
			28 478 350,88		25 571 344,64
	Proveitos e Ganhos				
	Vendas e prestações de serviços:				
7111	Vendas de mercadorias	9 105,97		8 595,68	
7112+7113	Vendas de produtos	1 385 113,34		1 285 700,81	
712	Prestações de serviços	1 759 646,48		1 712 302,02	
713	Renda e Alugueres	163 576,20	3 317 441,99	164 107,53	3 170 706,04
72	Impostos e taxas	6 809 426,00		6 640 856,56	
	Variação da produção	0,00		0,00	
75	Trabalhos para a própria entidade	0,00		0,00	
73	Proveitos suplementares	0,00		0,00	
74	Transferências e subsídios obtidos	14 082 361,55		12 847 815,35	
76	Outros proveitos e ganhos operacionais	168 962,19	21 060 749,74	4 948,61	19 493 620,52
	(B)		24 378 191,73		22 664 326,56
78	Proveitos e ganhos financeiros	1 751 378,02	1 751 378,02	1 655 532,57	1 655 532,57
	(D)		26 129 569,75		24 319 859,13
79	Proveitos e ganhos extraordinários	2 348 781,13	2 348 781,13	1 251 485,51	1 251 485,51
	(F)		28 478 350,88		25 571 344,64

Resumo:

Resultados operacionais: (B)-(A);	460 837,41	-182 458,95
Resultados financeiros: (D-B)-(C-A);	1 683 454,89	1 584 347,35
Resultados correntes: (D)-(C);	2 144 292,30	1 401 888,40
Resultados líquido do exercício: (F)-(E).	3 577 892,91	1 541 688,24

O ORGÃO EXECUTIVO

Em .... de ..... de .....

.....

O ORGÃO DELIBERATIVO

Em .... de ..... de .....

.....

MAPAS DE EXECUÇÃO ORÇAMENTAL

Controlo Orçamental - Despesa

Ano: 2019

Município de Santiago do Cacém

No período de 01-01-2019 a 31-12-2019

(designação da autarquia local)

(unidade: €)

Classif. Económica Despesa			Dotações corrigidas	Compromissos assumidos			Despesas Pagas			Diferenças			Grau de Execução Orçamental da Despesa
Código		Designação		Exercicio	Exercicios futuros	Total	Exercicio corrente	Exercicios anteriores	Total	Dotação não comprometida	Saldo	Compromissos por pagar	
01		Assembleia Municipal	30.100,00	23.124,50	,00	23.124,50	23.124,50	,00	23.124,50	6.975,50	6.975,50	0,00	76,826
01	01	DESPESAS COM O PESSOAL	25.600,00	23.124,50	,00	23.124,50	23.124,50	,00	23.124,50	2.475,50	2.475,50	0,00	90,330
01	0102	Abonos variáveis ou eventuais	25.600,00	23.124,50	,00	23.124,50	23.124,50	,00	23.124,50	2.475,50	2.475,50	0,00	90,330
01	010204	Ajudas de custo	6.000,00	3.653,72	,00	3.653,72	3.653,72	,00	3.653,72	2.346,28	2.346,28	0,00	60,895
01	010213	Outros suplementos e prémios	19.600,00	19.470,78	,00	19.470,78	19.470,78	,00	19.470,78	129,22	129,22	0,00	99,341
01	01021302	Outros	19.600,00	19.470,78	,00	19.470,78	19.470,78	,00	19.470,78	129,22	129,22	0,00	99,341
01	02	AQUISIÇÃO DE BENS E SERVIÇOS	4.500,00	,00	,00	0,00	,00	,00	0,00	4.500,00	4.500,00	0,00	0,000
01	0201	Aquisição de Bens	2.350,00	,00	,00	0,00	,00	,00	0,00	2.350,00	2.350,00	0,00	0,000
01	020108	Material de escritório	50,00	,00	,00	0,00	,00	,00	0,00	50,00	50,00	0,00	0,000
01	020115	Prémios, condecorações e ofertas	2.200,00	,00	,00	0,00	,00	,00	0,00	2.200,00	2.200,00	0,00	0,000
01	020120	Material de educação, cultura e recreio	50,00	,00	,00	0,00	,00	,00	0,00	50,00	50,00	0,00	0,000
01	020121	Outros bens	50,00	,00	,00	0,00	,00	,00	0,00	50,00	50,00	0,00	0,000
01	0202	Aquisição de Serviços	2.150,00	,00	,00	0,00	,00	,00	0,00	2.150,00	2.150,00	0,00	0,000
01	020213	Deslocações e estadas	1.100,00	,00	,00	0,00	,00	,00	0,00	1.100,00	1.100,00	0,00	0,000
01	020215	Formação	1.000,00	,00	,00	0,00	,00	,00	0,00	1.000,00	1.000,00	0,00	0,000
01	020225	Outros serviços	50,00	,00	,00	0,00	,00	,00	0,00	50,00	50,00	0,00	0,000
02		Câmara Municipal	37.301.100,00	31.947.016,99	12.362.009,86	44.309.026,85	26.857.130,15	434.492,79	27.291.622,94	5.354.083,01	10.009.477,06	4.655.394,05	73,166
02	01	DESPESAS COM O PESSOAL	10.987.580,00	10.781.836,63	118.496,39	10.900.333,02	10.715.473,54	59.601,85	10.775.075,39	205.743,37	212.504,61	6.761,24	98,066
02	0101	Remunerações certas e permanentes	7.904.100,00	7.739.428,10	118.496,39	7.857.924,49	7.732.666,86	,00	7.732.666,86	164.671,90	171.433,14	6.761,24	97,831
02	010101	Membros de órgãos autárquicos	133.200,00	132.732,13	,00	132.732,13	132.732,13	,00	132.732,13	467,87	467,87	0,00	99,649
02	010104	Pessoal dos quadros - Regime de Contrato individua	5.594.800,00	5.445.470,66	,00	5.445.470,66	5.445.470,66	,00	5.445.470,66	149.329,34	149.329,34	0,00	97,331
02	01010401	Pessoal em funções	5.278.400,00	5.278.115,79	,00	5.278.115,79	5.278.115,79	,00	5.278.115,79	284,21	284,21	0,00	99,995
02	01010402	Alterações obrigat. posicionamento remuneratório	198.000,00	79.395,73	,00	79.395,73	79.395,73	,00	79.395,73	118.604,27	118.604,27	0,00	40,099
02	01010404	Recrutamento de pessoal para novos postos trabalho	118.400,00	87.959,14	,00	87.959,14	87.959,14	,00	87.959,14	30.440,86	30.440,86	0,00	74,290
02	010107	Pessoal em regime de tarefa ou avença	277.300,00	269.219,37	118.496,39	387.715,76	262.458,13	,00	262.458,13	8.080,63	14.841,87	6.761,24	94,648
02	010108	Pessoal aguardando aposentação	3.000,00	2.673,95	,00	2.673,95	2.673,95	,00	2.673,95	326,05	326,05	0,00	89,132
02	010109	Pessoal em qualquer outra situação	113.500,00	111.447,26	,00	111.447,26	111.447,26	,00	111.447,26	2.052,74	2.052,74	0,00	98,191
02	010111	Representação	56.500,00	55.913,88	,00	55.913,88	55.913,88	,00	55.913,88	586,12	586,12	0,00	98,963
02	010113	Subsidio de refeição	548.300,00	547.195,32	,00	547.195,32	547.195,32	,00	547.195,32	1.104,68	1.104,68	0,00	99,799
02	01011301	Orgãos Autarquicos	4.800,00	4.397,94	,00	4.397,94	4.397,94	,00	4.397,94	402,06	402,06	0,00	91,624
02	01011304	Regime de contracto individual de trabalho	537.000,00	536.892,12	,00	536.892,12	536.892,12	,00	536.892,12	107,88	107,88	0,00	99,980
02	01011309	Pessoal em qualquer outra situação	6.500,00	5.905,26	,00	5.905,26	5.905,26	,00	5.905,26	594,74	594,74	0,00	90,850
02	010114	Subsídios de férias e de natal	1.025.500,00	1.024.927,72	,00	1.024.927,72	1.024.927,72	,00	1.024.927,72	572,28	572,28	0,00	99,944
02	01011401	Orgãos Autarquicos	22.500,00	22.183,64	,00	22.183,64	22.183,64	,00	22.183,64	316,36	316,36	0,00	98,594
02	01011404	Regime de contracto individual de trabalho	983.000,00	982.883,38	,00	982.883,38	982.883,38	,00	982.883,38	116,62	116,62	0,00	99,988
02	01011409	Pessoal em qualquer outra situação	20.000,00	19.860,70	,00	19.860,70	19.860,70	,00	19.860,70	139,30	139,30	0,00	99,304
02	010115	Remunerações por doença e maternidade/paternidade	152.000,00	149.847,81	,00	149.847,81	149.847,81	,00	149.847,81	2.152,19	2.152,19	0,00	98,584
02	0102	Abonos variáveis ou eventuais	458.000,00	453.751,20	,00	453.751,20	453.751,20	,00	453.751,20	4.248,80	4.248,80	0,00	99,072
02	010202	Horas extraordinárias	339.000,00	337.170,52	,00	337.170,52	337.170,52	,00	337.170,52	1.829,48	1.829,48	0,00	99,460
02	010204	Ajudas de custo	67.300,00	66.740,61	,00	66.740,61	66.740,61	,00	66.740,61	559,39	559,39	0,00	99,169
02	010205	Abono para falhas	10.600,00	9.520,14	,00	9.520,14	9.520,14	,00	9.520,14	1.079,86	1.079,86	0,00	89,813
02	010210	Subsidio de trabalho nocturno	14.200,00	14.090,76	,00	14.090,76	14.090,76	,00	14.090,76	109,24	109,24	0,00	99,231
02	010211	Subsidio de turno	17.000,00	16.579,81	,00	16.579,81	16.579,81	,00	16.579,81	420,19	420,19	0,00	97,528
02	010213	Outros suplementos e prémios	9.900,00	9.649,36	,00	9.649,36	9.649,36	,00	9.649,36	250,64	250,64	0,00	97,468
02	01021302	Outros	9.900,00	9.649,36	,00	9.649,36	9.649,36	,00	9.649,36	250,64	250,64	0,00	97,468
02	0103	Segurança Social	2.625.480,00	2.588.657,33	,00	2.588.657,33	2.529.055,48	59.601,85	2.588.657,33	36.822,67	36.822,67	0,00	98,597
02	010301	Encargos com a saúde	672.880,00	666.300,50	,00	666.300,50	606.698,65	59.601,85	666.300,50	6.579,50	6.579,50	0,00	99,022

Controlo Orçamental - Despesa

Ano: 2019

Município de Santiago do Cacém

No período de 01-01-2019 a 31-12-2019

(designação da autarquia local)

(unidade: €)

Classif. Económica Despesa			Dotações corrigidas	Compromissos assumidos			Despesas Pagas			Diferenças			Grau de Execução Orçamental da Despesa
Código		Designação		Exercicio	Exercicios futuros	Total	Exercicio corrente	Exercicios anteriores	Total	Dotação não comprometida	Saldo	Compromissos por pagar	
02	010303	Subsidio familiar a crianças e jovens	35.000,00	34.667,98	,00	34.667,98	34.667,98	,00	34.667,98	332,02	332,02	0,00	99,051
02	010304	Outras prestações familiares	22.000,00	21.716,52	,00	21.716,52	21.716,52	,00	21.716,52	283,48	283,48	0,00	98,711
02	010305	Contribuições para a segurança social	1.739.200,00	1.738.736,89	,00	1.738.736,89	1.738.736,89	,00	1.738.736,89	463,11	463,11	0,00	99,973
02	01030501	Assistência na doença dos funcionários públicos (A	1.200,00	1.105,00	,00	1.105,00	1.105,00	,00	1.105,00	95,00	95,00	0,00	92,083
02	01030502	Segurança social do pessoal em RCTFP	1.738.000,00	1.737.631,89	,00	1.737.631,89	1.737.631,89	,00	1.737.631,89	368,11	368,11	0,00	99,979
02	0103050201	Caixa Geral de Aposentações	1.176.000,00	1.175.732,70	,00	1.175.732,70	1.175.732,70	,00	1.175.732,70	267,30	267,30	0,00	99,977
02	0103050202	Segurança Social - Regime Geral	562.000,00	561.899,19	,00	561.899,19	561.899,19	,00	561.899,19	100,81	100,81	0,00	99,982
02	010308	Outras pensões	46.500,00	17.877,07	,00	17.877,07	17.877,07	,00	17.877,07	28.622,93	28.622,93	0,00	38,445
02	010309	Seguros	84.900,00	84.828,86	,00	84.828,86	84.828,86	,00	84.828,86	71,14	71,14	0,00	99,916
02	01030901	Seguros acidentes trabalho e doenças profissionais	84.900,00	84.828,86	,00	84.828,86	84.828,86	,00	84.828,86	71,14	71,14	0,00	99,916
02	010310	Outras despesas de segurança Social	25.000,00	24.529,51	,00	24.529,51	24.529,51	,00	24.529,51	470,49	470,49	0,00	98,118
02	01031001	Eventualidade maternidade, paternidade e adoção	25.000,00	24.529,51	,00	24.529,51	24.529,51	,00	24.529,51	470,49	470,49	0,00	98,118
02	02	AQUISIÇÃO DE BENS E SERVIÇOS	10.167.475,00	8.634.454,24	520.193,20	9.154.647,44	7.812.189,21	191.284,38	8.003.473,59	1.533.020,76	2.164.001,41	630.980,65	78,716
02	0201	Aquisição de Bens	3.099.283,00	2.676.682,84	90.209,83	2.766.892,67	2.468.432,29	82.479,58	2.550.911,87	422.600,16	548.371,13	125.770,97	82,307
02	020102	Combustíveis e lubrificantes	766.620,00	715.648,45	1.880,92	717.529,37	653.013,07	30.405,08	683.418,15	50.971,55	83.201,85	32.230,30	89,147
02	02010201	Gasolina	15.000,00	10.055,33	,00	10.055,33	9.382,38	572,95	9.955,33	4.944,67	5.044,67	100,00	66,369
02	02010202	Gasóleo	593.000,00	567.322,87	,00	567.322,87	516.650,61	25.805,72	542.456,33	25.677,13	50.543,67	24.866,54	91,477
02	02010299	Outros	158.620,00	138.270,25	1.880,92	140.151,17	126.980,08	4.026,41	131.006,49	20.349,75	27.613,51	7.263,76	82,591
02	020103	Munições, explosivos e artificios	1.000,00	,00	,00	0,00	,00	,00	0,00	1.000,00	1.000,00	0,00	0,000
02	020104	Limpeza e higiene	44.170,00	35.257,01	,00	35.257,01	32.996,12	912,55	33.908,67	8.912,99	10.261,33	1.348,34	76,769
02	020106	Alimentação-Géneros para confeccionar	135.430,00	134.406,77	88.328,91	222.735,68	116.908,22	4.050,51	120.958,73	1.023,23	14.471,27	13.448,04	89,315
02	020107	Vestuário e artigos pessoais	44.000,00	28.969,74	,00	28.969,74	25.242,38	,00	25.242,38	15.030,26	18.757,62	3.727,36	57,369
02	020108	Material de escritório	42.850,00	42.847,66	,00	42.847,66	42.151,51	,00	42.151,51	2,34	698,49	696,15	98,370
02	020109	Produtos químicos e farmacêuticos	7.100,00	6.064,30	,00	6.064,30	6.064,30	,00	6.064,30	1.035,70	1.035,70	0,00	85,413
02	020111	Material de consumo clínico	11.000,00	4.790,32	,00	4.790,32	4.740,32	,00	4.740,32	6.209,68	6.259,68	50,00	43,094
02	020112	Material de transporte-Peças	145.470,00	115.494,19	,00	115.494,19	96.855,06	3.891,90	100.746,96	29.975,81	44.723,04	14.747,23	69,256
02	020114	Outro material-Peças	40.500,00	21.948,99	,00	21.948,99	20.709,14	10,17	20.719,31	18.551,01	19.780,69	1.229,68	51,159
02	020115	Prémios, condecorações e ofertas	70.990,00	60.189,55	,00	60.189,55	50.725,47	7.130,06	57.855,53	10.800,45	13.134,47	2.334,02	81,498
02	020116	Mercadorias para venda	1.189.250,00	1.054.812,14	,00	1.054.812,14	1.051.907,09	,00	1.051.907,09	134.437,86	137.342,91	2.905,05	88,451
02	02011601	Água	1.176.000,00	1.047.318,71	,00	1.047.318,71	1.046.413,65	,00	1.046.413,65	128.681,29	129.586,35	905,06	88,981
02	02011603	Outras	13.250,00	7.493,43	,00	7.493,43	5.493,44	,00	5.493,44	5.756,57	7.756,56	1.999,99	41,460
02	020117	Ferramentas e utensílios	2.000,00	1.853,64	,00	1.853,64	1.738,64	,00	1.738,64	146,36	261,36	115,00	86,932
02	020118	Livros e documentação técnica	3.810,00	1.849,60	,00	1.849,60	1.698,30	,00	1.698,30	1.960,40	2.111,70	151,30	44,575
02	020119	Artigos honoríficos e de decoração	600,00	,00	,00	0,00	,00	,00	0,00	600,00	600,00	0,00	0,000
02	020120	Material de educação, cultura e recreio	16.710,00	16.235,52	,00	16.235,52	11.684,04	991,36	12.675,40	474,48	4.034,60	3.560,12	75,855
02	020121	Outros bens	577.783,00	436.314,96	,00	436.314,96	351.998,63	35.087,95	387.086,58	141.468,04	190.696,42	49.228,38	66,995
02	0202	Aquisição de Serviços	7.068.192,00	5.957.771,40	429.983,37	6.387.754,77	5.343.756,92	108.804,80	5.452.561,72	1.110.420,60	1.615.630,28	505.209,68	77,142
02	020201	Encargos das instalações	1.665.000,00	1.366.129,21	,00	1.366.129,21	1.294.398,92	61.285,86	1.355.684,78	298.870,79	309.315,22	10.444,43	81,423
02	020202	Limpeza e Higiene	75.905,00	63.110,30	51.524,49	114.634,79	57.196,25	,00	57.196,25	12.794,70	18.708,75	5.914,05	75,352
02	020203	Conservação de bens	305.640,00	235.148,45	,00	235.148,45	203.623,21	2.041,95	205.665,16	70.491,55	99.974,84	29.483,29	67,290
02	020204	Locação de Edificios	107.500,00	107.331,32	,00	107.331,32	107.331,32	,00	107.331,32	168,68	168,68	0,00	99,843
02	020209	Comunicações	162.000,00	156.185,11	,00	156.185,11	142.483,00	3.833,70	146.316,70	5.814,89	15.683,30	9.868,41	90,319
02	020210	Transportes	553.930,00	523.999,29	73.134,32	597.133,61	454.288,22	2.188,48	456.476,70	29.930,71	97.453,30	67.522,59	82,407
02	020212	Seguros	130.700,00	116.353,35	11.241,04	127.594,39	98.799,06	13.105,84	111.904,90	14.346,65	18.795,10	4.448,45	85,620
02	020213	Deslocações e estadas	2.000,00	1.250,00	,00	1.250,00	1.250,00	,00	1.250,00	750,00	750,00	0,00	62,500
02	020214	Estudos, pareceres, projectos e consultadoria	43.440,00	37.366,91	,00	37.366,91	24.032,73	,00	24.032,73	6.073,09	19.407,27	13.334,18	55,324
02	020215	Formação	50.720,00	19.920,66	,00	19.920,66	16.945,59	,00	16.945,59	30.799,34	33.774,41	2.975,07	33,410

Controlo Orçamental - Despesa

Ano: 2019

Município de Santiago do Cacém

No período de 01-01-2019 a 31-12-2019

(designação da autarquia local)

(unidade: €)

Classif. Económica Despesa			Dotações corrigidas	Compromissos assumidos			Despesas Pagas			Diferenças			Grau de Execução Orçamental da Despesa
	Código	Designação		Exercicio	Exercicios futuros	Total	Exercicio corrente	Exercicios anteriores	Total	Dotação não comprometida	Saldo	Compromissos por pagar	
02	020217	Publicidade	19.295,00	16.483,54	,00	16.483,54	15.342,86	,00	15.342,86	2.811,46	3.952,14	1.140,68	79,517
02	020218	Vigilância e segurança	50.265,00	43.004,30	,00	43.004,30	43.004,30	,00	43.004,30	7.260,70	7.260,70	0,00	85,555
02	020219	Assistência técnica	474.440,00	310.446,63	185.439,55	495.886,18	256.529,70	3.073,64	259.603,34	163.993,37	214.836,66	50.843,29	54,718
02	020220	Outros trabalhos especializados	387.410,00	310.152,23	12.607,50	322.759,73	159.729,86	2.989,20	162.719,06	77.257,77	224.690,94	147.433,17	42,002
02	020224	Encargos de cobrança de receitas	152.600,00	152.282,93	,00	152.282,93	152.282,93	,00	152.282,93	317,07	317,07	0,00	99,792
02	020225	Outros serviços	2.887.347,00	2.498.607,17	96.036,47	2.594.643,64	2.316.518,97	20.286,13	2.336.805,10	388.739,83	550.541,90	161.802,07	80,933
02	03	JUROS E OUTROS ENCARGOS	61.500,00	35.721,56	407.447,20	443.168,76	35.637,52	36,24	35.673,76	25.778,44	25.826,24	47,80	58,006
02	0301	Juros da dívida pública	55.500,00	35.449,13	407.447,20	442.896,33	35.401,33	,00	35.401,33	20.050,87	20.098,67	47,80	63,786
02	030103	Sociedades financeiras-Bancos e outras instituiçõe	55.500,00	35.449,13	407.447,20	442.896,33	35.401,33	,00	35.401,33	20.050,87	20.098,67	47,80	63,786
02	03010301	Empréstimos de curto prazo	500,00	,00	,00	0,00	,00	,00	0,00	500,00	500,00	0,00	0,000
02	03010302	Empréstimos de médio e longo prazos	55.000,00	35.449,13	407.447,20	442.896,33	35.401,33	,00	35.401,33	19.550,87	19.598,67	47,80	64,366
02	0305	Outros Juros	5.000,00	81,23	,00	81,23	44,99	36,24	81,23	4.918,77	4.918,77	0,00	1,625
02	030502	Outros	5.000,00	81,23	,00	81,23	44,99	36,24	81,23	4.918,77	4.918,77	0,00	1,625
02	0306	Outros encargos financeiros	1.000,00	191,20	,00	191,20	191,20	,00	191,20	808,80	808,80	0,00	19,120
02	030601	Outros encargos financeiros	1.000,00	191,20	,00	191,20	191,20	,00	191,20	808,80	808,80	0,00	19,120
02	04	TRANSFERÊNCIAS CORRENTES	1.831.825,00	1.598.793,16	329.940,02	1.928.733,18	1.532.781,25	7.211,26	1.539.992,51	233.031,84	291.832,49	58.800,65	84,069
02	0403	Administração central	221.520,00	145.672,54	,00	145.672,54	110.548,18	1.422,63	111.970,81	75.847,46	109.549,19	33.701,73	50,547
02	040301	Estado	221.520,00	145.672,54	,00	145.672,54	110.548,18	1.422,63	111.970,81	75.847,46	109.549,19	33.701,73	50,547
02	0405	Administração local	572.790,00	542.529,74	9.944,11	552.473,85	526.930,56	611,63	527.542,19	30.260,26	45.247,81	14.987,55	92,100
02	040501	Continente	572.790,00	542.529,74	9.944,11	552.473,85	526.930,56	611,63	527.542,19	30.260,26	45.247,81	14.987,55	92,100
02	04050101	Municipios	1.000,00	,00	,00	0,00	,00	,00	0,00	1.000,00	1.000,00	0,00	0,000
02	04050102	Freguesias	372.590,00	368.389,33	9.944,11	378.333,44	361.892,46	611,63	362.504,09	4.200,67	10.085,91	5.885,24	97,293
02	0405010201	Abela	24.288,00	24.215,13	,00	24.215,13	24.215,13	,00	24.215,13	72,87	72,87	0,00	99,700
02	0405010202	Alvalade	33.514,00	33.514,00	,00	33.514,00	33.514,00	,00	33.514,00	0,00	0,00	0,00	100,000
02	0405010203	Cercal	52.824,00	52.817,44	115,36	52.932,80	52.743,52	,00	52.743,52	6,56	80,48	73,92	99,848
02	0405010204	Ermidas	44.788,00	44.788,00	2.090,93	46.878,93	43.220,29	611,63	43.831,92	0,00	956,08	956,08	97,865
02	0405010207	Santo André	58.660,00	56.134,36	5.925,02	62.059,38	52.440,72	,00	52.440,72	2.525,64	6.219,28	3.693,64	89,398
02	0405010210	São Francisco da Serra	23.614,00	23.614,00	,00	23.614,00	23.614,00	,00	23.614,00	0,00	0,00	0,00	100,000
02	0405010212	União de Freg. de S. Cacém, S.Cruz e S.Bartolomeu	95.803,00	95.799,40	,00	95.799,40	95.799,40	,00	95.799,40	3,60	3,60	0,00	99,996
02	0405010213	União de Freguesias de São Domingos e V. de Água	39.099,00	37.507,00	1.812,80	39.319,80	36.345,40	,00	36.345,40	1.592,00	2.753,60	1.161,60	92,957
02	04050104	Associações de Municípios	199.200,00	174.140,41	,00	174.140,41	165.038,10	,00	165.038,10	25.059,59	34.161,90	9.102,31	82,850
02	0407	Instituições sem fins lucrativos	956.515,00	834.537,80	319.995,91	1.154.533,71	819.249,43	5.177,00	824.426,43	121.977,20	132.088,57	10.111,37	86,191
02	040701	Instituições sem fins lucrativos	956.515,00	834.537,80	319.995,91	1.154.533,71	819.249,43	5.177,00	824.426,43	121.977,20	132.088,57	10.111,37	86,191
02	0408	Famílias	81.000,00	76.053,08	,00	76.053,08	76.053,08	,00	76.053,08	4.946,92	4.946,92	0,00	93,893
02	040802	Outras	81.000,00	76.053,08	,00	76.053,08	76.053,08	,00	76.053,08	4.946,92	4.946,92	0,00	93,893
02	05	SUBSÍDIOS	12.500,00	12.500,00	,00	12.500,00	12.500,00	,00	12.500,00	0,00	0,00	0,00	100,000
02	0501	Sociedades e quase-sociedades não financeiras	12.500,00	12.500,00	,00	12.500,00	12.500,00	,00	12.500,00	0,00	0,00	0,00	100,000
02	050103	Privadas	12.500,00	12.500,00	,00	12.500,00	12.500,00	,00	12.500,00	0,00	0,00	0,00	100,000
02	06	OUTRAS DESPESAS CORRENTES	365.570,00	308.824,75	,00	308.824,75	308.562,12	,00	308.562,12	56.745,25	57.007,88	262,63	84,406
02	0602	Diversas	365.570,00	308.824,75	,00	308.824,75	308.562,12	,00	308.562,12	56.745,25	57.007,88	262,63	84,406
02	060201	Impostos e Taxas	262.570,00	243.019,00	,00	243.019,00	243.010,67	,00	243.010,67	19.551,00	19.559,33	8,33	92,551
02	060203	Outras	103.000,00	65.805,75	,00	65.805,75	65.551,45	,00	65.551,45	37.194,25	37.448,55	254,30	63,642
02	06020301	Outras restituições	10.000,00	5.713,97	,00	5.713,97	5.709,67	,00	5.709,67	4.286,03	4.290,33	4,30	57,097
02	06020302	IVA pago	500,00	,00	,00	0,00	,00	,00	0,00	500,00	500,00	0,00	0,000
02	06020304	Serviços bancários	38.000,00	30.693,58	,00	30.693,58	30.693,58	,00	30.693,58	7.306,42	7.306,42	0,00	80,773
02	06020305	Outras	54.500,00	29.398,20	,00	29.398,20	29.148,20	,00	29.148,20	25.101,80	25.351,80	250,00	53,483
02	07	AQUISIÇÃO DE BENS DE CAPITAL	12.127.640,00	8.862.378,45	4.249.331,59	13.111.710,04	4.884.892,68	173.850,32	5.058.743,00	3.265.261,55	7.068.897,00	3.803.635,45	41,713

Controlo Orçamental - Despesa

Ano: 2019

Município de Santiago do Cacém

No período de 01-01-2019 a 31-12-2019

(designação da autarquia local)

(unidade: €)

Classif. Económica Despesa		Dotações corrigidas	Compromissos assumidos			Despesas Pagas			Diferenças			Grau de Execução Orçamental da Despesa
Código	Designação		Exercicio	Exercicios futuros	Total	Exercicio corrente	Exercicios anteriores	Total	Dotação não comprometida	Saldo	Compromissos por pagar	
02 0701	Investimentos	6.285.780,00	3.959.797,44	161.302,13	4.121.099,57	3.138.152,03	26.543,00	3.164.695,03	2.325.982,56	3.121.084,97	795.102,41	50,347
02 070101	Terrenos	51.660,00	36.684,42	,00	36.684,42	32.035,00	,00	32.035,00	14.975,58	19.625,00	4.649,42	62,011
02 070102	Habitações	7.740,00	2.805,06	,00	2.805,06	2.570,13	,00	2.570,13	4.934,94	5.169,87	234,93	33,206
02 07010203	Reparação e beneficiação	7.740,00	2.805,06	,00	2.805,06	2.570,13	,00	2.570,13	4.934,94	5.169,87	234,93	33,206
02 070103	Edifícios	2.136.995,00	1.231.068,41	161.302,13	1.392.370,54	1.008.056,76	,00	1.008.056,76	905.926,59	1.128.938,24	223.011,65	47,172
02 07010301	Instalações de serviços	273.390,00	83.000,06	,00	83.000,06	57.352,79	,00	57.352,79	190.389,94	216.037,21	25.647,27	20,978
02 07010302	Instalações desportivas e recreativas	352.575,00	132.167,19	,00	132.167,19	109.125,67	,00	109.125,67	220.407,81	243.449,33	23.041,52	30,951
02 07010303	Mercados e instalações de fiscalização sanitária	532.700,00	329.989,20	161.302,13	491.291,33	329.410,76	,00	329.410,76	202.710,80	203.289,24	578,44	61,838
02 07010305	Escolas	653.230,00	498.753,75	,00	498.753,75	331.467,41	,00	331.467,41	154.476,25	321.762,59	167.286,34	50,743
02 07010307	Outros	325.100,00	187.158,21	,00	187.158,21	180.700,13	,00	180.700,13	137.941,79	144.399,87	6.458,08	55,583
02 070104	Construções diversas	1.123.455,00	598.282,88	,00	598.282,88	509.120,89	13.624,95	522.745,84	525.172,12	600.709,16	75.537,04	46,530
02 07010402	Sistemas de drenagem de aguas residuais	420.740,00	310.190,74	,00	310.190,74	296.513,02	2.170,07	298.683,09	110.549,26	122.056,91	11.507,65	70,990
02 07010403	Estações de tratamento de aguas residuais	89.775,00	14.289,61	,00	14.289,61	10.695,11	2.968,97	13.664,08	75.485,39	76.110,92	625,53	15,220
02 07010404	Iluminação pública	40.000,00	20.605,23	,00	20.605,23	7.366,92	2.037,41	9.404,33	19.394,77	30.595,67	11.200,90	23,511
02 07010405	Parques e jardins	8.800,00	5.852,59	,00	5.852,59	2.088,79	,00	2.088,79	2.947,41	6.711,21	3.763,80	23,736
02 07010406	Instalações desportivas e recreativas	51.240,00	32.481,43	,00	32.481,43	307,50	,00	307,50	18.758,57	50.932,50	32.173,93	0,600
02 07010407	Captação e distribuição de água	462.830,00	183.448,37	,00	183.448,37	171.882,80	5.845,80	177.728,60	279.381,63	285.101,40	5.719,77	38,400
02 07010409	Sinalização e trânsito	39.070,00	30.946,28	,00	30.946,28	20.266,75	602,70	20.869,45	8.123,72	18.200,55	10.076,83	53,416
02 07010410	Infraestruturas para distribuição de energia eléct	5.000,00	468,63	,00	468,63	,00	,00	0,00	4.531,37	5.000,00	468,63	0,000
02 07010413	Outros	6.000,00	,00	,00	0,00	,00	,00	0,00	6.000,00	6.000,00	0,00	0,000
02 070106	Material de transporte	1.045.430,00	881.897,56	,00	881.897,56	688.647,31	,00	688.647,31	163.532,44	356.782,69	193.250,25	65,872
02 07010601	Recolha de resíduos	86.170,00	85.436,99	,00	85.436,99	68.745,74	,00	68.745,74	733,01	17.424,26	16.691,25	79,779
02 07010602	Outro	959.260,00	796.460,57	,00	796.460,57	619.901,57	,00	619.901,57	162.799,43	339.358,43	176.559,00	64,623
02 070107	Equipamento de informática	511.050,00	171.441,06	,00	171.441,06	146.596,59	,00	146.596,59	339.608,94	364.453,41	24.844,47	28,685
02 070108	Software informático	251.200,00	124.852,49	,00	124.852,49	19.583,68	,00	19.583,68	126.347,51	231.616,32	105.268,81	7,796
02 070109	Equipamento administrativo	107.260,00	90.797,75	,00	90.797,75	82.531,25	966,04	83.497,29	16.462,25	23.762,71	7.300,46	77,846
02 070110	Equipamento básico	977.910,00	799.187,92	,00	799.187,92	631.368,98	11.823,82	643.192,80	178.722,08	334.717,20	155.995,12	65,772
02 07011001	Equipamento de recolha de resíduos	98.080,00	71.479,06	,00	71.479,06	60.701,68	1.722,00	62.423,68	26.600,94	35.656,32	9.055,38	63,646
02 07011002	Outro	879.830,00	727.708,86	,00	727.708,86	570.667,30	10.101,82	580.769,12	152.121,14	299.060,88	146.939,74	66,009
02 070111	Ferramentas e utensílios	13.060,00	5.558,10	,00	5.558,10	5.278,15	128,19	5.406,34	7.501,90	7.653,66	151,76	41,396
02 070115	Outros investimentos	60.020,00	17.221,79	,00	17.221,79	12.363,29	,00	12.363,29	42.798,21	47.656,71	4.858,50	20,599
02 0703	Bens de domínio publico	5.841.860,00	4.902.581,01	4.088.029,46	8.990.610,47	1.746.740,65	147.307,32	1.894.047,97	939.278,99	3.947.812,03	3.008.533,04	32,422
02 070303	Outras construções e infraestruturas	5.841.860,00	4.902.581,01	4.088.029,46	8.990.610,47	1.746.740,65	147.307,32	1.894.047,97	939.278,99	3.947.812,03	3.008.533,04	32,422
02 07030301	Viadutos, arruamentos e obras complementares	4.759.290,00	3.982.035,45	4.088.029,46	8.070.064,91	1.460.639,82	145.097,64	1.605.737,46	777.254,55	3.153.552,54	2.376.297,99	33,739
02 07030305	Parques e jardins	156.860,00	74.095,94	,00	74.095,94	48.168,39	,00	48.168,39	82.764,06	108.691,61	25.927,55	30,708
02 07030308	Viação rural	925.710,00	846.449,62	,00	846.449,62	237.932,44	2.209,68	240.142,12	79.260,38	685.567,88	606.307,50	25,941
02 08	TRANSFERÊNCIAS DE CAPITAL	561.110,00	527.626,58	43.795,42	571.422,00	376.326,34	2.508,74	378.835,08	33.483,42	182.274,92	148.791,50	67,515
02 0801	Sociedades e quase- sociedades não financeiras	4.100,00	4.018,78	,00	4.018,78	4.018,78	,00	4.018,78	81,22	81,22	0,00	98,019
02 080101	Públicas	4.100,00	4.018,78	,00	4.018,78	4.018,78	,00	4.018,78	81,22	81,22	0,00	98,019
02 08010102	Outras	4.100,00	4.018,78	,00	4.018,78	4.018,78	,00	4.018,78	81,22	81,22	0,00	98,019
02 0805	Administração local	279.460,00	276.074,61	43.795,42	319.870,03	276.074,61	,00	276.074,61	3.385,39	3.385,39	0,00	98,789
02 080501	Continente	279.460,00	276.074,61	43.795,42	319.870,03	276.074,61	,00	276.074,61	3.385,39	3.385,39	0,00	98,789
02 08050102	Freguesias	211.160,00	211.154,93	,00	211.154,93	211.154,93	,00	211.154,93	5,07	5,07	0,00	99,998
02 0805010201	Abela	8.758,00	8.757,93	,00	8.757,93	8.757,93	,00	8.757,93	0,07	0,07	0,00	99,999
02 0805010202	Alvalade	25.178,00	25.178,00	,00	25.178,00	25.178,00	,00	25.178,00	0,00	0,00	0,00	100,000
02 0805010203	Cercal	14.801,00	14.801,00	,00	14.801,00	14.801,00	,00	14.801,00	0,00	0,00	0,00	100,000
02 0805010204	Ermidas	23.055,00	23.055,00	,00	23.055,00	23.055,00	,00	23.055,00	0,00	0,00	0,00	100,000

Controlo Orçamental - Despesa

Ano: 2019

Município de Santiago do Cacém

No período de 01-01-2019 a 31-12-2019

(designação da autarquia local)

(unidade: €)

Classif. Económica Despesa		Dotações corrigidas	Compromissos assumidos			Despesas Pagas			Diferenças			Grau de Execução Orçamental da Despesa
Código	Designação		Exercicio	Exercicios futuros	Total	Exercicio corrente	Exercicios anteriores	Total	Dotação não comprometida	Saldo	Compromissos por pagar	
02 0805010207	Santo André	56.679,00	56.679,00	,00	56.679,00	56.679,00	,00	56.679,00	0,00	0,00	0,00	100,000
02 0805010210	São Francisco da Serra	10.152,00	10.152,00	,00	10.152,00	10.152,00	,00	10.152,00	0,00	0,00	0,00	100,000
02 0805010212	União de Freg. de S. Cacém, S.Cruz e S.Bartolomeu	38.291,00	38.291,00	,00	38.291,00	38.291,00	,00	38.291,00	0,00	0,00	0,00	100,000
02 0805010213	União de Freguesias de São Domingos e V. de Água	34.246,00	34.241,00	,00	34.241,00	34.241,00	,00	34.241,00	5,00	5,00	0,00	99,985
02 08050104	Associações de Municípios	68.300,00	64.919,68	43.795,42	108.715,10	64.919,68	,00	64.919,68	3.380,32	3.380,32	0,00	95,051
02 0807	Instituições sem fins lucrativos	277.550,00	247.533,19	,00	247.533,19	96.232,95	2.508,74	98.741,69	30.016,81	178.808,31	148.791,50	35,576
02 080701	Instituições sem fins lucrativos	277.550,00	247.533,19	,00	247.533,19	96.232,95	2.508,74	98.741,69	30.016,81	178.808,31	148.791,50	35,576
02 09	ACTIVOS FINANCEIROS	84.900,00	84.898,50	42.449,25	127.347,75	84.898,50	,00	84.898,50	1,50	1,50	0,00	99,998
02 0908	Unidades de participação	84.900,00	84.898,50	42.449,25	127.347,75	84.898,50	,00	84.898,50	1,50	1,50	0,00	99,998
02 090806	Administração publica-Administração Central-Serviç	84.900,00	84.898,50	42.449,25	127.347,75	84.898,50	,00	84.898,50	1,50	1,50	0,00	99,998
02 10	PASSIVOS FINANCEIROS	1.100.000,00	1.099.983,12	6.650.356,79	7.750.339,91	1.093.868,99	,00	1.093.868,99	16,88	6.131,01	6.114,13	99,443
02 1006	Empréstimos a médio e longo prazos	1.100.000,00	1.099.983,12	6.650.356,79	7.750.339,91	1.093.868,99	,00	1.093.868,99	16,88	6.131,01	6.114,13	99,443
02 100603	Sociedades financeiras-Bancos e outras instituiçõe	1.100.000,00	1.099.983,12	6.650.356,79	7.750.339,91	1.093.868,99	,00	1.093.868,99	16,88	6.131,01	6.114,13	99,443
02 11	OUTRAS DESPESAS DE CAPITAL	1.000,00	,00	,00	0,00	,00	,00	0,00	1.000,00	1.000,00	0,00	0,000
02 1102	Diversas	1.000,00	,00	,00	0,00	,00	,00	0,00	1.000,00	1.000,00	0,00	0,000
02 110201	Restituições	1.000,00	,00	,00	0,00	,00	,00	0,00	1.000,00	1.000,00	0,00	0,000
	Total Despesas Correntes	**23.456.550,00**	**21.395.254,84**	**1.376.076,81**	**22.771.331,65**	**20.440.268,14**	**258.133,73**	**20.698.401,87**	**2.061.295,16**	**2.758.148,13**	**696.852,97**	88,241
	Total Despesas de Capital	**13.874.650,00**	**10.574.886,65**	**10.985.933,05**	**21.560.819,70**	**6.439.986,51**	**176.359,06**	**6.616.345,57**	**3.299.763,35**	**7.258.304,43**	**3.958.541,08**	47,687
	Total Geral	**37.331.200,00**	**31.970.141,49**	**12.362.009,86**	**44.332.151,35**	**26.880.254,65**	**434.492,79**	**27.314.747,44**	**5.361.058,51**	**10.016.452,56**	**4.655.394,05**	73,169

O ORGÃO EXECUTIVO

Em .... de ..... de .....

.....

O ORGÃO DELIBERATIVO

Em .... de ..... de .....

.....

Controlo Orçamental - Despesa

Ano: 2019

Município de Santiago do Cacém

No período de 01-01-2019 a 31-12-2019

(designação da autarquia local)

(unidade: €)

Classif. Económica Despesa		Dotações corrigidas	Compromissos assumidos			Despesas Pagas			Diferenças			Grau de Execução Orçamental da Despesa
Código	Designação		Exercicio	Exercicios futuros	Total	Exercicio corrente	Exercicios anteriores	Total	Dotação não comprometida	Saldo	Compromissos por pagar	
01	DESPESAS COM O PESSOAL	11.013.180,00	10.804.961,13	118.496,39	10.923.457,52	10.738.598,04	59.601,85	10.798.199,89	208.218,87	214.980,11	6.761,24	98,048
0101	Remunerações certas e permanentes	7.904.100,00	7.739.428,10	118.496,39	7.857.924,49	7.732.666,86	,00	7.732.666,86	164.671,90	171.433,14	6.761,24	97,831
010101	Membros de órgãos autárquicos	133.200,00	132.732,13	,00	132.732,13	132.732,13	,00	132.732,13	467,87	467,87	0,00	99,649
010104	Pessoal dos quadros - Regime de Contrato individua	5.594.800,00	5.445.470,66	,00	5.445.470,66	5.445.470,66	,00	5.445.470,66	149.329,34	149.329,34	0,00	97,331
01010401	Pessoal em funções	5.278.400,00	5.278.115,79	,00	5.278.115,79	5.278.115,79	,00	5.278.115,79	284,21	284,21	0,00	99,995
01010402	Alterações obrigat. posicionamento remuneratório	198.000,00	79.395,73	,00	79.395,73	79.395,73	,00	79.395,73	118.604,27	118.604,27	0,00	40,099
01010404	Recrutamento de pessoal para novos postos trabalho	118.400,00	87.959,14	,00	87.959,14	87.959,14	,00	87.959,14	30.440,86	30.440,86	0,00	74,290
010107	Pessoal em regime de tarefa ou avença	277.300,00	269.219,37	118.496,39	387.715,76	262.458,13	,00	262.458,13	8.080,63	14.841,87	6.761,24	94,648
010108	Pessoal aguardando aposentação	3.000,00	2.673,95	,00	2.673,95	2.673,95	,00	2.673,95	326,05	326,05	0,00	89,132
010109	Pessoal em qualquer outra situação	113.500,00	111.447,26	,00	111.447,26	111.447,26	,00	111.447,26	2.052,74	2.052,74	0,00	98,191
010111	Representação	56.500,00	55.913,88	,00	55.913,88	55.913,88	,00	55.913,88	586,12	586,12	0,00	98,963
010113	Subsidio de refeição	548.300,00	547.195,32	,00	547.195,32	547.195,32	,00	547.195,32	1.104,68	1.104,68	0,00	99,799
01011301	Orgãos Autarquicos	4.800,00	4.397,94	,00	4.397,94	4.397,94	,00	4.397,94	402,06	402,06	0,00	91,624
01011304	Regime de contracto individual de trabalho	537.000,00	536.892,12	,00	536.892,12	536.892,12	,00	536.892,12	107,88	107,88	0,00	99,980
01011309	Pessoal em qualquer outra situação	6.500,00	5.905,26	,00	5.905,26	5.905,26	,00	5.905,26	594,74	594,74	0,00	90,850
010114	Subsídios de férias e de natal	1.025.500,00	1.024.927,72	,00	1.024.927,72	1.024.927,72	,00	1.024.927,72	572,28	572,28	0,00	99,944
01011401	Orgãos Autarquicos	22.500,00	22.183,64	,00	22.183,64	22.183,64	,00	22.183,64	316,36	316,36	0,00	98,594
01011404	Regime de contracto individual de trabalho	983.000,00	982.883,38	,00	982.883,38	982.883,38	,00	982.883,38	116,62	116,62	0,00	99,988
01011409	Pessoal em qualquer outra situação	20.000,00	19.860,70	,00	19.860,70	19.860,70	,00	19.860,70	139,30	139,30	0,00	99,304
010115	Remunerações por doença e maternidade/paternidade	152.000,00	149.847,81	,00	149.847,81	149.847,81	,00	149.847,81	2.152,19	2.152,19	0,00	98,584
0102	Abonos variáveis ou eventuais	483.600,00	476.875,70	,00	476.875,70	476.875,70	,00	476.875,70	6.724,30	6.724,30	0,00	98,610
010202	Horas extraordinárias	339.000,00	337.170,52	,00	337.170,52	337.170,52	,00	337.170,52	1.829,48	1.829,48	0,00	99,460
010204	Ajudas de custo	73.300,00	70.394,33	,00	70.394,33	70.394,33	,00	70.394,33	2.905,67	2.905,67	0,00	96,036
010205	Abono para falhas	10.600,00	9.520,14	,00	9.520,14	9.520,14	,00	9.520,14	1.079,86	1.079,86	0,00	89,813
010210	Subsidio de trabalho nocturno	14.200,00	14.090,76	,00	14.090,76	14.090,76	,00	14.090,76	109,24	109,24	0,00	99,231
010211	Subsidio de turno	17.000,00	16.579,81	,00	16.579,81	16.579,81	,00	16.579,81	420,19	420,19	0,00	97,528
010213	Outros suplementos e prémios	29.500,00	29.120,14	,00	29.120,14	29.120,14	,00	29.120,14	379,86	379,86	0,00	98,712
01021302	Outros	29.500,00	29.120,14	,00	29.120,14	29.120,14	,00	29.120,14	379,86	379,86	0,00	98,712
0103	Segurança Social	2.625.480,00	2.588.657,33	,00	2.588.657,33	2.529.055,48	59.601,85	2.588.657,33	36.822,67	36.822,67	0,00	98,597
010301	Encargos com a saúde	672.880,00	666.300,50	,00	666.300,50	606.698,65	59.601,85	666.300,50	6.579,50	6.579,50	0,00	99,022
010303	Subsidio familiar a crianças e jovens	35.000,00	34.667,98	,00	34.667,98	34.667,98	,00	34.667,98	332,02	332,02	0,00	99,051
010304	Outras prestações familiares	22.000,00	21.716,52	,00	21.716,52	21.716,52	,00	21.716,52	283,48	283,48	0,00	98,711
010305	Contribuições para a segurança social	1.739.200,00	1.738.736,89	,00	1.738.736,89	1.738.736,89	,00	1.738.736,89	463,11	463,11	0,00	99,973
01030501	Assistência na doença dos funcionários públicos (A	1.200,00	1.105,00	,00	1.105,00	1.105,00	,00	1.105,00	95,00	95,00	0,00	92,083
01030502	Segurança social do pessoal em RCTFP	1.738.000,00	1.737.631,89	,00	1.737.631,89	1.737.631,89	,00	1.737.631,89	368,11	368,11	0,00	99,979
0103050201	Caixa Geral de Aposentações	1.176.000,00	1.175.732,70	,00	1.175.732,70	1.175.732,70	,00	1.175.732,70	267,30	267,30	0,00	99,977
0103050202	Segurança Social - Regime Geral	562.000,00	561.899,19	,00	561.899,19	561.899,19	,00	561.899,19	100,81	100,81	0,00	99,982
010308	Outras pensões	46.500,00	17.877,07	,00	17.877,07	17.877,07	,00	17.877,07	28.622,93	28.622,93	0,00	38,445
010309	Seguros	84.900,00	84.828,86	,00	84.828,86	84.828,86	,00	84.828,86	71,14	71,14	0,00	99,916
01030901	Seguros acidentes trabalho e doenças profissionais	84.900,00	84.828,86	,00	84.828,86	84.828,86	,00	84.828,86	71,14	71,14	0,00	99,916
010310	Outras despesas de segurança Social	25.000,00	24.529,51	,00	24.529,51	24.529,51	,00	24.529,51	470,49	470,49	0,00	98,118
01031001	Eventualidade maternidade, paternidade e adoção	25.000,00	24.529,51	,00	24.529,51	24.529,51	,00	24.529,51	470,49	470,49	0,00	98,118
02	AQUISIÇÃO DE BENS E SERVIÇOS	10.171.975,00	8.634.454,24	520.193,20	9.154.647,44	7.812.189,21	191.284,38	8.003.473,59	1.537.520,76	2.168.501,41	630.980,65	78,682
0201	Aquisição de Bens	3.101.633,00	2.676.682,84	90.209,83	2.766.892,67	2.468.432,29	82.479,58	2.550.911,87	424.950,16	550.721,13	125.770,97	82,244
020102	Combustíveis e lubrificantes	766.620,00	715.648,45	1.880,92	717.529,37	653.013,07	30.405,08	683.418,15	50.971,55	83.201,85	32.230,30	89,147
02010201	Gasolina	15.000,00	10.055,33	,00	10.055,33	9.382,38	572,95	9.955,33	4.944,67	5.044,67	100,00	66,369
02010202	Gasóleo	593.000,00	567.322,87	,00	567.322,87	516.650,61	25.805,72	542.456,33	25.677,13	50.543,67	24.866,54	91,477

Ano: 2019

Município de Santiago do Cacém

No período de 01-01-2019 a 31-12-2019

(designação da autarquia local)

(unidade: €)

Classif. Económica Despesa		Dotações corrigidas	Compromissos assumidos			Despesas Pagas			Diferenças			Grau de Execução Orçamental da Despesa
Código	Designação		Exercicio	Exercicios futuros	Total	Exercicio corrente	Exercicios anteriores	Total	Dotação não comprometida	Saldo	Compromissos por pagar	
02010299	Outros	158.620,00	138.270,25	1.880,92	140.151,17	126.980,08	4.026,41	131.006,49	20.349,75	27.613,51	7.263,76	82,591
020103	Munições, explosivos e artificios	1.000,00	,00	,00	0,00	,00	,00	0,00	1.000,00	1.000,00	0,00	0,000
020104	Limpeza e higiene	44.170,00	35.257,01	,00	35.257,01	32.996,12	912,55	33.908,67	8.912,99	10.261,33	1.348,34	76,769
020106	Alimentação-Géneros para confeccionar	135.430,00	134.406,77	88.328,91	222.735,68	116.908,22	4.050,51	120.958,73	1.023,23	14.471,27	13.448,04	89,315
020107	Vestuário e artigos pessoais	44.000,00	28.969,74	,00	28.969,74	25.242,38	,00	25.242,38	15.030,26	18.757,62	3.727,36	57,369
020108	Material de escritório	42.900,00	42.847,66	,00	42.847,66	42.151,51	,00	42.151,51	52,34	748,49	696,15	98,255
020109	Produtos químicos e farmacêuticos	7.100,00	6.064,30	,00	6.064,30	6.064,30	,00	6.064,30	1.035,70	1.035,70	0,00	85,413
020111	Material de consumo clínico	11.000,00	4.790,32	,00	4.790,32	4.740,32	,00	4.740,32	6.209,68	6.259,68	50,00	43,094
020112	Material de transporte-Peças	145.470,00	115.494,19	,00	115.494,19	96.855,06	3.891,90	100.746,96	29.975,81	44.723,04	14.747,23	69,256
020114	Outro material-Peças	40.500,00	21.948,99	,00	21.948,99	20.709,14	10,17	20.719,31	18.551,01	19.780,69	1.229,68	51,159
020115	Prémios, condecorações e ofertas	73.190,00	60.189,55	,00	60.189,55	50.725,47	7.130,06	57.855,53	13.000,45	15.334,47	2.334,02	79,048
020116	Mercadorias para venda	1.189.250,00	1.054.812,14	,00	1.054.812,14	1.051.907,09	,00	1.051.907,09	134.437,86	137.342,91	2.905,05	88,451
02011601	Água	1.176.000,00	1.047.318,71	,00	1.047.318,71	1.046.413,65	,00	1.046.413,65	128.681,29	129.586,35	905,06	88,981
02011603	Outras	13.250,00	7.493,43	,00	7.493,43	5.493,44	,00	5.493,44	5.756,57	7.756,56	1.999,99	41,460
020117	Ferramentas e utensílios	2.000,00	1.853,64	,00	1.853,64	1.738,64	,00	1.738,64	146,36	261,36	115,00	86,932
020118	Livros e documentação técnica	3.810,00	1.849,60	,00	1.849,60	1.698,30	,00	1.698,30	1.960,40	2.111,70	151,30	44,575
020119	Artigos honoríficos e de decoração	600,00	,00	,00	0,00	,00	,00	0,00	600,00	600,00	0,00	0,000
020120	Material de educação, cultura e recreio	16.760,00	16.235,52	,00	16.235,52	11.684,04	991,36	12.675,40	524,48	4.084,60	3.560,12	75,629
020121	Outros bens	577.833,00	436.314,96	,00	436.314,96	351.998,63	35.087,95	387.086,58	141.518,04	190.746,42	49.228,38	66,989
0202	Aquisição de Serviços	7.070.342,00	5.957.771,40	429.983,37	6.387.754,77	5.343.756,92	108.804,80	5.452.561,72	1.112.570,60	1.617.780,28	505.209,68	77,119
020201	Encargos das instalações	1.665.000,00	1.366.129,21	,00	1.366.129,21	1.294.398,92	61.285,86	1.355.684,78	298.870,79	309.315,22	10.444,43	81,423
020202	Limpeza e Higiene	75.905,00	63.110,30	51.524,49	114.634,79	57.196,25	,00	57.196,25	12.794,70	18.708,75	5.914,05	75,352
020203	Conservação de bens	305.640,00	235.148,45	,00	235.148,45	203.623,21	2.041,95	205.665,16	70.491,55	99.974,84	29.483,29	67,290
020204	Locação de Edificios	107.500,00	107.331,32	,00	107.331,32	107.331,32	,00	107.331,32	168,68	168,68	0,00	99,843
020209	Comunicações	162.000,00	156.185,11	,00	156.185,11	142.483,00	3.833,70	146.316,70	5.814,89	15.683,30	9.868,41	90,319
020210	Transportes	553.930,00	523.999,29	73.134,32	597.133,61	454.288,22	2.188,48	456.476,70	29.930,71	97.453,30	67.522,59	82,407
020212	Seguros	130.700,00	116.353,35	11.241,04	127.594,39	98.799,06	13.105,84	111.904,90	14.346,65	18.795,10	4.448,45	85,620
020213	Deslocações e estadas	3.100,00	1.250,00	,00	1.250,00	1.250,00	,00	1.250,00	1.850,00	1.850,00	0,00	40,323
020214	Estudos, pareceres, projectos e consultadoria	43.440,00	37.366,91	,00	37.366,91	24.032,73	,00	24.032,73	6.073,09	19.407,27	13.334,18	55,324
020215	Formação	51.720,00	19.920,66	,00	19.920,66	16.945,59	,00	16.945,59	31.799,34	34.774,41	2.975,07	32,764
020217	Publicidade	19.295,00	16.483,54	,00	16.483,54	15.342,86	,00	15.342,86	2.811,46	3.952,14	1.140,68	79,517
020218	Vigilância e segurança	50.265,00	43.004,30	,00	43.004,30	43.004,30	,00	43.004,30	7.260,70	7.260,70	0,00	85,555
020219	Assistência técnica	474.440,00	310.446,63	185.439,55	495.886,18	256.529,70	3.073,64	259.603,34	163.993,37	214.836,66	50.843,29	54,718
020220	Outros trabalhos especializados	387.410,00	310.152,23	12.607,50	322.759,73	159.729,86	2.989,20	162.719,06	77.257,77	224.690,94	147.433,17	42,002
020224	Encargos de cobrança de receitas	152.600,00	152.282,93	,00	152.282,93	152.282,93	,00	152.282,93	317,07	317,07	0,00	99,792
020225	Outros serviços	2.887.397,00	2.498.607,17	96.036,47	2.594.643,64	2.316.518,97	20.286,13	2.336.805,10	388.789,83	550.591,90	161.802,07	80,931
03	JUROS E OUTROS ENCARGOS	61.500,00	35.721,56	407.447,20	443.168,76	35.637,52	36,24	35.673,76	25.778,44	25.826,24	47,80	58,006
0301	Juros da dívida pública	55.500,00	35.449,13	407.447,20	442.896,33	35.401,33	,00	35.401,33	20.050,87	20.098,67	47,80	63,786
030103	Sociedades financeiras-Bancos e outras instituição	55.500,00	35.449,13	407.447,20	442.896,33	35.401,33	,00	35.401,33	20.050,87	20.098,67	47,80	63,786
03010301	Empréstimos de curto prazo	500,00	,00	,00	0,00	,00	,00	0,00	500,00	500,00	0,00	0,000
03010302	Empréstimos de médio e longo prazos	55.000,00	35.449,13	407.447,20	442.896,33	35.401,33	,00	35.401,33	19.550,87	19.598,67	47,80	64,366
0305	Outros Juros	5.000,00	81,23	,00	81,23	44,99	36,24	81,23	4.918,77	4.918,77	0,00	1,625
030502	Outros	5.000,00	81,23	,00	81,23	44,99	36,24	81,23	4.918,77	4.918,77	0,00	1,625
0306	Outros encargos financeiros	1.000,00	191,20	,00	191,20	191,20	,00	191,20	808,80	808,80	0,00	19,120
030601	Outros encargos financeiros	1.000,00	191,20	,00	191,20	191,20	,00	191,20	808,80	808,80	0,00	19,120
04	TRANSFERÊNCIAS CORRENTES	1.831.825,00	1.598.793,16	329.940,02	1.928.733,18	1.532.781,25	7.211,26	1.539.992,51	233.031,84	291.832,49	58.800,65	84,069
0403	Administração central	221.520,00	145.672,54	,00	145.672,54	110.548,18	1.422,63	111.970,81	75.847,46	109.549,19	33.701,73	50,547

Controlo Orçamental - Despesa

Ano: 2019

Município de Santiago do Cacém

No período de 01-01-2019 a 31-12-2019

(designação da autarquia local)

(unidade: €)

Classif. Económica Despesa		Dotações corrigidas	Compromissos assumidos			Despesas Pagas			Diferenças			Grau de Execução Orçamental da Despesa
Código	Designação		Exercicio	Exercicios futuros	Total	Exercicio corrente	Exercicios anteriores	Total	Dotação não comprometida	Saldo	Compromissos por pagar	
040301	Estado	221.520,00	145.672,54	,00	145.672,54	110.548,18	1.422,63	111.970,81	75.847,46	109.549,19	33.701,73	50,547
0405	Administração local	572.790,00	542.529,74	9.944,11	552.473,85	526.930,56	611,63	527.542,19	30.260,26	45.247,81	14.987,55	92,100
040501	Continente	572.790,00	542.529,74	9.944,11	552.473,85	526.930,56	611,63	527.542,19	30.260,26	45.247,81	14.987,55	92,100
04050101	Municipios	1.000,00	,00	,00	0,00	,00	,00	0,00	1.000,00	1.000,00	0,00	0,000
04050102	Freguesias	372.590,00	368.389,33	9.944,11	378.333,44	361.892,46	611,63	362.504,09	4.200,67	10.085,91	5.885,24	97,293
0405010201	Abela	24.288,00	24.215,13	,00	24.215,13	24.215,13	,00	24.215,13	72,87	72,87	0,00	99,700
0405010202	Alvalade	33.514,00	33.514,00	,00	33.514,00	33.514,00	,00	33.514,00	0,00	0,00	0,00	100,000
0405010203	Cercal	52.824,00	52.817,44	115,36	52.932,80	52.743,52	,00	52.743,52	6,56	80,48	73,92	99,848
0405010204	Ermidas	44.788,00	44.788,00	2.090,93	46.878,93	43.220,29	611,63	43.831,92	0,00	956,08	956,08	97,865
0405010207	Santo André	58.660,00	56.134,36	5.925,02	62.059,38	52.440,72	,00	52.440,72	2.525,64	6.219,28	3.693,64	89,398
0405010210	São Francisco da Serra	23.614,00	23.614,00	,00	23.614,00	23.614,00	,00	23.614,00	0,00	0,00	0,00	100,000
0405010212	União de Freg. de S. Cacém, S.Cruz e S.Bartolomeu	95.803,00	95.799,40	,00	95.799,40	95.799,40	,00	95.799,40	3,60	3,60	0,00	99,996
0405010213	União de Freguesias de São Domingos e V. de Água	39.099,00	37.507,00	1.812,80	39.319,80	36.345,40	,00	36.345,40	1.592,00	2.753,60	1.161,60	92,957
04050104	Associações de Municípios	199.200,00	174.140,41	,00	174.140,41	165.038,10	,00	165.038,10	25.059,59	34.161,90	9.102,31	82,850
0407	Instituições sem fins lucrativos	956.515,00	834.537,80	319.995,91	1.154.533,71	819.249,43	5.177,00	824.426,43	121.977,20	132.088,57	10.111,37	86,191
040701	Instituições sem fins lucrativos	956.515,00	834.537,80	319.995,91	1.154.533,71	819.249,43	5.177,00	824.426,43	121.977,20	132.088,57	10.111,37	86,191
0408	Famílias	81.000,00	76.053,08	,00	76.053,08	76.053,08	,00	76.053,08	4.946,92	4.946,92	0,00	93,893
040802	Outras	81.000,00	76.053,08	,00	76.053,08	76.053,08	,00	76.053,08	4.946,92	4.946,92	0,00	93,893
05	SUBSÍDIOS	12.500,00	12.500,00	,00	12.500,00	12.500,00	,00	12.500,00	0,00	0,00	0,00	100,000
0501	Sociedades e quase-sociedades não financeiras	12.500,00	12.500,00	,00	12.500,00	12.500,00	,00	12.500,00	0,00	0,00	0,00	100,000
050103	Privadas	12.500,00	12.500,00	,00	12.500,00	12.500,00	,00	12.500,00	0,00	0,00	0,00	100,000
06	OUTRAS DESPESAS CORRENTES	365.570,00	308.824,75	,00	308.824,75	308.562,12	,00	308.562,12	56.745,25	57.007,88	262,63	84,406
0602	Diversas	365.570,00	308.824,75	,00	308.824,75	308.562,12	,00	308.562,12	56.745,25	57.007,88	262,63	84,406
060201	Impostos e Taxas	262.570,00	243.019,00	,00	243.019,00	243.010,67	,00	243.010,67	19.551,00	19.559,33	8,33	92,551
060203	Outras	103.000,00	65.805,75	,00	65.805,75	65.551,45	,00	65.551,45	37.194,25	37.448,55	254,30	63,642
06020301	Outras restituições	10.000,00	5.713,97	,00	5.713,97	5.709,67	,00	5.709,67	4.286,03	4.290,33	4,30	57,097
06020302	IVA pago	500,00	,00	,00	0,00	,00	,00	0,00	500,00	500,00	0,00	0,000
06020304	Serviços bancários	38.000,00	30.693,58	,00	30.693,58	30.693,58	,00	30.693,58	7.306,42	7.306,42	0,00	80,773
06020305	Outras	54.500,00	29.398,20	,00	29.398,20	29.148,20	,00	29.148,20	25.101,80	25.351,80	250,00	53,483
07	AQUISIÇÃO DE BENS DE CAPITAL	12.127.640,00	8.862.378,45	4.249.331,59	13.111.710,04	4.884.892,68	173.850,32	5.058.743,00	3.265.261,55	7.068.897,00	3.803.635,45	41,713
0701	Investimentos	6.285.780,00	3.959.797,44	161.302,13	4.121.099,57	3.138.152,03	26.543,00	3.164.695,03	2.325.982,56	3.121.084,97	795.102,41	50,347
070101	Terrenos	51.660,00	36.684,42	,00	36.684,42	32.035,00	,00	32.035,00	14.975,58	19.625,00	4.649,42	62,011
070102	Habitações	7.740,00	2.805,06	,00	2.805,06	2.570,13	,00	2.570,13	4.934,94	5.169,87	234,93	33,206
07010203	Reparação e beneficiação	7.740,00	2.805,06	,00	2.805,06	2.570,13	,00	2.570,13	4.934,94	5.169,87	234,93	33,206
070103	Edifícios	2.136.995,00	1.231.068,41	161.302,13	1.392.370,54	1.008.056,76	,00	1.008.056,76	905.926,59	1.128.938,24	223.011,65	47,172
07010301	Instalações de serviços	273.390,00	83.000,06	,00	83.000,06	57.352,79	,00	57.352,79	190.389,94	216.037,21	25.647,27	20,978
07010302	Instalações desportivas e recreativas	352.575,00	132.167,19	,00	132.167,19	109.125,67	,00	109.125,67	220.407,81	243.449,33	23.041,52	30,951
07010303	Mercados e instalações de fiscalização sanitária	532.700,00	329.989,20	161.302,13	491.291,33	329.410,76	,00	329.410,76	202.710,80	203.289,24	578,44	61,838
07010305	Escolas	653.230,00	498.753,75	,00	498.753,75	331.467,41	,00	331.467,41	154.476,25	321.762,59	167.286,34	50,743
07010307	Outros	325.100,00	187.158,21	,00	187.158,21	180.700,13	,00	180.700,13	137.941,79	144.399,87	6.458,08	55,583
070104	Construções diversas	1.123.455,00	598.282,88	,00	598.282,88	509.120,89	13.624,95	522.745,84	525.172,12	600.709,16	75.537,04	46,530
07010402	Sistemas de drenagem de aguas residuais	420.740,00	310.190,74	,00	310.190,74	296.513,02	2.170,07	298.683,09	110.549,26	122.056,91	11.507,65	70,990
07010403	Estações de tratamento de aguas residuais	89.775,00	14.289,61	,00	14.289,61	10.695,11	2.968,97	13.664,08	75.485,39	76.110,92	625,53	15,220
07010404	Iluminação pública	40.000,00	20.605,23	,00	20.605,23	7.366,92	2.037,41	9.404,33	19.394,77	30.595,67	11.200,90	23,511
07010405	Parques e jardins	8.800,00	5.852,59	,00	5.852,59	2.088,79	,00	2.088,79	2.947,41	6.711,21	3.763,80	23,736
07010406	Instalações desportivas e recreativas	51.240,00	32.481,43	,00	32.481,43	307,50	,00	307,50	18.758,57	50.932,50	32.173,93	0,600
07010407	Captação e distribuição de água	462.830,00	183.448,37	,00	183.448,37	171.882,80	5.845,80	177.728,60	279.381,63	285.101,40	5.719,77	38,400

Controlo Orçamental - Despesa

Ano: 2019

Município de Santiago do Cacém

No período de 01-01-2019 a 31-12-2019

(designação da autarquia local)

(unidade: €)

Classif. Económica Despesa		Dotações corrigidas	Compromissos assumidos			Despesas Pagas			Diferenças			Grau de Execução Orçamental da Despesa
Código	Designação		Exercicio	Exercicios futuros	Total	Exercicio corrente	Exercicios anteriores	Total	Dotação não comprometida	Saldo	Compromissos por pagar	
07010409	Sinalização e trânsito	39.070,00	30.946,28	,00	30.946,28	20.266,75	602,70	20.869,45	8.123,72	18.200,55	10.076,83	53,416
07010410	Infraestruturas para distribuição de energia eléct	5.000,00	468,63	,00	468,63	,00	,00	0,00	4.531,37	5.000,00	468,63	0,000
07010413	Outros	6.000,00	,00	,00	0,00	,00	,00	0,00	6.000,00	6.000,00	0,00	0,000
070106	Material de transporte	1.045.430,00	881.897,56	,00	881.897,56	688.647,31	,00	688.647,31	163.532,44	356.782,69	193.250,25	65,872
07010601	Recolha de resíduos	86.170,00	85.436,99	,00	85.436,99	68.745,74	,00	68.745,74	733,01	17.424,26	16.691,25	79,779
07010602	Outro	959.260,00	796.460,57	,00	796.460,57	619.901,57	,00	619.901,57	162.799,43	339.358,43	176.559,00	64,623
070107	Equipamento de informática	511.050,00	171.441,06	,00	171.441,06	146.596,59	,00	146.596,59	339.608,94	364.453,41	24.844,47	28,685
070108	Software informático	251.200,00	124.852,49	,00	124.852,49	19.583,68	,00	19.583,68	126.347,51	231.616,32	105.268,81	7,796
070109	Equipamento administrativo	107.260,00	90.797,75	,00	90.797,75	82.531,25	966,04	83.497,29	16.462,25	23.762,71	7.300,46	77,846
070110	Equipamento básico	977.910,00	799.187,92	,00	799.187,92	631.368,98	11.823,82	643.192,80	178.722,08	334.717,20	155.995,12	65,772
07011001	Equipamento de recolha de resíduos	98.080,00	71.479,06	,00	71.479,06	60.701,68	1.722,00	62.423,68	26.600,94	35.656,32	9.055,38	63,646
07011002	Outro	879.830,00	727.708,86	,00	727.708,86	570.667,30	10.101,82	580.769,12	152.121,14	299.060,88	146.939,74	66,009
070111	Ferramentas e utensílios	13.060,00	5.558,10	,00	5.558,10	5.278,15	128,19	5.406,34	7.501,90	7.653,66	151,76	41,396
070115	Outros investimentos	60.020,00	17.221,79	,00	17.221,79	12.363,29	,00	12.363,29	42.798,21	47.656,71	4.858,50	20,599
0703	Bens de domínio publico	5.841.860,00	4.902.581,01	4.088.029,46	8.990.610,47	1.746.740,65	147.307,32	1.894.047,97	939.278,99	3.947.812,03	3.008.533,04	32,422
070303	Outras construções e infraestruturas	5.841.860,00	4.902.581,01	4.088.029,46	8.990.610,47	1.746.740,65	147.307,32	1.894.047,97	939.278,99	3.947.812,03	3.008.533,04	32,422
07030301	Viadutos, arruamentos e obras complementares	4.759.290,00	3.982.035,45	4.088.029,46	8.070.064,91	1.460.639,82	145.097,64	1.605.737,46	777.254,55	3.153.552,54	2.376.297,99	33,739
07030305	Parques e jardins	156.860,00	74.095,94	,00	74.095,94	48.168,39	,00	48.168,39	82.764,06	108.691,61	25.927,55	30,708
07030308	Viação rural	925.710,00	846.449,62	,00	846.449,62	237.932,44	2.209,68	240.142,12	79.260,38	685.567,88	606.307,50	25,941
08	TRANSFERÊNCIAS DE CAPITAL	561.110,00	527.626,58	43.795,42	571.422,00	376.326,34	2.508,74	378.835,08	33.483,42	182.274,92	148.791,50	67,515
0801	Sociedades e quase- sociedades não financeiras	4.100,00	4.018,78	,00	4.018,78	4.018,78	,00	4.018,78	81,22	81,22	0,00	98,019
080101	Públicas	4.100,00	4.018,78	,00	4.018,78	4.018,78	,00	4.018,78	81,22	81,22	0,00	98,019
08010102	Outras	4.100,00	4.018,78	,00	4.018,78	4.018,78	,00	4.018,78	81,22	81,22	0,00	98,019
0805	Administração local	279.460,00	276.074,61	43.795,42	319.870,03	276.074,61	,00	276.074,61	3.385,39	3.385,39	0,00	98,789
080501	Continente	279.460,00	276.074,61	43.795,42	319.870,03	276.074,61	,00	276.074,61	3.385,39	3.385,39	0,00	98,789
08050102	Freguesias	211.160,00	211.154,93	,00	211.154,93	211.154,93	,00	211.154,93	5,07	5,07	0,00	99,998
0805010201	Abela	8.758,00	8.757,93	,00	8.757,93	8.757,93	,00	8.757,93	0,07	0,07	0,00	99,999
0805010202	Alvalade	25.178,00	25.178,00	,00	25.178,00	25.178,00	,00	25.178,00	0,00	0,00	0,00	100,000
0805010203	Cercal	14.801,00	14.801,00	,00	14.801,00	14.801,00	,00	14.801,00	0,00	0,00	0,00	100,000
0805010204	Ermidas	23.055,00	23.055,00	,00	23.055,00	23.055,00	,00	23.055,00	0,00	0,00	0,00	100,000
0805010207	Santo André	56.679,00	56.679,00	,00	56.679,00	56.679,00	,00	56.679,00	0,00	0,00	0,00	100,000
0805010210	São Francisco da Serra	10.152,00	10.152,00	,00	10.152,00	10.152,00	,00	10.152,00	0,00	0,00	0,00	100,000
0805010212	União de Freg. de S. Cacém, S.Cruz e S.Bartolomeu	38.291,00	38.291,00	,00	38.291,00	38.291,00	,00	38.291,00	0,00	0,00	0,00	100,000
0805010213	União de Freguesias de São Domingos e V. de Água	34.246,00	34.241,00	,00	34.241,00	34.241,00	,00	34.241,00	5,00	5,00	0,00	99,985
08050104	Associações de Municípios	68.300,00	64.919,68	43.795,42	108.715,10	64.919,68	,00	64.919,68	3.380,32	3.380,32	0,00	95,051
0807	Instituições sem fins lucrativos	277.550,00	247.533,19	,00	247.533,19	96.232,95	2.508,74	98.741,69	30.016,81	178.808,31	148.791,50	35,576
080701	Instituições sem fins lucrativos	277.550,00	247.533,19	,00	247.533,19	96.232,95	2.508,74	98.741,69	30.016,81	178.808,31	148.791,50	35,576
09	ACTIVOS FINANCEIROS	84.900,00	84.898,50	42.449,25	127.347,75	84.898,50	,00	84.898,50	1,50	1,50	0,00	99,998
0908	Unidades de participação	84.900,00	84.898,50	42.449,25	127.347,75	84.898,50	,00	84.898,50	1,50	1,50	0,00	99,998
090806	Administração publica-Administração Central-Serviç	84.900,00	84.898,50	42.449,25	127.347,75	84.898,50	,00	84.898,50	1,50	1,50	0,00	99,998
10	PASSIVOS FINANCEIROS	1.100.000,00	1.099.983,12	6.650.356,79	7.750.339,91	1.093.868,99	,00	1.093.868,99	16,88	6.131,01	6.114,13	99,443
1006	Empréstimos a médio e longo prazos	1.100.000,00	1.099.983,12	6.650.356,79	7.750.339,91	1.093.868,99	,00	1.093.868,99	16,88	6.131,01	6.114,13	99,443
100603	Sociedades financeiras-Bancos e outras instituiçõe	1.100.000,00	1.099.983,12	6.650.356,79	7.750.339,91	1.093.868,99	,00	1.093.868,99	16,88	6.131,01	6.114,13	99,443
11	OUTRAS DESPESAS DE CAPITAL	1.000,00	,00	,00	0,00	,00	,00	0,00	1.000,00	1.000,00	0,00	0,000
1102	Diversas	1.000,00	,00	,00	0,00	,00	,00	0,00	1.000,00	1.000,00	0,00	0,000

Controlo Orçamental - Despesa

Ano: 2019

Município de Santiago do Cacém

No período de 01-01-2019 a 31-12-2019

(designação da autarquia local)

(unidade: €)

Classif. Económica Despesa		Dotações corrigidas	Compromissos assumidos			Despesas Pagas			Diferenças			Grau de Execução Orçamental da Despesa
Código	Designação		Exercicio	Exercicios futuros	Total	Exercicio corrente	Exercicios anteriores	Total	Dotação não comprometida	Saldo	Compromissos por pagar	
110201	Restituições	1.000,00	,00	,00	0,00	,00	,00	0,00	1.000,00	1.000,00	0,00	0,000
Total Despesas Correntes		**23.456.550,00**	**21.395.254,84**	**1.376.076,81**	**22.771.331,65**	**20.440.268,14**	**258.133,73**	**20.698.401,87**	**2.061.295,16**	**2.758.148,13**	**696.852,97**	88,241
Total Despesas de Capital		**13.874.650,00**	**10.574.886,65**	**10.985.933,05**	**21.560.819,70**	**6.439.986,51**	**176.359,06**	**6.616.345,57**	**3.299.763,35**	**7.258.304,43**	**3.958.541,08**	47,687
Total Geral		**37.331.200,00**	**31.970.141,49**	**12.362.009,86**	**44.332.151,35**	**26.880.254,65**	**434.492,79**	**27.314.747,44**	**5.361.058,51**	**10.016.452,56**	**4.655.394,05**	73,169

O ORGÃO EXECUTIVO

Em .... de ..... de .....

.....

O ORGÃO DELIBERATIVO

Em .... de ..... de .....

.....

Controlo Orçamental - Receita

Ano: 2019

Município de Santiago do Cacém

No período de 01-01-2019 a 31-12-2019

(designação da autarquia local)

(unidade: €

Classif. Económica da Receita		Previsões Corrigida	Rec. por Cobrar no inicio do ano	Receitas Liquidadas	Liquidações Anuladas	Rec. Cobradas Brutas	Reembolsos e Rest. Emitidos	Reembolsos e Rest. Pagos	Receita Cobrada Liquida	Rec. p/ Cobrar no final do Ano	Grau Exec. da Receita
Classif.	**Designação**										
01	IMPOSTOS DIRECTOS	6.524.000,00	0,00	6.608.039,12	0,00	6.608.039,12	44.673,10	44.673,10	6.563.366,02	0,00	100,603
0102	Outros	6.524.000,00	0,00	6.608.039,12	0,00	6.608.039,12	44.673,10	44.673,10	6.563.366,02	0,00	100,603
010202	Imposto Municipal sobre Imóveis (I.M.I)	3.885.000,00	0,00	3.770.524,29	0,00	3.770.524,29	8.265,03	8.265,03	3.762.259,26	0,00	96,841
010203	Imposto Único de Circulação	750.000,00	0,00	767.123,07	0,00	767.123,07	408,67	408,67	766.714,40	0,00	102,229
010204	Imposto Municipal sobre Transmissões Onerosas de I	1.300.000,00	0,00	1.474.820,44	0,00	1.474.820,44	35.999,40	35.999,40	1.438.821,04	0,00	110,679
010205	Derrama	585.000,00	0,00	595.571,32	0,00	595.571,32	0,00	0,00	595.571,32	0,00	101,807
010207	Impostos Abolidos	4.000,00	0,00	0,00	0,00	0,00	0,00	0,00	0,00	0,00	0,000
01020701	Contribuição Autárquica	1.000,00	0,00	0,00	0,00	0,00	0,00	0,00	0,00	0,00	0,000
01020702	Imposto Municipal de SISA	1.000,00	0,00	0,00	0,00	0,00	0,00	0,00	0,00	0,00	0,000
01020703	Imposto Municipal sobre Veiculos	1.000,00	0,00	0,00	0,00	0,00	0,00	0,00	0,00	0,00	0,000
01020709	Outros	1.000,00	0,00	0,00	0,00	0,00	0,00	0,00	0,00	0,00	0,000
02	IMPOSTOS INDIRECTOS	88.200,00	183.044,10	64.572,37	29.141,96	63.059,99	133,88	133,88	62.926,11	155.414,52	71,345
0202	Outros	88.200,00	183.044,10	64.572,37	29.141,96	63.059,99	133,88	133,88	62.926,11	155.414,52	71,345
020206	Imp. Ind. específicos das Autarquias Locais	88.200,00	183.044,10	64.572,37	29.141,96	63.059,99	133,88	133,88	62.926,11	155.414,52	71,345
02020601	Mercados e Feiras	1.000,00	0,00	0,00	0,00	0,00	0,00	0,00	0,00	0,00	0,000
02020602	Loteamentos e Obras	80.000,00	172.628,02	58.238,81	25.644,12	56.726,43	133,88	133,88	56.592,55	148.496,28	70,741
02020603	Ocupação da Via Pública	1.000,00	0,00	0,00	0,00	0,00	0,00	0,00	0,00	0,00	0,000
02020605	Publicidade	1.000,00	0,00	0,00	0,00	0,00	0,00	0,00	0,00	0,00	0,000
02020606	Saneamento	1.000,00	10.416,08	0,00	3.497,84	0,00	0,00	0,00	0,00	6.918,24	0,000
02020699	Outros	4.200,00	0,00	6.333,56	0,00	6.333,56	0,00	0,00	6.333,56	0,00	150,799
0202069901	Taxa de Recursos Hidricos - Abastecimento de Água	1.000,00	0,00	0,00	0,00	0,00	0,00	0,00	0,00	0,00	0,000
0202069902	Taxa de Recursos Hidricos - Águas Residuais	1.000,00	0,00	0,00	0,00	0,00	0,00	0,00	0,00	0,00	0,000
0202069903	Taxa de Gestão de Resíduos	1.000,00	0,00	4.953,53	0,00	4.953,53	0,00	0,00	4.953,53	0,00	495,353
0202069999	Outros	1.200,00	0,00	1.380,03	0,00	1.380,03	0,00	0,00	1.380,03	0,00	115,003
04	TAXAS, MULTAS E OUTRAS PENALIDADES	287.700,00	70.993,45	172.003,23	8.245,00	146.129,63	528,02	528,02	145.601,61	88.622,05	50,609
0401	Taxas	107.700,00	70.582,17	133.273,15	8.245,00	107.399,55	528,02	528,02	106.871,53	88.210,77	99,231
040123	Taxas específicos das Autarquias Locais	107.700,00	70.582,17	133.273,15	8.245,00	107.399,55	528,02	528,02	106.871,53	88.210,77	99,231
04012301	Mercados e Feiras	1.000,00	0,00	58,27	0,00	58,27	0,00	0,00	58,27	0,00	5,827
04012302	Loteamentos e Obras	100.000,00	49.717,85	131.741,77	2.012,24	105.868,17	528,02	528,02	105.340,15	73.579,21	105,340
04012303	Ocupação da Via Pública	1.000,00	0,00	0,00	0,00	0,00	0,00	0,00	0,00	0,00	0,000
04012306	Saneamento	1.000,00	20.864,32	0,00	6.232,76	0,00	0,00	0,00	0,00	14.631,56	0,000
04012399	Outras	4.700,00	0,00	1.473,11	0,00	1.473,11	0,00	0,00	1.473,11	0,00	31,343
0401239901	Taxa de Recursos Hidricos - Abastecimento de Água	1.000,00	0,00	0,00	0,00	0,00	0,00	0,00	0,00	0,00	0,000
0401239902	Taxa de Recursos Hidricos - Águas Residuais	1.000,00	0,00	0,00	0,00	0,00	0,00	0,00	0,00	0,00	0,000
0401239903	Taxa de Gestão de Resíduos	1.000,00	0,00	0,00	0,00	0,00	0,00	0,00	0,00	0,00	0,000
0401239999	Outras	1.700,00	0,00	1.473,11	0,00	1.473,11	0,00	0,00	1.473,11	0,00	86,654
0402	Multas e Outras Penalidades	180.000,00	411,28	38.730,08	0,00	38.730,08	0,00	0,00	38.730,08	411,28	21,517
040201	Juros de Mora	115.000,00	1,35	11.377,32	0,00	11.377,32	0,00	0,00	11.377,32	1,35	9,893
040202	Juros Compensatórios	10.000,00	0,00	2.048,06	0,00	2.048,06	0,00	0,00	2.048,06	0,00	20,481
040204	Coimas e penalidades por Contra-Ordenações	15.000,00	0,00	8.763,35	0,00	8.763,35	0,00	0,00	8.763,35	0,00	58,422
040299	Multas e Penalidades Diversas	40.000,00	409,93	16.541,35	0,00	16.541,35	0,00	0,00	16.541,35	409,93	41,353

Controlo Orçamental - Receita

Ano: 2019

Município de Santiago do Cacém

No período de 01-01-2019 a 31-12-2019

(designação da autarquia local)

(unidade: €

Classif. Económica da Receita		Previsões Corrigida	Rec. por Cobrar no inicio do ano	Receitas Liquidadas	Liquidações Anuladas	Rec. Cobradas Brutas	Reembolsos e Rest. Emitidos	Reembolsos e Rest. Pagos	Receita Cobrada Liquida	Rec. p/ Cobrar no final do Ano	Grau Exec. da Receita
Classif.	**Designação**										
04029901	Multas	15.000,00	409,93	0,00	0,00	0,00	0,00	0,00	0,00	409,93	0,000
04029902	Taxas de relaxe e outras	25.000,00	0,00	16.541,35	0,00	16.541,35	0,00	0,00	16.541,35	0,00	66,165
05	RENDIMENTOS DA PROPRIEDADE	2.155.000,00	229.127,65	1.747.573,70	8.370,00	1.681.372,61	0,00	0,00	1.681.372,61	286.958,74	78,022
0501	Juros-Sociedades e quase-sociedades não financeira	1.000,00	0,00	0,00	0,00	0,00	0,00	0,00	0,00	0,00	0,000
050102	Privadas	1.000,00	0,00	0,00	0,00	0,00	0,00	0,00	0,00	0,00	0,000
0502	Juros - Sociedades Financeiras	1.000,00	0,00	0,00	0,00	0,00	0,00	0,00	0,00	0,00	0,000
050201	Bancos e Outras Instituições Financeiras	1.000,00	0,00	0,00	0,00	0,00	0,00	0,00	0,00	0,00	0,000
0505	Juros - Famílias	1.000,00	0,00	549,57	0,00	549,57	0,00	0,00	549,57	0,00	54,957
0507	Dividendos Part lucros Soc.e quase-Soc.não financ	1.000,00	0,00	0,00	0,00	0,00	0,00	0,00	0,00	0,00	0,000
050702	Empresas Públicas Municipais e Intermunicipais	1.000,00	0,00	0,00	0,00	0,00	0,00	0,00	0,00	0,00	0,000
0509	Participações nos lucros administrações públicas	1.000,00	0,00	0,00	0,00	0,00	0,00	0,00	0,00	0,00	0,000
050999	Outras	1.000,00	0,00	0,00	0,00	0,00	0,00	0,00	0,00	0,00	0,000
0510	Rendas	2.150.000,00	229.127,65	1.747.024,13	8.370,00	1.680.823,04	0,00	0,00	1.680.823,04	286.958,74	78,178
051001	Terrenos	300.000,00	229.127,65	337.570,48	8.370,00	271.369,39	0,00	0,00	271.369,39	286.958,74	90,456
051099	Outros	1.850.000,00	0,00	1.409.453,65	0,00	1.409.453,65	0,00	0,00	1.409.453,65	0,00	76,187
06	TRANSFERÊNCIAS CORRENTES	12.380.500,00	13.102,55	11.761.812,31	0,00	11.770.730,33	0,00	0,00	11.770.730,33	4.184,53	95,075
0601	Sociedades e quase-Sociedades não Financeiras	334.700,00	0,00	93.724,13	0,00	93.724,13	0,00	0,00	93.724,13	0,00	28,002
060101	Públicas	60.000,00	0,00	0,00	0,00	0,00	0,00	0,00	0,00	0,00	0,000
06010101	Empresas Públicas	60.000,00	0,00	0,00	0,00	0,00	0,00	0,00	0,00	0,00	0,000
060102	Privadas	274.700,00	0,00	93.724,13	0,00	93.724,13	0,00	0,00	93.724,13	0,00	34,119
0602	Sociedades Financeiras	85.000,00	494,53	29.663,23	0,00	25.973,23	0,00	0,00	25.973,23	4.184,53	30,557
060201	Bancos e outras Instituições Financeiras	25.000,00	0,00	8.690,00	0,00	5.000,00	0,00	0,00	5.000,00	3.690,00	20,000
060202	Companhias de Seguros e Fundos de Pensões	60.000,00	494,53	20.973,23	0,00	20.973,23	0,00	0,00	20.973,23	494,53	34,955
0603	Administração Central	11.905.800,00	0,00	11.638.424,95	0,00	11.638.424,95	0,00	0,00	11.638.424,95	0,00	97,754
060301	Estado	11.534.400,00	0,00	11.580.402,47	0,00	11.580.402,47	0,00	0,00	11.580.402,47	0,00	100,399
06030101	Fundo de Equilíbrio Financeiro	8.854.500,00	0,00	8.854.454,00	0,00	8.854.454,00	0,00	0,00	8.854.454,00	0,00	99,999
06030102	Fundo Social Municipal	453.500,00	0,00	453.511,00	0,00	453.511,00	0,00	0,00	453.511,00	0,00	100,002
06030103	Participação no IRS	1.656.400,00	0,00	1.656.367,00	0,00	1.656.367,00	0,00	0,00	1.656.367,00	0,00	99,998
06030199	Outros	570.000,00	0,00	616.070,47	0,00	616.070,47	0,00	0,00	616.070,47	0,00	108,083
060306	Estado-Participação comunitária em projectos co-fi	326.400,00	0,00	16.966,18	0,00	16.966,18	0,00	0,00	16.966,18	0,00	5,198
06030601	FEDER	141.400,00	0,00	16.966,18	0,00	16.966,18	0,00	0,00	16.966,18	0,00	11,999
06030603	FSE	185.000,00	0,00	0,00	0,00	0,00	0,00	0,00	0,00	0,00	0,000
060307	Serviços e Fundos Autónomos	45.000,00	0,00	41.056,30	0,00	41.056,30	0,00	0,00	41.056,30	0,00	91,236
0605	Administração Local	40.000,00	12.608,02	0,00	0,00	12.608,02	0,00	0,00	12.608,02	0,00	31,520
060501	Continente	40.000,00	12.608,02	0,00	0,00	12.608,02	0,00	0,00	12.608,02	0,00	31,520
0606	Segurança Social	5.000,00	0,00	0,00	0,00	0,00	0,00	0,00	0,00	0,00	0,000
060601	Sistema de Solidariedade e Segurança Social	5.000,00	0,00	0,00	0,00	0,00	0,00	0,00	0,00	0,00	0,000
0607	Instituições sem fins Lucrativos	5.000,00	0,00	0,00	0,00	0,00	0,00	0,00	0,00	0,00	0,000
060701	Instituições sem fins Lucrativos	5.000,00	0,00	0,00	0,00	0,00	0,00	0,00	0,00	0,00	0,000
0608	Famílias	5.000,00	0,00	0,00	0,00	0,00	0,00	0,00	0,00	0,00	0,000
060801	Famílias	5.000,00	0,00	0,00	0,00	0,00	0,00	0,00	0,00	0,00	0,000

Controlo Orçamental - Receita

Ano: 2019

Município de Santiago do Cacém

No período de 01-01-2019 a 31-12-2019

(designação da autarquia local)

(unidade: €

Classif. Económica da Receita		Previsões Corrigida	Rec. por Cobrar no inicio do ano	Receitas Liquidadas	Liquidações Anuladas	Rec. Cobradas Brutas	Reembolsos e Rest. Emitidos	Reembolsos e Rest. Pagos	Receita Cobrada Liquida	Rec. p/ Cobrar no final do Ano	Grau Exec. da Receita
Classif.	**Designação**										
07	VENDA DE BENS E SERVIÇOS CORRENTES	4.225.000,00	541.925,79	3.623.960,52	24.828,24	3.510.701,77	4.997,08	4.997,08	3.505.704,69	630.356,30	82,975
0701	Venda de Bens	1.860.000,00	178.885,22	1.673.800,71	14.262,93	1.589.154,17	2.332,88	2.332,88	1.586.821,29	249.268,83	85,313
070102	Livros e documentação técnica	10.000,00	0,00	0,00	0,00	0,00	0,00	0,00	0,00	0,00	0,000
070103	Publicações e Impressos	10.000,00	0,00	70,55	0,00	70,55	0,00	0,00	70,55	0,00	0,706
070105	Bens Inutilizados	30.000,00	305,88	0,00	0,00	0,00	0,00	0,00	0,00	305,88	0,000
070106	Produtos Agrícolas e Pecuários	200.000,00	0,00	184.192,11	5.152,94	119.500,01	0,00	0,00	119.500,01	59.539,16	59,750
070108	Mercadorias	20.000,00	237,67	1.212,50	142,00	1.070,50	0,00	0,00	1.070,50	237,67	5,353
070111	Produtos Acabados e Intermédios	1.550.000,00	178.285,60	1.478.697,73	8.967,99	1.458.885,29	2.332,88	2.332,88	1.456.552,41	189.130,05	93,971
070199	Outros	40.000,00	56,07	9.627,82	0,00	9.627,82	0,00	0,00	9.627,82	56,07	24,070
0702	Serviços	2.140.000,00	331.790,11	1.784.116,87	9.864,25	1.758.122,03	2.664,20	2.664,20	1.755.457,83	347.920,70	82,031
070201	Aluguer de Espaços e Equipamentos	25.000,00	200,00	2.468,35	0,00	2.468,35	0,00	0,00	2.468,35	200,00	9,873
070204	Serviços de Laboratório	20.000,00	731,07	7.977,36	27,57	7.811,25	250,92	250,92	7.560,33	869,61	37,802
070207	Alimentação e Alojamento	140.000,00	62.555,14	111.703,69	40,15	109.076,45	0,00	0,00	109.076,45	65.142,23	77,912
070208	Serviços Sociais, Recreativos, Culturais e de Desp	270.000,00	468,00	174.674,28	0,00	174.734,28	0,00	0,00	174.734,28	408,00	64,716
07020802	Serviços recreativos	25.000,00	0,00	0,00	0,00	0,00	0,00	0,00	0,00	0,00	0,000
07020803	Serviços culturais	95.000,00	468,00	44.468,01	0,00	44.528,01	0,00	0,00	44.528,01	408,00	46,872
07020804	Serviços desportivos	150.000,00	0,00	130.206,27	0,00	130.206,27	0,00	0,00	130.206,27	0,00	86,804
070209	Serviços especificos das Autarquias	1.670.000,00	266.955,61	1.484.493,19	9.721,53	1.461.306,70	2.413,28	2.413,28	1.458.893,42	280.420,57	87,359
07020901	Saneamento	730.000,00	120.600,73	686.874,67	3.594,08	670.553,64	1.648,75	1.648,75	668.904,89	133.327,68	91,631
07020902	Resíduos Sólidos	720.000,00	54.677,91	676.025,50	2.166,45	665.777,48	465,49	465,49	665.311,99	62.759,48	92,404
07020904	Trabalhos por Conta de Particulares	30.000,00	25.886,99	10.502,85	2.025,97	10.281,78	0,00	0,00	10.281,78	24.082,09	34,273
07020905	Cemitérios	40.000,00	3.119,38	18.187,82	114,48	17.759,53	299,04	299,04	17.460,49	3.433,19	43,651
07020906	Mercados e Feiras	80.000,00	13.759,86	48.218,88	750,64	47.471,96	0,00	0,00	47.471,96	13.756,14	59,340
07020999	Outros	70.000,00	48.910,74	44.683,47	1.069,91	49.462,31	0,00	0,00	49.462,31	43.061,99	70,660
070299	Outros	15.000,00	880,29	2.800,00	75,00	2.725,00	0,00	0,00	2.725,00	880,29	18,167
0703	Rendas	225.000,00	31.250,46	166.042,94	701,06	163.425,57	0,00	0,00	163.425,57	33.166,77	72,634
070301	Habitação	25.000,00	2.123,43	13.162,56	0,00	12.226,48	0,00	0,00	12.226,48	3.059,51	48,906
070302	Edificios	140.000,00	22.243,74	113.859,63	701,06	112.227,20	0,00	0,00	112.227,20	23.175,11	80,162
070399	Outras	60.000,00	6.883,29	39.020,75	0,00	38.971,89	0,00	0,00	38.971,89	6.932,15	64,953
08	OUTRAS RECEITAS CORRENTES	250.000,00	10.257,37	34.363,62	1.230,00	33.045,85	1.089,36	1.089,36	31.956,49	10.345,14	12,783
0801	Outras	250.000,00	10.257,37	34.363,62	1.230,00	33.045,85	1.089,36	1.089,36	31.956,49	10.345,14	12,783
080199	Outras	250.000,00	10.257,37	34.363,62	1.230,00	33.045,85	1.089,36	1.089,36	31.956,49	10.345,14	12,783
08019901	Indem por deterioração, roubo e extr. de bens pat	20.000,00	0,00	0,00	0,00	0,00	0,00	0,00	0,00	0,00	0,000
08019902	Indem de estragos provocados por outrém em	20.000,00	4.018,83	2.473,53	1.230,00	1.243,53	0,00	0,00	1.243,53	4.018,83	6,218
08019903	Iva reembolsado	150.000,00	0,00	0,00	0,00	0,00	0,00	0,00	0,00	0,00	0,000
08019999	Diversas	60.000,00	6.238,54	31.890,09	0,00	31.802,32	1.089,36	1.089,36	30.712,96	6.326,31	51,188
09	VENDA DE BENS DE INVESTIMENTO	1.456.200,00	249.617,18	185.522,29	106.438,83	137.975,90	0,00	0,00	137.975,90	190.724,74	9,475
0901	Terrenos	930.400,00	181.194,97	182.447,29	106.438,83	132.756,95	0,00	0,00	132.756,95	124.446,48	14,269
090101	Sociedades e quase - sociedades não financeiras	814.400,00	-31.935,11	101.372,55	13.209,06	63.350,66	0,00	0,00	63.350,66	-7.122,28	7,779
090102	Sociedades financeiras	20.000,00	0,00	0,00	0,00	0,00	0,00	0,00	0,00	0,00	0,000
090103	Administração Pública-Administração central-Estado	20.000,00	0,00	0,00	0,00	0,00	0,00	0,00	0,00	0,00	0,000

Controlo Orçamental - Receita

Ano: 2019

Município de Santiago do Cacém

No período de 01-01-2019 a 31-12-2019

(designação da autarquia local)

(unidade: €

Classif. Económica da Receita		Previsões Corrigida	Rec. por Cobrar no inicio do ano	Receitas Liquidadas	Liquidações Anuladas	Rec. Cobradas Brutas	Reembolsos e Rest. Emitidos	Reembolsos e Rest. Pagos	Receita Cobrada Liquida	Rec. p/ Cobrar no final do Ano	Grau Exec. da Receita
Classif.	**Designação**										
090110	Famílias	76.000,00	213.130,08	81.074,74	93.229,77	69.406,29	0,00	0,00	69.406,29	131.568,76	91,324
0902	Habitações	80.000,00	68.422,21	0,00	0,00	2.143,95	0,00	0,00	2.143,95	66.278,26	2,680
090201	Sociedades e quase -sociedades não financeiras	20.000,00	0,00	0,00	0,00	0,00	0,00	0,00	0,00	0,00	0,000
090202	Sociedades financeiras	20.000,00	0,00	0,00	0,00	0,00	0,00	0,00	0,00	0,00	0,000
090203	Administração Pública-Administração central-Estado	20.000,00	0,00	0,00	0,00	0,00	0,00	0,00	0,00	0,00	0,000
090210	Famílias	20.000,00	68.422,21	0,00	0,00	2.143,95	0,00	0,00	2.143,95	66.278,26	10,720
0903	Edifícios	145.800,00	0,00	0,00	0,00	0,00	0,00	0,00	0,00	0,00	0,000
090301	Sociedades e quase -sociedades não financeiras	30.000,00	0,00	0,00	0,00	0,00	0,00	0,00	0,00	0,00	0,000
090302	Sociedades financeiras	30.000,00	0,00	0,00	0,00	0,00	0,00	0,00	0,00	0,00	0,000
090303	Administração Pública-Administração central-Estado	20.000,00	0,00	0,00	0,00	0,00	0,00	0,00	0,00	0,00	0,000
090310	Famílias	65.800,00	0,00	0,00	0,00	0,00	0,00	0,00	0,00	0,00	0,000
0904	Outros bens de Investimentos	300.000,00	0,00	3.075,00	0,00	3.075,00	0,00	0,00	3.075,00	0,00	1,025
090401	Sociedades e quase -sociedades não financeiras	150.000,00	0,00	3.075,00	0,00	3.075,00	0,00	0,00	3.075,00	0,00	2,050
09040101	Equipamento de Transporte	50.000,00	0,00	3.075,00	0,00	3.075,00	0,00	0,00	3.075,00	0,00	6,150
09040102	Maquinaria e Equipamento	50.000,00	0,00	0,00	0,00	0,00	0,00	0,00	0,00	0,00	0,000
09040103	Outros	50.000,00	0,00	0,00	0,00	0,00	0,00	0,00	0,00	0,00	0,000
090410	Famílias	150.000,00	0,00	0,00	0,00	0,00	0,00	0,00	0,00	0,00	0,000
09041001	Equipamento de Transporte	50.000,00	0,00	0,00	0,00	0,00	0,00	0,00	0,00	0,00	0,000
09041002	Maquinaria e Equipamento	50.000,00	0,00	0,00	0,00	0,00	0,00	0,00	0,00	0,00	0,000
09041003	Outros	50.000,00	0,00	0,00	0,00	0,00	0,00	0,00	0,00	0,00	0,000
10	Transferências de Capital	7.316.900,00	0,00	3.951.907,26	0,00	3.880.385,96	0,00	0,00	3.880.385,96	71.521,30	53,033
1001	Sociedades e quase -sociedades não financeiras	40.000,00	0,00	0,00	0,00	0,00	0,00	0,00	0,00	0,00	0,000
100101	Públicas	40.000,00	0,00	0,00	0,00	0,00	0,00	0,00	0,00	0,00	0,000
10010101	Empresas públicas	20.000,00	0,00	0,00	0,00	0,00	0,00	0,00	0,00	0,00	0,000
10010102	Empresas públicas municipais e intermunicipais	20.000,00	0,00	0,00	0,00	0,00	0,00	0,00	0,00	0,00	0,000
1002	Sociedades financeiras	452.900,00	0,00	487.612,41	0,00	487.612,41	0,00	0,00	487.612,41	0,00	107,664
100201	Bancos e outras instituições financeiras	432.900,00	0,00	487.612,41	0,00	487.612,41	0,00	0,00	487.612,41	0,00	112,639
100202	Companhias de seguros e fundos de pensões	20.000,00	0,00	0,00	0,00	0,00	0,00	0,00	0,00	0,00	0,000
1003	Administração Central	6.729.300,00	0,00	3.392.773,55	0,00	3.392.773,55	0,00	0,00	3.392.773,55	0,00	50,418
100301	Estado	1.897.100,00	0,00	1.949.505,90	0,00	1.949.505,90	0,00	0,00	1.949.505,90	0,00	102,762
10030101	Fundo de Equilibrio Financeiro	983.800,00	0,00	983.828,00	0,00	983.828,00	0,00	0,00	983.828,00	0,00	100,003
10030104	Cooperação Técnica e Financeira	60.000,00	0,00	112.410,90	0,00	112.410,90	0,00	0,00	112.410,90	0,00	187,352
10030105	Art. 35º, nº3 da Lei nº73/2013	853.300,00	0,00	853.267,00	0,00	853.267,00	0,00	0,00	853.267,00	0,00	99,996
100307	Estado-Participação comunitária em projectos co-fi	4.832.200,00	0,00	1.443.267,65	0,00	1.443.267,65	0,00	0,00	1.443.267,65	0,00	29,868
10030701	FEDER	4.403.900,00	0,00	1.443.267,65	0,00	1.443.267,65	0,00	0,00	1.443.267,65	0,00	32,772
10030703	FSE	428.300,00	0,00	0,00	0,00	0,00	0,00	0,00	0,00	0,00	0,000
1005	Administração Local	84.500,00	0,00	71.521,30	0,00	0,00	0,00	0,00	0,00	71.521,30	0,000
100501	Continente	84.500,00	0,00	71.521,30	0,00	0,00	0,00	0,00	0,00	71.521,30	0,000
1007	Instituições sem fins Lucrativos	4.000,00	0,00	0,00	0,00	0,00	0,00	0,00	0,00	0,00	0,000
100701	Instituições sem fins Lucrativos	4.000,00	0,00	0,00	0,00	0,00	0,00	0,00	0,00	0,00	0,000
1008	Famílias	6.200,00	0,00	0,00	0,00	0,00	0,00	0,00	0,00	0,00	0,000

Controlo Orçamental - Receita

Ano: 2019

Município de Santiago do Cacém

No período de 01-01-2019 a 31-12-2019

(designação da autarquia local)

(unidade: €

Classif. Económica da Receita		Previsões Corrigida	Rec. por Cobrar no inicio do ano	Receitas Liquidadas	Liquidações Anuladas	Rec. Cobradas Brutas	Reembolsos e Rest. Emitidos	Reembolsos e Rest. Pagos	Receita Cobrada Liquida	Rec. p/ Cobrar no final do Ano	Grau Exec. da Receita
Classif.	**Designação**										
100801	Familias	6.200,00	0,00	0,00	0,00	0,00	0,00	0,00	0,00	0,00	0,000
11	Activos Financeiros	1.000,00	0,00	0,00	0,00	0,00	0,00	0,00	0,00	0,00	0,000
1111	Outros activos financeiros	1.000,00	0,00	0,00	0,00	0,00	0,00	0,00	0,00	0,00	0,000
111101	Sociedades e quase sociedades não-financeiras	1.000,00	0,00	0,00	0,00	0,00	0,00	0,00	0,00	0,00	0,000
12	Passivos Financeiros	920.400,00	0,00	634.006,41	0,00	634.006,41	0,00	0,00	634.006,41	0,00	68,884
1206	Empréstimos de Médio e Longo Prazo	920.400,00	0,00	634.006,41	0,00	634.006,41	0,00	0,00	634.006,41	0,00	68,884
120602	Sociedades Financeiras	920.400,00	0,00	634.006,41	0,00	634.006,41	0,00	0,00	634.006,41	0,00	68,884
13	Outras receitas de capital	60.000,00	40.234,03	0,00	0,00	0,00	0,00	0,00	0,00	40.234,03	0,000
1301	Outras	60.000,00	40.234,03	0,00	0,00	0,00	0,00	0,00	0,00	40.234,03	0,000
130101	Indemnizações	30.000,00	40.234,03	0,00	0,00	0,00	0,00	0,00	0,00	40.234,03	0,000
130199	Outras	30.000,00	0,00	0,00	0,00	0,00	0,00	0,00	0,00	0,00	0,000
15	Reposições não abatidas nos pagamentos	22.400,00	0,00	3.361,34	0,00	3.361,34	0,00	0,00	3.361,34	0,00	15,006
1501	Reposições não abatidas nos pagamentos	22.400,00	0,00	3.361,34	0,00	3.361,34	0,00	0,00	3.361,34	0,00	15,006
150101	Reposições não abatidas nos pagamentos	22.400,00	0,00	3.361,34	0,00	3.361,34	0,00	0,00	3.361,34	0,00	15,006
	Total Receitas Correntes	**25.910.400,00**	**1.048.450,91**	**24.012.324,87**	**71.815,20**	**23.813.079,30**	**51.421,44**	**51.421,44**	**23.761.657,86**	**1.175.881,28**	**91,707**
	Total Receitas de Capital	**9.754.500,00**	**289.851,21**	**4.771.435,96**	**106.438,83**	**4.652.368,27**	**0,00**	**0,00**	**4.652.368,27**	**302.480,07**	**47,695**
	Total de Reposições Não Abatidas	**22.400,00**	**0,00**	**3.361,34**	**0,00**	**3.361,34**	**0,00**	**0,00**	**3.361,34**	**0,00**	**15,006**
	Total das Receitas Orçamentais	**35.687.300,00**	**1.338.302,12**	**28.787.122,17**	**178.254,03**	**28.468.808,91**	**51.421,44**	**51.421,44**	**28.417.387,47**	**1.478.361,35**	**79,629**
16	Saldo da gerência anterior	1.653.900,00	0,00	1.653.900,00	0,00	1.653.900,00	0,00	0,00	1.653.900,00	0,00	100,000
1601	Saldo orçamental	1.653.900,00	0,00	1.653.900,00	0,00	1.653.900,00	0,00	0,00	1.653.900,00	0,00	100,000
160101	Na posse do serviço	1.653.900,00	0,00	1.653.900,00	0,00	1.653.900,00	0,00	0,00	1.653.900,00	0,00	100,000
	Total Saldo de Gerência Anterior	**1.653.900,00**	**0,00**	**1.653.900,00**	**0,00**	**1.653.900,00**	**0,00**	**0,00**	**1.653.900,00**	**0,00**	**100,000**
	Total Geral	**37.341.200,00**	**1.338.302,12**	**30.441.022,17**	**178.254,03**	**30.122.708,91**	**51.421,44**	**51.421,44**	**30.071.287,47**	**1.478.361,35**	**80,531**

O ORGÃO EXECUTIVO

Em .... de ..... de .....

.....

O ORGÃO DELIBERATIVO

Em .... de ..... de .....

.....

Mapa Resumo das Receitas e das Despesas

Município de Santiago do Cacém **Ano:** 2019

(designação da autarquia local) (unidade: €)

CÓDIGO	RECEITA COBRADA	MONTANTE	CÓDIGO	DESPESA PAGA	MONTANTE
	RECEITAS CORRENTES			**DESPESAS CORRENTES**	
01	Impostos Directos	6.608.039,12	01	Despesas com Pessoal	10.798.199,89
02	Impostos Indirectos	63.059,99	02	Aquisição de Bens e Serviços Correntes	8.003.473,59
04	Taxas, Multas e Outras Penalidades	146.129,63	03	Juros e outros encargos	35.673,76
05	Rendimentos da Propriedade	1.681.372,61	04	Transferências Correntes	1.539.992,51
06	Transferências Correntes	11.770.730,33	05	Subsidios	12.500,00
07	Venda de Bens e Serviços Correntes	3.510.701,77	06	Outras Despesas Correntes	308.562,12
08	Outras Receitas Correntes	33.045,85			
	TOTAL DE RECEITAS CORRENTES	**23.813.079,30**		**TOTAL DE DESPESAS CORRENTES**	**20.698.401,87**
	RECEITAS CAPITAL			**DESPESAS CAPITAL**	
09	Venda de Bens de Investimento	137.975,90	07	Aquisição de Bens de Capital	5.058.743,00
10	Transferências de Capital	3.880.385,96	08	Transferências de Capital	378.835,08
11	Activos Financeiros	0,00	09	Activos Financeiros	84.898,50
12	Passivos Financeiros	634.006,41	10	Passivos Financeiros	1.093.868,99
13	Outras Receitas de Capital	0,00	11	Outras Despesas de Capital	0,00
	TOTAL DE RECEITAS CAPITAL	**4.652.368,27**			
	OUTRAS RECEITAS				
15	Reposições não Abatidas nos Pagamentos	3.361,34			
	TOTAL DE OUTRAS RECEITAS	**3.361,34**		**TOTAL DE DESPESAS CAPITAL**	**6.616.345,57**
	TOTAL DAS RECEITAS	**28.468.808,91**		**TOTAL DAS DESPESAS**	**27.314.747,44**

Execução Anual do Plano Plurianual de Investimentos

Município de Santiago do Cacém

Ano: 2019

(designação da autarquia local)

(unidade: €)

Obj.	Prog	Projeto		Designação	Código Classificação Orçamental	Forma de Realiz.	Fonte Financiamento (%)			Datas (Mês/Ano)		Montante Previsto			Montante executado			Nivel Execucao	Nivel Execução Global (%)
		Ano / Nº	Ação				AC	AA	FC	Inicio	Fim	Ano	Anos seguintes	Total	Anos Anteriores	Ano	Total	Anual (%)	
11				Serviços Gerais de Administração Pública															
11	111			Instalações Municipais															
11	111	2015/2		Pavilhão ZIL VNSA															
11	111	2015/2	1	Instalações de serviços	02 07010301	A				01/2015	12/2020	26.000,00	289.000,00	315.000,00	481,95	0,00	481,95	0,00	0,15
11	111	2015/3		Espaço de Atendimento Centralizado em Santiago do Cacém															
11	111	2015/3	1	Instalações de serviços	02 07010301	E				01/2015	12/2019	11.000,00	0,00	11.000,00	101.660,82	0,00	101.660,82	0,00	90,24
11	111	2015/3	2	Equipamento de informática	02 070107	E				01/2015	12/2019	50.000,00	0,00	50.000,00	5.705,48	0,00	5.705,48	0,00	10,24
11	111	2015/3	3	Software informático	02 070108	E				01/2015	12/2019	10.000,00	0,00	10.000,00	0,00	0,00	0,00	0,00	0,00
11	111	2015/3	4	Equipamento administrativo	02 070109	E				01/2015	12/2019	73.500,00	0,00	73.500,00	1.333,17	67.650,00	68.983,17	92,04	92,18
11	111	2015/4		Plano de ação para a eficiencia energética - Edificio Paços do Concelho															
11	111	2015/4	1	Instalações de serviços	02 07010301	E				01/2015	12/2022	7.500,00	88.000,00	95.500,00	0,00	0,00	0,00	0,00	0,00
11	111	2015/6		Instalações Municipais ZIL Santiago															
11	111	2015/6	1	Instalações de serviços	02 07010301	A				01/2015	12/2019	83.000,00	0,00	83.000,00	4.757,26	0,00	4.757,26	0,00	5,42
11	111	2016/2		Requalificação da Cobertura do Edifício Rua Ramos da Costa															
11	111	2016/2	1	Instalações de serviços	02 07010301	E				01/2016	12/2019	8.920,00	0,00	8.920,00	7.540,20	0,00	7.540,20	0,00	45,81
11	111	2016/4		Casa Mortuária de Santiago do Cacém															
11	111	2016/4	1	Outros	02 07010307	E				01/2016	12/2019	5.000,00	0,00	5.000,00	149.292,00	3.166,96	152.458,96	63,34	98,81
11	111	2016/4	2	Outro	02 07011002	E				01/2016	12/2019	14.100,00	0,00	14.100,00	0,00	10.327,92	10.327,92	73,25	73,25
11	111	2016/5		Requalificação do edifício dos Paços do Concelho															
11	111	2016/5	1	Instalações de serviços	02 07010301	E				01/2016	12/2020	0,00	100.000,00	100.000,00	0,00	0,00	0,00	0,00	0,00
11	111	2017/1		Conservação das Instalações Municipais															
11	111	2017/1	1	Outros investimentos	02 070115	A				01/2017	12/2019	8.000,00	0,00	8.000,00	2.169,63	154,60	2.324,23	1,93	22,85
11	111	2018/1		Conservação das Instalações Municipais.															
11	111	2018/1	1	Instalações de serviços	02 07010301	A				01/2018	12/2019	86.570,00	0,00	86.570,00	30.833,81	32.856,98	63.690,79	37,95	54,25
11	111	2019/1		Centro de Artes e ofícios de Santiago do Cacém															
11	111	2019/1	1	Instalações de serviços	02 07010301	E				01/2020	12/2021	0,00	50.100,00	50.100,00	0,00	0,00	0,00	0,00	0,00
11	111	2019/2		Núcleo Museológico/Centro Interpretativo da Lagoa de Santo André															
11	111	2019/2	1	Instalações de serviços	02 07010301	E				01/2020	12/2021	0,00	102.000,00	102.000,00	0,00	0,00	0,00	0,00	0,00
11	111	2019/3		Conservação de Instalações Municipais															
11	111	2019/3	1	Instalações de serviços	02 07010301	A				01/2019	12/2019	44.320,00	0,00	44.320,00	0,00	21.274,74	21.274,74	48,00	48,00
									Totais do Programa 111:			427.910,00	629.100,00	1.057.010,00	303.774,32	135.431,20	439.205,52	31,65	32,28
11	112			Equipamento															
11	112	2018/2		Equipamento Diverso															
11	112	2018/2	1	Outro	02 07010602	O				01/2018	12/2019	491.260,00	0,00	491.260,00	125.124,88	416.725,55	541.850,43	84,83	87,91
11	112	2018/2	2	Outro	02 07011002	O				01/2018	12/2019	42.070,00	0,00	42.070,00	24.133,04	29.673,09	53.806,13	70,53	81,27
11	112	2018/2	3	Ferramentas e utensílios	02 070111	O				01/2018	12/2019	50,00	0,00	50,00	4.852,12	49,00	4.901,12	98,00	99,98
11	112	2019/4		Equipamento Diverso															
11	112	2019/4	1	Outro	02 07010602	O				01/2019	12/2019	110.000,00	0,00	110.000,00	0,00	21.271,44	21.271,44	19,34	19,34
11	112	2019/4	2	Equipamento administrativo	02 070109	O				01/2019	12/2019	16.560,00	0,00	16.560,00	0,00	9.226,52	9.226,52	55,72	55,72

Execução Anual do Plano Plurianual de Investimentos

Município de Santiago do Cacém

Ano: 2019

(designação da autarquia local)

(unidade: €)

Obj.	Prog	Projeto Ano / Nº	Projeto Ação	Designação	Código Classificação Orçamental	Forma de Realiz.	Fonte Financiamento (%) AC	Fonte Financiamento (%) AA	Fonte Financiamento (%) FC	Datas (Mês/Ano) Inicio	Datas (Mês/Ano) Fim	Montante Previsto Ano	Montante Previsto Anos seguintes	Montante Previsto Total	Montante executado Anos Anteriores	Montante executado Ano	Montante executado Total	Nivel Execucao Anual (%)	Nivel Execução Global (%)
11				Serviços Gerais de Administração Pública															
11	112			Equipamento															
11	112	2019/4	3	Outro	02 07011002	O				01/2019	12/2019	53.550,00	0,00	53.550,00	0,00	47.193,20	47.193,20	88,13	88,13
11	112	2019/4	4	Ferramentas e utensílios	02 070111	O				01/2019	12/2019	9.000,00	0,00	9.000,00	4.852,12	4.119,72	8.971,84	45,77	64,77
									Totais do Programa 112:			722.490,00	0,00	722.490,00	158.962,16	528.258,52	687.220,68	73,12	77,96
11	131			Equipamento															
11	131	2017/3		Equipamento Informático															
11	131	2017/3	1	Equipamento de informática	02 070107	O				01/2017	12/2019	56.000,00	0,00	56.000,00	34.320,40	42.909,78	77.230,18	76,62	85,51
11	131	2018/3		Equipamento Informático															
11	131	2018/3	1	Equipamento de informática	02 070107	O				01/2018	12/2019	80.000,00	0,00	80.000,00	4.117,83	74.223,12	78.340,95	92,78	93,13
11	131	2018/3	2	Software informático	02 070108	O				01/2018	12/2019	7.000,00	0,00	7.000,00	0,00	0,00	0,00	0,00	0,00
11	131	2019/5		Equipamento Informático															
11	131	2019/5	1	Equipamento de informática	02 070107	O				01/2019	12/2019	108.300,00	0,00	108.300,00	4.117,83	19.150,84	23.268,67	17,68	20,70
11	131	2019/5	2	Software informático	02 070108	O				01/2019	12/2019	16.000,00	0,00	16.000,00	0,00	1.315,72	1.315,72	8,22	8,22
									Totais do Programa 131:			267.300,00	0,00	267.300,00	42.556,06	137.599,46	180.155,52	51,48	58,14
11	132			SIGM															
11	132	2018/4		Sistema de Gestão de Informação Geográfica															
11	132	2018/4	1	Equipamento de informática	02 070107	O				01/2018	12/2019	20.000,00	0,00	20.000,00	0,00	0,00	0,00	0,00	0,00
11	132	2018/4	2	Software informático	02 070108	O				01/2018	12/2019	60.000,00	0,00	60.000,00	0,00	0,00	0,00	0,00	0,00
									Totais do Programa 132:			80.000,00	0,00	80.000,00	0,00	0,00	0,00	0,00	0,00
11	133			Reengenharia Tramitação de Processos															
11	133	2014/5		Reengenharia e Tramitação de Processos															
11	133	2014/5	1	Software informático	02 070108	O				01/2014	12/2019	6.150,00	0,00	6.150,00	44.651,46	0,00	44.651,46	0,00	87,89
11	133	2016/8		Reengenharia e Tramitação de Processos															
11	133	2016/8	1	Software informático	02 070108	O				01/2016	12/2019	55.350,00	0,00	55.350,00	33.350,96	0,00	33.350,96	0,00	37,60
11	133	2017/5		Reengenharia e Tramitação de Processos															
11	133	2017/5	1	Software informático	02 070108	O				01/2017	12/2019	62.700,00	0,00	62.700,00	0,00	18.267,96	18.267,96	29,14	29,14
11	133	2018/5		Reegenharia e Tramitação de Processos															
11	133	2018/5	1	Equipamento de informática	02 070107	O				01/2018	12/2019	3.000,00	0,00	3.000,00	0,00	220,17	220,17	7,34	7,34
11	133	2018/5	2	Software informático	02 070108	O				01/2018	12/2019	5.000,00	0,00	5.000,00	0,00	0,00	0,00	0,00	0,00
11	133	2019/6		Reengenharia e Tramitação de de Processos															
11	133	2019/6	1	Equipamento de informática	02 070107	O				01/2019	12/2020	7.500,00	45.000,00	52.500,00	0,00	0,00	0,00	0,00	0,00
11	133	2019/6	2	Software informático	02 070108	O				01/2019	12/2020	13.000,00	82.000,00	95.000,00	0,00	0,00	0,00	0,00	0,00
									Totais do Programa 133:			152.700,00	127.000,00	279.700,00	78.002,42	18.488,13	96.490,55	12,11	26,98
11	134			Conservação/Manutenção Equipamento Informático															
11	134	2019/7		Conservação/Manutenção de Equipamento Informático															
11	134	2019/7	1	Equipamento de informática	02 070107	O				01/2019	12/2019	7.500,00	0,00	7.500,00	0,00	4.575,11	4.575,11	61,00	61,00

Execução Anual do Plano Plurianual de Investimentos

Município de Santiago do Cacém

Ano: 2019

(designação da autarquia local)

(unidade: €)

Obj.	Prog	Projeto Ano / Nº	Projeto Ação	Designação	Código Classificação Orçamental	Forma de Realiz.	Fonte Financiamento (%) AC	Fonte Financiamento (%) AA	Fonte Financiamento (%) FC	Datas (Mês/Ano) Inicio	Datas (Mês/Ano) Fim	Montante Previsto Ano	Montante Previsto Anos seguintes	Montante Previsto Total	Montante executado Anos Anteriores	Montante executado Ano	Montante executado Total	Nivel Execucao Anual (%)	Nivel Execução Global (%)
11				Serviços Gerais de Administração Pública															
11	134			Conservação/Manutenção Equipamento Informático															
11	134	2019/7	2	Ferramentas e utensílios	02 070111	O				01/2019	12/2019	2.000,00	0,00	2.000,00	0,00	0,00	0,00	0,00	0,00
									Totais do Programa 134:			9.500,00	0,00	9.500,00	0,00	4.575,11	4.575,11	48,16	48,16
11	141			Rede Estruturada de Comunicações															
11	141	2018/7		Rede Estruturada de Comunicações															
11	141	2018/7	1	Equipamento de informática	02 070107	O				01/2018	12/2019	7.500,00	0,00	7.500,00	444,82	3.733,17	4.177,99	49,78	52,59
11	141	2019/8		Rede Estruturada de Comunicações															
11	141	2019/8	1	Equipamento de informática	02 070107	O				01/2019	12/2020	12.000,00	261.000,00	273.000,00	0,00	319,96	319,96	2,67	0,12
									Totais do Programa 141:			19.500,00	261.000,00	280.500,00	444,82	4.053,13	4.497,95	20,79	1,60
11	142			Equipamento Telefónico															
11	142	2019/9		Equipamento Telefónico															
11	142	2019/9	1	Equipamento administrativo	02 070109	O				01/2019	12/2019	1.500,00	0,00	1.500,00	0,00	152,50	152,50	10,17	10,17
									Totais do Programa 142:			1.500,00	0,00	1.500,00	0,00	152,50	152,50	10,17	10,17
11	143			Rede de Rádio e Comunicações															
11	143	2019/10		Rede Privativa de Rádiocomunicações do Serviço Móvel Terrestre															
11	143	2019/10	1	Equipamento administrativo	02 070109	O				01/2019	12/2019	3.000,00	0,00	3.000,00	0,00	2.884,97	2.884,97	96,17	96,17
									Totais do Programa 143:			3.000,00	0,00	3.000,00	0,00	2.884,97	2.884,97	96,17	96,17
11	151			Equipamento															
11	151	2019/11		Equipamento Audiovisual															
11	151	2019/11	1	Outro	02 07011002	O				01/2019	12/2019	1.000,00	0,00	1.000,00	0,00	913,37	913,37	91,34	91,34
									Totais do Programa 151:			1.000,00	0,00	1.000,00	0,00	913,37	913,37	91,34	91,34
11	152			Divulgação do Município															
11	152	2019/12		Divulgação do Município															
11	152	2019/12	1	Outros investimentos	02 070115	O				01/2019	12/2019	4.920,00	0,00	4.920,00	0,00	0,00	0,00	0,00	0,00
									Totais do Programa 152:			4.920,00	0,00	4.920,00	0,00	0,00	0,00	0,00	0,00
									Totais do Objetivo 11:			1.689.820,00	1.017.100,00	2.706.920,00	583.739,78	832.356,39	1.416.096,17	49,26	43,03

Execução Anual do Plano Plurianual de Investimentos

Município de Santiago do Cacém

Ano: 2019

(designação da autarquia local)

(unidade: €)

Obj.	Prog	Projeto Ano / Nº	Projeto Ação	Designação	Código Classificação Orçamental	Forma de Realiz.	Fonte Financiamento (%) AC	Fonte Financiamento (%) AA	Fonte Financiamento (%) FC	Datas (Mês/Ano) Inicio	Datas (Mês/Ano) Fim	Montante Previsto Ano	Montante Previsto Anos seguintes	Montante Previsto Total	Montante executado Anos Anteriores	Montante executado Ano	Montante executado Total	Nivel Execucao Anual (%)	Nivel Execução Global (%)
21				Educação															
21	113			Reparação/Manutenção de Edifícios															
21	113	2016/14		Conservação/Manutenção de Edifícios (Pré-Escolar)															
21	113	2016/14	1	Escolas	02 07010305	A				01/2016	12/2019	3.510,00	0,00	3.510,00	13.362,20	3.505,50	16.867,70	99,87	99,97
21	113	2018/11		Conservação/Manutenção de Edifícios (Pré-Escolar)															
21	113	2018/11	1	Escolas	02 07010305	A				01/2018	12/2019	230,00	0,00	230,00	520,29	190,65	710,94	82,89	94,76
21	113	2019/13		Conservação/ Manutenção de Edifícios (Pré-Escolar)															
21	113	2019/13	1	Escolas	02 07010305	A				01/2019	12/2019	10.000,00	0,00	10.000,00	520,29	2.421,97	2.942,26	24,22	27,97
									Totais do Programa 113:			13.740,00	0,00	13.740,00	14.402,78	6.118,12	20.520,90	44,53	72,92
21	114			Mobiliário e Equipamento															
21	114	2018/12		Mobiliario e equipamento Jardins de Infâcia do Municipio e salas de prolongamento															
21	114	2018/12	1	Outro	02 07011002	O				01/2018	12/2019	1.160,00	0,00	1.160,00	1.244,63	1.149,55	2.394,18	99,10	99,57
21	114	2018/13		Requalificação Escola nº 4 de Santo André-Mobiliario e equipamento															
21	114	2018/13	1	Outro	02 07011002	O				01/2018	12/2019	4.710,00	0,00	4.710,00	0,00	4.442,44	4.442,44	94,32	94,32
21	114	2019/14		mobiliario e equipamento JI e salas Prolongamento															
21	114	2019/14	1	Equipamento de informática	02 070107	O				01/2019	12/2019	6.000,00	0,00	6.000,00	0,00	0,00	0,00	0,00	0,00
21	114	2019/14	2	Outro	02 07011002	O				01/2019	12/2019	10.000,00	0,00	10.000,00	0,00	7.885,73	7.885,73	78,86	78,86
									Totais do Programa 114:			21.870,00	0,00	21.870,00	1.244,63	13.477,72	14.722,35	61,63	63,69
21	123			Conservação de Edifícios															
21	123	2015/21		Escola EBI nº 3 - Bairro do Pinhal															
21	123	2015/21	1	Escolas	02 07010305	E				01/2015	12/2019	25.980,00	0,00	25.980,00	711.420,75	13.087,24	724.507,99	50,37	98,25
21	123	2016/17		Escola EB/JI Nº4 de Vila Nova de Santo André															
21	123	2016/17	1	Escolas	02 07010305	E				01/2016	12/2019	213.460,00	0,00	213.460,00	815.651,76	195.852,65	1.011.504,41	91,75	98,29
21	123	2016/118		Escola Básica de Ermidas															
21	123	2016/118	1	Escolas	02 07010305	E				01/2016	12/2019	3.780,00	0,00	3.780,00	398.167,46	658,14	398.825,60	17,41	99,22
21	123	2017/14		Conservação de Escolas															
21	123	2017/14	1	Escolas	02 07010305	O				01/2017	12/2019	20.680,00	0,00	20.680,00	88.162,12	20.678,61	108.840,73	99,99	100,00
21	123	2017/15		Plano de Eficiência Energética															
21	123	2017/15	1	Escolas	02 07010305	O				01/2017	12/2020	21.870,00	45.000,00	66.870,00	0,00	13.702,20	13.702,20	62,65	20,49
21	123	2018/14		Conservação de Escolas															
21	123	2018/14	1	Escolas	02 07010305	A				01/2018	12/2020	136.730,00	0,00	136.730,00	41.718,52	60.856,38	102.574,90	44,51	57,48
21	123	2018/15		Vedação da Escola EBI nº3 - Bairro do Pinhal															
21	123	2018/15	1	Escolas	02 07010305	A				01/2018	12/2019	8.140,00	0,00	8.140,00	0,00	7.832,52	7.832,52	96,22	96,22
21	123	2019/15		Conservação de Escolas															
21	123	2019/15	1	Escolas	02 07010305	A				01/2019	12/2020	192.850,00	130.500,00	323.350,00	0,00	12.681,55	12.681,55	6,58	3,92
21	123	2019/16		Escola Básica nº 2 de Vila Nova de Santo André															
21	123	2019/16	1	Escolas	02 07010305	O				01/2019	12/2020	16.000,00	44.000,00	60.000,00	0,00	0,00	0,00	0,00	0,00
									Totais do Programa 123:			639.490,00	219.500,00	858.990,00	2.055.120,61	325.349,29	2.380.469,90	50,88	81,69

Execução Anual do Plano Plurianual de Investimentos

Município de Santiago do Cacém

Ano: 2019

(designação da autarquia local)

(unidade: €)

Obj.	Prog	Projeto Ano / Nº	Projeto Ação	Designação	Código Classificação Orçamental	Forma de Realiz.	Fonte Financiamento (%) AC	Fonte Financiamento (%) AA	Fonte Financiamento (%) FC	Datas (Mês/Ano) Inicio	Datas (Mês/Ano) Fim	Montante Previsto Ano	Montante Previsto Anos seguintes	Montante Previsto Total	Montante executado Anos Anteriores	Montante executado Ano	Montante executado Total	Nivel Execucao Anual (%)	Nivel Execução Global (%)
21				Educação															
21	124			Mobiliário e Equipamento															
21	124	2017/17		Mobiliario e equipamento Escolas do 1º ciclo															
21	124	2017/17	1	Equipamento de informática	02 070107	O				01/2017	12/2020	124.750,00	22.400,00	147.150,00	60.554,85	353,28	60.908,13	0,28	29,32
21	124	2017/17	2	Software informático	02 070108	O				01/2017	12/2020	16.000,00	0,00	16.000,00	0,00	0,00	0,00	0,00	0,00
21	124	2018/16		Aquisição mobiliario escolas do 1º ciclo.															
21	124	2018/16	1	Outro	02 07011002	O				01/2018	12/2019	1.610,00	0,00	1.610,00	7.118,79	1.603,83	8.722,62	99,62	99,93
21	124	2018/17		Mobiliario e Equipamento requalificação da Escola nº 4 de Santo André.															
21	124	2018/17	1	Outro	02 07011002	O				01/2018	12/2019	16.500,00	0,00	16.500,00	0,00	16.206,16	16.206,16	98,22	98,22
21	124	2019/17		Mobiliário e Equipamento Escolas do 1º Ciclo.															
21	124	2019/17	1	Equipamento de informática	02 070107	O				01/2019	12/2019	25.000,00	0,00	25.000,00	0,00	0,00	0,00	0,00	0,00
21	124	2019/17	2	Outro	02 07011002	O				01/2019	12/2019	10.000,00	0,00	10.000,00	0,00	7.572,74	7.572,74	75,73	75,73
										Totais do Programa 124:		193.860,00	22.400,00	216.260,00	67.673,64	25.736,01	93.409,65	13,28	32,90
21	221			Acção Social Escolar															
21	221	2017/20		Requalificação Escola de Ermidas-Sala de refeições															
21	221	2017/20	1	Outro	02 07011002	O				01/2017	12/2019	2.240,00	0,00	2.240,00	8.014,22	156,46	8.170,68	6,98	79,68
21	221	2018/19		Requalificação refeitório e sala refeições Escola nº4															
21	221	2018/19	1	Outro	02 07011002	O				01/2018	12/2019	24.430,00	0,00	24.430,00	591,00	21.503,57	22.094,57	88,02	88,30
21	221	2018/20		Refeitórios Escolares-Requalificação escola nº 3-Mobiliario															
21	221	2018/20	1	Outro	02 07011002	O				01/2018	12/2019	1.050,00	0,00	1.050,00	2.782,01	0,00	2.782,01	0,00	72,60
21	221	2018/84		Refeitorios Escolares															
21	221	2018/84	1	Outro	02 07011002	O				01/2018	12/2019	260,00	0,00	260,00	7.667,86	199,00	7.866,86	76,54	99,23
21	221	2019/18		Refeitórios Escolares															
21	221	2019/18	1	Outro	02 07011002	O				01/2019	12/2019	4.500,00	0,00	4.500,00	0,00	3.487,48	3.487,48	77,50	77,50
										Totais do Programa 221:		32.480,00	0,00	32.480,00	19.055,09	25.346,51	44.401,60	78,04	86,16
										Totais do Objetivo 21:		901.440,00	241.900,00	1.143.340,00	2.157.496,75	396.027,65	2.553.524,40	43,93	77,36

Execução Anual do Plano Plurianual de Investimentos

Município de Santiago do Cacém

Ano: 2019

(designação da autarquia local)

(unidade: €)

Obj.	Prog	Projeto Ano / Nº	Projeto Ação	Designação	Código Classificação Orçamental	Forma de Realiz.	Fonte Financiamento (%) AC	Fonte Financiamento (%) AA	Fonte Financiamento (%) FC	Datas (Mês/Ano) Inicio	Datas (Mês/Ano) Fim	Montante Previsto Ano	Montante Previsto Anos seguintes	Montante Previsto Total	Montante executado Anos Anteriores	Montante executado Ano	Montante executado Total	Nivel Execucao Anual (%)	Nivel Execução Global (%)
24				Habitação e Serviços Colectivos															
24	13			Conservação do Património															
24	13	2017/23		Conservação do Património															
24	13	2017/23	1	Reparação e beneficiação	02 07010203	A				01/2017	12/2019	640,00	0,00	640,00	3.853,59	0,00	3.853,59	0,00	85,76
24	13	2019/19		Conservação do Património															
24	13	2019/19	1	Reparação e beneficiação	02 07010203	A				01/2019	12/2019	7.100,00	0,00	7.100,00	0,00	2.570,13	2.570,13	36,20	36,20
24	13	2019/19	2	Outros investimentos	02 070115	A				01/2019	12/2019	6.100,00	0,00	6.100,00	0,00	1.656,92	1.656,92	27,16	27,16
										Totais do Programa 13:		13.840,00	0,00	13.840,00	3.853,59	4.227,05	8.080,64	30,54	45,67
24	261			Diversos Ajardinamentos															
24	261	2015/26		Diversos Ajardinamentos															
24	261	2015/26	1	Parques e jardins	02 07030305	O				01/2015	12/2019	3.000,00	0,00	3.000,00	42.420,60	2.851,78	45.272,38	95,06	99,67
24	261	2018/22		Diversos Ajardinamentos															
24	261	2018/22	1	Parques e jardins	02 07030305	O				01/2018	12/2019	6.450,00	0,00	6.450,00	3.360,20	6.442,74	9.802,94	99,89	99,93
24	261	2019/20		Diversos Ajardinamentos															
24	261	2019/20	1	Parques e jardins	02 07030305	O				01/2019	12/2019	50,00	0,00	50,00	0,00	0,00	0,00	0,00	0,00
										Totais do Programa 261:		9.500,00	0,00	9.500,00	45.780,80	9.294,52	55.075,32	97,84	99,63
24	262			Conservação/Manutenção de Jardins															
24	262	2016/24		Valorização do Jardim Municipal - Santiago do Cacém															
24	262	2016/24	1	Parques e jardins	02 07010405	E				01/2016	12/2020	3.800,00	12.500,00	16.300,00	0,00	0,00	0,00	0,00	0,00
24	262	2018/23		Conservação/ Manutenção de Jardins															
24	262	2018/23	1	Parques e jardins	02 07030305	A				01/2018	12/2019	29.480,00	0,00	29.480,00	19.596,36	29.383,66	48.980,02	99,67	99,80
24	262	2018/25		Parque urbano Quinta do Chafariz															
24	262	2018/25	1	Parques e jardins	02 07030305	A				01/2018	12/2019	7.480,00	0,00	7.480,00	6.948,19	3.519,55	10.467,74	47,05	72,55
24	262	2019/21		Parque Urbano Quinta do Chafariz															
24	262	2019/21	1	Parques e jardins	02 07030305	A				01/2019	12/2019	8.000,00	0,00	8.000,00	0,00	2.841,30	2.841,30	35,52	35,52
24	262	2019/22		Tapada Condes de Avillez															
24	262	2019/22	1	Parques e jardins	02 07030305	A				01/2019	12/2019	100,00	0,00	100,00	0,00	0,00	0,00	0,00	0,00
24	262	2019/23		Conservação/ Manutenção de Jardins															
24	262	2019/23	1	Parques e jardins	02 07030305	A				01/2019	12/2020	102.300,00	38.400,00	140.700,00	0,00	3.129,36	3.129,36	3,06	2,22
										Totais do Programa 262:		151.160,00	50.900,00	202.060,00	26.544,55	38.873,87	65.418,42	25,72	28,62
24	27			Aquisição de Terrenos															
24	27	2002/28		Aquisição de Terrenos															
24	27	2002/28	1	Terrenos	02 070101	O				01/2002	12/2019	2.920,00	0,00	2.920,00	76.906,61	0,00	76.906,61	0,00	96,34
24	27	2005/21		Aquisição de Terrenos															
24	27	2005/21	1	Terrenos	02 070101	O				01/2005	12/2019	1.740,00	0,00	1.740,00	227.984,00	0,00	227.984,00	0,00	99,24
24	27	2019/24		Aquisição de Terrenos															
24	27	2019/24	1	Terrenos	02 070101	O				01/2019	12/2019	37.000,00	0,00	37.000,00	0,00	32.035,00	32.035,00	86,58	86,58
										Totais do Programa 27:		41.660,00	0,00	41.660,00	304.890,61	32.035,00	336.925,61	76,90	97,22

Execução Anual do Plano Plurianual de Investimentos

Município de Santiago do Cacém

Ano: 2019

(designação da autarquia local)

(unidade: €)

Obj.	Prog	Projeto Ano / Nº	Projeto Ação	Designação	Código Classificação Orçamental	Forma de Realiz.	Fonte Financiamento (%) AC	Fonte Financiamento (%) AA	Fonte Financiamento (%) FC	Datas (Mês/Ano) Inicio	Datas (Mês/Ano) Fim	Montante Previsto Ano	Montante Previsto Anos seguintes	Montante Previsto Total	Montante executado Anos Anteriores	Montante executado Ano	Montante executado Total	Nivel Execucao Anual (%)	Nivel Execução Global (%)
24				Habitação e Serviços Colectivos															
24	321			Redes Gerais de Esgotos															
24	321	2017/29		Ligação das Redes de Drenagem dos Loteamentos Coalbeira e Algitrata															
24	321	2017/29	1	Sistemas de drenagem de aguas residuais	02 07010402	E				01/2017	12/2019	11.600,00	0,00	11.600,00	0,00	9.492,23	9.492,23	81,83	81,83
24	321	2019/25		Requalificação de redes de drenagem de águas residuais															
24	321	2019/25	1	Sistemas de drenagem de aguas residuais	02 07010402	A				01/2019	12/2019	16.000,00	0,00	16.000,00	0,00	10.206,13	10.206,13	63,79	63,79
									Totais do Programa 321:			27.600,00	0,00	27.600,00	0,00	19.698,36	19.698,36	71,37	71,37
24	324			Estações Elevatórias															
24	324	2014/26		Estação Elevatória de S. Bartolomeu															
24	324	2014/26	1	Sistemas de drenagem de aguas residuais	02 07010402	E				01/2014	12/2019	36.000,00	0,00	36.000,00	0,00	20.662,77	20.662,77	57,40	57,40
24	324	2016/31		Estação Elevatória de Águas Residuais (Loteamento da ALGITRATA)															
24	324	2016/31	1	Sistemas de drenagem de aguas residuais	02 07010402	E				01/2016	12/2019	50.000,00	0,00	50.000,00	100,00	49.221,86	49.321,86	98,44	98,45
									Totais do Programa 324:			86.000,00	0,00	86.000,00	100,00	69.884,63	69.984,63	81,26	81,28
24	325			Estações de Tratamento															
24	325	2014/28		ETAR da Cova do Gato															
24	325	2014/28	1	Terrenos	02 070101	E				01/2014	12/2020	5.000,00	0,00	5.000,00	0,00	0,00	0,00	0,00	0,00
24	325	2014/28	2	Estações de tratamento de aguas residuais	02 07010403	E				01/2014	12/2020	0,00	165.700,00	165.700,00	0,00	0,00	0,00	0,00	0,00
24	325	2015/32		ETAR do Outeiro do Lobo															
24	325	2015/32	1	Terrenos	02 070101	E				01/2015	12/2020	5.000,00	0,00	5.000,00	0,00	0,00	0,00	0,00	0,00
24	325	2015/32	2	Estações de tratamento de aguas residuais	02 07010403	E				01/2015	12/2020	75,00	0,00	75,00	0,00	0,00	0,00	0,00	0,00
									Totais do Programa 325:			10.075,00	165.700,00	175.775,00	0,00	0,00	0,00	0,00	0,00
24	326			Redes de Águas Pluviais															
24	326	2016/33		Construção de Redes Pluviais															
24	326	2016/33	1	Sistemas de drenagem de aguas residuais	02 07010402	A				01/2016	12/2020	0,00	9.600,00	9.600,00	30.993,79	0,00	30.993,79	0,00	76,35
24	326	2017/34		Exutor da Rede Pluvial do Loteamento Agiltrata															
24	326	2017/34	1	Sistemas de drenagem de aguas residuais	02 07010402	E				01/2017	12/2020	93.500,00	0,00	93.500,00	0,00	78.406,69	78.406,69	83,86	83,86
24	326	2017/36		Ligação das Redes de Drenagem dos Loteamentos Coalbeira e Algitrata															
24	326	2017/36	1	Sistemas de drenagem de aguas residuais	02 07010402	E				01/2017	12/2020	56.200,00	0,00	56.200,00	0,00	51.938,18	51.938,18	92,42	92,42
24	326	2019/26		Construção de Redes Pluviais															
24	326	2019/26	1	Sistemas de drenagem de aguas residuais	02 07010402	A				01/2019	12/2020	21.000,00	20.000,00	41.000,00	0,00	11.587,03	11.587,03	55,18	28,26
24	326	2019/27		Contsrução de pontão - Monte da Vinha e Monte das Silvas - Abela															
24	326	2019/27	1	Sistemas de drenagem de aguas residuais	02 07010402	A				01/2019	12/2020	0,00	20.000,00	20.000,00	0,00	0,00	0,00	0,00	0,00
									Totais do Programa 326:			170.700,00	49.600,00	220.300,00	30.993,79	141.931,90	172.925,69	83,15	68,81
24	331			Conservação Redes Gerais de Esgotos															
24	331	2018/28		Conservação da Rede Geral de Esgoto															
24	331	2018/28	1	Sistemas de drenagem de aguas residuais	02 07010402	A				01/2018	12/2019	120,00	0,00	120,00	13.690,44	0,00	13.690,44	0,00	99,13
24	331	2019/28		Conservação da rede Geral de Esgoto															

Execução Anual do Plano Plurianual de Investimentos

Município de Santiago do Cacém

Ano: 2019

(designação da autarquia local)

(unidade: €)

Obj.	Prog	Projeto Ano / Nº	Projeto Ação	Designação	Código Classificação Orçamental	Forma de Realiz.	Fonte Financiamento (%) AC	Fonte Financiamento (%) AA	Fonte Financiamento (%) FC	Datas (Mês/Ano) Inicio	Datas (Mês/Ano) Fim	Montante Previsto Ano	Montante Previsto Anos seguintes	Montante Previsto Total	Montante executado Anos Anteriores	Montante executado Ano	Montante executado Total	Nivel Execucao Anual (%)	Nivel Execução Global (%)
24				Habitação e Serviços Colectivos															
24	331			Conservação Redes Gerais de Esgotos															
24	331	2019/28	1	Sistemas de drenagem de aguas residuais	02 07010402	A				01/2019	12/2019	22.000,00	0,00	22.000,00	0,00	14.817,27	14.817,27	67,35	67,35
									Totais do Programa 331:			22.120,00	0,00	22.120,00	13.690,44	14.817,27	28.507,71	66,99	79,61
24	334			Conservação de Estações Elevatórias															
24	334	2017/38		Conservação de Estações Elevatórias															
24	334	2017/38	1	Sistemas de drenagem de aguas residuais	02 07010402	A				01/2017	12/2019	11.510,00	0,00	11.510,00	11.306,00	3.440,24	14.746,24	29,89	64,63
24	334	2017/38	2	Outro	02 07011002	A				01/2017	12/2019	18.000,00	0,00	18.000,00	7.521,24	15.479,98	23.001,22	86,00	90,13
24	334	2018/29		Conservação de Estações Elevatórias															
24	334	2018/29	1	Sistemas de drenagem de aguas residuais	02 07010402	A				01/2018	12/2019	27.290,00	0,00	27.290,00	4.688,47	27.204,28	31.892,75	99,69	99,73
24	334	2019/29		Recuperação de Estações Elevatórias e montagem de sistemas de medição de caudal															
24	334	2019/29	1	Sistemas de drenagem de aguas residuais	02 07010402	A				01/2019	12/2019	47.000,00	0,00	47.000,00	0,00	113,65	113,65	0,24	0,24
24	334	2019/30		Conservação de Estações Elevatória															
24	334	2019/30	1	Sistemas de drenagem de aguas residuais	02 07010402	A				01/2019	12/2019	9.500,00	0,00	9.500,00	0,00	7.425,18	7.425,18	78,16	78,16
24	334	2019/30	2	Outro	02 07011002	A				01/2019	12/2019	8.000,00	0,00	8.000,00	0,00	7.505,07	7.505,07	93,81	93,81
									Totais do Programa 334:			121.300,00	0,00	121.300,00	23.515,71	61.168,40	84.684,11	50,43	58,48
24	335			Conservação de Estações de Tratamento															
24	335	2018/30		Conservação de Estações de Tratamento de Águas Residuais															
24	335	2018/30	1	Estações de tratamento de aguas residuais	02 07010403	A				01/2018	12/2019	7.700,00	0,00	7.700,00	3.204,98	5.742,13	8.947,11	74,57	82,05
24	335	2019/31		Conservação de Estações de Tratamento de Águas Residuais															
24	335	2019/31	1	Estações de tratamento de aguas residuais	02 07010403	A				01/2019	12/2019	16.000,00	0,00	16.000,00	0,00	7.921,95	7.921,95	49,51	49,51
24	335	2019/32		Instrumentação e Monitorização de ETAR															
24	335	2019/32	1	Estações de tratamento de aguas residuais	02 07010403	E				01/2019	12/2021	66.000,00	225.000,00	291.000,00	0,00	0,00	0,00	0,00	0,00
									Totais do Programa 335:			89.700,00	225.000,00	314.700,00	3.204,98	13.664,08	16.869,06	15,23	5,31
24	336			Conservação de Redes de Águas Pluviais															
24	336	2018/31		Conservação de redes de drenagem de Águas Pluviais															
24	336	2018/31	1	Sistemas de drenagem de aguas residuais	02 07010402	A				01/2018	12/2019	20,00	0,00	20,00	27.547,39	0,00	27.547,39	0,00	99,93
24	336	2019/33		Conservação de redes de drenagem de águas pluviais															
24	336	2019/33	1	Sistemas de drenagem de aguas residuais	02 07010402	A				01/2019	12/2019	19.000,00	0,00	19.000,00	27.547,39	14.167,58	41.714,97	74,57	89,62
									Totais do Programa 336:			19.020,00	0,00	19.020,00	55.094,78	14.167,58	69.262,36	74,49	93,45
24	34			Aquisição/Manutenção Viaturas/Máquinas/Equipamer															
24	34	2018/32		Manutenção de Viaturas, Máquinas e Equipamentos															
24	34	2018/32	1	Outro	02 07011002	O				01/2018	12/2019	10,00	0,00	10,00	3.987,47	0,00	3.987,47	0,00	99,75
24	34	2019/34		Manutenção de Viaturas, Máquinas e Equipamentos															
24	34	2019/34	1	Outro	02 07010602	O				01/2019	12/2019	5.000,00	0,00	5.000,00	0,00	0,00	0,00	0,00	0,00
24	34	2019/34	2	Outro	02 07011002	O				01/2019	12/2019	5.000,00	0,00	5.000,00	0,00	0,00	0,00	0,00	0,00
									Totais do Programa 34:			10.010,00	0,00	10.010,00	3.987,47	0,00	3.987,47	0,00	28,49

Execução Anual do Plano Plurianual de Investimentos

Município de Santiago do Cacém

Ano: 2019

(designação da autarquia local)

(unidade: €)

Obj.	Prog	Projeto Ano / Nº	Projeto Ação	Designação	Código Classificação Orçamental	Forma de Realiz.	Fonte Financiamento (%) AC	Fonte Financiamento (%) AA	Fonte Financiamento (%) FC	Datas (Mês/Ano) Inicio	Datas (Mês/Ano) Fim	Montante Previsto Ano	Montante Previsto Anos seguintes	Montante Previsto Total	Montante executado Anos Anteriores	Montante executado Ano	Montante executado Total	Nivel Execucao Anual (%)	Nivel Execução Global (%)
24				Habitação e Serviços Colectivos															
24	422			Adutores e Estações Elevatórias															
24	422	2018/33		Ligação do furo de reserva do Sistema de Abastecimento de Água à Pouca Farinha															
24	422	2018/33	1	Captação e distribuição de agua	02 07010407	A				01/2018	12/2020	16.000,00	0,00	16.000,00	0,00	6.628,03	6.628,03	41,43	41,43
									Totais do Programa 422:			16.000,00	0,00	16.000,00	0,00	6.628,03	6.628,03	41,43	41,43
24	425			Rede Geral de Distribuição															
24	425	2016/40		Remodelação da Rede de Distribuição de Águas															
24	425	2016/40	1	Captação e distribuição de água	02 07010407	E				01/2016	12/2019	500,00	0,00	500,00	73.971,11	442,47	74.413,58	88,49	99,92
24	425	2017/42		Remodelação da Rede de Distribuição de Água															
24	425	2017/42	1	Captação e distribuição de agua	02 07010407	A				01/2017	12/2020	215.000,00	250.000,00	465.000,00	14.418,42	0,00	14.418,42	0,00	3,01
24	425	2018/34		Remodelação de rede de abastecimento de água.															
24	425	2018/34	1	Captação e distribuição de agua	02 07010407	A				01/2018	12/2019	0,00	0,00	0,00	49.329,01	0,00	49.329,01	0,00	100,00
24	425	2018/34	2	Outro	02 07011002	A				01/2018	12/2019	24.090,00	0,00	24.090,00	7.051,59	24.088,32	31.139,91	99,99	99,99
24	425	2019/35		Remodelação de rede de abstecimento de água.															
24	425	2019/35	1	Captação e distribuição de agua	02 07010407	A				01/2019	12/2019	55.000,00	4.000,00	59.000,00	0,00	38.432,04	38.432,04	69,88	65,14
24	425	2019/35	2	Outro	02 07011002	A				01/2019	12/2019	11.500,00	0,00	11.500,00	0,00	2.381,00	2.381,00	20,70	20,70
24	425	2019/36		Ermidas-Sado - Empreitada de remodelação da rede de distribuição de água das ruas situadas na envolvente do reservatório elevado															
24	425	2019/36	1	Captação e distribuição de agua	02 07010407	E				01/2019	12/2022	0,00	600.000,00	600.000,00	0,00	0,00	0,00	0,00	0,00
									Totais do Programa 425:			306.090,00	854.000,00	1.160.090,00	144.770,13	65.343,83	210.113,96	21,35	16,10
24	426			Construção Ramais Domiciliários															
24	426	2018/35		Construção de ramais domiciliários															
24	426	2018/35	1	Captação e distribuição de agua	02 07010407	A				01/2018	12/2019	260,00	0,00	260,00	39.349,79	169,27	39.519,06	65,10	99,77
24	426	2019/37		Construção de ramais domiciliários															
24	426	2019/37	1	Captação e distribuição de agua	02 07010407	A				01/2019	12/2019	25.000,00	0,00	25.000,00	0,00	3.023,34	3.023,34	12,09	12,09
									Totais do Programa 426:			25.260,00	0,00	25.260,00	39.349,79	3.192,61	42.542,40	12,64	65,85
24	431			Conservação Captações															
24	431	2018/36		Conservação de captações															
24	431	2018/36	1	Outro	02 07011002	A				01/2018	12/2019	6.060,00	0,00	6.060,00	16.415,07	6.057,75	22.472,82	99,96	99,99
24	431	2019/38		Conservação de captações															
24	431	2019/38	1	Captação e distribuição de agua	02 07010407	A				01/2019	12/2019	14.000,00	0,00	14.000,00	0,00	13.388,42	13.388,42	95,63	95,63
24	431	2019/38	2	Outro	02 07011002	A				01/2019	12/2019	8.800,00	0,00	8.800,00	0,00	0,00	0,00	0,00	0,00
									Totais do Programa 431:			28.860,00	0,00	28.860,00	16.415,07	19.446,17	35.861,24	67,38	79,21
24	432			Conservação Adutoras Estações Elevatórias															
24	432	2017/45		Conservação de Adutoras e Estações Elevatórias															
24	432	2017/45	1	Captação e distribuição de agua	02 07010407	A				01/2017	12/2019	29.320,00	0,00	29.320,00	27.611,34	27.009,53	54.620,87	92,12	95,94
24	432	2018/37		Conservação de adutoras e Estações Elevatórias															
24	432	2018/37	1	Captação e distribuição de agua	02 07010407	A				01/2018	12/2019	2.270,00	0,00	2.270,00	8.273,40	1.542,40	9.815,80	67,95	93,10

Execução Anual do Plano Plurianual de Investimentos

Município de Santiago do Cacém

Ano: 2019

(designação da autarquia local)

(unidade: €)

Obj.	Prog	Projeto Ano / Nº	Projeto Ação	Designação	Código Classificação Orçamental	Forma de Realiz.	Fonte Financiamento (%) AC	Fonte Financiamento (%) AA	Fonte Financiamento (%) FC	Datas (Mês/Ano) Inicio	Datas (Mês/Ano) Fim	Montante Previsto Ano	Montante Previsto Anos seguintes	Montante Previsto Total	Montante executado Anos Anteriores	Montante executado Ano	Montante executado Total	Nivel Execucao Anual (%)	Nivel Execução Global (%)
24				Habitação e Serviços Colectivos															
24	432			Conservação Adutoras Estações Elevatórias															
24	432	2019/39		Conservação geral de adutoras e Estações elevatórias															
24	432	2019/39	1	Captação e distribuição de agua	02 07010407	A				01/2019	12/2019	35.000,00	0,00	35.000,00	0,00	33.624,59	33.624,59	96,07	96,07
									Totais do Programa 432:			66.590,00	0,00	66.590,00	35.884,74	62.176,52	98.061,26	93,37	95,69
24	433			Conservação Reservatórios															
24	433	2011/34		Conservação de Reservatórios															
24	433	2011/34	1	Captação e distribuição de agua	02 07010407	A				01/2011	12/2019	2.160,00	0,00	2.160,00	14.870,54	0,00	14.870,54	0,00	87,32
24	433	2017/46		Conservação de Reservatórios															
24	433	2017/46	1	Captação e distribuição de agua	02 07010407	E				01/2017	12/2019	90,00	0,00	90,00	49.391,56	0,00	49.391,56	0,00	99,82
24	433	2018/38		Conservação de Reservatórios															
24	433	2018/38	1	Captação e distribuição de agua	02 07010407	A				01/2018	12/2019	4.750,00	0,00	4.750,00	2.600,66	4.305,00	6.905,66	90,63	93,95
24	433	2019/40		Conservação de Reservatórios															
24	433	2019/40	1	Captação e distribuição de agua	02 07010407	A				01/2019	12/2019	18.000,00	0,00	18.000,00	0,00	14.614,40	14.614,40	81,19	81,19
									Totais do Programa 433:			25.000,00	0,00	25.000,00	66.862,76	18.919,40	85.782,16	75,68	93,38
24	434			Conservação Estações de Tratamento															
24	434	2016/45		Conservação de Estações de Tratamento															
24	434	2016/45	1	Outro	02 07011002	E				01/2016	12/2019	100,00	0,00	100,00	66.505,66	56,98	66.562,64	56,98	99,94
24	434	2018/39		Conservação de Estações de Tratamento															
24	434	2018/39	1	Ferramentas e utensílios	02 070111	A				01/2018	12/2019	10,00	0,00	10,00	809,34	0,00	809,34	0,00	98,78
24	434	2019/41		Conservação de Estações de Tratamento															
24	434	2019/41	1	Captação e distribuição de agua	02 07010407	A				01/2019	12/2019	2.500,00	0,00	2.500,00	0,00	1.431,33	1.431,33	57,25	57,25
24	434	2019/41	2	Outro	02 07011002	A				01/2019	12/2019	9.000,00	0,00	9.000,00	0,00	4.196,41	4.196,41	46,63	46,63
									Totais do Programa 434:			11.610,00	0,00	11.610,00	67.315,00	5.684,72	72.999,72	48,96	92,49
24	435			Rede Geral de Distribuição															
24	435	2018/40		Conservação da Rede Geral de Distribuição de Água															
24	435	2018/40	1	Captação e distribuição de agua	02 07010407	A				01/2018	12/2019	810,00	0,00	810,00	18.528,03	806,40	19.334,43	99,56	99,98
24	435	2018/41		Execução da rede de abastecimento de água na zona da Saramaga.															
24	435	2018/41	1	Captação e distribuição de agua	02 07010407	A				01/2018	12/2019	8.660,00	0,00	8.660,00	9.329,85	404,33	9.734,18	4,67	54,11
24	435	2019/42		Conservação da rede geral de distribuição de água															
24	435	2019/42	1	Captação e distribuição de agua	02 07010407	A				01/2019	12/2019	27.500,00	0,00	27.500,00	0,00	27.457,63	27.457,63	99,85	99,85
									Totais do Programa 435:			36.970,00	0,00	36.970,00	27.857,88	28.668,36	56.526,24	77,54	87,19
24	436			Conservação Ramais Domiciliários															
24	436	2018/42		Conservação de Ramais Domiciliários de Água															
24	436	2018/42	1	Captação e distribuição de agua	02 07010407	A				01/2018	12/2019	10,00	0,00	10,00	4.557,63	0,00	4.557,63	0,00	99,78
24	436	2019/43		Conservação de ramais de água															
24	436	2019/43	1	Captação e distribuição de agua	02 07010407	A				01/2019	12/2019	6.000,00	0,00	6.000,00	0,00	4.449,42	4.449,42	74,16	74,16
									Totais do Programa 436:			6.010,00	0,00	6.010,00	4.557,63	4.449,42	9.007,05	74,03	85,23

Execução Anual do Plano Plurianual de Investimentos

Município de Santiago do Cacém

Ano: 2019

(designação da autarquia local)

(unidade: €)

Obj.	Prog	Projeto Ano / Nº	Projeto Ação	Designação	Código Classificação Orçamental	Forma de Realiz.	Fonte Financiamento (%) AC	Fonte Financiamento (%) AA	Fonte Financiamento (%) FC	Datas (Mês/Ano) Inicio	Datas (Mês/Ano) Fim	Montante Previsto Ano	Montante Previsto Anos seguintes	Montante Previsto Total	Montante executado Anos Anteriores	Montante executado Ano	Montante executado Total	Nivel Execucao Anual (%)	Nivel Execução Global (%)
24				Habitação e Serviços Colectivos															
24	437			Aquisição/Reparação de Contadores															
24	437	2018/43		Aquisição / Reparação de contadores															
24	437	2018/43	1	Outro	02 07011002	O				01/2018	12/2019	81.330,00	0,00	81.330,00	77.504,18	20.405,59	97.909,77	25,09	61,64
										Totais do Programa 437:		81.330,00	0,00	81.330,00	77.504,18	20.405,59	97.909,77	25,09	61,64
24	44			Controlo de Qualidade Águas Abastecimento															
24	44	2018/44		Controlo de Qualidade de Água															
24	44	2018/44	1	Instalações de serviços	02 07010301	O				01/2018	12/2019	3.000,00	0,00	3.000,00	0,00	1.141,34	1.141,34	38,04	38,04
24	44	2018/44	2	Outro	02 07011002	O				01/2018	12/2019	1.960,00	0,00	1.960,00	1.906,50	857,31	2.763,81	43,74	71,48
24	44	2019/44		Controlo de Qualidade de Água															
24	44	2019/44	1	Outro	02 07011002	O				01/2019	12/2019	1.900,00	0,00	1.900,00	0,00	0,00	0,00	0,00	0,00
										Totais do Programa 44:		6.860,00	0,00	6.860,00	1.906,50	1.998,65	3.905,15	29,13	44,55
24	45			Aquisição/Manutenção de Viaturas, Máquinas e Equip															
24	45	2018/46		Aquisição/Manutenção de viaturas/Máquinas e Equipamentos.															
24	45	2018/46	1	Outro	02 07011002	O				01/2018	12/2019	89.680,00	0,00	89.680,00	0,00	89.667,00	89.667,00	99,99	99,99
24	45	2019/45		Conservação e Grandes Reparações de Viaturas, Máquinas e Equipamentos															
24	45	2019/45	1	Outro	02 07010602	O				01/2019	12/2019	5.000,00	0,00	5.000,00	0,00	0,00	0,00	0,00	0,00
24	45	2019/45	2	Outro	02 07011002	O				01/2019	12/2019	12.300,00	0,00	12.300,00	0,00	0,00	0,00	0,00	0,00
										Totais do Programa 45:		106.980,00	0,00	106.980,00	0,00	89.667,00	89.667,00	83,82	83,82
24	511			Contentores e Varredura															
24	511	2016/52		Município Verde - Ilhas Ecológicas															
24	511	2016/52	1	Equipamento de recolha de resíduos	02 07011001	E				01/2016	12/2021	0,00	150.000,00	150.000,00	0,00	0,00	0,00	0,00	0,00
24	511	2018/47		Contentores e Varredura															
24	511	2018/47	1	Equipamento de recolha de resíduos	02 07011001	O				01/2018	12/2019	9.580,00	0,00	9.580,00	6.726,82	6.499,32	13.226,14	67,84	81,11
24	511	2019/46		Contentores e varredura															
24	511	2019/46	1	Equipamento de recolha de resíduos	02 07011001	O				01/2019	12/2019	25.000,00	0,00	25.000,00	6.726,82	18.433,96	25.160,78	73,74	79,30
										Totais do Programa 511:		34.580,00	150.000,00	184.580,00	13.453,64	24.933,28	38.386,92	72,10	19,38
24	512			Aquisição de Equipamento															
24	512	2016/53		Município Verde - Recolha porta-a-porta de RU															
24	512	2016/53	1	Recolha de resíduos	02 07010601	O				01/2016	12/2020	0,00	155.000,00	155.000,00	0,00	0,00	0,00	0,00	0,00
24	512	2019/47		Aquisição de Equipamentos															
24	512	2019/47	1	Equipamento de recolha de resíduos	02 07011001	O				01/2019	12/2021	25.000,00	0,00	25.000,00	0,00	0,00	0,00	0,00	0,00
										Totais do Programa 512:		25.000,00	155.000,00	180.000,00	0,00	0,00	0,00	0,00	0,00
24	513			Conservação/Manutenção Equipamento															
24	513	2018/48		Conservação/ Grandes Reparações de Viaturas de Recolha de Resíduos															
24	513	2018/48	1	Recolha de resíduos	02 07010601	A				01/2018	12/2019	36.170,00	0,00	36.170,00	47.299,41	36.141,41	83.440,82	99,92	99,97
24	513	2019/48		Conservação/ Grandes Reparações de Viaturas de Recolha de Resíduos															

Execução Anual do Plano Plurianual de Investimentos

Município de Santiago do Cacém

Ano: 2019

(designação da autarquia local)

(unidade: €)

Obj.	Prog	Projeto Ano / Nº	Projeto Ação	Designação	Código Classificação Orçamental	Forma de Realiz.	Fonte Financiamento (%) AC	Fonte Financiamento (%) AA	Fonte Financiamento (%) FC	Datas (Mês/Ano) Inicio	Datas (Mês/Ano) Fim	Montante Previsto Ano	Montante Previsto Anos seguintes	Montante Previsto Total	Montante executado Anos Anteriores	Montante executado Ano	Montante executado Total	Nivel Execucao Anual (%)	Nivel Execução Global (%)
24				Habitação e Serviços Colectivos															
24	513			Conservação/Manutenção Equipamento															
24	513	2019/48	1	Recolha de resíduos	02 07010601	A				01/2019	12/2019	50.000,00	0,00	50.000,00	0,00	32.604,33	32.604,33	65,21	65,21
										Totais do Programa 513:		86.170,00	0,00	86.170,00	47.299,41	68.745,74	116.045,15	79,78	86,95
24	529			Outros Sistemas de Recolha e Depósito de Resíduos															
24	529	2016/56		Município Verde - Recolha de Monstros e Verdes															
24	529	2016/56	1	Equipamento de recolha de resíduos	02 07011001	O				01/2016	12/2021	37.500,00	30.000,00	67.500,00	0,00	37.490,40	37.490,40	99,97	55,54
24	529	2016/57		Município Verde - Recolha de RCD															
24	529	2016/57	1	Recolha de resíduos	02 07010601	O				01/2016	12/2020	0,00	60.000,00	60.000,00	0,00	0,00	0,00	0,00	0,00
24	529	2016/57	2	Equipamento de recolha de resíduos	02 07011001	O				01/2016	12/2020	1.000,00	0,00	1.000,00	999,38	0,00	999,38	0,00	49,98
										Totais do Programa 529:		38.500,00	90.000,00	128.500,00	999,38	37.490,40	38.489,78	97,38	29,72
24	532			Serviços Centrais Vila Nova de Santo André															
24	532	2019/49		Serviços Centrais de Vila Nova de Santo André															
24	532	2019/49	1	Instalações de serviços	02 07010301	A				01/2019	12/2019	1.000,00	0,00	1.000,00	0,00	0,00	0,00	0,00	0,00
24	532	2019/49	2	Ferramentas e utensílios	02 070111	A				01/2019	12/2019	1.000,00	0,00	1.000,00	0,00	584,97	584,97	58,50	58,50
										Totais do Programa 532:		2.000,00	0,00	2.000,00	0,00	584,97	584,97	29,25	29,25
24	612			Conservação/Manutenção Balneários Sanitários															
24	612	2019/50		Conservação/ Manutenção de Balneários e Sanitários															
24	612	2019/50	1	Outros	02 07010307	A				01/2019	12/2019	2.000,00	0,00	2.000,00	0,00	0,00	0,00	0,00	0,00
										Totais do Programa 612:		2.000,00	0,00	2.000,00	0,00	0,00	0,00	0,00	0,00
24	615			Canil Municipal															
24	615	2019/51		Canil Municipal															
24	615	2019/51	1	Outros	02 07010413	O				01/2019	12/2019	6.000,00	0,00	6.000,00	0,00	0,00	0,00	0,00	0,00
24	615	2019/51	2	Ferramentas e utensílios	02 070111	O				01/2019	12/2019	1.000,00	0,00	1.000,00	0,00	652,65	652,65	65,27	65,27
24	615	2019/51	3	Outros investimentos	02 070115	O				01/2019	12/2019	3.500,00	0,00	3.500,00	0,00	1.323,97	1.323,97	37,83	37,83
										Totais do Programa 615:		10.500,00	0,00	10.500,00	0,00	1.976,62	1.976,62	18,82	18,82
24	616			Limpeza de Espaços Públicos															
24	616	2018/52		Controlo da População de Pombos															
24	616	2018/52	1	Outros investimentos	02 070115	O				01/2018	12/2019	9.000,00	0,00	9.000,00	0,00	0,00	0,00	0,00	0,00
										Totais do Programa 616:		9.000,00	0,00	9.000,00	0,00	0,00	0,00	0,00	0,00
24	633			Conservação/Manutenção Cemitérios															
24	633	2018/53		Conservação/ Manutenção do Cemitério de Santiago do Cacém															
24	633	2018/53	1	Outro	02 07011002	A				01/2018	12/2019	19.100,00	0,00	19.100,00	2.952,00	0,00	2.952,00	0,00	13,39
24	633	2019/52		Conservação/ Manutenção do Cemitério Municipal de Santiago do Cacém															
24	633	2019/52	1	Outro	02 07011002	A				01/2019	12/2019	17.500,00	0,00	17.500,00	0,00	4.920,00	4.920,00	28,11	28,11
										Totais do Programa 633:		36.600,00	0,00	36.600,00	2.952,00	4.920,00	7.872,00	13,44	19,90

Execução Anual do Plano Plurianual de Investimentos

Município de Santiago do Cacém

Ano: 2019

(designação da autarquia local)

(unidade: €)

Obj.	Prog	Projeto Ano / Nº	Projeto Ação	Designação	Código Classificação Orçamental	Forma de Realiz.	Fonte Financiamento (%) AC	Fonte Financiamento (%) AA	Fonte Financiamento (%) FC	Datas (Mês/Ano) Inicio	Datas (Mês/Ano) Fim	Montante Previsto Ano	Montante Previsto Anos seguintes	Montante Previsto Total	Montante executado Anos Anteriores	Montante executado Ano	Montante executado Total	Nivel Execucao Anual (%)	Nivel Execução Global (%)
24				Habitação e Serviços Colectivos															
24	651			Melhoramento/Conservação de Praias															
24	651	2018/54		Melhoramento/ Conservação de Praias															
24	651	2018/54	1	Outro	02 07011002	A				01/2018	12/2019	2.910,00	0,00	2.910,00	0,00	2.460,00	2.460,00	84,54	84,54
24	651	2019/53		Melhoramento/ Conservação de Praias															
24	651	2019/53	1	Outro	02 07011002	A				01/2019	12/2019	6.000,00	0,00	6.000,00	0,00	2.102,81	2.102,81	35,05	35,05
											Totais do Programa 651:	8.910,00	0,00	8.910,00	0,00	4.562,81	4.562,81	51,21	51,21
											Totais do Objetivo 24:	1.743.505,00	1.740.200,00	3.483.705,00	1.058.784,83	889.556,78	1.948.341,61	51,02	42,89

Execução Anual do Plano Plurianual de Investimentos

Município de Santiago do Cacém

Ano: 2019

(designação da autarquia local)

(unidade: €)

Obj.	Prog	Projeto Ano / Nº	Projeto Ação	Designação	Código Classificação Orçamental	Forma de Realiz.	Fonte Financiamento (%) AC	Fonte Financiamento (%) AA	Fonte Financiamento (%) FC	Datas (Mês/Ano) Inicio	Datas (Mês/Ano) Fim	Montante Previsto Ano	Montante Previsto Anos seguintes	Montante Previsto Total	Montante executado Anos Anteriores	Montante executado Ano	Montante executado Total	Nivel Execucao Anual (%)	Nivel Execução Global (%)
25				Serviços Culturais, Recreativos e Religiosos															
25	112			Conservação Melhoramento de Museus															
25	112	2016/63		Rede de Museus															
25	112	2016/63	1	Instalações desportivas e recreativas	02 07010302	E				01/2016	12/2020	2.350,00	100.000,00	102.350,00	127.870,99	0,00	127.870,99	0,00	55,54
25	112	2016/63	2	Equipamento de informática	02 070107	E				01/2016	12/2020	2.000,00	0,00	2.000,00	0,00	1.111,16	1.111,16	55,56	55,56
25	112	2016/63	3	Equipamento administrativo	02 070109	E				01/2016	12/2020	4.500,00	0,00	4.500,00	0,00	1.185,58	1.185,58	26,35	26,35
25	112	2016/63	4	Outro	02 07011002	E				01/2016	12/2020	59.310,00	0,00	59.310,00	369,00	27.464,68	27.833,68	46,31	46,64
25	112	2017/60		Rede de Museus															
25	112	2017/60	1	Instalações desportivas e recreativas	02 07010302	E				01/2017	12/2019	5.000,00	0,00	5.000,00	1.032,85	3.385,30	4.418,15	67,71	73,23
25	112	2019/54		Rede de Museus															
25	112	2019/54	1	Instalações desportivas e recreativas	02 07010302	A				01/2019	12/2020	14.000,00	0,00	14.000,00	0,00	1.570,96	1.570,96	11,22	11,22
25	112	2019/54	2	Equipamento de informática	02 070107	A				01/2019	12/2020	1.500,00	0,00	1.500,00	0,00	0,00	0,00	0,00	0,00
									Totais do Programa 112:			88.660,00	100.000,00	188.660,00	129.272,84	34.717,68	163.990,52	39,16	51,58
25	122			Biblioteca Municipal Manuel da Fonseca															
25	122	2015/63		Plano de Acção para a Eficiência Energética - Biblioteca Municipal Manuel da Fonseca															
25	122	2015/63	1	Instalações desportivas e recreativas	02 07010302	E				01/2015	12/2021	15.000,00	104.000,00	119.000,00	14.849,63	10.520,02	25.369,65	70,13	18,95
25	122	2018/55		Biblioteca Municipal Manuel da Fonseca															
25	122	2018/55	1	Instalações desportivas e recreativas	02 07010302	A				01/2018	12/2019	965,00	0,00	965,00	2.845,11	0,00	2.845,11	0,00	74,67
25	122	2018/55	2	Outro	02 07011002	A				01/2018	12/2019	230,00	0,00	230,00	942,19	224,15	1.166,34	97,46	99,50
25	122	2019/55		Biblioteca Municipal Manuel da Fonseca															
25	122	2019/55	1	Instalações desportivas e recreativas	02 07010302	A				01/2019	12/2019	15.200,00	0,00	15.200,00	0,00	3.501,24	3.501,24	23,03	23,03
25	122	2019/55	2	Equipamento administrativo	02 070109	A				01/2019	12/2019	1.200,00	0,00	1.200,00	0,00	1.199,27	1.199,27	99,94	99,94
25	122	2019/55	3	Outro	02 07011002	A				01/2019	12/2019	500,00	0,00	500,00	0,00	0,00	0,00	0,00	0,00
									Totais do Programa 122:			33.095,00	104.000,00	137.095,00	18.636,93	15.444,68	34.081,61	46,67	21,88
25	123			Biblioteca Municipal Manuel José do Tojal															
25	123	2015/66		Plano de Acção para a Eficiência Energética - Biblioteca Municipal Manuel José do Tojal															
25	123	2015/66	1	Instalações desportivas e recreativas	02 07010302	E				01/2015	12/2021	0,00	74.500,00	74.500,00	0,00	0,00	0,00	0,00	0,00
25	123	2018/56		Biblioteca Municipal Manuel José do Tojal															
25	123	2018/56	1	Instalações desportivas e recreativas	02 07010302	A				01/2018	12/2019	0,00	0,00	0,00	2.952,00	0,00	2.952,00	0,00	100,00
25	123	2018/56	2	Outro	02 07011002	A				01/2018	12/2019	2.080,00	0,00	2.080,00	159,78	2.071,01	2.230,79	99,57	99,60
25	123	2019/56		Biblioteca Municipal Manuel José do Tojal															
25	123	2019/56	1	Instalações desportivas e recreativas	02 07010302	A				01/2019	12/2019	10.500,00	0,00	10.500,00	0,00	201,72	201,72	1,92	1,92
25	123	2019/56	2	Outro	02 07011002	A				01/2019	12/2019	250,00	0,00	250,00	0,00	79,00	79,00	31,60	31,60
									Totais do Programa 123:			12.830,00	74.500,00	87.330,00	3.111,78	2.351,73	5.463,51	18,33	6,04
25	13			Arquivo Municipal															
25	13	2019/57		Arquivo Municipal de Santiago do Cacém															
25	13	2019/57	1	Instalações desportivas e recreativas	02 07010302	A				01/2019	12/2019	1.500,00	0,00	1.500,00	0,00	0,00	0,00	0,00	0,00

Execução Anual do Plano Plurianual de Investimentos

Município de Santiago do Cacém

Ano: 2019

(designação da autarquia local)

(unidade: €)

Obj.	Prog	Projeto Ano / Nº	Projeto Ação	Designação	Código Classificação Orçamental	Forma de Realiz.	Fonte Financiamento (%) AC	Fonte Financiamento (%) AA	Fonte Financiamento (%) FC	Datas (Mês/Ano) Inicio	Datas (Mês/Ano) Fim	Montante Previsto Ano	Montante Previsto Anos seguintes	Montante Previsto Total	Montante executado Anos Anteriores	Montante executado Ano	Montante executado Total	Nivel Execucao Anual (%)	Nivel Execução Global (%)
25				Serviços Culturais, Recreativos e Religiosos															
25	13			Arquivo Municipal															
25	13	2019/57	2	Equipamento administrativo	02 070109	A				01/2019	12/2019	7.000,00	0,00	7.000,00	0,00	1.198,45	1.198,45	17,12	17,12
										Totais do Programa 13:		8.500,00	0,00	8.500,00	0,00	1.198,45	1.198,45	14,10	14,10
25	141			Auditórios															
25	141	2018/58		Auditório Municipal António Chainho															
25	141	2018/58	1	Instalações desportivas e recreativas	02 07010302	A				01/2018	12/2019	2.490,00	0,00	2.490,00	1.497,35	1.479,55	2.976,90	59,42	74,66
25	141	2019/58		Auditório Municipal António Chainho															
25	141	2019/58	1	Instalações desportivas e recreativas	02 07010302	A				01/2019	12/2019	11.000,00	0,00	11.000,00	0,00	3.113,65	3.113,65	28,31	28,31
25	141	2019/58	2	Outro	02 07011002	A				01/2019	12/2019	16.110,00	0,00	16.110,00	0,00	3.914,60	3.914,60	24,30	24,30
										Totais do Programa 141:		29.600,00	0,00	29.600,00	1.497,35	8.507,80	10.005,15	28,74	32,17
25	172			Património Cultural Edificado															
25	172	2015/69		Plano de Ação para Eficiência Energética - Castelo e Igreja Matriz															
25	172	2015/69	1	Outros	02 07010307	E				01/2015	12/2019	10.000,00	0,00	10.000,00	0,00	0,00	0,00	0,00	0,00
25	172	2016/70		Recuperação do Património Edificado															
25	172	2016/70	1	Outros	02 07010307	A				01/2016	12/2019	5.000,00	0,00	5.000,00	0,00	0,00	0,00	0,00	0,00
25	172	2019/59		Conservação do Património Edificado															
25	172	2019/59	1	Outros	02 07010307	A				01/2019	12/2019	5.000,00	0,00	5.000,00	0,00	0,00	0,00	0,00	0,00
										Totais do Programa 172:		20.000,00	0,00	20.000,00	0,00	0,00	0,00	0,00	0,00
25	182			Música															
25	182	2018/60		Escola Municipal de Música															
25	182	2018/60	1	Outro	02 07011002	O				01/2018	12/2019	2.420,00	0,00	2.420,00	1.082,83	0,00	1.082,83	0,00	30,91
25	182	2019/60		Escola de Musica															
25	182	2019/60	1	Outro	02 07011002	O				01/2019	12/2019	5.000,00	0,00	5.000,00	0,00	4.029,10	4.029,10	80,58	80,58
										Totais do Programa 182:		7.420,00	0,00	7.420,00	1.082,83	4.029,10	5.111,93	54,30	60,12
25	212			Conservação Infraestruturas Pratica Desportiva															
25	212	2015/75		Plano de Acção para a Eficiêcia Energética - Piscinas Municipais															
25	212	2015/75	1	Instalações desportivas e recreativas	02 07010302	E				01/2015	12/2021	820,00	463.000,00	463.820,00	10.450,20	0,00	10.450,20	0,00	2,20
25	212	2015/77		Plano de Acção para a Eficiência Energética - Pavilhão Municipal de Desportos															
25	212	2015/77	1	Instalações desportivas e recreativas	02 07010302	E				01/2015	12/2021	0,00	70.000,00	70.000,00	0,00	0,00	0,00	0,00	0,00
25	212	2015/78		Plano de Ação para Eficiência Energética - Campo Municipal Miróbriga															
25	212	2015/78	1	Instalações desportivas e recreativas	02 07010302	E				01/2015	12/2020	59.970,00	204.000,00	263.970,00	2.361,60	55.251,60	57.613,20	92,13	21,63
25	212	2017/66		Conservação de Campos de Jogos															
25	212	2017/66	1	Instalações desportivas e recreativas	02 07010302	A				01/2017	12/2019	280,00	0,00	280,00	30.572,32	0,00	30.572,32	0,00	99,09
25	212	2017/67		Piscinas Municipais de Santigo do Cacém															
25	212	2017/67	1	Instalações desportivas e recreativas	02 07010302	A				01/2017	12/2019	10.000,00	0,00	10.000,00	12.624,25	0,00	12.624,25	0,00	55,80
25	212	2017/68		Pavilhão Municipal de Desportos															

Execução Anual do Plano Plurianual de Investimentos

Município de Santiago do Cacém

Ano: 2019

(designação da autarquia local)

(unidade: €)

Obj.	Prog	Projeto		Designação	Código Classificação Orçamental	Forma de Realiz.	Fonte Financiamento (%)			Datas (Mês/Ano)		Montante Previsto			Montante executado			Nivel Execucao Anual (%)	Nivel Execução Global (%)
		Ano / Nº	Ação				AC	AA	FC	Inicio	Fim	Ano	Anos seguintes	Total	Anos Anteriores	Ano	Total		
25				Serviços Culturais, Recreativos e Religiosos															
25	212			Conservação Infraestruturas Pratica Desportiva															
25	212	2017/68	1	Instalações desportivas e recreativas	02 07010302	A				01/2017	12/2019	610,00	0,00	610,00	34.248,44	0,00	34.248,44	0,00	98,25
25	212	2018/63		Campo Municipal de Vila Nova de Santo André															
25	212	2018/63	1	Instalações desportivas e recreativas	02 07010302	A				01/2018	12/2019	10.000,00	0,00	10.000,00	0,00	9.027,14	9.027,14	90,27	90,27
25	212	2018/65		Conservação de Campos de Jogos															
25	212	2018/65	1	Instalações desportivas e recreativas	02 07010302	A				01/2018	12/2019	6.890,00	0,00	6.890,00	6.945,06	2.214,00	9.159,06	32,13	66,20
25	212	2019/61		Reparação da rede de rega do campo de futebol Miróbriga															
25	212	2019/61	1	Instalações desportivas e recreativas	02 07010302	A				01/2019	12/2019	8.000,00	0,00	8.000,00	0,00	4.437,33	4.437,33	55,47	55,47
25	212	2019/62		Pavilhão Municipal de Desportos															
25	212	2019/62	1	Instalações desportivas e recreativas	02 07010302	A				01/2019	12/2019	3.000,00	0,00	3.000,00	0,00	0,00	0,00	0,00	0,00
25	212	2019/62	2	Outro	02 07011002	O				01/2019	12/2019	4.670,00	0,00	4.670,00	0,00	4.666,39	4.666,39	99,92	99,92
25	212	2019/63		Conservação de Campos de Jogos															
25	212	2019/63	1	Instalações desportivas e recreativas	02 07010302	A				01/2019	12/2019	38.000,00	0,00	38.000,00	0,00	14.084,76	14.084,76	37,07	37,07
25	212	2019/64		Pavilhão Municipal Padre Amadeu Pinto															
25	212	2019/64	1	Instalações desportivas e recreativas	02 07010302	A				01/2019	12/2019	3.000,00	0,00	3.000,00	0,00	0,00	0,00	0,00	0,00
25	212	2019/65		Piscinas Municipais															
25	212	2019/65	1	Instalações desportivas e recreativas	02 07010302	A				01/2019	12/2019	13.000,00	0,00	13.000,00	0,00	0,00	0,00	0,00	0,00
25	212	2019/65	2	Outro	02 07011002	A				01/2019	12/2019	7.950,00	0,00	7.950,00	0,00	2.201,23	2.201,23	27,69	27,69
										Totais do Programa 212:		166.190,00	737.000,00	903.190,00	97.201,87	91.882,45	189.084,32	55,29	18,90
25	221			Infraestruturas Recreativas e Convívio															
25	221	2015/83		Espaços de Jogo e Recreio - Parques Infantis															
25	221	2015/83	1	Instalações desportivas e recreativas	02 07010406	A				01/2015	12/2019	26.000,00	0,00	26.000,00	24.974,13	0,00	24.974,13	0,00	48,99
25	221	2019/66		Parque Central de Vila Nova de Santo André															
25	221	2019/66	1	Parques e jardins	02 07010405	A				01/2019	12/2019	4.000,00	0,00	4.000,00	0,00	1.986,70	1.986,70	49,67	49,67
25	221	2019/67		Parque Urbano Rio da Figueira															
25	221	2019/67	1	Instalações desportivas e recreativas	02 07010302	A				01/2019	12/2020	103.000,00	334.000,00	437.000,00	0,00	338,40	338,40	0,33	0,08
25	221	2019/67	2	Parques e jardins	02 07010405	A				01/2019	12/2020	1.000,00	0,00	1.000,00	0,00	102,09	102,09	10,21	10,21
25	221	2019/67	3	Instalações desportivas e recreativas	02 07010406	A				01/2019	12/2020	17.240,00	84.000,00	101.240,00	0,00	307,50	307,50	1,78	0,30
25	221	2019/68		Grande Rota por Santiago															
25	221	2019/68	1	Instalações desportivas e recreativas	02 07010302	E				01/2019	12/2020	0,00	97.000,00	97.000,00	0,00	0,00	0,00	0,00	0,00
25	221	2019/69		Espaços de Jogo e Recreio															
25	221	2019/69	1	Instalações desportivas e recreativas	02 07010406	A				01/2019	12/2019	8.000,00	0,00	8.000,00	0,00	0,00	0,00	0,00	0,00
25	221	2019/87		Sala de Convivio da Cruz de João Mendes															
25	221	2019/87	1	Instalação desportiva e recreativa	02 07010302	O				01/2019	12/2019	18.000,00	0,00	18.000,00	0,00	0,00	0,00	0,00	0,00
										Totais do Programa 221:		177.240,00	515.000,00	692.240,00	24.974,13	2.734,69	27.708,82	1,54	3,86
										Totais do Objetivo 25:		543.535,00	1.530.500,00	2.074.035,00	275.777,73	160.866,58	436.644,31	29,60	18,58

Execução Anual do Plano Plurianual de Investimentos

Município de Santiago do Cacém

Ano: 2019

(designação da autarquia local)

(unidade: €)

Obj.	Prog	Projeto Ano / Nº	Projeto Ação	Designação	Código Classificação Orçamental	Forma de Realiz.	Fonte Financiamento (%) AC	Fonte Financiamento (%) AA	Fonte Financiamento (%) FC	Datas (Mês/Ano) Inicio	Datas (Mês/Ano) Fim	Montante Previsto Ano	Montante Previsto Anos seguintes	Montante Previsto Total	Montante executado Anos Anteriores	Montante executado Ano	Montante executado Total	Nivel Execucao Anual (%)	Nivel Execução Global (%)
32				Indústrias e Energia															
32	114			ZIL Vila Nova de Santo André															
32	114	2018/69		Qualificação do Parque de Empresas de Vila Nova de Santo André															
32	114	2018/69	1	Viadutos, arruamentos e obras complementares	02 07030301	E				01/2018	12/2021	200.460,00	2.551.000,00	2.751.460,00	33.868,65	84.510,04	118.378,69	42,16	4,25
									Totais do Programa 114:			200.460,00	2.551.000,00	2.751.460,00	33.868,65	84.510,04	118.378,69	42,16	4,25
32	211			Construção/Amplicação/Melhoria de Rede															
32	211	2017/72		Melhoramentos Diversos															
32	211	2017/72	1	Iluminação publica	02 07010404	A				01/2017	12/2019	15.000,00	0,00	15.000,00	36.779,61	0,00	36.779,61	0,00	71,03
32	211	2019/70		Melhoramentos Diversos															
32	211	2019/70	1	Iluminação publica	02 07010404	A				01/2019	12/2019	15.000,00	0,00	15.000,00	0,00	8.314,79	8.314,79	55,43	55,43
									Totais do Programa 211:			30.000,00	0,00	30.000,00	36.779,61	8.314,79	45.094,40	27,72	67,53
32	212			Conservação/Manutenção de Redes															
32	212	2019/71		Conservação/ Manutenção de Redes															
32	212	2019/71	1	Iluminação publica	02 07010404	A				01/2019	12/2019	10.000,00	0,00	10.000,00	0,00	1.089,54	1.089,54	10,90	10,90
									Totais do Programa 212:			10.000,00	0,00	10.000,00	0,00	1.089,54	1.089,54	10,90	10,90
32	232			Manutenção Rede Rural															
32	232	2019/72		Manutenção da Rede Rural															
32	232	2019/72	1	Infraestruturas para distribuição de energia eléctrica	02 07010410	A				01/2019	12/2019	5.000,00	0,00	5.000,00	0,00	0,00	0,00	0,00	0,00
									Totais do Programa 232:			5.000,00	0,00	5.000,00	0,00	0,00	0,00	0,00	0,00
									Totais do Objetivo 32:			245.460,00	2.551.000,00	2.796.460,00	70.648,26	93.914,37	164.562,63	38,26	5,74

Execução Anual do Plano Plurianual de Investimentos

Município de Santiago do Cacém

Ano: 2019

(designação da autarquia local)

(unidade: €)

Obj.	Prog	Projeto Ano / Nº	Projeto Ação	Designação	Código Classificação Orçamental	Forma de Realiz.	Fonte Financiamento (%) AC	Fonte Financiamento (%) AA	Fonte Financiamento (%) FC	Datas (Mês/Ano) Inicio	Datas (Mês/Ano) Fim	Montante Previsto Ano	Montante Previsto Anos seguintes	Montante Previsto Total	Montante executado Anos Anteriores	Montante executado Ano	Montante executado Total	Nivel Execucao Anual (%)	Nivel Execução Global (%)
33				Transportes e Comunicações															
33	112			Arruamentos e Arranjos Exteriores															
33	112	2015/93		Pavimentação da Rua 42 - Ermidas Sado															
33	112	2015/93	1	Viadutos, arruamentos e obras complementares	02 07030301	A				01/2015	12/2019	21.150,00	0,00	21.150,00	69.798,13	21.146,58	90.944,71	99,98	100,00
33	112	2016/82		Requalificação de espaço público no Bairro do Pinhal, Vila Nova de Santo André															
33	112	2016/82	1	Viadutos, arruamentos e obras complementares	02 07030301	E			85	01/2016	12/2019	1.151.040,00	0,00	1.151.040,00	0,00	88.782,11	88.782,11	7,71	7,71
33	112	2016/83		Estacionamento na Rua dos Navegantes - VNSA															
33	112	2016/83	1	Viadutos, arruamentos e obras complementares	02 07030301	A				01/2016	12/2019	51.890,00	0,00	51.890,00	15.770,63	51.692,53	67.463,16	99,62	99,71
33	112	2016/84		Requalificação da Praça da Igreja Matriz															
33	112	2016/84	1	Viadutos, arruamentos e obras complementares	02 07030301	E				01/2016	12/2020	100.000,00	312.000,00	412.000,00	0,00	0,00	0,00	0,00	0,00
33	112	2016/85		Melhoria das Condições de Mobilidade na Zona Alta do Centro Histórico de Santiago do Cacém															
33	112	2016/85	1	Viadutos, arruamentos e obras complementares	02 07030301	E				01/2016	12/2021	0,00	400.000,00	400.000,00	0,00	0,00	0,00	0,00	0,00
33	112	2016/87		Conservação e Manutenção de Arruamentos															
33	112	2016/87	1	Viadutos, arruamentos e obras complementares	02 07030301	A				01/2016	12/2019	1.720,00	0,00	1.720,00	141.000,85	0,00	141.000,85	0,00	98,79
33	112	2016/88		Valorização do Adro da Igreja de Alvalade															
33	112	2016/88	1	Viadutos, arruamentos e obras complementares	02 07030301	E				01/2016	12/2020	0,00	282.000,00	282.000,00	0,00	0,00	0,00	0,00	0,00
33	112	2016/89		Valorização do Espaço Público no Passeio das Barcas															
33	112	2016/89	1	Viadutos, arruamentos e obras complementares	02 07030301	E				01/2016	12/2020	0,00	157.500,00	157.500,00	0,00	0,00	0,00	0,00	0,00
33	112	2016/90		Pedonalização da Rua da Parreira															
33	112	2016/90	1	Viadutos, arruamentos e obras complementares	02 07030301	E				01/2016	12/2020	0,00	246.000,00	246.000,00	0,00	0,00	0,00	0,00	0,00
33	112	2016/91		Remodelação da zona envolvente do Mercado Municipal - Santiago do Cacém															
33	112	2016/91	1	Viadutos, arruamentos e obras complementares	02 07030301	E			85	01/2016	12/2021	500,00	1.115.000,00	1.115.500,00	0,00	0,00	0,00	0,00	0,00
33	112	2016/92		Requalificação da Praça D. Manuel I															
33	112	2016/92	1	Viadutos, arruamentos e obras complementares	02 07030301	E				01/2016	12/2020	0,00	350.500,00	350.500,00	0,00	0,00	0,00	0,00	0,00
33	112	2016/93		Valorização do espaço público na Avenida Manuel da Fonseca, Santiago do Cacém															
33	112	2016/93	1	Viadutos, arruamentos e obras complementares	02 07030301	E			85	01/2016	12/2020	699.000,00	479.500,00	1.178.500,00	0,00	0,00	0,00	0,00	0,00
33	112	2016/95		Requalificação do Eixo Rua 31 de Maio à Rua Duque da Terceira															
33	112	2016/95	1	Viadutos, arruamentos e obras complementares	02 07030301	E			85	01/2016	12/2020	150.000,00	36.000,00	186.000,00	0,00	0,00	0,00	0,00	0,00
33	112	2016/96		Melhoria das condições de mobilidade da Rua Professor Egas Moniz															
33	112	2016/96	1	Viadutos, arruamentos e obras complementares	02 07030301	E				01/2016	12/2019	15.530,00	0,00	15.530,00	633.180,85	14.141,48	647.322,33	91,06	99,79
33	112	2016/97		Melhoria Das Condições de Mobilidade na Zona Comercial do Centro Histórico de Santiago do Cacém															
33	112	2016/97	1	Viadutos, arruamentos e obras complementares	02 07030301	E			85	01/2016	12/2020	500,00	551.500,00	552.000,00	0,00	0,00	0,00	0,00	0,00
33	112	2016/98		Melhoria das condições de mobilidade Avenida D. Nuno Álvares Pereira															
33	112	2016/98	1	Viadutos, arruamentos e obras complementares	02 07030301	E				01/2016	12/2021	0,00	260.000,00	260.000,00	0,00	0,00	0,00	0,00	0,00
33	112	2016/99		Requalificação do espaço publico no Bairro dos Serrotes, Vila Nova de Santo André															
33	112	2016/99	1	Viadutos, arruamentos e obras complementares	02 07030301	E				01/2016	12/2021	0,00	470.100,00	470.100,00	0,00	0,00	0,00	0,00	0,00

Execução Anual do Plano Plurianual de Investimentos

Município de Santiago do Cacém

Ano: 2019

(designação da autarquia local)

(unidade: €)

Obj.	Prog	Projeto Ano / Nº	Projeto Ação	Designação	Código Classificação Orçamental	Forma de Realiz.	Fonte Financiamento (%) AC	Fonte Financiamento (%) AA	Fonte Financiamento (%) FC	Datas (Mês/Ano) Inicio	Datas (Mês/Ano) Fim	Montante Previsto Ano	Montante Previsto Anos seguintes	Montante Previsto Total	Montante executado Anos Anteriores	Montante executado Ano	Montante executado Total	Nivel Execucao Anual (%)	Nivel Execução Global (%)
33				Transportes e Comunicações															
33	112			Arruamentos e Arranjos Exteriores															
33	112	2016/101		Requalificação do espaço público do Bairro das Flores, Vila Nova de Santo André															
33	112	2016/101	1	Viadutos, arruamentos e obras complementares	02 07030301	E				01/2016	12/2019	1.749.000,00	0,00	1.749.000,00	316.130,17	1.096.200,95	1.412.331,12	62,68	68,39
33	112	2016/113		Conservação e Manutenção de arruamentos em Santiago do Cacém															
33	112	2016/113	1	Viadutos, arruamentos e obras complementares	02 07030301	E				01/2016	12/2019	1.160,00	0,00	1.160,00	105.647,54	1.143,90	106.791,44	98,61	99,98
33	112	2017/75		Conservação e Manutenção de Arruamentos em São Domingos															
33	112	2017/75	1	Viadutos, arruamentos e obras complementares	02 07030301	E				01/2017	12/2019	1.340,00	0,00	1.340,00	104.769,30	1.339,50	106.108,80	99,96	100,00
33	112	2017/76		Arruamentos e arranjos exteriores Loteamento 40.007/1998 (Vale Matanças)															
33	112	2017/76	1	Viadutos, arruamentos e obras complementares	02 07030301	E				01/2017	12/2020	145.000,00	145.000,00	290.000,00	0,00	0,00	0,00	0,00	0,00
33	112	2017/79		Construção de Passeios na Rua 25 de Abril Ermidas															
33	112	2017/79	1	Viadutos, arruamentos e obras complementares	02 07030301	A				01/2017	12/2019	11.070,00	0,00	11.070,00	5.776,70	6.450,36	12.227,06	58,27	72,58
33	112	2017/81		Conservação e Manutenção de Arruamentos em Santiago do Cacém															
33	112	2017/81	1	Viadutos, arruamentos e obras complementares	02 07030301	E				01/2017	12/2019	5.350,00	0,00	5.350,00	129.950,84	5.347,69	135.298,53	99,96	100,00
33	112	2017/82		Conservação e Manutenção de Arruamentos															
33	112	2017/82	1	Viadutos, arruamentos e obras complementares	02 07030301	A				01/2017	12/2019	1.260,00	0,00	1.260,00	205.789,62	1.123,00	206.912,62	89,13	99,93
33	112	2017/84		Conservação e Manutenção de Arruamentos em Ermidas															
33	112	2017/84	1	Viadutos, arruamentos e obras complementares	02 07030301	E				01/2017	12/2019	170,00	0,00	170,00	40.929,12	154,55	41.083,67	90,91	99,96
33	112	2017/85		Repavimentação e construção de passeios na rua do Hospital Conde Bracial															
33	112	2017/85	1	Viadutos, arruamentos e obras complementares	02 07030301	A				01/2017	12/2019	3.130,00	0,00	3.130,00	69.756,76	925,58	70.682,34	29,57	96,98
33	112	2017/87		Infraestruturas e Pavimentação da Rua Porto Batel															
33	112	2017/87	1	Viadutos, arruamentos e obras complementares	02 07030301	A				01/2017	12/2019	6.410,00	0,00	6.410,00	6.663,20	6.135,81	12.799,01	95,72	97,90
33	112	2017/88		Conservação e Manutenção de Arruamentos em Alvalade															
33	112	2017/88	1	Viadutos, arruamentos e obras complementares	02 07030301	E				01/2017	12/2019	530,00	0,00	530,00	10.790,68	524,46	11.315,14	98,95	99,95
33	112	2018/73		Conservação e Manutenção de Arruamentos.															
33	112	2018/73	1	Viadutos, arruamentos e obras complementares	02 07030301	A				01/2018	12/2019	118.810,00	0,00	118.810,00	69.231,04	89.506,74	158.737,78	75,34	84,42
33	112	2018/74		Arranjos Exteriores Diversos															
33	112	2018/74	1	Outro	02 07011002	A				01/2018	12/2019	0,00	0,00	0,00	4.551,05	0,00	4.551,05	0,00	100,00
33	112	2018/74	2	Viadutos, arruamentos e obras complementares	02 07030301	A				01/2018	12/2019	111.870,00	0,00	111.870,00	75.623,43	70.479,79	146.103,22	63,00	77,92
33	112	2019/73		Arranjos Exteriores Diversos															
33	112	2019/73	1	Outro	02 07011002	A				01/2019	12/2019	0,00	0,00	0,00	0,00	0,00	0,00	0,00	0,00
33	112	2019/73	2	Outros Investimentos	02 070115	O				01/2019	12/2019	8.500,00	0,00	8.500,00	0,00	7.435,20	7.435,20	87,47	87,47
33	112	2019/74		Conservação e manutenção de arruamentos.															
33	112	2019/74	1	Viadutos, arruamentos e obras complementares	02 07030301	A				01/2019	12/2019	187.400,00	0,00	187.400,00	0,00	50.550,02	50.550,02	26,97	26,97
33	112	2019/75		Loteamento Apoiado António Pereira da Silva - Abela															
33	112	2019/75	1	Viadutos, arruamentos e obras complementares	02 07030301	A				01/2019	12/2019	25.000,00	0,00	25.000,00	0,00	15.582,37	15.582,37	62,33	62,33
										Totais do Programa 112:		4.567.330,00	4.805.100,00	9.372.430,00	2.005.359,91	1.528.662,62	3.534.022,53	33,47	31,06

Execução Anual do Plano Plurianual de Investimentos

Município de Santiago do Cacém

Ano: 2019

(designação da autarquia local)

(unidade: €)

Obj.	Prog	Projeto Ano / Nº	Projeto Ação	Designação	Código Classificação Orçamental	Forma de Realiz.	Fonte Financiamento (%) AC	Fonte Financiamento (%) AA	Fonte Financiamento (%) FC	Datas (Mês/Ano) Inicio	Datas (Mês/Ano) Fim	Montante Previsto Ano	Montante Previsto Anos seguintes	Montante Previsto Total	Montante executado Anos Anteriores	Montante executado Ano	Montante executado Total	Nivel Execucao Anual (%)	Nivel Execução Global (%)
33				Transportes e Comunicações															
33	113			Caminhos e Vias															
33	113	2015/94		Repavimentação da EM548															
33	113	2015/94	1	Viação rural	02 07030308	E				01/2015	12/2019	45.000,00	0,00	45.000,00	0,00	0,00	0,00	0,00	0,00
33	113	2015/95		Conservação de Caminhos e Vias															
33	113	2015/95	1	Viação rural	02 07030308	A				01/2015	12/2021	0,00	50.000,00	50.000,00	131.269,46	0,00	131.269,46	0,00	72,42
33	113	2016/103		C.M. 1101															
33	113	2016/103	1	Viação rural	02 07030308	A				01/2016	12/2019	1.630,00	0,00	1.630,00	196.795,41	0,00	196.795,41	0,00	99,18
33	113	2016/104		Conservação de Caminhos e Vias															
33	113	2016/104	1	Viação rural	02 07030308	A				01/2016	12/2019	1.040,00	0,00	1.040,00	127.867,84	0,00	127.867,84	0,00	99,19
33	113	2017/90		Repavimentação da EM544															
33	113	2017/90	1	Viação rural	02 07030308	E				01/2017	12/2019	360,00	0,00	360,00	64.318,55	310,15	64.628,70	86,15	99,92
33	113	2017/91		Rede Pedociclável - Da Aldeia até ao Mar - II Fase															
33	113	2017/91	1	Viação rural	02 07030308	E				01/2017	12/2021	0,00	100,00	100,00	0,00	0,00	0,00	0,00	0,00
33	113	2017/92		Conservação de Caminhos e Vias															
33	113	2017/92	1	Viação rural	02 07030308	A				01/2017	12/2019	3.290,00	0,00	3.290,00	96.412,71	3.283,56	99.696,27	99,80	99,99
33	113	2018/76		Conservação de Caminhos e Vias															
33	113	2018/76	1	Viação rural	02 07030308	A				01/2018	12/2019	79.390,00	0,00	79.390,00	29.902,40	62.575,40	92.477,80	78,82	84,62
33	113	2018/86		EM 545 – Faleiros/Lousal															
33	113	2018/86	1	Viação rural	02 07030308	E				01/2018	12/2019	165.000,00	0,00	165.000,00	0,00	143.042,60	143.042,60	86,69	86,69
33	113	2019/76		Percurso Pedociclável entre a Serra e o Mar - Ermidas Sado - Lousal															
33	113	2019/76	1	Viação rural	02 07030308	A				01/2019	12/2020	0,00	250.000,00	250.000,00	0,00	0,00	0,00	0,00	0,00
33	113	2019/77		Percurso Pedociclável entre a Serra e o Mar - Santiago do Cacém - Miróbriga															
33	113	2019/77	1	Viação rural	02 07030308	A				01/2019	12/2020	0,00	250.000,00	250.000,00	0,00	0,00	0,00	0,00	0,00
33	113	2019/78		Pavimentação com revestimento duplo de vias no concelho.															
33	113	2019/78	1	Viação rural	02 07030308	E				01/2019	12/2019	420.000,00	0,00	420.000,00	0,00	0,00	0,00	0,00	0,00
33	113	2019/79		Conservação de caminhos e vias.															
33	113	2019/79	1	Viação rural	02 07030308	A				01/2019	12/2019	210.000,00	0,00	210.000,00	29.902,40	30.930,41	60.832,81	14,73	25,36
									Totais do Programa 113:			925.710,00	550.100,00	1.475.810,00	676.468,77	240.142,12	916.610,89	25,94	42,59
33	114			Aquisição/Manutenção Viaturas, Maquinaria e Equipa															
33	114	2018/77		Aquisição/manutenção de viatura/máquinas e equipamentos															
33	114	2018/77	1	Outro	02 07010602	O				01/2018	12/2020	328.000,00	0,00	328.000,00	100.984,92	176.013,00	276.997,92	53,66	64,57
33	114	2018/77	2	Outro	02 07011002	O				01/2018	12/2020	204.590,00	0,00	204.590,00	28.486,89	194.522,46	223.009,35	95,08	95,68
33	114	2019/80		Aquisição/ Manutenção de Viaturas, Máquinas e Equipamentos															
33	114	2019/80	1	Outro	02 07010602	O				01/2019	12/2019	20.000,00	0,00	20.000,00	0,00	5.891,58	5.891,58	29,46	29,46
33	114	2019/80	2	Outro	02 07011002	O				01/2019	12/2019	50.000,00	0,00	50.000,00	0,00	0,00	0,00	0,00	0,00
									Totais do Programa 114:			602.590,00	0,00	602.590,00	129.471,81	376.427,04	505.898,85	62,47	69,11

Execução Anual do Plano Plurianual de Investimentos

Município de Santiago do Cacém

Ano: 2019

(designação da autarquia local)

(unidade: €)

Obj.	Prog	Projeto Ano / Nº	Projeto Ação	Designação	Código Classificação Orçamental	Forma de Realiz.	Fonte Financiamento (%) AC	Fonte Financiamento (%) AA	Fonte Financiamento (%) FC	Datas (Mês/Ano) Inicio	Datas (Mês/Ano) Fim	Montante Previsto Ano	Montante Previsto Anos seguintes	Montante Previsto Total	Montante executado Anos Anteriores	Montante executado Ano	Montante executado Total	Nivel Execucao Anual (%)	Nivel Execução Global (%)
33				Transportes e Comunicações															
33	115			Sinalização															
33	115	2018/78		Sinalização e Trânsito															
33	115	2018/78	1	Sinalização e trânsito	02 07010409	A				01/2018	12/2020	6.570,00	0,00	6.570,00	84.893,95	2.437,92	87.331,87	37,11	95,48
33	115	2019/81		Sinalização e Trânsito															
33	115	2019/81	1	Sinalização e trânsito	02 07010409	A				01/2019	12/2019	32.500,00	0,00	32.500,00	0,00	18.431,53	18.431,53	56,71	56,71
											Totais do Programa 115:	39.070,00	0,00	39.070,00	84.893,95	20.869,45	105.763,40	53,42	85,32
											Totais do Objetivo 33:	6.134.700,00	5.355.200,00	11.489.900,00	2.896.194,44	2.166.101,23	5.062.295,67	35,31	35,19

Execução Anual do Plano Plurianual de Investimentos

Município de Santiago do Cacém

Ano: 2019

(designação da autarquia local)

(unidade: €)

Obj.	Prog	Projeto Ano / Nº	Projeto Ação	Designação	Código Classificação Orçamental	Forma de Realiz.	Fonte Financiamento (%) AC	Fonte Financiamento (%) AA	Fonte Financiamento (%) FC	Datas (Mês/Ano) Inicio	Datas (Mês/Ano) Fim	Montante Previsto Ano	Montante Previsto Anos seguintes	Montante Previsto Total	Montante executado Anos Anteriores	Montante executado Ano	Montante executado Total	Nivel Execucao Anual (%)	Nivel Execução Global (%)
34				Comércio e Turismo															
34	121			Mercados Abastecedores (Conservação/Manutenção)															
34	121	2015/99		Plano de Acção para a Eficiência Energética - Mercados Municipais															
34	121	2015/99	1	Mercados e instalações de fiscalização sanitária	02 07010303	E				01/2015	12/2021	0,00	66.500,00	66.500,00	0,00	0,00	0,00	0,00	0,00
34	121	2016/108		Remodelação do Mercado Municipal de Santiago do Cacém															
34	121	2016/108	1	Mercados e instalações de fiscalização sanitária	02 07010303	E				01/2016	12/2019	325.000,00	0,00	325.000,00	0,00	320.688,83	320.688,83	98,67	98,67
34	121	2016/109		Requalificação do Mercado Municipal de Vila Nova de Santo André															
34	121	2016/109	1	Mercados e instalações de fiscalização sanitária	02 07010303	E				01/2016	12/2020	0,00	100.000,00	100.000,00	0,00	0,00	0,00	0,00	0,00
34	121	2016/111		Requalificação do Mercado Municipal do Cercal															
34	121	2016/111	1	Mercados e instalações de fiscalização sanitária	02 07010303	E				01/2016	12/2020	181.700,00	190.000,00	371.700,00	0,00	615,00	615,00	0,34	0,17
34	121	2019/82		Mercados Abastecedores - Conservação/ Manutenção															
34	121	2019/82	1	Mercados e instalações de fiscalização sanitária	02 07010303	A				01/2019	12/2019	26.000,00	0,00	26.000,00	0,00	8.106,93	8.106,93	31,18	31,18
									Totais do Programa 121:			532.700,00	356.500,00	889.200,00	0,00	329.410,76	329.410,76	61,84	37,05
34	142			Parques de Feiras e Exposições															
34	142	2014/85		Parque de Feiras e Exposições de Santiago do Cacém															
34	142	2014/85	1	Outros	02 07010307	A				01/2014	12/2019	30.000,00	0,00	30.000,00	59.472,31	3.266,63	62.738,94	10,89	70,12
34	142	2016/112		Parque de Feiras e Exposições de Santiago do Cacém															
34	142	2016/112	1	Outros	02 07010307	A				01/2016	12/2020	25.000,00	25.000,00	50.000,00	37.865,53	0,00	37.865,53	0,00	43,09
34	142	2018/80		Parque de Feiras de Cercal do Alentejo															
34	142	2018/80	1	Outros	02 07010307	A				01/2018	12/2019	4.700,00	0,00	4.700,00	0,00	0,00	0,00	0,00	0,00
34	142	2018/81		Parque de Feiras e Exposições de Santiago do Cacém															
34	142	2018/81	1	Instalações de serviços	02 07010301	A				01/2018	12/2019	2.080,00	0,00	2.080,00	3.955,70	2.079,73	6.035,43	99,99	100,00
34	142	2018/81	2	Outros	02 07010307	A				01/2018	12/2019	177.600,00	0,00	177.600,00	3.955,70	162.457,37	166.413,07	91,47	91,66
34	142	2019/83		Parque de Feiras e Exposições de Santiago do Cacém															
34	142	2019/83	1	Outros	02 07010307	A				01/2019	12/2019	60.800,00	0,00	60.800,00	0,00	11.809,17	11.809,17	19,42	19,42
34	142	2019/83	2	Outro	02 07011002	A				01/2019	12/2019	8.300,00	0,00	8.300,00	0,00	8.103,74	8.103,74	97,64	97,64
									Totais do Programa 142:			308.480,00	25.000,00	333.480,00	105.249,24	187.716,64	292.965,88	60,85	66,78
34	221			Postos de Turismo															
34	221	2018/82		Posto de turismo amovível															
34	221	2018/82	1	Outros investimentos	02 070115	O				01/2018	12/2019	6.000,00	0,00	6.000,00	0,00	1.792,60	1.792,60	29,88	29,88
34	221	2019/84		Posto de Turismo no Mercado Municipal															
34	221	2019/84	1	Instalações de serviços	02 07010301	E				01/2019	12/2020	0,00	15.000,00	15.000,00	0,00	0,00	0,00	0,00	0,00
									Totais do Programa 221:			6.000,00	15.000,00	21.000,00	0,00	1.792,60	1.792,60	29,88	8,54
34	231			Promoção Turística															
34	231	2018/83		Sinalização turistico cultural															
34	231	2018/83	1	Outros investimentos	02 070115	O				01/2018	12/2020	14.000,00	11.500,00	25.500,00	0,00	0,00	0,00	0,00	0,00

Execução Anual do Plano Plurianual de Investimentos

Município de Santiago do Cacém

Ano: 2019

(designação da autarquia local)

(unidade: €)

Obj.	Prog	Projeto		Designação	Código Classificação Orçamental	Forma de Realiz.	Fonte Financiamento (%)			Datas (Mês/Ano)		Montante Previsto			Montante executado			Nivel Execucao Anual (%)	Nivel Execução Global (%)
		Ano / Nº	Ação				AC	AA	FC	Inicio	Fim	Ano	Anos seguintes	Total	Anos Anteriores	Ano	Total		
34				Comércio e Turismo															
34	231			Promoção Turística															
34	231	2019/85		Promoção Turística															
34	231	2019/85	1	Outro	02 07011002	O				01/2019	12/2019	7.000,00	0,00	7.000,00	0,00	0,00	0,00	0,00	0,00
										Totais do Programa 231:		21.000,00	11.500,00	32.500,00	0,00	0,00	0,00	0,00	0,00
										Totais do Objetivo 34:		868.180,00	408.000,00	1.276.180,00	105.249,24	518.920,00	624.169,24	59,77	45,18

Execução Anual do Plano Plurianual de Investimentos

Município de Santiago do Cacém

Ano: 2019

(designação da autarquia local)

(unidade: €)

Obj.	Prog	Projeto		Designação	Código Classificação Orçamental	Forma de Realiz.	Fonte Financiamento (%)			Datas (Mês/Ano)		Montante Previsto			Montante executado			Nivel Execucao	Nivel Execução Global (%)
		Ano / Nº	Ação				AC	AA	FC	Inicio	Fim	Ano	Anos seguintes	Total	Anos Anteriores	Ano	Total	Anual (%)	
35				Outras Funções Económicas															
35	1			Promoção de Desenvolvimento Económico															
35	1	2019/86		Espaço Oficina Insucesso Zero - igualdade na Educação															
35	1	2019/86	1	Outro	02 07011002	O				01/2019	12/2019	1.000,00	0,00	1.000,00	0,00	1.000,00	1.000,00	100,00	100,00
											Totais do Programa 1:	1.000,00	0,00	1.000,00	0,00	1.000,00	1.000,00	100,00	100,00
											Totais do Objetivo 35:	1.000,00	0,00	1.000,00	0,00	1.000,00	1.000,00	100,00	100,00

Execução Anual do Plano Plurianual de Investimentos

Município de Santiago do Cacém

Ano: 2019

(designação da autarquia local)

(unidade: €)

Obj.	Prog	Projeto Ano / Nº	Projeto Ação	Designação	Código Classificação Orçamental	Forma de Realiz.	Fonte Financiamento (%) AC	Fonte Financiamento (%) AA	Fonte Financiamento (%) FC	Datas (Mês/Ano) Inicio	Datas (Mês/Ano) Fim	Montante Previsto Ano	Montante Previsto Anos seguintes	Montante Previsto Total	Montante executado Anos Anteriores	Montante executado Ano	Montante executado Total	Nivel Execucao Anual (%)	Nivel Execução Global (%)
4				Outras Funções															
4	3			Diversas Não Especificadas															
4	3	2015/103		Fundo de Apoio Municipal - FAM															
4	3	2015/103	1	Administ.pública-Administ.Central - Serviç.e Fundos	02 090806	O				01/2015	12/2020	84.900,00	42.450,00	127.350,00	636.738,75	84.898,50	721.637,25	100,00	94,44
										Totais do Programa 3:		84.900,00	42.450,00	127.350,00	636.738,75	84.898,50	721.637,25	100,00	94,44
										Totais do Objetivo 4:		84.900,00	42.450,00	127.350,00	636.738,75	84.898,50	721.637,25	100,00	94,44
										Total Geral:		12.212.540,00	12.886.350,00	25.098.890,00	7.784.629,78	5.143.641,50	12.928.271,28	42,12	39,32

O ORGÃO EXECUTIVO

Em .... de ..... de .....

.....

O ORGÃO DELIBERATIVO

Em .... de ..... de .....

.....

Execução Anual das Atividades mais Relevantes

Município de Santiago do Cacém

Ano: 2019

(designação da autarquia local)

(unidade: €)

Obj.	Prog	Projeto Ano / Nº	Projeto Ação	Designação	Código Classificação Orçamental	Forma de Realiz.	Fonte Financiamento (%) AC	Fonte Financiamento (%) AA	Fonte Financiamento (%) FC	Datas (Mês/Ano) Inicio	Datas (Mês/Ano) Fim	Montante Previsto Ano	Montante Previsto Anos seguintes	Montante Previsto Total	Montante executado Anos Anteriores	Montante executado Ano	Montante executado Total	Nivel Execucao Anual (%)	Nivel Execução Global (%)
11				Serviços Gerais de Administração Pública															
11	111			Instalações Municipais															
11	111	2018/300		Conservação de Instalações Municipais															
11	111	2018/300	1	Limpeza e higiene	02 020104	O				01/2018	12/2019	570,00	0,00	570,00	23.241,63	564,73	23.806,36	99,08	99,98
11	111	2018/300	2	Outros bens	02 020121	O				01/2018	12/2019	10,00	0,00	10,00	14.748,68	0,00	14.748,68	0,00	99,93
11	111	2018/300	3	Limpeza e Higiene	02 020202	O				01/2018	12/2019	830,00	0,00	830,00	4.040,86	0,00	4.040,86	0,00	82,96
11	111	2018/300	4	Assistência técnica	02 020219	O				01/2018	12/2019	1.650,00	0,00	1.650,00	2.287,80	1.469,85	3.757,65	89,08	95,43
11	111	2018/300	5	Outros serviços	02 020225	O				01/2018	12/2019	1.370,00	0,00	1.370,00	3.413,77	1.351,89	4.765,66	98,68	99,62
11	111	2019/300		Conservação de Instalções Municipais															
11	111	2019/300	1	Limpeza e higiene	02 020104	O				01/2019	12/2019	22.600,00	0,00	22.600,00	0,00	20.982,96	20.982,96	92,84	92,84
11	111	2019/300	2	Outros bens	02 020121	O				01/2019	12/2019	3.870,00	0,00	3.870,00	0,00	2.379,99	2.379,99	61,50	61,50
11	111	2019/300	3	Limpeza e Higiene	02 020202	O				01/2019	12/2019	6.700,00	0,00	6.700,00	0,00	4.592,80	4.592,80	68,55	68,55
11	111	2019/300	4	Conservação de bens	02 020203	O				01/2019	12/2019	7.630,00	0,00	7.630,00	0,00	4.806,84	4.806,84	63,00	63,00
11	111	2019/300	5	Assistência técnica	02 020219	O				01/2019	12/2019	17.000,00	0,00	17.000,00	0,00	521,40	521,40	3,07	3,07
11	111	2019/300	6	Outros serviços	02 020225	O				01/2019	12/2019	11.500,00	0,00	11.500,00	3.413,77	8.222,66	11.636,43	71,50	78,02
									Totais do Programa 111:			73.730,00	0,00	73.730,00	51.146,51	44.893,12	96.039,63	60,89	76,91
11	112			Equipamento															
11	112	2016/301		Sistema de GPS - Gestão de Frota															
11	112	2016/301	1	Outros serviços	02 020225	O				01/2016	12/2020	4.610,00	770,00	5.380,00	10.391,04	4.221,36	14.612,40	91,57	92,65
11	112	2019/301		Conservação Geral de Equipamento															
11	112	2019/301	1	Conservação de bens	02 020203	O				01/2019	12/2019	2.500,00	0,00	2.500,00	0,00	2.491,77	2.491,77	99,67	99,67
									Totais do Programa 112:			7.110,00	770,00	7.880,00	10.391,04	6.713,13	17.104,17	94,42	93,61
11	121			Higiene e Segurança															
11	121	2019/302		Medicina no Trabalho															
11	121	2019/302	1	Encargos com a Saúde	02 010301	O				01/2019	12/2019	22.560,00	0,00	22.560,00	0,00	22.560,00	22.560,00	100,00	100,00
11	121	2019/303		Material de Primeiros Socorros															
11	121	2019/303	1	Material de consumo clinico	02 020111	O				01/2019	12/2019	3.000,00	0,00	3.000,00	0,00	360,54	360,54	12,02	12,02
11	121	2019/304		Equipamento de Proteção Individual															
11	121	2019/304	1	Vestuário e artigos pessoais	02 020107	O				01/2019	12/2019	44.000,00	0,00	44.000,00	0,00	25.242,38	25.242,38	57,37	57,37
									Totais do Programa 121:			69.560,00	0,00	69.560,00	0,00	48.162,92	48.162,92	69,24	69,24
11	132			SIGM															
11	132	2018/305		Sistema de Informação Geográfica															
11	132	2018/305	1	Outros serviços	02 020225	O				01/2018	12/2019	500,00	0,00	500,00	0,00	0,00	0,00	0,00	0,00
									Totais do Programa 132:			500,00	0,00	500,00	0,00	0,00	0,00	0,00	0,00
11	133			Reengenharia Tramitação de Processos															
11	133	2019/305		Reengenharia e tramitação de processos															
11	133	2019/305	1	Livros e documentação técnica	02 020118	O				01/2019	12/2019	1.000,00	0,00	1.000,00	0,00	0,00	0,00	0,00	0,00
11	133	2019/305	2	Formação	02 020215	O				01/2019	12/2019	0,00	0,00	0,00	0,00	0,00	0,00	0,00	0,00

Execução Anual das Atividades mais Relevantes

Município de Santiago do Cacém

Ano: 2019

(designação da autarquia local)

(unidade: €)

Obj.	Prog	Projeto Ano / Nº	Projeto Ação	Designação	Código Classificação Orçamental	Forma de Realiz.	Fonte Financiamento (%) AC	Fonte Financiamento (%) AA	Fonte Financiamento (%) FC	Datas (Mês/Ano) Inicio	Datas (Mês/Ano) Fim	Montante Previsto Ano	Montante Previsto Anos seguintes	Montante Previsto Total	Montante executado Anos Anteriores	Montante executado Ano	Montante executado Total	Nivel Execucao Anual (%)	Nivel Execução Global (%)
11				Serviços Gerais de Administração Pública															
11	133			Reengenharia Tramitação de Processos															
11	133	2019/305	3	Outros serviços	02 020225	O				01/2019	12/2019	36.850,00	0,00	36.850,00	0,00	0,00	0,00	0,00	0,00
									Totais do Programa 133:			37.850,00	0,00	37.850,00	0,00	0,00	0,00	0,00	0,00
11	134			Conservação/Manutenção Equipamento Informático															
11	134	2017/306		Conservação/Manutenção de Equipamento Informático															
11	134	2017/306	1	Assistência técnica	02 020219	O				01/2017	12/2020	90,00	0,00	90,00	101.052,03	0,00	101.052,03	0,00	99,91
11	134	2018/307		Conservação/Manutenção de Equipamento Informático															
11	134	2018/307	1	Conservação de bens	02 020203	O				01/2018	12/2021	330,00	0,00	330,00	983,13	195,57	1.178,70	59,26	89,76
11	134	2018/307	2	Assistência técnica	02 020219	O				01/2018	12/2021	162.270,00	168.400,00	330.670,00	57.987,20	156.481,67	214.468,87	96,43	55,18
11	134	2019/306		Conservação/Manutenção de Equipamentos Informáticos															
11	134	2019/306	1	Outro material-Peças	02 020114	O				01/2019	12/2019	3.000,00	0,00	3.000,00	0,00	689,42	689,42	22,98	22,98
11	134	2019/306	2	Conservação de bens	02 020203	O				01/2019	12/2019	6.000,00	0,00	6.000,00	983,13	214,02	1.197,15	3,57	17,14
11	134	2019/306	3	Assistência técnica	02 020219	O				01/2019	12/2019	231.300,00	0,00	231.300,00	0,00	74.911,71	74.911,71	32,39	32,39
									Totais do Programa 134:			402.990,00	168.400,00	571.390,00	161.005,49	232.492,39	393.497,88	57,69	53,73
11	141			Rede Estruturada de Comunicações															
11	141	2019/307		Manutenção da Rede de Dados Municipal															
11	141	2019/307	1	Conservação de bens	02 020203	O				01/2019	12/2019	1.500,00	0,00	1.500,00	0,00	0,00	0,00	0,00	0,00
									Totais do Programa 141:			1.500,00	0,00	1.500,00	0,00	0,00	0,00	0,00	0,00
11	142			Equipamento Telefónico															
11	142	2019/308		Manutenção do Equipamento Telefónico															
11	142	2019/308	1	Conservação de bens	02 020203	O				01/2019	12/2019	1.500,00	0,00	1.500,00	0,00	0,00	0,00	0,00	0,00
									Totais do Programa 142:			1.500,00	0,00	1.500,00	0,00	0,00	0,00	0,00	0,00
11	143			Rede de Rádio e Comunicações															
11	143	2019/309		Rede Privativa de Radiocomunicações do Serviço Móvel Terrestre															
11	143	2019/309	1	Conservação de bens	02 020203	A				01/2019	12/2019	500,00	0,00	500,00	0,00	0,00	0,00	0,00	0,00
11	143	2019/309	2	Outros serviços	02 020225	A				01/2019	12/2019	500,00	0,00	500,00	0,00	0,00	0,00	0,00	0,00
11	143	2019/309	3	Impostos e Taxas	02 060201	A				01/2019	12/2019	1.000,00	0,00	1.000,00	0,00	640,28	640,28	64,03	64,03
									Totais do Programa 143:			2.000,00	0,00	2.000,00	0,00	640,28	640,28	32,01	32,01
11	151			Equipamento															
11	151	2019/310		Equipamento															
11	151	2019/310	1	Outros bens	02 020121	A				01/2019	12/2019	500,00	0,00	500,00	0,00	449,12	449,12	89,82	89,82
11	151	2019/310	2	Conservação de bens	02 020203	A				01/2019	12/2019	500,00	0,00	500,00	0,00	253,88	253,88	50,78	50,78
									Totais do Programa 151:			1.000,00	0,00	1.000,00	0,00	703,00	703,00	70,30	70,30
11	152			Divulgação do Município															
11	152	2018/312		Divulgação do Município															

Execução Anual das Atividades mais Relevantes

Município de Santiago do Cacém

Ano: 2019

(designação da autarquia local)

(unidade: €)

Obj.	Prog	Projeto Ano / Nº	Projeto Ação	Designação	Código Classificação Orçamental	Forma de Realiz.	Fonte Financiamento (%) AC	Fonte Financiamento (%) AA	Fonte Financiamento (%) FC	Datas (Mês/Ano) Inicio	Datas (Mês/Ano) Fim	Montante Previsto Ano	Montante Previsto Anos seguintes	Montante Previsto Total	Montante executado Anos Anteriores	Montante executado Ano	Montante executado Total	Nivel Execucao Anual (%)	Nivel Execução Global (%)
11				Serviços Gerais de Administração Pública															
11	152			Divulgação do Município															
11	152	2018/312	1	Prémios, condecorações e ofertas	02 020115	O				01/2018	12/2019	50,00	0,00	50,00	1.570,00	43,05	1.613,05	86,10	99,57
11	152	2018/312	2	Publicidade	02 020217	O				01/2018	12/2019	1.230,00	0,00	1.230,00	11.908,55	1.230,00	13.138,55	100,00	100,00
11	152	2018/312	3	Outros trabalhos especializados	02 020220	O				01/2018	12/2019	1.050,00	0,00	1.050,00	21.375,91	398,52	21.774,43	37,95	97,09
11	152	2019/311		Divulgação do Muncípio															
11	152	2019/311	1	Prémios, condecorações e ofertas	02 020115	O				01/2019	12/2019	3.000,00	0,00	3.000,00	0,00	2.864,94	2.864,94	95,50	95,50
11	152	2019/311	2	Publicidade	02 020217	O				01/2019	12/2019	12.300,00	0,00	12.300,00	0,00	10.212,53	10.212,53	83,03	83,03
11	152	2019/311	3	Outros trabalhos especializados	02 020220	O				01/2019	12/2019	70.030,00	0,00	70.030,00	21.375,91	35.713,83	57.089,74	51,00	62,46
11	152	2019/311	4	Outros serviços	02 020225	O				01/2019	12/2019	4.100,00	0,00	4.100,00	0,00	909,80	909,80	22,19	22,19
										Totais do Programa 152:		91.760,00	0,00	91.760,00	56.230,37	51.372,67	107.603,04	55,99	72,71
11	153			Boletim Informativo															
11	153	2019/312		Boletim Municipal															
11	153	2019/312	1	Outros trabalhos especializados	02 020220	A				01/2019	12/2019	18.000,00	0,00	18.000,00	0,00	13.508,58	13.508,58	75,05	75,05
										Totais do Programa 153:		18.000,00	0,00	18.000,00	0,00	13.508,58	13.508,58	75,05	75,05
11	154			Programa Porta Aberta															
11	154	2019/313		Programa de rádio De Porta Aberta															
11	154	2019/313	1	Outros serviços	02 020225	A				01/2019	12/2019	46.760,00	0,00	46.760,00	0,00	46.757,52	46.757,52	99,99	99,99
										Totais do Programa 154:		46.760,00	0,00	46.760,00	0,00	46.757,52	46.757,52	99,99	99,99
11	155			O Município na Internet															
11	155	2019/314		O Município na Internet															
11	155	2019/314	1	Outros serviços	02 020225	A				01/2019	12/2019	8.500,00	0,00	8.500,00	0,00	3.382,50	3.382,50	39,79	39,79
										Totais do Programa 155:		8.500,00	0,00	8.500,00	0,00	3.382,50	3.382,50	39,79	39,79
11	161			Encargos Cobrança Faturação															
11	161	2019/315		Encargos de Cobrança de Faturação															
11	161	2019/315	1	Serviços bancários	02 06020304	O				01/2019	12/2019	36.000,00	0,00	36.000,00	0,00	28.736,06	28.736,06	79,82	79,82
11	161	2019/315	2	Outras	02 06020305	O				01/2019	12/2019	15.000,00	0,00	15.000,00	0,00	10.477,73	10.477,73	69,85	69,85
										Totais do Programa 161:		51.000,00	0,00	51.000,00	0,00	39.213,79	39.213,79	76,89	76,89
										Totais do Objetivo 11:		813.760,00	169.170,00	982.930,00	278.773,41	487.839,90	766.613,31	59,95	60,76

Execução Anual das Atividades mais Relevantes

Município de Santiago do Cacém

Ano: 2019

(designação da autarquia local)

(unidade: €)

Obj.	Prog	Projeto		Designação	Código Classificação Orçamental	Forma de Realiz.	Fonte Financiamento (%)			Datas (Mês/Ano)		Montante Previsto			Montante executado			Nivel Execucao	Nivel Execução Global (%)
		Ano / Nº	Ação				AC	AA	FC	Inicio	Fim	Ano	Anos seguintes	Total	Anos Anteriores	Ano	Total	Anual (%)	
12				Segurança e Ordem Públicas															
12	111			Bombeiros Voluntários															
12	111	2017/318		B.V.Santo André															
12	111	2017/318	1	Instituições sem fins lucrativos	02 080701	O				01/2017	12/2019	14.700,00	0,00	14.700,00	49.580,76	14.691,80	64.272,56	99,94	99,99
12	111	2018/318		B.V do Cercal															
12	111	2018/318	1	Instituições sem fins lucrativos	02 080701	O				01/2018	12/2019	29.660,00	0,00	29.660,00	17.845,11	6.664,05	24.509,16	22,47	51,59
12	111	2019/316		B.V do Cercal do Alentejo															
12	111	2019/316	1	Seguros	02 020212	O				01/2019	12/2019	4.000,00	0,00	4.000,00	0,00	2.573,14	2.573,14	64,33	64,33
12	111	2019/316	2	Instituições sem fins lucrativos	02 040701	O				01/2019	12/2019	22.200,00	0,00	22.200,00	0,00	19.489,98	19.489,98	87,79	87,79
12	111	2019/316	3	Instituições sem fins lucrativos	02 080701	O				01/2019	12/2019	12.500,00	0,00	12.500,00	0,00	12.500,00	12.500,00	100,00	100,00
12	111	2019/317		B.V Santo André															
12	111	2019/317	1	Seguros	02 020212	O				01/2019	12/2019	4.700,00	0,00	4.700,00	0,00	2.002,40	2.002,40	42,60	42,60
12	111	2019/317	2	Instituições sem fins lucrativos	02 040701	O				01/2019	12/2019	18.200,00	0,00	18.200,00	0,00	16.264,63	16.264,63	89,37	89,37
12	111	2019/317	3	Instituições sem fins lucrativos	02 080701	O				01/2019	12/2019	12.500,00	0,00	12.500,00	0,00	12.500,00	12.500,00	100,00	100,00
12	111	2019/318		B.V de Alvalade															
12	111	2019/318	1	Seguros	02 020212	O				01/2019	12/2019	2.100,00	0,00	2.100,00	0,00	1.442,57	1.442,57	68,69	68,69
12	111	2019/318	2	Instituições sem fins lucrativos	02 040701	O				01/2019	12/2019	9.200,00	0,00	9.200,00	0,00	9.166,60	9.166,60	99,64	99,64
12	111	2019/318	3	Instituições sem fins lucrativos	02 080701	O				01/2019	12/2019	12.500,00	0,00	12.500,00	0,00	12.500,00	12.500,00	100,00	100,00
12	111	2019/319		B.V de Santiago do Cacém															
12	111	2019/319	1	Seguros	02 020212	O				01/2019	12/2019	6.000,00	0,00	6.000,00	0,00	2.764,28	2.764,28	46,07	46,07
12	111	2019/319	2	Instituições sem fins lucrativos	02 040701	O				01/2019	12/2019	17.200,00	0,00	17.200,00	0,00	13.805,78	13.805,78	80,27	80,27
12	111	2019/319	3	Instituições sem fins lucrativos	02 080701	O				01/2019	12/2019	12.500,00	0,00	12.500,00	0,00	12.500,00	12.500,00	100,00	100,00
									Totais do Programa 111:			177.960,00	0,00	177.960,00	67.425,87	138.865,23	206.291,10	78,03	84,07
12	121			Prevenção Situações de Emergência															
12	121	2018/321		Serviço Municipal de Proteção Civil/ Gabinete Técnico Florestal															
12	121	2018/321	1	Outros trabalhos especializados	02 020220	O				01/2018	12/2019	12.060,00	0,00	12.060,00	492,00	0,00	492,00	0,00	3,92
12	121	2018/321	2	Outros serviços	02 020225	O				01/2018	12/2019	90,00	0,00	90,00	25.171,66	0,00	25.171,66	0,00	99,64
12	121	2019/320		Serviço Municipal de Proteção Civil/ Gabinete Técnico Florestal															
12	121	2019/320	1	Outros bens	02 020121	A				01/2019	12/2019	2.500,00	0,00	2.500,00	0,00	141,46	141,46	5,66	5,66
12	121	2019/320	2	Outros trabalhos especializados	02 020220	A				01/2019	12/2019	3.100,00	0,00	3.100,00	0,00	0,00	0,00	0,00	0,00
12	121	2019/320	3	Outros serviços	02 020225	A				01/2019	12/2019	71.000,00	0,00	71.000,00	25.171,66	47.183,84	72.355,50	66,46	75,24
12	121	2019/320	4	Instituições sem fins lucrativos	02 040701	A				01/2019	12/2019	14.650,00	0,00	14.650,00	0,00	14.050,68	14.050,68	95,91	95,91
									Totais do Programa 121:			103.400,00	0,00	103.400,00	50.835,32	61.375,98	112.211,30	59,36	72,75
									Totais do Objetivo 12:			281.360,00	0,00	281.360,00	118.261,19	200.241,21	318.502,40	71,17	79,70

Execução Anual das Atividades mais Relevantes

Município de Santiago do Cacém

Ano: 2019

(designação da autarquia local)

(unidade: €)

Obj.	Prog	Projeto		Designação	Código Classificação Orçamental	Forma de Realiz.	Fonte Financiamento (%)			Datas (Mês/Ano)		Montante Previsto			Montante executado			Nivel Execucao Anual (%)	Nivel Execução Global (%)
		Ano / Nº	Ação				AC	AA	FC	Inicio	Fim	Ano	Anos seguintes	Total	Anos Anteriores	Ano	Total		
21				Educação															
21	113			Reparação/Manutenção de Edifícios															
21	113	2013/318		Conservação de Edifícios (Pré-Escolares)															
21	113	2013/318	1	Instituições sem fins lucrativos	02 040701	O				01/2013	12/2019	2.030,00	0,00	2.030,00	282,94	2.027,55	2.310,49	99,88	99,89
21	113	2017/321		Conservação de Edifícios - Pré-Escolar															
21	113	2017/321	1	Instituições sem fins lucrativos	02 040701	O				01/2017	12/2019	3.230,00	0,00	3.230,00	0,00	3.224,54	3.224,54	99,83	99,83
21	113	2019/321		Conservação Edifícios Pré-Escloar															
21	113	2019/321	1	Outros bens	02 020121	O				01/2019	12/2019	1.000,00	0,00	1.000,00	0,00	150,16	150,16	15,02	15,02
21	113	2019/321	2	Conservação de bens	02 020203	O				01/2019	12/2019	1.000,00	0,00	1.000,00	0,00	79,95	79,95	8,00	8,00
21	113	2019/321	3	Assistência técnica	02 020219	O				01/2019	12/2019	2.000,00	0,00	2.000,00	0,00	0,00	0,00	0,00	0,00
21	113	2019/321	4	Outros serviços	02 020225	O				01/2019	12/2019	12.000,00	0,00	12.000,00	0,00	7.082,57	7.082,57	59,02	59,02
21	113	2019/321	5	Instituições sem fins lucrativos	02 040701	O				01/2019	12/2019	3.500,00	0,00	3.500,00	0,00	0,00	0,00	0,00	0,00
										Totais do Programa 113:		24.760,00	0,00	24.760,00	282,94	12.564,77	12.847,71	50,75	51,30
21	116			Transferência de verbas para Material Didáctico															
21	116	2019/322		Material didactico salas lectivas.Pré Escolar															
21	116	2019/322	1	Estado	02 040301	A				01/2019	12/2019	5.800,00	0,00	5.800,00	0,00	5.280,00	5.280,00	91,03	91,03
										Totais do Programa 116:		5.800,00	0,00	5.800,00	0,00	5.280,00	5.280,00	91,03	91,03
21	118			Salas de Prolongamento															
21	118	2018/324		Material didatico e de desgaste -Salas de Prolongamento															
21	118	2018/324	1	Outros bens	02 020121	O				01/2018	12/2019	1.310,00	0,00	1.310,00	0,00	0,00	0,00	0,00	0,00
21	118	2019/323		Material didactico e de desgaste-Salas de Prolongamento.															
21	118	2019/323	1	Outros bens	02 020121	A				01/2019	12/2019	2.000,00	0,00	2.000,00	0,00	1.751,15	1.751,15	87,56	87,56
										Totais do Programa 118:		3.310,00	0,00	3.310,00	0,00	1.751,15	1.751,15	52,90	52,90
21	123			Conservação de Edifícios															
21	123	2019/324		Conservação de Edifícios - 1º ciclo															
21	123	2019/324	1	Outros	02 02010299	A				01/2019	12/2019	2.000,00	0,00	2.000,00	0,00	1.710,00	1.710,00	85,50	85,50
21	123	2019/324	2	Outros bens	02 020121	A				01/2019	12/2019	1.000,00	0,00	1.000,00	0,00	925,97	925,97	92,60	92,60
21	123	2019/324	3	Conservação de bens	02 020203	A				01/2019	12/2019	1.000,00	0,00	1.000,00	0,00	0,00	0,00	0,00	0,00
21	123	2019/324	4	Outros serviços	02 020225	A				01/2019	12/2019	3.500,00	0,00	3.500,00	0,00	1.597,76	1.597,76	45,65	45,65
21	123	2019/324	5	Instituições sem fins lucrativos	02 040701	A				01/2019	12/2019	3.245,00	0,00	3.245,00	0,00	3.228,75	3.228,75	99,50	99,50
										Totais do Programa 123:		10.745,00	0,00	10.745,00	0,00	7.462,48	7.462,48	69,45	69,45
21	126			Transferência de verbas para Material Didáctico															
21	126	2019/325		Material Didactico para salas do 1º ciclo do Ensino Básico															
21	126	2019/325	1	Outros bens	02 020121	A				01/2019	12/2019	500,00	0,00	500,00	0,00	465,69	465,69	93,14	93,14
21	126	2019/325	2	Estado	02 040301	A				01/2019	12/2019	11.200,00	0,00	11.200,00	0,00	11.160,00	11.160,00	99,64	99,64
										Totais do Programa 126:		11.700,00	0,00	11.700,00	0,00	11.625,69	11.625,69	99,36	99,36

Execução Anual das Atividades mais Relevantes

Município de Santiago do Cacém

Ano: 2019

(designação da autarquia local)

(unidade: €)

Obj.	Prog	Projeto Ano / Nº	Projeto Ação	Designação	Código Classificação Orçamental	Forma de Realiz.	Fonte Financiamento (%) AC	Fonte Financiamento (%) AA	Fonte Financiamento (%) FC	Datas (Mês/Ano) Inicio	Datas (Mês/Ano) Fim	Montante Previsto Ano	Montante Previsto Anos seguintes	Montante Previsto Total	Montante executado Anos Anteriores	Montante executado Ano	Montante executado Total	Nivel Execucao Anual (%)	Nivel Execução Global (%)
21				Educação															
21	131			Iniciativas Pedagógicas e Culturais															
21	131	2019/326		Apoio projectos pedagógicos 2º e 3º ciclo															
21	131	2019/326	1	Estado	02 040301	A				01/2019	12/2019	700,00	0,00	700,00	0,00	0,00	0,00	0,00	0,00
21	131	2019/326	2	Instituições sem fins lucrativos	02 040701	A				01/2019	12/2019	300,00	0,00	300,00	0,00	0,00	0,00	0,00	0,00
										Totais do Programa 131:		1.000,00	0,00	1.000,00	0,00	0,00	0,00	0,00	0,00
21	16			Outras Actividades															
21	16	2018/449		Observatório da Educação															
21	16	2018/449	1	Outros serviços	02 020225	O				01/2018	12/2019	6.720,00	0,00	6.720,00	2.878,20	6.715,80	9.594,00	99,94	99,96
21	16	2018/449	2	Livros e documentação técnica	02 020118	O				01/2019	12/2019	870,00	0,00	870,00	0,00	860,14	860,14	98,87	98,87
21	16	2019/327		Contrato de arrendamento Colégio de São José															
21	16	2019/327	1	Locação de Edifícios	02 020204	O				01/2019	12/2019	53.600,00	0,00	53.600,00	0,00	53.529,84	53.529,84	99,87	99,87
21	16	2019/328		Projecto a Correr e a Saltar-Reforço material expressão Fisico-motora. Escolas Rurais															
21	16	2019/328	1	Outros bens	02 020121	A				01/2019	12/2019	6.300,00	0,00	6.300,00	0,00	0,00	0,00	0,00	0,00
21	16	2019/329		Projectos Educativos-Educação não Formal-educação ambiental e patrimonial															
21	16	2019/329	1	Transportes	02 020210	A				01/2019	12/2019	0,00	0,00	0,00	0,00	0,00	0,00	0,00	0,00
21	16	2019/329	2	Outros serviços	02 020225	A				01/2019	12/2019	850,00	0,00	850,00	0,00	420,00	420,00	49,41	49,41
21	16	2019/330		Instituto das Comunidades Educativas															
21	16	2019/330	1	Instituições sem fins lucrativos	02 040701	A				01/2019	12/2019	1.250,00	0,00	1.250,00	0,00	1.250,00	1.250,00	100,00	100,00
21	16	2019/331		Forum-Pensar a Educação															
21	16	2019/331	1	Outros bens	02 020121	A				01/2019	12/2019	1.000,00	0,00	1.000,00	0,00	524,77	524,77	52,48	52,48
21	16	2019/331	2	Outros trabalhos especializados	02 020220	A				01/2019	12/2019	500,00	0,00	500,00	0,00	207,87	207,87	41,57	41,57
21	16	2019/331	3	Outros serviços	02 020225	A				01/2019	12/2019	1.500,00	0,00	1.500,00	0,00	0,00	0,00	0,00	0,00
21	16	2019/332		Projetos educativos e educação não formal - Educação ambiental patrimonial															
21	16	2019/332	1	Instituições sem fins lucrativos	02 040701	A				01/2019	12/2019	2.500,00	0,00	2.500,00	0,00	2.500,00	2.500,00	100,00	100,00
21	16	2019/333		Regresso à Escola															
21	16	2019/333	1	Prémios, condecorações e ofertas	02 020115	A				01/2019	12/2019	1.500,00	0,00	1.500,00	0,00	1.368,30	1.368,30	91,22	91,22
21	16	2019/334		Escola Tecnologica do Litoral Alentejano															
21	16	2019/334	1	Privadas	02 050103	A				01/2019	12/2019	12.500,00	0,00	12.500,00	0,00	12.500,00	12.500,00	100,00	100,00
21	16	2019/335		Pensar a Educação-Observatório da Educação./Insucesso Zero/Igualdade na Educação															
21	16	2019/335	1	Outros trabalhos especializados	02 020220	A				01/2019	12/2019	2.500,00	0,00	2.500,00	0,00	202,95	202,95	8,12	8,12
21	16	2019/336		Educação Ambiental e Patrimonial-Candidatura Insucesso Zero/Igualdade na Educação															
21	16	2019/336	1	Outros serviços	02 020225	A				01/2019	12/2019	3.500,00	0,00	3.500,00	0,00	0,00	0,00	0,00	0,00
										Totais do Programa 16:		95.090,00	0,00	95.090,00	2.878,20	80.079,67	82.957,87	84,21	84,68
21	211			Acção Social Escolar															
21	211	2019/337		Auxilios Económicos -Educação Pré Escolar															

Execução Anual das Atividades mais Relevantes

Município de Santiago do Cacém

Ano: 2019

(designação da autarquia local)

(unidade: €)

Obj.	Prog	Projeto Ano / Nº	Projeto Ação	Designação	Código Classificação Orçamental	Forma de Realiz.	Fonte Financiamento (%) AC	Fonte Financiamento (%) AA	Fonte Financiamento (%) FC	Datas (Mês/Ano) Inicio	Datas (Mês/Ano) Fim	Montante Previsto Ano	Montante Previsto Anos seguintes	Montante Previsto Total	Montante executado Anos Anteriores	Montante executado Ano	Montante executado Total	Nivel Execucao Anual (%)	Nivel Execução Global (%)
21				Educação															
21	211			Acção Social Escolar															
21	211	2019/337	1	Estado	02 040301	A				01/2019	12/2019	7.000,00	0,00	7.000,00	0,00	2.987,50	2.987,50	42,68	42,68
									Totais do Programa 211:			7.000,00	0,00	7.000,00	0,00	2.987,50	2.987,50	42,68	42,68
21	221			Acção Social Escolar															
21	221	2018/336		Refeitórios Escolares															
21	221	2018/336	1	Outros	02 02010299	O				01/2018	12/2019	3.120,00	0,00	3.120,00	5.331,00	1.932,50	7.263,50	61,94	85,95
21	221	2018/336	2	Alimentação-Géneros para confeccionar	02 020106	O				01/2018	12/2019	1.230,00	0,00	1.230,00	390.988,14	1.225,61	392.213,75	99,64	100,00
21	221	2018/336	3	Outros bens	02 020121	O				01/2018	12/2019	60,00	0,00	60,00	2.050,95	0,00	2.050,95	0,00	97,16
21	221	2018/336	4	Conservação de bens	02 020203	O				01/2018	12/2019	330,00	0,00	330,00	16.733,98	0,00	16.733,98	0,00	98,07
21	221	2018/336	5	Outros serviços	02 020225	O				01/2018	12/2019	40,00	0,00	40,00	1.715,85	0,00	1.715,85	0,00	97,72
21	221	2018/336	6	Estado	02 040301	O				01/2018	12/2019	35.770,00	0,00	35.770,00	42.661,86	3.759,88	46.421,74	10,51	59,19
21	221	2018/337		Auxilios económicos 1ºciclo															
21	221	2018/337	1	Outros bens	02 020121	O				01/2018	12/2019	6.600,00	0,00	6.600,00	4.266,01	510,98	4.776,99	7,74	43,96
21	221	2019/338		Refeitórios Escolares.															
21	221	2019/338	1	Outros	02 02010299	O				01/2019	12/2019	8.500,00	0,00	8.500,00	0,00	2.807,00	2.807,00	33,02	33,02
21	221	2019/338	2	Limpeza e higiene	02 020104	O				01/2019	12/2019	5.000,00	0,00	5.000,00	0,00	4.949,25	4.949,25	98,99	98,99
21	221	2019/338	3	Alimentação-Géneros para confeccionar	02 020106	O				01/2019	12/2019	134.100,00	0,00	134.100,00	390.988,14	119.733,12	510.721,26	89,29	97,26
21	221	2019/338	4	Outros bens	02 020121	O				01/2019	12/2019	2.500,00	0,00	2.500,00	0,00	264,33	264,33	10,57	10,57
21	221	2019/338	5	Conservação de bens	02 020203	O				01/2019	12/2019	10.000,00	0,00	10.000,00	0,00	2.360,64	2.360,64	23,61	23,61
21	221	2019/338	6	Outros serviços	02 020225	O				01/2019	12/2019	6.500,00	0,00	6.500,00	1.715,85	1.691,25	3.407,10	26,02	41,47
21	221	2019/338	7	Estado	02 040301	O				01/2019	12/2019	82.000,00	0,00	82.000,00	0,00	14.822,76	14.822,76	18,08	18,08
21	221	2019/338	8	Cercal	02 0405010203	O				01/2019	12/2019	300,00	0,00	300,00	0,00	219,52	219,52	73,17	73,17
21	221	2019/338	9	Ermidas	02 0405010204	O				01/2019	12/2019	4.000,00	0,00	4.000,00	0,00	3.043,92	3.043,92	76,10	76,10
21	221	2019/338	10	União de Freguesias de Santiago do Cacém, S.Cruz e S.Bartolomeu da Serra	02 0405010212	O				01/2019	12/2019	950,00	0,00	950,00	0,00	946,40	946,40	99,62	99,62
21	221	2019/338	11	Instituições sem fins lucrativos	02 040701	O				01/2019	12/2019	222.000,00	0,00	222.000,00	0,00	165.554,87	165.554,87	74,57	74,57
21	221	2019/338	12	Santo André	02 0405010207	O				01/2019	12/2019	960,00	0,00	960,00	0,00	0,00	0,00	0,00	0,00
21	221	2019/339		Auxilios Económicos 1º Ciclo Ensino Básico															
21	221	2019/339	1	Outros bens	02 020121	A				01/2019	12/2019	34.500,00	0,00	34.500,00	0,00	30.005,75	30.005,75	86,97	86,97
21	221	2019/339	2	Estado	02 040301	A				01/2019	12/2019	12.750,00	0,00	12.750,00	0,00	10.880,00	10.880,00	85,33	85,33
									Totais do Programa 221:			571.210,00	0,00	571.210,00	856.451,78	364.707,78	1.221.159,56	63,85	85,54
21	222			Transportes Escolares															
21	222	2018/338		Transportes Escolares do 1º ciclo															
21	222	2018/338	1	Transportes	02 020210	O				01/2018	12/2019	20,00	0,00	20,00	348.023,56	0,00	348.023,56	0,00	99,99
21	222	2018/339		Transportes Municipais															
21	222	2018/339	1	Material de transporte-Peças	02 020112	O				01/2018	12/2019	0,00	0,00	0,00	4.998,57	0,00	4.998,57	0,00	100,00
21	222	2018/339	2	Conservação de bens	02 020203	O				01/2018	12/2019	20,00	0,00	20,00	32.274,97	12,30	32.287,27	61,50	99,98
21	222	2019/340		Transportes Municipais															
21	222	2019/340	1	Material de transporte-Peças	02 020112	O				01/2019	12/2019	9.600,00	0,00	9.600,00	4.998,57	7.564,06	12.562,63	78,79	86,05

Execução Anual das Atividades mais Relevantes

Município de Santiago do Cacém

Ano: 2019

(designação da autarquia local)

(unidade: €)

Obj.	Prog	Projeto Ano / Nº	Projeto Ação	Designação	Código Classificação Orçamental	Forma de Realiz.	Fonte Financiamento (%) AC	Fonte Financiamento (%) AA	Fonte Financiamento (%) FC	Datas (Mês/Ano) Inicio	Datas (Mês/Ano) Fim	Montante Previsto Ano	Montante Previsto Anos seguintes	Montante Previsto Total	Montante executado Anos Anteriores	Montante executado Ano	Montante executado Total	Nivel Execucao Anual (%)	Nivel Execução Global (%)
21				Educação															
21	222			Transportes Escolares															
21	222	2019/340	2	Conservação de bens	02 020203	O				01/2019	12/2019	8.000,00	0,00	8.000,00	0,00	6.817,95	6.817,95	85,22	85,22
21	222	2019/340	3	Outros serviços	02 020225	O				01/2019	12/2019	500,00	0,00	500,00	0,00	0,00	0,00	0,00	0,00
21	222	2019/341		Transportes Escolares -1º Ciclo															
21	222	2019/341	1	Transportes	02 020210	O				01/2019	12/2019	125.000,00	0,00	125.000,00	348.023,56	100.949,23	448.972,79	80,76	94,92
21	222	2019/341	2	Santo André	02 0405010207	O				01/2019	12/2019	10.500,00	0,00	10.500,00	0,00	6.040,72	6.040,72	57,53	57,53
21	222	2019/341	3	União de Freguesias de São Domingos e Vale de Água	02 0405010213	O				01/2019	12/2019	4.650,00	0,00	4.650,00	0,00	4.570,72	4.570,72	98,30	98,30
										Totais do Programa 222:		158.290,00	0,00	158.290,00	738.319,23	125.954,98	864.274,21	79,57	96,39
21	231			Transportes Escolares															
21	231	2018/340		Transportes Escolares 2º e 3º ciclo .															
21	231	2018/340	1	Transportes	02 020210	O				01/2018	12/2019	320,00	0,00	320,00	730.071,21	318,32	730.389,53	99,48	100,00
21	231	2019/342		Transportes Escolares 2º e 3º Ciclo															
21	231	2019/342	1	Transportes	02 020210	O				01/2019	12/2019	201.660,00	0,00	201.660,00	730.071,21	174.128,10	904.199,31	86,35	97,05
21	231	2019/342	2	União de Freguesias de São Domingos e Vale de Água	02 0405010213	O				01/2019	12/2019	5.360,00	0,00	5.360,00	0,00	3.991,68	3.991,68	74,47	74,47
										Totais do Programa 231:		207.340,00	0,00	207.340,00	1.460.142,42	178.438,10	1.638.580,52	86,06	98,27
21	241			Transportes Escolares															
21	241	2018/341		Transportes Escolares Ensino Secundário															
21	241	2018/341	1	Transportes	02 020210	O				01/2018	12/2019	30,00	0,00	30,00	501.739,96	0,00	501.739,96	0,00	99,99
21	241	2019/343		Transportes Escolares Ensino Secundário															
21	241	2019/343	1	Transportes	02 020210	O				01/2019	12/2019	145.000,00	0,00	145.000,00	501.739,96	117.283,49	619.023,45	80,89	95,71
21	241	2019/343	2	União de Freguesias de São Domingos e Vale de Água	02 0405010213	O				01/2019	12/2019	1.300,00	0,00	1.300,00	0,00	0,00	0,00	0,00	0,00
										Totais do Programa 241:		146.330,00	0,00	146.330,00	1.003.479,92	117.283,49	1.120.763,41	80,15	97,47
21	251			Iniciativas Pedagógicas/Culturais - Ensino Secundário															
21	251	2019/344		Iniciativas Pedagógicas/culturais Ensino Secundário															
21	251	2019/344	1	Estado	02 040301	A				01/2019	12/2019	500,00	0,00	500,00	0,00	0,00	0,00	0,00	0,00
										Totais do Programa 251:		500,00	0,00	500,00	0,00	0,00	0,00	0,00	0,00
21	253			Bolsas de Estudo - Ensino Superior															
21	253	2019/345		Bolsas de Estudo-Ensino Superior															
21	253	2019/345	1	Outras	02 040802	A				01/2019	12/2019	45.000,00	0,00	45.000,00	0,00	44.088,00	44.088,00	97,97	97,97
										Totais do Programa 253:		45.000,00	0,00	45.000,00	0,00	44.088,00	44.088,00	97,97	97,97
										Totais do Objetivo 21:		1.288.075,00	0,00	1.288.075,00	4.061.554,49	952.223,61	5.013.778,10	73,93	93,72

Execução Anual das Atividades mais Relevantes

Município de Santiago do Cacém

Ano: 2019

(designação da autarquia local)

(unidade: €)

Obj.	Prog	Projeto Ano / Nº	Projeto Ação	Designação	Código Classificação Orçamental	Forma de Realiz.	Fonte Financiamento (%) AC	Fonte Financiamento (%) AA	Fonte Financiamento (%) FC	Datas (Mês/Ano) Inicio	Datas (Mês/Ano) Fim	Montante Previsto Ano	Montante Previsto Anos seguintes	Montante Previsto Total	Montante executado Anos Anteriores	Montante executado Ano	Montante executado Total	Nivel Execucao Anual (%)	Nivel Execução Global (%)
22				Saúde															
22	22			Apoio a Cruz Vermelha de Ermidas															
22	22	2019/346		Apoio Cruz Vermelha -Delegação de Ermidas															
22	22	2019/346	1	Instituições sem fins lucrativos	02 080701	A				01/2019	12/2019	4.500,00	0,00	4.500,00	0,00	4.500,00	4.500,00	100,00	100,00
										Totais do Programa 22:		4.500,00	0,00	4.500,00	0,00	4.500,00	4.500,00	100,00	100,00
22	24			Promoção da Saúde Prevenção de Doenças															
22	24	2018/345		Projectos de Educação para a Saúde															
22	24	2018/345	1	Outros bens	02 020121	O				01/2018	12/2019	0,00	0,00	0,00	2.985,76	0,00	2.985,76	0,00	100,00
22	24	2018/345	2	Outros serviços	02 020225	O				01/2018	12/2019	10,00	0,00	10,00	221,40	0,00	221,40	0,00	95,68
22	24	2019/347		Projectos de Educação para a Saúde/Candidatura Insucesso Zero/Igualdade na Educação															
22	24	2019/347	1	Outros bens	02 020121	A				01/2019	12/2019	4.000,00	0,00	4.000,00	0,00	0,00	0,00	0,00	0,00
22	24	2019/347	2	Outros trabalhos especializados	02 020220	A				01/2019	12/2019	500,00	0,00	500,00	0,00	0,00	0,00	0,00	0,00
22	24	2019/347	3	Outros serviços	02 020225	A				01/2019	12/2019	200,00	0,00	200,00	0,00	0,00	0,00	0,00	0,00
22	24	2019/347	4	Instituições sem fins lucrativos	02 040701	A				01/2019	12/2019	1.500,00	0,00	1.500,00	0,00	0,00	0,00	0,00	0,00
										Totais do Programa 24:		6.210,00	0,00	6.210,00	3.207,16	0,00	3.207,16	0,00	34,06
										Totais do Objetivo 22:		10.710,00	0,00	10.710,00	3.207,16	4.500,00	7.707,16	42,02	55,38

Execução Anual das Atividades mais Relevantes

Município de Santiago do Cacém

Ano: 2019

(designação da autarquia local)

(unidade: €)

Obj.	Prog	Projeto Ano / Nº	Projeto Ação	Designação	Código Classificação Orçamental	Forma de Realiz.	Fonte Financiamento (%) AC	Fonte Financiamento (%) AA	Fonte Financiamento (%) FC	Datas (Mês/Ano) Inicio	Datas (Mês/Ano) Fim	Montante Previsto Ano	Montante Previsto Anos seguintes	Montante Previsto Total	Montante executado Anos Anteriores	Montante executado Ano	Montante executado Total	Nivel Execucao Anual (%)	Nivel Execução Global (%)
23				Segurança e Acção Social															
23	211			Iniciativas de Apoio à Infância															
23	211	2019/348		Atividades de Apoio à Infância															
23	211	2019/348	1	Outros bens	02 020121	A				01/2019	12/2019	825,00	0,00	825,00	0,00	0,00	0,00	0,00	0,00
23	211	2019/348	2	Transportes	02 020210	A				01/2019	12/2019	0,00	0,00	0,00	0,00	0,00	0,00	0,00	0,00
23	211	2019/348	3	Outros serviços	02 020225	A				01/2019	12/2019	500,00	0,00	500,00	0,00	375,00	375,00	75,00	75,00
										Totais do Programa 211:		1.325,00	0,00	1.325,00	0,00	375,00	375,00	28,30	28,30
23	212			Comissão de Protecção de Crianças e Jovens															
23	212	2019/349		Comissão Protecção Crianças e Jovens															
23	212	2019/349	1	Outros bens	02 020121	A				01/2019	12/2019	500,00	0,00	500,00	0,00	138,82	138,82	27,76	27,76
23	212	2019/349	2	Outros trabalhos especializados	02 020220	A				01/2019	12/2019	350,00	0,00	350,00	0,00	0,00	0,00	0,00	0,00
23	212	2019/349	3	Outros serviços	02 020225	A				01/2019	12/2019	500,00	0,00	500,00	0,00	100,00	100,00	20,00	20,00
										Totais do Programa 212:		1.350,00	0,00	1.350,00	0,00	238,82	238,82	17,69	17,69
23	221			Apoio a Reformados Pensionistas e Idosos															
23	221	2019/350		Apoio a Reformados Pensionistase Idosos															
23	221	2019/350	1	Outros bens	02 020121	A				01/2019	12/2019	3.000,00	0,00	3.000,00	0,00	232,62	232,62	7,75	7,75
23	221	2019/350	2	Outros trabalhos especializados	02 020220	A				01/2019	12/2019	200,00	0,00	200,00	0,00	0,00	0,00	0,00	0,00
23	221	2019/350	3	Instituições sem fins lucrativos	02 040701	A				01/2019	12/2019	1.000,00	0,00	1.000,00	0,00	0,00	0,00	0,00	0,00
23	221	2019/350	4	Instituições sem fins lucrativos	02 080701	A				01/2019	12/2019	2.500,00	0,00	2.500,00	0,00	2.500,00	2.500,00	100,00	100,00
23	221	2019/351		Projecto Sociabilidades-Ser Idoso ser Activo															
23	221	2019/351	1	Prémios, condecorações e ofertas	02 020115	A				01/2019	12/2019	1.750,00	0,00	1.750,00	0,00	0,00	0,00	0,00	0,00
23	221	2019/351	2	Outros bens	02 020121	A				01/2019	12/2019	2.500,00	0,00	2.500,00	0,00	1.430,71	1.430,71	57,23	57,23
23	221	2019/351	3	Transportes	02 020210	A				01/2019	12/2019	0,00	0,00	0,00	0,00	0,00	0,00	0,00	0,00
23	221	2019/351	4	Outros serviços	02 020225	A				01/2019	12/2019	4.500,00	0,00	4.500,00	0,00	3.064,50	3.064,50	68,10	68,10
										Totais do Programa 221:		15.450,00	0,00	15.450,00	0,00	7.227,83	7.227,83	46,78	46,78
23	231			Apoio à CERCISIAGO															
23	231	2019/352		Apoio à CERCISIAGO															
23	231	2019/352	1	Instituições sem fins lucrativos	02 040701	A				01/2019	12/2019	11.750,00	0,00	11.750,00	0,00	11.750,00	11.750,00	100,00	100,00
										Totais do Programa 231:		11.750,00	0,00	11.750,00	0,00	11.750,00	11.750,00	100,00	100,00
23	241			Apoio a Associações de Jovens															
23	241	2019/353		Apoio a Associações Jovens															
23	241	2019/353	1	Outros bens	02 020121	A				01/2019	12/2019	430,00	0,00	430,00	0,00	287,95	287,95	66,97	66,97
23	241	2019/353	2	Outros serviços	02 020225	A				01/2019	12/2019	5.700,00	0,00	5.700,00	0,00	5.133,34	5.133,34	90,06	90,06
23	241	2019/353	3	Instituições sem fins lucrativos	02 040701	A				01/2019	12/2019	1.000,00	0,00	1.000,00	0,00	500,00	500,00	50,00	50,00
										Totais do Programa 241:		7.130,00	0,00	7.130,00	0,00	5.921,29	5.921,29	83,05	83,05
23	242			Promoção de Iniciativas (Juventude)															
23	242	2019/354		Festival Liberdade															
23	242	2019/354	1	Outros serviços	02 020225	A				01/2019	12/2019	4.220,00	0,00	4.220,00	0,00	4.067,98	4.067,98	96,40	96,40

Execução Anual das Atividades mais Relevantes

Município de Santiago do Cacém

Ano: 2019

(designação da autarquia local)

(unidade: €)

Obj.	Prog	Projeto Ano / Nº	Projeto Ação	Designação	Código Classificação Orçamental	Forma de Realiz.	Fonte Financiamento (%) AC	Fonte Financiamento (%) AA	Fonte Financiamento (%) FC	Datas (Mês/Ano) Inicio	Datas (Mês/Ano) Fim	Montante Previsto Ano	Montante Previsto Anos seguintes	Montante Previsto Total	Montante executado Anos Anteriores	Montante executado Ano	Montante executado Total	Nivel Execucao Anual (%)	Nivel Execução Global (%)
23				Segurança e Acção Social															
23	242			Promoção de Iniciativas (Juventude)															
23	242	2019/354	2	Limpeza e Higiene	02 020202	O				01/2019	12/2019	0,00	0,00	0,00	0,00	0,00	0,00	0,00	0,00
23	242	2019/355		Promoção de Iniciativas da Juventude															
23	242	2019/355	1	Seguros	02 020212	A				01/2019	12/2019	500,00	0,00	500,00	0,00	128,12	128,12	25,62	25,62
23	242	2019/355	2	Vigilância e segurança	02 020218	A				01/2019	12/2019	1.800,00	0,00	1.800,00	0,00	1.594,15	1.594,15	88,56	88,56
23	242	2019/355	3	Outros trabalhos especializados	02 020220	A				01/2019	12/2019	500,00	0,00	500,00	0,00	0,00	0,00	0,00	0,00
23	242	2019/355	4	Outros serviços	02 020225	A				01/2019	12/2019	26.070,00	0,00	26.070,00	0,00	25.010,71	25.010,71	95,94	95,94
											Totais do Programa 242:	33.090,00	0,00	33.090,00	0,00	30.800,96	30.800,96	93,08	93,08
23	26			No Âmbito da Rede Social															
23	26	2019/356		Plano Intermunicipal para a Igualdade															
23	26	2019/356	1	Outros bens	02 020121	A				01/2019	12/2019	150,00	0,00	150,00	0,00	0,00	0,00	0,00	0,00
23	26	2019/356	2	Outros trabalhos especializados	02 020220	A				01/2019	12/2019	350,00	0,00	350,00	0,00	0,00	0,00	0,00	0,00
23	26	2019/356	3	Outros serviços	02 020225	A				01/2019	12/2019	250,00	0,00	250,00	0,00	0,00	0,00	0,00	0,00
23	26	2019/357		Forum-Construir em Rede															
23	26	2019/357	1	Outros bens	02 020121	A				01/2019	12/2019	300,00	0,00	300,00	0,00	0,00	0,00	0,00	0,00
23	26	2019/357	2	Outros trabalhos especializados	02 020220	A				01/2019	12/2019	150,00	0,00	150,00	0,00	0,00	0,00	0,00	0,00
23	26	2019/357	3	Outros serviços	02 020225	A				01/2019	12/2019	500,00	0,00	500,00	0,00	0,00	0,00	0,00	0,00
23	26	2019/358		Protocolo de Combate à Violência Domestica e de Género															
23	26	2019/358	1	Instituições sem fins lucrativos	02 040701	E				01/2019	12/2019	3.000,00	0,00	3.000,00	0,00	3.000,00	3.000,00	100,00	100,00
23	26	2019/359		Apoio a Instituições de Solidariedade Social e Organizações Não Governamentais(ONG) de cariz social e humanitário.															
23	26	2019/359	1	Instituições sem fins lucrativos	02 040701	A				01/2019	12/2019	1.000,00	0,00	1.000,00	0,00	0,00	0,00	0,00	0,00
											Totais do Programa 26:	5.700,00	0,00	5.700,00	0,00	3.000,00	3.000,00	52,63	52,63
											Totais do Objetivo 23:	75.795,00	0,00	75.795,00	0,00	59.313,90	59.313,90	78,26	78,26

Execução Anual das Atividades mais Relevantes

Município de Santiago do Cacém

Ano: 2019

(designação da autarquia local)

(unidade: €)

Obj.	Prog	Projeto Ano / Nº	Projeto Ação	Designação	Código Classificação Orçamental	Forma de Realiz.	Fonte Financiamento (%) AC	Fonte Financiamento (%) AA	Fonte Financiamento (%) FC	Datas (Mês/Ano) Inicio	Datas (Mês/Ano) Fim	Montante Previsto Ano	Montante Previsto Anos seguintes	Montante Previsto Total	Montante executado Anos Anteriores	Montante executado Ano	Montante executado Total	Nivel Execucao Anual (%)	Nivel Execução Global (%)
24				Habitação e Serviços Colectivos															
24	112			Apoio a Recuperação de Habitação															
24	112	2013/348		Apoio à Recuperação da Habitação															
24	112	2013/348	1	Outros bens	02 020121	O				01/2013	12/2019	410,00	0,00	410,00	7.441,72	0,00	7.441,72	0,00	94,78
24	112	2014/349		Apoio A Recuperação Habitação															
24	112	2014/349	1	Outros bens	02 020121	O				01/2014	12/2019	2.110,00	0,00	2.110,00	7.943,24	0,00	7.943,24	0,00	79,01
24	112	2016/349		Apoio a recuperação de habitação															
24	112	2016/349	1	Outros bens	02 020121	O				01/2016	12/2019	7.260,00	0,00	7.260,00	4.748,54	0,00	4.748,54	0,00	39,54
24	112	2017/358		Apoio a recuperação de habitação															
24	112	2017/358	1	Outros bens	02 020121	O				01/2017	12/2019	14.890,00	0,00	14.890,00	3.479,36	0,00	3.479,36	0,00	18,94
24	112	2019/360		Apoio a Recuperação de Habitação															
24	112	2019/360	1	Outros bens	02 020121	O				01/2019	12/2019	20.000,00	0,00	20.000,00	0,00	0,00	0,00	0,00	0,00
24	112	2019/360	2	Outros serviços	02 020225	O				01/2019	12/2019	20.000,00	0,00	20.000,00	0,00	2.499,99	2.499,99	12,50	12,50
									Totais do Programa 112:			64.670,00	0,00	64.670,00	23.612,86	2.499,99	26.112,85	3,87	29,58
24	13			Conservação do Património															
24	13	2019/361		Conservação de Património - Habitação															
24	13	2019/361	1	Outros bens	02 020121	O				01/2019	12/2019	500,00	0,00	500,00	0,00	0,00	0,00	0,00	0,00
24	13	2019/361	2	Conservação de bens	02 020203	O				01/2019	12/2019	1.000,00	0,00	1.000,00	0,00	0,00	0,00	0,00	0,00
24	13	2019/361	3	Outros serviços	02 020225	O				01/2019	12/2019	1.000,00	0,00	1.000,00	0,00	0,00	0,00	0,00	0,00
									Totais do Programa 13:			2.500,00	0,00	2.500,00	0,00	0,00	0,00	0,00	0,00
24	262			Conservação/Manutenção de Jardins															
24	262	2018/359		Parque Urbano Quinta do Chafariz															
24	262	2018/359	1	Outros serviços	02 020225	A				01/2018	12/2019	10,00	0,00	10,00	18.122,58	0,00	18.122,58	0,00	99,94
24	262	2018/360		Conservação/ Manutenção de Jardins															
24	262	2018/360	1	Material de transporte-Peças	02 020112	A				01/2018	12/2019	500,00	0,00	500,00	20.761,14	204,33	20.965,47	40,87	98,61
24	262	2018/360	2	Outros bens	02 020121	A				01/2018	12/2019	960,00	0,00	960,00	34.276,59	157,80	34.434,39	16,44	97,72
24	262	2018/360	3	Conservação de bens	02 020203	A				01/2018	12/2019	680,00	0,00	680,00	21.708,24	629,22	22.337,46	92,53	99,77
24	262	2018/360	4	Outros serviços	02 020225	A				01/2018	12/2019	16.800,00	0,00	16.800,00	394.700,31	16.787,34	411.487,65	99,92	100,00
24	262	2019/362		Conservação/ Manutenção de Jardins															
24	262	2019/362	1	Material de transporte-Peças	02 020112	A				01/2019	12/2019	6.000,00	0,00	6.000,00	20.761,14	5.236,70	25.997,84	87,28	97,15
24	262	2019/362	2	Outro material-Peças	02 020114	A				01/2019	12/2019	2.500,00	0,00	2.500,00	0,00	2.112,63	2.112,63	84,51	84,51
24	262	2019/362	3	Outros bens	02 020121	A				01/2019	12/2019	24.700,00	0,00	24.700,00	34.276,59	21.136,39	55.412,98	85,57	93,96
24	262	2019/362	4	Conservação de bens	02 020203	A				01/2019	12/2019	19.800,00	0,00	19.800,00	21.708,24	19.788,63	41.496,87	99,94	99,97
24	262	2019/362	5	Outros serviços	02 020225	A				01/2019	12/2019	138.800,00	0,00	138.800,00	394.700,31	105.935,75	500.636,06	76,32	93,84
24	262	2019/362	6	Instituições sem fins lucrativos	02 040701	A				01/2019	12/2019	22.500,00	0,00	22.500,00	0,00	22.500,00	22.500,00	100,00	100,00
24	262	2019/363		Parque Urbano Quinta do Chafariz															
24	262	2019/363	1	Outros bens	02 020121	A				01/2019	12/2019	3.500,00	0,00	3.500,00	0,00	1.523,87	1.523,87	43,54	43,54
24	262	2019/363	2	Limpeza e Higiene	02 020202	A				01/2019	12/2019	500,00	0,00	500,00	0,00	0,00	0,00	0,00	0,00
24	262	2019/363	3	Conservação de bens	02 020203	A				01/2019	12/2019	2.000,00	0,00	2.000,00	0,00	0,00	0,00	0,00	0,00

Execução Anual das Atividades mais Relevantes

Município de Santiago do Cacém

Ano: 2019

(designação da autarquia local)

(unidade: €)

Obj.	Prog	Projeto Ano / Nº	Projeto Ação	Designação	Código Classificação Orçamental	Forma de Realiz.	Fonte Financiamento (%) AC	Fonte Financiamento (%) AA	Fonte Financiamento (%) FC	Datas (Mês/Ano) Inicio	Datas (Mês/Ano) Fim	Montante Previsto Ano	Montante Previsto Anos seguintes	Montante Previsto Total	Montante executado Anos Anteriores	Montante executado Ano	Montante executado Total	Nivel Execucao Anual (%)	Nivel Execução Global (%)
24				Habitação e Serviços Colectivos															
24	262			Conservação/Manutenção de Jardins															
24	262	2019/363	4	Outros serviços	02 020225	A				01/2019	12/2019	11.000,00	0,00	11.000,00	18.122,58	4.321,01	22.443,59	39,28	77,07
										Totais do Programa 262:		250.250,00	0,00	250.250,00	979.137,72	200.333,67	1.179.471,39	80,05	95,94
24	324			Estações Elevatórias															
24	324	2019/364		Elaboração de projetos EEAR															
24	324	2019/364	1	Estudos, pareceres, projectos e consultadoria	02 020214	O				01/2019	12/2019	100,00	0,00	100,00	0,00	0,00	0,00	0,00	0,00
										Totais do Programa 324:		100,00	0,00	100,00	0,00	0,00	0,00	0,00	0,00
24	325			Estações de Tratamento															
24	325	2019/365		Avaliação do funcionamento de ETAR sob gestão municipal															
24	325	2019/365	1	Outros serviços	02 020225	O				01/2019	12/2019	100,00	0,00	100,00	0,00	0,00	0,00	0,00	0,00
										Totais do Programa 325:		100,00	0,00	100,00	0,00	0,00	0,00	0,00	0,00
24	331			Conservação Redes Gerais de Esgotos															
24	331	2019/366		Conservação de redes gerais de esgoto															
24	331	2019/366	1	Outros serviços	02 020225	O				01/2019	12/2019	30.600,00	0,00	30.600,00	0,00	14.087,60	14.087,60	46,04	46,04
										Totais do Programa 331:		30.600,00	0,00	30.600,00	0,00	14.087,60	14.087,60	46,04	46,04
24	334			Conservação de Estações Elevatórias															
24	334	2019/367		Conservação de EEAR															
24	334	2019/367	1	Outros serviços	02 020225	O				01/2019	12/2019	5.000,00	0,00	5.000,00	0,00	0,00	0,00	0,00	0,00
										Totais do Programa 334:		5.000,00	0,00	5.000,00	0,00	0,00	0,00	0,00	0,00
24	335			Conservação de Estações de Tratamento															
24	335	2018/363		Conservação de ETAR															
24	335	2018/363	1	Outros trabalhos especializados	02 020220	O				01/2018	12/2019	1.960,00	0,00	1.960,00	4.167,24	324,72	4.491,96	16,57	73,31
24	335	2018/363	2	Outros serviços	02 020225	O				01/2018	12/2019	990,00	0,00	990,00	2.337,00	984,00	3.321,00	99,39	99,82
24	335	2019/368		Conservação de ETAR															
24	335	2019/368	1	Outro material-Peças	02 020114	O				01/2019	12/2019	500,00	0,00	500,00	0,00	0,00	0,00	0,00	0,00
24	335	2019/368	2	Outros bens	02 020121	O				01/2019	12/2019	500,00	0,00	500,00	0,00	28,50	28,50	5,70	5,70
24	335	2019/368	3	Outros trabalhos especializados	02 020220	O				01/2019	12/2019	4.500,00	0,00	4.500,00	0,00	0,00	0,00	0,00	0,00
24	335	2019/368	4	Outros serviços	02 020225	O				01/2019	12/2019	25.000,00	0,00	25.000,00	2.337,00	9.175,80	11.512,80	36,70	42,11
										Totais do Programa 335:		33.450,00	0,00	33.450,00	8.841,24	10.513,02	19.354,26	31,43	45,76
24	336			Conservação de Redes de Águas Pluviais															
24	336	2019/369		Conservação de redes de drenagem pluvial															
24	336	2019/369	1	Outros serviços	02 020225	O				01/2019	12/2019	5.000,00	0,00	5.000,00	0,00	0,00	0,00	0,00	0,00
										Totais do Programa 336:		5.000,00	0,00	5.000,00	0,00	0,00	0,00	0,00	0,00
24	34			Aquisição/Manutenção Viaturas/Máquinas/Equipamer															
24	34	2019/370		Aquisição e Manutenção de Viaturas, Máquinas e Equipamentos															
24	34	2019/370	1	Material de transporte-Peças	02 020112	A				01/2019	12/2019	5.000,00	0,00	5.000,00	0,00	2.935,90	2.935,90	58,72	58,72

Execução Anual das Atividades mais Relevantes

Município de Santiago do Cacém

Ano: 2019

(designação da autarquia local)

(unidade: €)

Obj.	Prog	Projeto Ano / Nº	Projeto Ação	Designação	Código Classificação Orçamental	Forma de Realiz.	Fonte Financiamento (%) AC	Fonte Financiamento (%) AA	Fonte Financiamento (%) FC	Datas (Mês/Ano) Inicio	Datas (Mês/Ano) Fim	Montante Previsto Ano	Montante Previsto Anos seguintes	Montante Previsto Total	Montante executado Anos Anteriores	Montante executado Ano	Montante executado Total	Nivel Execucao Anual (%)	Nivel Execução Global (%)
24				Habitação e Serviços Colectivos															
24	34			Aquisição/Manutenção Viaturas/Máquinas/Equipamer															
24	34	2019/370	2	Outro material-Peças	02 020114	A				01/2019	12/2019	500,00	0,00	500,00	0,00	0,00	0,00	0,00	0,00
24	34	2019/370	3	Conservação de bens	02 020203	A				01/2019	12/2019	5.000,00	0,00	5.000,00	0,00	1.513,85	1.513,85	30,28	30,28
24	34	2019/370	4	Outros serviços	02 020225	A				01/2019	12/2019	500,00	0,00	500,00	0,00	24,60	24,60	4,92	4,92
										Totais do Programa 34:		11.000,00	0,00	11.000,00	0,00	4.474,35	4.474,35	40,68	40,68
24	432			Conservação Adutoras Estações Elevatórias															
24	432	2019/371		Conservação geral de Estações Elevatórias															
24	432	2019/371	1	Outros bens	02 020121	A				01/2019	12/2019	600,00	0,00	600,00	0,00	0,00	0,00	0,00	0,00
										Totais do Programa 432:		600,00	0,00	600,00	0,00	0,00	0,00	0,00	0,00
24	434			Conservação Estações de Tratamento															
24	434	2019/372		Conservação Estações de Tratamento.															
24	434	2019/372	1	Outros bens	02 020121	O				01/2019	12/2019	4.500,00	0,00	4.500,00	0,00	1.734,62	1.734,62	38,55	38,55
										Totais do Programa 434:		4.500,00	0,00	4.500,00	0,00	1.734,62	1.734,62	38,55	38,55
24	435			Rede Geral de Distribuição															
24	435	2019/373		Conservação da rede geral de distribuição de água															
24	435	2019/373	1	Livros e documentação técnica	02 020118	A				01/2019	12/2019	200,00	0,00	200,00	0,00	0,00	0,00	0,00	0,00
24	435	2019/373	2	Outros bens	02 020121	A				01/2019	12/2019	1.500,00	0,00	1.500,00	0,00	405,90	405,90	27,06	27,06
24	435	2019/373	3	Conservação de bens	02 020203	A				01/2019	12/2019	500,00	0,00	500,00	0,00	0,00	0,00	0,00	0,00
										Totais do Programa 435:		2.200,00	0,00	2.200,00	0,00	405,90	405,90	18,45	18,45
24	44			Controlo de Qualidade Águas Abastecimento															
24	44	2017/370		Controlo de Qualidade da Água															
24	44	2017/370	1	Outro material-Peças	02 020114	O				01/2017	12/2019	0,00	0,00	0,00	13.413,35	0,00	13.413,35	0,00	100,00
24	44	2017/370	2	Outros trabalhos especializados	02 020220	O				01/2017	12/2019	50,00	0,00	50,00	17.987,61	0,00	17.987,61	0,00	99,72
24	44	2017/370	3	Outros serviços	02 020225	O				01/2017	12/2019	20,00	0,00	20,00	1.667,34	0,00	1.667,34	0,00	98,81
24	44	2017/370	4	Estudos,pareceres, projetos e consultadoria	02 020214	O				01/2017	12/2019	10,00	0,00	10,00	492,60	0,00	492,60	0,00	98,01
24	44	2018/369		Controlo de Qualidade de Água															
24	44	2018/369	1	Outro material-Peças	02 020114	O				01/2018	12/2019	0,00	0,00	0,00	19.531,04	0,00	19.531,04	0,00	100,00
24	44	2018/369	2	Outros bens	02 020121	O				01/2018	12/2019	0,00	0,00	0,00	7.956,14	0,00	7.956,14	0,00	100,00
24	44	2018/369	3	Conservação de bens	02 020203	O				01/2018	12/2019	150,00	0,00	150,00	622,80	0,00	622,80	0,00	80,59
24	44	2018/369	4	Formação	02 020215	O				01/2018	12/2019	1.220,00	0,00	1.220,00	424,35	990,00	1.414,35	81,15	86,01
24	44	2018/369	5	Assistência técnica	02 020219	O				01/2018	12/2019	5.480,00	0,00	5.480,00	4.758,50	1.500,60	6.259,10	27,38	61,13
24	44	2018/369	6	Outros trabalhos especializados	02 020220	O				01/2018	12/2019	9.150,00	0,00	9.150,00	10.910,30	4.039,94	14.950,24	44,15	74,53
24	44	2018/369	7	Outros serviços	02 020225	O				01/2018	12/2019	0,00	0,00	0,00	760,71	0,00	760,71	0,00	100,00
24	44	2018/369	8	Estudos,pareceres, projetos e consultadoria	02 020214	O				01/2018	12/2018	6.980,00	0,00	6.980,00	10.910,30	6.970,66	17.880,96	99,87	99,95
24	44	2019/374		Controlo da Qualidade da Água															
24	44	2019/374	1	Produtos químicos e farmacêuticos	02 020109	O				01/2019	12/2019	7.000,00	0,00	7.000,00	0,00	6.064,30	6.064,30	86,63	86,63
24	44	2019/374	2	Livros e documentação técnica	02 020118	O				01/2019	12/2019	600,00	0,00	600,00	0,00	0,00	0,00	0,00	0,00
24	44	2019/374	3	Outros bens	02 020121	O				01/2019	12/2019	7.700,00	0,00	7.700,00	0,00	4.906,10	4.906,10	63,72	63,72

Execução Anual das Atividades mais Relevantes

Município de Santiago do Cacém

Ano: 2019

(designação da autarquia local)

(unidade: €)

Obj.	Prog	Projeto Ano / Nº	Projeto Ação	Designação	Código Classificação Orçamental	Forma de Realiz.	Fonte Financiamento (%) AC	Fonte Financiamento (%) AA	Fonte Financiamento (%) FC	Datas (Mês/Ano) Inicio	Datas (Mês/Ano) Fim	Montante Previsto Ano	Montante Previsto Anos seguintes	Montante Previsto Total	Montante executado Anos Anteriores	Montante executado Ano	Montante executado Total	Nivel Execucao Anual (%)	Nivel Execução Global (%)
24				Habitação e Serviços Colectivos															
24	44			Controlo de Qualidade Águas Abastecimento															
24	44	2019/374	4	Conservação de bens	02 020203	O				01/2019	12/2019	2.500,00	0,00	2.500,00	0,00	264,45	264,45	10,58	10,58
24	44	2019/374	5	Estudos, pareceres, projectos e consultadoria	02 020214	O				01/2019	12/2019	13.500,00	0,00	13.500,00	0,00	3.122,97	3.122,97	23,13	23,13
24	44	2019/374	6	Formação	02 020215	O				01/2019	12/2019	500,00	0,00	500,00	0,00	0,00	0,00	0,00	0,00
24	44	2019/374	7	Assistência técnica	02 020219	O				01/2019	12/2019	8.750,00	0,00	8.750,00	0,00	5.611,59	5.611,59	64,13	64,13
24	44	2019/374	8	Outros trabalhos especializados	02 020220	O				01/2019	12/2019	36.400,00	0,00	36.400,00	0,00	11.378,23	11.378,23	31,26	31,26
24	44	2019/374	9	Outros serviços	02 020225	O				01/2019	12/2019	2.500,00	0,00	2.500,00	760,71	1.755,32	2.516,03	70,21	77,16
24	44	2019/374	10	Instituições sem fins lucrativos	02 040701	O				01/2019	12/2019	750,00	0,00	750,00	0,00	659,00	659,00	87,87	87,87
										Totais do Programa 44:		103.260,00	0,00	103.260,00	90.195,75	47.263,16	137.458,91	45,77	71,05
24	45			Aquisição/Manutenção de Viaturas, Máquinas e Equip															
24	45	2018/370		Aquisição e Manutenção de Viaturas, Máquinas e Equipamentos															
24	45	2018/370	1	Material de transporte-Peças	02 020112	O				01/2018	12/2019	0,00	0,00	0,00	18.487,89	0,00	18.487,89	0,00	100,00
24	45	2018/370	2	Conservação de bens	02 020203	O				01/2018	12/2019	2.120,00	0,00	2.120,00	9.827,07	2.111,79	11.938,86	99,61	99,93
24	45	2019/375		Aquisição e Manutenção de Viaturas, Máquinas e Equipamentos															
24	45	2019/375	1	Material de transporte-Peças	02 020112	O				01/2019	12/2019	14.000,00	0,00	14.000,00	0,00	12.704,70	12.704,70	90,75	90,75
24	45	2019/375	2	Outro material-Peças	02 020114	O				01/2019	12/2019	3.000,00	0,00	3.000,00	0,00	506,65	506,65	16,89	16,89
24	45	2019/375	3	Conservação de bens	02 020203	O				01/2019	12/2019	7.000,00	0,00	7.000,00	0,00	3.112,03	3.112,03	44,46	44,46
24	45	2019/375	4	Outros serviços	02 020225	O				01/2019	12/2019	1.000,00	0,00	1.000,00	0,00	75,00	75,00	7,50	7,50
										Totais do Programa 45:		27.120,00	0,00	27.120,00	28.314,96	18.510,17	46.825,13	68,25	84,47
24	511			Contentores e Varredura															
24	511	2018/371		Conservação/ Manutenção de Equipamento															
24	511	2018/371	1	Outros serviços	02 020225	O				01/2018	12/2019	24.310,00	0,00	24.310,00	0,00	24.300,10	24.300,10	99,96	99,96
24	511	2019/376		Conservação/ Manutenção de Equipamento															
24	511	2019/376	1	Outros serviços	02 020225	O				01/2019	12/2019	25.000,00	0,00	25.000,00	0,00	12.377,10	12.377,10	49,51	49,51
										Totais do Programa 511:		49.310,00	0,00	49.310,00	0,00	36.677,20	36.677,20	74,38	74,38
24	513			Conservação/Manutenção Equipamento															
24	513	2018/372		Conservação/ Manutenção de Equipamentos															
24	513	2018/372	1	Material de transporte-Peças	02 020112	O				01/2018	12/2019	1.370,00	0,00	1.370,00	18.735,62	603,82	19.339,44	44,07	96,19
24	513	2018/372	2	Conservação de bens	02 020203	O				01/2018	12/2019	140,00	0,00	140,00	124.893,33	49,20	124.942,53	35,14	99,93
24	513	2019/377		Conservação/ Manutenção de Equipamentos															
24	513	2019/377	1	Material de transporte-Peças	02 020112	O				01/2019	12/2019	20.000,00	0,00	20.000,00	0,00	10.823,04	10.823,04	54,12	54,12
24	513	2019/377	2	Outros bens	02 020121	O				01/2019	12/2019	2.000,00	0,00	2.000,00	0,00	0,00	0,00	0,00	0,00
24	513	2019/377	3	Conservação de bens	02 020203	O				01/2019	12/2019	45.000,00	0,00	45.000,00	124.893,33	42.964,37	167.857,70	95,48	98,80
24	513	2019/377	4	Outros serviços	02 020225	O				01/2019	12/2019	3.000,00	0,00	3.000,00	0,00	88,07	88,07	2,94	2,94
										Totais do Programa 513:		71.510,00	0,00	71.510,00	268.522,28	54.528,50	323.050,78	76,25	95,01
24	521			Sistema Integrado de R.S.U. Litoral Alentejano															
24	521	2019/378		Sistema Integrado RSU Litoral Alentejano															

Execução Anual das Atividades mais Relevantes

Município de Santiago do Cacém

Ano: 2019

(designação da autarquia local)

(unidade: €)

Obj.	Prog	Projeto		Designação	Código Classificação Orçamental	Forma de Realiz.	Fonte Financiamento (%)			Datas (Mês/Ano)		Montante Previsto			Montante executado			Nivel Execucao	Nivel Execução Global (%)
		Ano / Nº	Ação				AC	AA	FC	Inicio	Fim	Ano	Anos seguintes	Total	Anos Anteriores	Ano	Total	Anual (%)	
24				Habitação e Serviços Colectivos															
24	521			Sistema Integrado de R.S.U. Litoral Alentejano															
24	521	2019/378	1	Transportes	02 020210	O				01/2019	12/2019	2.500,00	0,00	2.500,00	0,00	0,00	0,00	0,00	0,00
24	521	2019/378	2	Outros serviços	02 020225	O				01/2019	12/2019	589.000,00	0,00	589.000,00	0,00	532.088,07	532.088,07	90,34	90,34
24	521	2019/378	3	Impostos e Taxas	02 060201	O				01/2019	12/2019	83.000,00	0,00	83.000,00	0,00	69.048,94	69.048,94	83,19	83,19
										Totais do Programa 521:		674.500,00	0,00	674.500,00	0,00	601.137,01	601.137,01	89,12	89,12
24	529			Outros Sistemas de Recolha e Depósito de Resíduos															
24	529	2016/367		Municipio Verde – Recolha de RCD															
24	529	2016/367	1	Outros trabalhos especializados	02 020220	O				01/2016	12/2020	100,00	2.100,00	2.200,00	0,00	0,00	0,00	0,00	0,00
24	529	2016/368		Município Verde - Recolha de Monstros e Verdes															
24	529	2016/368	1	Outros trabalhos especializados	02 020220	O				01/2016	12/2020	9.720,00	2.100,00	11.820,00	2.121,75	9.705,93	11.827,68	99,86	84,84
24	529	2018/374		Outros Sistemas de Recolha e Depósito de Resíduos															
24	529	2018/374	1	Outros serviços	02 020225	O				01/2018	12/2019	275,00	0,00	275,00	128.934,21	0,00	128.934,21	0,00	99,79
24	529	2019/379		Outros Sistemas de Recolha e Depósito de Resíduos															
24	529	2019/379	1	Outros serviços	02 020225	O				01/2019	12/2020	100.000,00	4.600,00	104.600,00	128.934,21	87.713,78	216.647,99	87,71	92,77
										Totais do Programa 529:		110.095,00	8.800,00	118.895,00	259.990,17	97.419,71	357.409,88	88,49	94,33
24	532			Serviços Centrais Vila Nova de Santo André															
24	532	2019/380		Serviços Centrais de Vila Nova de Santo André															
24	532	2019/380	1	Outros bens	02 020121	A				01/2019	12/2019	2.000,00	0,00	2.000,00	0,00	1.938,93	1.938,93	96,95	96,95
24	532	2019/380	2	Conservação de bens	02 020203	A				01/2019	12/2019	500,00	0,00	500,00	0,00	0,00	0,00	0,00	0,00
24	532	2019/380	3	Outros serviços	02 020225	A				01/2019	12/2019	500,00	0,00	500,00	0,00	0,00	0,00	0,00	0,00
										Totais do Programa 532:		3.000,00	0,00	3.000,00	0,00	1.938,93	1.938,93	64,63	64,63
24	612			Conservação/Manutenção Balneários Sanitários															
24	612	2019/381		Conservação/ Manutenção de Balneários e Sanitários															
24	612	2019/381	1	Limpeza e higiene	02 020104	A				01/2019	12/2019	500,00	0,00	500,00	0,00	0,00	0,00	0,00	0,00
24	612	2019/381	2	Outros bens	02 020121	A				01/2019	12/2019	500,00	0,00	500,00	0,00	0,00	0,00	0,00	0,00
24	612	2019/381	3	Conservação de bens	02 020203	A				01/2019	12/2019	250,00	0,00	250,00	0,00	0,00	0,00	0,00	0,00
24	612	2019/381	4	Assistência técnica	02 020219	A				01/2019	12/2019	500,00	0,00	500,00	0,00	0,00	0,00	0,00	0,00
24	612	2019/381	5	Outros serviços	02 020225	A				01/2019	12/2019	250,00	0,00	250,00	0,00	0,00	0,00	0,00	0,00
										Totais do Programa 612:		2.000,00	0,00	2.000,00	0,00	0,00	0,00	0,00	0,00
24	614			Acções Desinfestação/Desratização															
24	614	2019/382		Acções de Desinfestação/ Desratização															
24	614	2019/382	1	Outros serviços	02 020225	A				01/2019	12/2019	5.730,00	0,00	5.730,00	0,00	2.616,27	2.616,27	45,66	45,66
										Totais do Programa 614:		5.730,00	0,00	5.730,00	0,00	2.616,27	2.616,27	45,66	45,66
24	615			Canil Municipal															
24	615	2018/379		Canil Municipal															
24	615	2018/379	1	Outros bens	02 020121	O				01/2018	12/2019	140,00	0,00	140,00	17.676,49	132,86	17.809,35	94,90	99,96
24	615	2019/383		Canil Municipal															

Execução Anual das Atividades mais Relevantes

Município de Santiago do Cacém

Ano: 2019

(designação da autarquia local)

(unidade: €)

Obj.	Prog	Projeto Ano / Nº	Projeto Ação	Designação	Código Classificação Orçamental	Forma de Realiz.	Fonte Financiamento (%) AC	Fonte Financiamento (%) AA	Fonte Financiamento (%) FC	Datas (Mês/Ano) Inicio	Datas (Mês/Ano) Fim	Montante Previsto Ano	Montante Previsto Anos seguintes	Montante Previsto Total	Montante executado Anos Anteriores	Montante executado Ano	Montante executado Total	Nivel Execucao Anual (%)	Nivel Execução Global (%)
24				Habitação e Serviços Colectivos															
24	615			Canil Municipal															
24	615	2019/383	1	Material de consumo clinico	02 020111	O				01/2019	12/2019	7.000,00	0,00	7.000,00	0,00	4.379,78	4.379,78	62,57	62,57
24	615	2019/383	2	Prémios, condecorações e ofertas	02 020115	O				01/2019	12/2019	1.000,00	0,00	1.000,00	0,00	130,38	130,38	13,04	13,04
24	615	2019/383	3	Outros bens	02 020121	O				01/2019	12/2019	10.000,00	0,00	10.000,00	0,00	5.908,90	5.908,90	59,09	59,09
24	615	2019/383	4	Conservação de bens	02 020203	O				01/2019	12/2019	1.000,00	0,00	1.000,00	0,00	0,00	0,00	0,00	0,00
24	615	2019/383	5	Outros serviços	02 020225	O				01/2019	12/2019	7.500,00	0,00	7.500,00	0,00	5.476,50	5.476,50	73,02	73,02
									Totais do Programa 615:			26.640,00	0,00	26.640,00	17.676,49	16.028,42	33.704,91	60,17	76,06
24	616			Limpeza de Espaços Públicos															
24	616	2019/384		Limpeza de Espaços Públicos															
24	616	2019/384	1	Limpeza e higiene	02 020104	A				01/2019	12/2019	1.000,00	0,00	1.000,00	0,00	169,64	169,64	16,96	16,96
24	616	2019/384	2	Outros bens	02 020121	A				01/2019	12/2019	13.500,00	0,00	13.500,00	0,00	12.699,94	12.699,94	94,07	94,07
24	616	2019/384	3	Outros serviços	02 020225	A				01/2019	12/2019	16.200,00	0,00	16.200,00	0,00	0,00	0,00	0,00	0,00
24	616	2019/385		Controlo da População de Pombos															
24	616	2019/385	1	Material de consumo clinico	02 020111	A				01/2019	12/2019	500,00	0,00	500,00	0,00	0,00	0,00	0,00	0,00
24	616	2019/385	2	Outros bens	02 020121	A				01/2019	12/2019	1.500,00	0,00	1.500,00	0,00	0,00	0,00	0,00	0,00
24	616	2019/385	3	Outros serviços	02 020225	A				01/2019	12/2019	10.000,00	0,00	10.000,00	0,00	0,00	0,00	0,00	0,00
									Totais do Programa 616:			42.700,00	0,00	42.700,00	0,00	12.869,58	12.869,58	30,14	30,14
24	633			Conservação/Manutenção Cemitérios															
24	633	2019/386		Conservação/ Manutenção do Cemitério Municipal de Santiago do Cacém															
24	633	2019/386	1	Outros bens	02 020121	A				01/2019	12/2019	1.000,00	0,00	1.000,00	0,00	379,30	379,30	37,93	37,93
24	633	2019/386	2	Conservação de bens	02 020203	A				01/2019	12/2019	1.000,00	0,00	1.000,00	0,00	222,63	222,63	22,26	22,26
24	633	2019/386	3	Outros serviços	02 020225	A				01/2019	12/2019	6.500,00	0,00	6.500,00	0,00	0,00	0,00	0,00	0,00
									Totais do Programa 633:			8.500,00	0,00	8.500,00	0,00	601,93	601,93	7,08	7,08
24	651			Melhoramento/Conservação de Praias															
24	651	2019/387		Melhoramento/ Conservação de Praias															
24	651	2019/387	1	Artigos honoríficos e de decoração	02 020119	A				01/2019	12/2019	100,00	0,00	100,00	0,00	0,00	0,00	0,00	0,00
24	651	2019/387	2	Outros bens	02 020121	A				01/2019	12/2019	1.000,00	0,00	1.000,00	0,00	365,73	365,73	36,57	36,57
24	651	2019/387	3	Conservação de bens	02 020203	A				01/2019	12/2019	600,00	0,00	600,00	0,00	537,57	537,57	89,60	89,60
24	651	2019/387	4	Outros trabalhos especializados	02 020220	A				01/2019	12/2019	600,00	0,00	600,00	0,00	0,00	0,00	0,00	0,00
24	651	2019/387	5	Outros serviços	02 020225	A				01/2019	12/2019	44.100,00	0,00	44.100,00	0,00	43.132,35	43.132,35	97,81	97,81
24	651	2019/387	6	Instituições sem fins lucrativos	02 040701	A				01/2019	12/2019	1.000,00	0,00	1.000,00	0,00	0,00	0,00	0,00	0,00
									Totais do Programa 651:			47.400,00	0,00	47.400,00	0,00	44.035,65	44.035,65	92,90	92,90
24	661			Ações de Sensibilização															
24	661	2018/385		Protecção do Ambiente e Biodiversidade															
24	661	2018/385	1	Outros trabalhos especializados	02 020220	O				01/2018	12/2020	1.250,00	1.250,00	2.500,00	1.225,08	1.245,99	2.471,07	99,68	66,34
24	661	2019/388		Comemorações do Dia do Animal 2019															
24	661	2019/388	1	Outros serviços	02 020225	A				01/2019	12/2019	1.500,00	0,00	1.500,00	0,00	0,00	0,00	0,00	0,00

Execução Anual das Atividades mais Relevantes

Município de Santiago do Cacém

Ano: 2019

(designação da autarquia local)

(unidade: €)

Obj.	Prog	Projeto		Designação	Código Classificação Orçamental	Forma de Realiz.	Fonte Financiamento (%)			Datas (Mês/Ano)		Montante Previsto			Montante executado			Nivel Execucao	Nivel Execução Global (%)
		Ano / Nº	Ação				AC	AA	FC	Inicio	Fim	Ano	Anos seguintes	Total	Anos Anteriores	Ano	Total	Anual (%)	
24				Habitação e Serviços Colectivos															
24	661			Ações de Sensibilização															
24	661	2019/389		Comemorações do Dia da Árvore 2019															
24	661	2019/389	1	Outros serviços	02 020225	A				01/2019	12/2019	50,00	0,00	50,00	0,00	0,00	0,00	0,00	0,00
24	661	2019/390		Comemorações do Dia do Ambiente 2019															
24	661	2019/390	1	Outros serviços	02 020225	A				01/2019	12/2019	50,00	0,00	50,00	0,00	0,00	0,00	0,00	0,00
											Totais do Programa 661:	2.850,00	1.250,00	4.100,00	1.225,08	1.245,99	2.471,07	43,72	46,40
											Totais do Objetivo 24:	1.584.585,00	10.050,00	1.594.635,00	1.677.516,55	1.168.921,67	2.846.438,22	73,77	86,99

Execução Anual das Atividades mais Relevantes

Município de Santiago do Cacém

Ano: 2019

(designação da autarquia local)

(unidade: €)

Obj.	Prog	Projeto Ano / Nº	Projeto Ação	Designação	Código Classificação Orçamental	Forma de Realiz.	Fonte Financiamento (%) AC	Fonte Financiamento (%) AA	Fonte Financiamento (%) FC	Datas (Mês/Ano) Inicio	Datas (Mês/Ano) Fim	Montante Previsto Ano	Montante Previsto Anos seguintes	Montante Previsto Total	Montante executado Anos Anteriores	Montante executado Ano	Montante executado Total	Nivel Execucao Anual (%)	Nivel Execução Global (%)
25				Serviços Culturais, Recreativos e Religiosos															
25	111			Assessoria Museu Municipal															
25	111	2017/385		Estudo para carta arqueológica - exposição alvalade															
25	111	2017/385	1	Estudos, pareceres, projectos e consultadoria	02 020214	O				01/2017	12/2019	21.490,00	0,00	21.490,00	8.437,50	13.939,10	22.376,60	64,86	74,77
									Totais do Programa 111:			21.490,00	0,00	21.490,00	8.437,50	13.939,10	22.376,60	64,86	74,77
25	112			Conservação Melhoramento de Museus															
25	112	2017/386		Rede de Museus															
25	112	2017/386	1	Outros trabalhos especializados	02 020220	O				01/2017	12/2019	97.990,00	0,00	97.990,00	20.062,21	36.107,93	56.170,14	36,85	47,58
25	112	2017/386	2	Outros serviços	02 020225	O				01/2017	12/2019	28.500,00	0,00	28.500,00	3.311,35	2.054,10	5.365,45	7,21	16,87
25	112	2018/389		Rede de Museus															
25	112	2018/389	1	Outros trabalhos especializados	02 020220	O				01/2018	12/2019	1.500,00	0,00	1.500,00	0,00	0,00	0,00	0,00	0,00
25	112	2018/389	2	Outros serviços	02 020225	O				01/2018	12/2019	1.000,00	0,00	1.000,00	3.731,92	0,00	3.731,92	0,00	78,87
25	112	2019/391		Rede de Museus															
25	112	2019/391	1	Outros bens	02 020121	O				01/2019	12/2019	700,00	0,00	700,00	0,00	400,80	400,80	57,26	57,26
25	112	2019/391	2	Limpeza e Higiene	02 020202	O				01/2019	12/2019	4.000,00	0,00	4.000,00	0,00	2.463,08	2.463,08	61,58	61,58
25	112	2019/391	3	Conservação de bens	02 020203	O				01/2019	12/2019	1.700,00	0,00	1.700,00	0,00	1.047,25	1.047,25	61,60	61,60
25	112	2019/391	4	Seguros	02 020212	O				01/2019	12/2019	0,00	0,00	0,00	0,00	0,00	0,00	0,00	0,00
25	112	2019/391	5	Outros trabalhos especializados	02 020220	O				01/2019	12/2019	2.000,00	0,00	2.000,00	0,00	123,00	123,00	6,15	6,15
25	112	2019/391	6	Outros serviços	02 020225	O				01/2019	12/2019	8.400,00	0,00	8.400,00	3.731,92	5.126,65	8.858,57	61,03	73,02
25	112	2019/391	7	Abela	02 0405010201	O				01/2019	12/2019	4.500,00	0,00	4.500,00	0,00	4.437,06	4.437,06	98,60	98,60
25	112	2019/391	8	Alvalade	02 0405010202	O				01/2019	12/2019	0,00	0,00	0,00	0,00	0,00	0,00	0,00	0,00
									Totais do Programa 112:			150.290,00	0,00	150.290,00	30.837,40	51.759,87	82.597,27	34,44	45,60
25	113			Serviço Educativo Museu															
25	113	2019/392		Serviço Educativo dos Museus															
25	113	2019/392	1	Prémios, condecorações e ofertas	02 020115	A				01/2019	12/2019	500,00	0,00	500,00	0,00	0,00	0,00	0,00	0,00
25	113	2019/392	2	Outros bens	02 020121	A				01/2019	12/2019	2.350,00	0,00	2.350,00	0,00	85,20	85,20	3,63	3,63
25	113	2019/392	3	Transportes	02 020210	A				01/2019	12/2019	0,00	0,00	0,00	0,00	0,00	0,00	0,00	0,00
25	113	2019/392	4	Outros trabalhos especializados	02 020220	A				01/2019	12/2019	1.500,00	0,00	1.500,00	0,00	0,00	0,00	0,00	0,00
25	113	2019/392	5	Outros serviços	02 020225	A				01/2019	12/2019	8.800,00	0,00	8.800,00	0,00	8.800,00	8.800,00	100,00	100,00
									Totais do Programa 113:			13.150,00	0,00	13.150,00	0,00	8.885,20	8.885,20	67,57	67,57
25	114			Animação Sala Exposições Temporárias															
25	114	2018/391		Animação da sala de exposições temporárias															
25	114	2018/391	1	Outros trabalhos especializados	02 020220	O				01/2018	12/2019	9.600,00	0,00	9.600,00	396,06	885,60	1.281,66	9,23	12,82
25	114	2019/393		Animação da Sala de Exposições Temporárias															
25	114	2019/393	1	Outros bens	02 020121	O				01/2019	12/2019	550,00	0,00	550,00	0,00	373,39	373,39	67,89	67,89
25	114	2019/393	2	Seguros	02 020212	O				01/2019	12/2019	1.000,00	0,00	1.000,00	0,00	445,00	445,00	44,50	44,50
25	114	2019/393	3	Outros trabalhos especializados	02 020220	O				01/2019	12/2019	3.500,00	0,00	3.500,00	0,00	1.100,85	1.100,85	31,45	31,45
25	114	2019/393	4	Outros serviços	02 020225	O				01/2019	12/2019	2.000,00	0,00	2.000,00	0,00	473,85	473,85	23,69	23,69
									Totais do Programa 114:			16.650,00	0,00	16.650,00	396,06	3.278,69	3.674,75	19,69	21,56

Execução Anual das Atividades mais Relevantes

Município de Santiago do Cacém

Ano: 2019

(designação da autarquia local)

(unidade: €)

Obj.	Prog	Projeto Ano / Nº	Projeto Ação	Designação	Código Classificação Orçamental	Forma de Realiz.	Fonte Financiamento (%) AC	Fonte Financiamento (%) AA	Fonte Financiamento (%) FC	Datas (Mês/Ano) Inicio	Datas (Mês/Ano) Fim	Montante Previsto Ano	Montante Previsto Anos seguintes	Montante Previsto Total	Montante executado Anos Anteriores	Montante executado Ano	Montante executado Total	Nivel Execucao Anual (%)	Nivel Execução Global (%)
25				Serviços Culturais, Recreativos e Religiosos															
25	121			Apoio a Bibliotecas															
25	121	2019/394		Apoio às Bibliotecas Escolares															
25	121	2019/394	1	Prémios, condecorações e ofertas	02 020115	O				01/2019	12/2019	260,00	0,00	260,00	0,00	146,80	146,80	56,46	56,46
25	121	2019/394	2	Outros bens	02 020121	O				01/2019	12/2019	100,00	0,00	100,00	0,00	0,00	0,00	0,00	0,00
25	121	2019/394	3	Outros serviços	02 020225	O				01/2019	12/2019	3.250,00	0,00	3.250,00	0,00	2.885,90	2.885,90	88,80	88,80
										Totais do Programa 121:		3.610,00	0,00	3.610,00	0,00	3.032,70	3.032,70	84,01	84,01
25	122			Biblioteca Municipal Manuel da Fonseca															
25	122	2018/393		Biblioteca Municipal Manuel da Fonseca															
25	122	2018/393	1	Livros e documentação técnica	02 020118	O				01/2018	12/2019	30,00	0,00	30,00	222,32	0,00	222,32	0,00	88,11
25	122	2018/393	2	Material de educação, cultura e recreio	02 020120	O				01/2018	12/2019	730,00	0,00	730,00	6.024,63	683,32	6.707,95	93,61	99,31
25	122	2018/393	3	Assistência técnica	02 020219	O				01/2018	12/2019	1.450,00	0,00	1.450,00	7.305,18	965,33	8.270,51	66,57	94,46
25	122	2018/393	4	Outros trabalhos especializados	02 020220	O				01/2018	12/2019	20,00	0,00	20,00	2.049,20	0,00	2.049,20	0,00	99,03
25	122	2018/393	5	Outros serviços	02 020225	O				01/2018	12/2019	90,00	0,00	90,00	584,11	17,23	601,34	19,14	89,21
25	122	2019/395		Biblioteca Municipal Manuel da Fonseca															
25	122	2019/395	1	Prémios, condecorações e ofertas	02 020115	O				01/2019	12/2019	100,00	0,00	100,00	0,00	98,30	98,30	98,30	98,30
25	122	2019/395	2	Outras	02 02011603	O				01/2019	12/2019	3.650,00	0,00	3.650,00	0,00	179,96	179,96	4,93	4,93
25	122	2019/395	3	Livros e documentação técnica	02 020118	O				01/2019	12/2019	200,00	0,00	200,00	0,00	93,62	93,62	46,81	46,81
25	122	2019/395	4	Material de educação, cultura e recreio	02 020120	O				01/2019	12/2019	7.600,00	0,00	7.600,00	0,00	5.678,74	5.678,74	74,72	74,72
25	122	2019/395	5	Outros bens	02 020121	O				01/2019	12/2019	600,00	0,00	600,00	0,00	70,17	70,17	11,70	11,70
25	122	2019/395	6	Limpeza e Higiene	02 020202	O				01/2019	12/2019	3.500,00	0,00	3.500,00	0,00	0,00	0,00	0,00	0,00
25	122	2019/395	7	Conservação de bens	02 020203	O				01/2019	12/2019	1.000,00	0,00	1.000,00	0,00	0,00	0,00	0,00	0,00
25	122	2019/395	8	Seguros	02 020212	O				01/2019	12/2019	0,00	0,00	0,00	0,00	0,00	0,00	0,00	0,00
25	122	2019/395	9	Assistência técnica	02 020219	O				01/2019	12/2019	7.800,00	0,00	7.800,00	0,00	3.469,53	3.469,53	44,48	44,48
25	122	2019/395	10	Outros trabalhos especializados	02 020220	O				01/2019	12/2019	2.500,00	0,00	2.500,00	0,00	2.500,00	2.500,00	100,00	100,00
25	122	2019/395	11	Outros serviços	02 020225	O				01/2019	12/2019	3.500,00	0,00	3.500,00	584,11	919,93	1.504,04	26,28	36,83
										Totais do Programa 122:		32.770,00	0,00	32.770,00	16.769,55	14.676,13	31.445,68	44,79	63,48
25	123			Biblioteca Municipal Manuel José do Tojal															
25	123	2019/396		Biblioteca Municipal Manuel José do Tojal															
25	123	2019/396	1	Prémios, condecorações e ofertas	02 020115	O				01/2019	12/2019	3.600,00	0,00	3.600,00	0,00	3.444,62	3.444,62	95,68	95,68
25	123	2019/396	2	Outras	02 02011603	O				01/2019	12/2019	2.600,00	0,00	2.600,00	0,00	320,12	320,12	12,31	12,31
25	123	2019/396	3	Livros e documentação técnica	02 020118	O				01/2019	12/2019	100,00	0,00	100,00	0,00	0,00	0,00	0,00	0,00
25	123	2019/396	4	Material de educação, cultura e recreio	02 020120	O				01/2019	12/2019	8.080,00	0,00	8.080,00	0,00	6.212,54	6.212,54	76,89	76,89
25	123	2019/396	5	Outros bens	02 020121	O				01/2019	12/2019	830,00	0,00	830,00	0,00	629,34	629,34	75,82	75,82
25	123	2019/396	6	Limpeza e Higiene	02 020202	O				01/2019	12/2019	3.000,00	0,00	3.000,00	0,00	1.000,00	1.000,00	33,33	33,33
25	123	2019/396	7	Conservação de bens	02 020203	O				01/2019	12/2019	1.000,00	0,00	1.000,00	0,00	872,32	872,32	87,23	87,23
25	123	2019/396	8	Seguros	02 020212	O				01/2019	12/2019	0,00	0,00	0,00	0,00	0,00	0,00	0,00	0,00
25	123	2019/396	9	Assistência técnica	02 020219	O				01/2019	12/2019	5.250,00	0,00	5.250,00	0,00	433,12	433,12	8,25	8,25
25	123	2019/396	10	Outros trabalhos especializados	02 020220	O				01/2019	12/2019	0,00	0,00	0,00	0,00	0,00	0,00	0,00	0,00

Execução Anual das Atividades mais Relevantes

Município de Santiago do Cacém

Ano: 2019

(designação da autarquia local)

(unidade: €)

Obj.	Prog	Projeto Ano / Nº	Projeto Ação	Designação	Código Classificação Orçamental	Forma de Realiz.	Fonte Financiamento (%) AC	Fonte Financiamento (%) AA	Fonte Financiamento (%) FC	Datas (Mês/Ano) Inicio	Datas (Mês/Ano) Fim	Montante Previsto Ano	Montante Previsto Anos seguintes	Montante Previsto Total	Montante executado Anos Anteriores	Montante executado Ano	Montante executado Total	Nivel Execucao Anual (%)	Nivel Execução Global (%)
25				Serviços Culturais, Recreativos e Religiosos															
25	123			Biblioteca Municipal Manuel José do Tojal															
25	123	2019/396	11	Outros serviços	02 020225	O				01/2019	12/2019	3.670,00	0,00	3.670,00	0,00	2.645,65	2.645,65	72,09	72,09
									Totais do Programa 123:			28.130,00	0,00	28.130,00	0,00	15.557,71	15.557,71	55,31	55,31
25	124			Animação e Serviço Educativo da Biblioteca Municipa															
25	124	2018/395		Animação e Serviço Educativo da Biblioteca Municipal Manuel da Fonseca															
25	124	2018/395	1	Outros bens	02 020121	O				01/2018	12/2019	10,00	0,00	10,00	1.485,83	0,00	1.485,83	0,00	99,33
25	124	2019/397		Animação e Serviço Educativo da Biblioteca Municipal Manuel da Fonseca															
25	124	2019/397	1	Outros bens	02 020121	O				01/2019	12/2019	500,00	0,00	500,00	0,00	490,00	490,00	98,00	98,00
25	124	2019/397	2	Transportes	02 020210	O				01/2019	12/2019	0,00	0,00	0,00	0,00	0,00	0,00	0,00	0,00
25	124	2019/397	3	Outros trabalhos especializados	02 020220	O				01/2019	12/2019	0,00	0,00	0,00	0,00	0,00	0,00	0,00	0,00
25	124	2019/397	4	Outros serviços	02 020225	O				01/2019	12/2019	1.500,00	0,00	1.500,00	0,00	1.323,20	1.323,20	88,21	88,21
									Totais do Programa 124:			2.010,00	0,00	2.010,00	1.485,83	1.813,20	3.299,03	90,21	94,37
25	125			Animação e Serviço Educativo da Biblioteca Municipa															
25	125	2018/396		Animação e Serviço Educativo da Biblioteca Municipal Manuel José do Tojal															
25	125	2018/396	1	Outros bens	02 020121	O				01/2018	12/2019	60,00	0,00	60,00	407,65	0,00	407,65	0,00	87,17
25	125	2019/398		Animação e Serviço Educativo da Biblioteca Municipal Manuel José do Tojal															
25	125	2019/398	1	Outros bens	02 020121	O				01/2019	12/2019	300,00	0,00	300,00	0,00	60,00	60,00	20,00	20,00
25	125	2019/398	2	Transportes	02 020210	O				01/2019	12/2019	0,00	0,00	0,00	0,00	0,00	0,00	0,00	0,00
25	125	2019/398	3	Outros trabalhos especializados	02 020220	O				01/2019	12/2019	0,00	0,00	0,00	0,00	0,00	0,00	0,00	0,00
25	125	2019/398	4	Outros serviços	02 020225	O				01/2019	12/2019	1.400,00	0,00	1.400,00	0,00	1.138,44	1.138,44	81,32	81,32
									Totais do Programa 125:			1.760,00	0,00	1.760,00	407,65	1.198,44	1.606,09	68,09	74,09
25	13			Arquivo Municipal															
25	13	2017/395		Arquivo Municipal de Santiago do Cacém															
25	13	2017/395	1	Outros trabalhos especializados	02 020220	O				01/2017	12/2019	40,00	0,00	40,00	4.294,27	0,00	4.294,27	0,00	99,08
25	13	2019/399		Arquivo Municipal de Santiago do Cacém															
25	13	2019/399	1	Livros e documentação técnica	02 020118	O				01/2019	12/2019	0,00	0,00	0,00	0,00	0,00	0,00	0,00	0,00
25	13	2019/399	2	Material de educação, cultura e recreio	02 020120	O				01/2019	12/2019	0,00	0,00	0,00	0,00	0,00	0,00	0,00	0,00
25	13	2019/399	3	Outros bens	02 020121	O				01/2019	12/2019	1.500,00	0,00	1.500,00	0,00	60,00	60,00	4,00	4,00
25	13	2019/399	4	Conservação de bens	02 020203	O				01/2019	12/2019	200,00	0,00	200,00	0,00	0,00	0,00	0,00	0,00
25	13	2019/399	5	Outros trabalhos especializados	02 020220	O				01/2019	12/2019	10.000,00	0,00	10.000,00	0,00	1.045,50	1.045,50	10,46	10,46
25	13	2019/399	6	Outros serviços	02 020225	O				01/2019	12/2019	2.000,00	0,00	2.000,00	0,00	350,00	350,00	17,50	17,50
									Totais do Programa 13:			13.740,00	0,00	13.740,00	4.294,27	1.455,50	5.749,77	10,59	31,88
25	141			Auditórios															
25	141	2018/398		Auditório Municipal António Chainho															
25	141	2018/398	1	Estudos, pareceres, projectos e consultadoria	02 020214	A				01/2018	12/2019	1.360,00	0,00	1.360,00	1.353,00	0,00	1.353,00	0,00	49,87
25	141	2018/398	2	Assistência técnica	02 020219	A				01/2018	12/2019	1.750,00	0,00	1.750,00	1.832,70	1.405,40	3.238,10	80,31	90,38

Execução Anual das Atividades mais Relevantes

Município de Santiago do Cacém

Ano: 2019

(designação da autarquia local)

(unidade: €)

Obj.	Prog	Projeto Ano / Nº	Projeto Ação	Designação	Código Classificação Orçamental	Forma de Realiz.	Fonte Financiamento (%) AC	Fonte Financiamento (%) AA	Fonte Financiamento (%) FC	Datas (Mês/Ano) Inicio	Datas (Mês/Ano) Fim	Montante Previsto Ano	Montante Previsto Anos seguintes	Montante Previsto Total	Montante executado Anos Anteriores	Montante executado Ano	Montante executado Total	Nivel Execucao Anual (%)	Nivel Execução Global (%)
25				Serviços Culturais, Recreativos e Religiosos															
25	141			Auditórios															
25	141	2018/398	3	Outros serviços	02 020225	A				01/2018	12/2019	4.200,00	0,00	4.200,00	45.749,07	4.131,39	49.880,46	98,37	99,86
25	141	2019/400		Auditório Municipal António Chainho															
25	141	2019/400	1	Outros bens	02 020121	O				01/2019	12/2019	2.450,00	0,00	2.450,00	1.832,70	1.304,54	3.137,24	53,25	73,25
25	141	2019/400	2	Limpeza e Higiene	02 020202	O				01/2019	12/2019	2.500,00	0,00	2.500,00	0,00	0,00	0,00	0,00	0,00
25	141	2019/400	3	Conservação de bens	02 020203	O				01/2019	12/2019	500,00	0,00	500,00	0,00	0,00	0,00	0,00	0,00
25	141	2019/400	4	Transportes	02 020210	O				01/2019	12/2019	0,00	0,00	0,00	0,00	0,00	0,00	0,00	0,00
25	141	2019/400	5	Assistência técnica	02 020219	O				01/2019	12/2019	7.250,00	0,00	7.250,00	0,00	1.233,20	1.233,20	17,01	17,01
25	141	2019/400	6	Outros serviços	02 020225	O				01/2019	12/2019	75.650,00	0,00	75.650,00	45.749,07	64.108,73	109.857,80	84,74	90,49
										Totais do Programa 141:		95.660,00	0,00	95.660,00	96.516,54	72.183,26	168.699,80	75,46	87,78
25	161			Instalações															
25	161	2019/401		Apoio ao Movimento Associativo e Popular															
25	161	2019/401	1	Instituições sem fins lucrativos	02 080701	O				01/2019	12/2019	5.000,00	0,00	5.000,00	0,00	0,00	0,00	0,00	0,00
										Totais do Programa 161:		5.000,00	0,00	5.000,00	0,00	0,00	0,00	0,00	0,00
25	162			Apoio a Colectividades de Cultura															
25	162	2018/400		Apoio a coletividades de cultura															
25	162	2018/400	1	Outros serviços	02 020225	O				01/2018	12/2019	1.970,00	0,00	1.970,00	5.393,47	1.968,00	7.361,47	99,90	99,97
25	162	2019/402		Apoio a Coletividades de Cultura															
25	162	2019/402	1	Prémios, condecorações e ofertas	02 020115	O				01/2019	12/2019	750,00	0,00	750,00	0,00	270,60	270,60	36,08	36,08
25	162	2019/402	2	Outros serviços	02 020225	O				01/2019	12/2019	7.200,00	0,00	7.200,00	0,00	6.293,63	6.293,63	87,41	87,41
25	162	2019/402	3	Instituições sem fins lucrativos	02 040701	O				01/2019	12/2019	76.500,00	0,00	76.500,00	0,00	71.178,07	71.178,07	93,04	93,04
										Totais do Programa 162:		86.420,00	0,00	86.420,00	5.393,47	79.710,30	85.103,77	92,24	92,69
25	171			Património Histórico-Cultural															
25	171	2019/403		Apoio para a Igreja Matriz e Paróquias															
25	171	2019/403	1	Instituições sem fins lucrativos	02 040701	O				01/2019	12/2019	13.400,00	0,00	13.400,00	0,00	11.851,89	11.851,89	88,45	88,45
25	171	2019/403	2	Instituições sem fins lucrativos	02 080701	O				01/2019	12/2019	5.000,00	0,00	5.000,00	0,00	0,00	0,00	0,00	0,00
										Totais do Programa 171:		18.400,00	0,00	18.400,00	0,00	11.851,89	11.851,89	64,41	64,41
25	181			Teatro															
25	181	2019/404		Teatro - Divulgação e Apoio a Espetáculos															
25	181	2019/404	1	Outros serviços	02 020225	O				01/2019	12/2019	13.500,00	0,00	13.500,00	0,00	12.880,62	12.880,62	95,41	95,41
25	181	2019/404	2	Instituições sem fins lucrativos	02 040701	O				01/2019	12/2019	4.600,00	0,00	4.600,00	0,00	4.600,00	4.600,00	100,00	100,00
										Totais do Programa 181:		18.100,00	0,00	18.100,00	0,00	17.480,62	17.480,62	96,58	96,58
25	182			Música															
25	182	2019/405		Escola de Musica															
25	182	2019/405	1	Prémios, condecorações e ofertas	02 020115	A				01/2019	12/2019	500,00	0,00	500,00	0,00	499,63	499,63	99,93	99,93
25	182	2019/405	2	Outros bens	02 020121	A				01/2019	12/2019	1.690,00	0,00	1.690,00	0,00	1.688,12	1.688,12	99,89	99,89
25	182	2019/405	3	Conservação de bens	02 020203	A				01/2019	12/2019	510,00	0,00	510,00	0,00	506,82	506,82	99,38	99,38

Execução Anual das Atividades mais Relevantes

Município de Santiago do Cacém

Ano: 2019

(designação da autarquia local)

(unidade: €)

Obj.	Prog	Projeto Ano / Nº	Projeto Ação	Designação	Código Classificação Orçamental	Forma de Realiz.	Fonte Financiamento (%) AC	Fonte Financiamento (%) AA	Fonte Financiamento (%) FC	Datas (Mês/Ano) Inicio	Datas (Mês/Ano) Fim	Montante Previsto Ano	Montante Previsto Anos seguintes	Montante Previsto Total	Montante executado Anos Anteriores	Montante executado Ano	Montante executado Total	Nivel Execucao Anual (%)	Nivel Execução Global (%)
25				Serviços Culturais, Recreativos e Religiosos															
25	182			Música															
25	182	2019/405	4	Transportes	02 020210	A				01/2019	12/2019	0,00	0,00	0,00	0,00	0,00	0,00	0,00	0,00
25	182	2019/405	5	Outros serviços	02 020225	A				01/2019	12/2019	3.000,00	0,00	3.000,00	0,00	1.957,40	1.957,40	65,25	65,25
									Totais do Programa 182:			5.700,00	0,00	5.700,00	0,00	4.651,97	4.651,97	81,61	81,61
25	184			Festas e Comemorações															
25	184	2019/406		Edição da obra premiada - Prémio Nacional de Conto Manuel da Fonseca															
25	184	2019/406	1	Outros bens	02 020121	O				01/2019	12/2019	100,00	0,00	100,00	0,00	0,00	0,00	0,00	0,00
25	184	2019/406	2	Outros trabalhos especializados	02 020220	O				01/2019	12/2019	3.500,00	0,00	3.500,00	0,00	0,00	0,00	0,00	0,00
25	184	2019/406	3	Outros serviços	02 020225	O				01/2019	12/2019	0,00	0,00	0,00	0,00	0,00	0,00	0,00	0,00
25	184	2019/407		Comemorações do 25 de Abril															
25	184	2019/407	1	Outros bens	02 020121	O				01/2019	12/2019	200,00	0,00	200,00	0,00	177,58	177,58	88,79	88,79
25	184	2019/407	2	Transportes	02 020210	O				01/2019	12/2019	0,00	0,00	0,00	0,00	0,00	0,00	0,00	0,00
25	184	2019/407	3	Publicidade	02 020217	O				01/2019	12/2019	465,00	0,00	465,00	0,00	464,94	464,94	99,99	99,99
25	184	2019/407	4	Vigilância e segurança	02 020218	O				01/2019	12/2019	1.000,00	0,00	1.000,00	0,00	0,00	0,00	0,00	0,00
25	184	2019/407	5	Outros serviços	02 020225	O				01/2019	12/2019	29.600,00	0,00	29.600,00	0,00	29.541,95	29.541,95	99,80	99,80
25	184	2019/408		Festas e Comemorações															
25	184	2019/408	1	Outros bens	02 020121	O				01/2019	12/2019	1.000,00	0,00	1.000,00	0,00	354,62	354,62	35,46	35,46
25	184	2019/408	2	Outros trabalhos especializados	02 020220	O				01/2019	12/2019	1.500,00	0,00	1.500,00	0,00	0,00	0,00	0,00	0,00
25	184	2019/408	3	Outros serviços	02 020225	O				01/2019	12/2019	4.000,00	0,00	4.000,00	0,00	2.729,35	2.729,35	68,23	68,23
25	184	2019/409		Natal das Escolas															
25	184	2019/409	1	Outros bens	02 020121	O				01/2019	12/2019	500,00	0,00	500,00	0,00	0,00	0,00	0,00	0,00
25	184	2019/409	2	Transportes	02 020210	O				01/2019	12/2019	0,00	0,00	0,00	0,00	0,00	0,00	0,00	0,00
25	184	2019/409	3	Outros serviços	02 020225	O				01/2019	12/2019	3.000,00	0,00	3.000,00	0,00	787,20	787,20	26,24	26,24
25	184	2019/410		Comemorações 1º de Maio															
25	184	2019/410	1	Outros serviços	02 020225	O				01/2019	12/2019	250,00	0,00	250,00	0,00	250,00	250,00	100,00	100,00
25	184	2019/411		Animação de Verão															
25	184	2019/411	1	Vigilância e segurança	02 020218	O				01/2019	12/2019	2.850,00	0,00	2.850,00	0,00	1.844,17	1.844,17	64,71	64,71
25	184	2019/411	2	Outros serviços	02 020225	O				01/2019	12/2019	49.850,00	0,00	49.850,00	0,00	49.053,71	49.053,71	98,40	98,40
25	184	2019/412		Carnaval das Escolas															
25	184	2019/412	1	Outros bens	02 020121	O				01/2019	12/2019	405,00	0,00	405,00	0,00	403,08	403,08	99,53	99,53
25	184	2019/412	2	Outros serviços	02 020225	O				01/2019	12/2019	4.000,00	0,00	4.000,00	0,00	3.936,00	3.936,00	98,40	98,40
25	184	2019/412	3	Estado	02 040301	O				01/2019	12/2019	1.600,00	0,00	1.600,00	0,00	1.600,00	1.600,00	100,00	100,00
25	184	2019/412	4	Instituições sem fins lucrativos	02 040701	O				01/2019	12/2019	640,00	0,00	640,00	0,00	560,00	560,00	87,50	87,50
25	184	2019/413		Dia Mundial da Criança															
25	184	2019/413	1	Outros bens	02 020121	O				01/2019	12/2019	300,00	0,00	300,00	0,00	0,00	0,00	0,00	0,00
25	184	2019/413	2	Transportes	02 020210	O				01/2019	12/2019	0,00	0,00	0,00	0,00	0,00	0,00	0,00	0,00
25	184	2019/413	3	Outros serviços	02 020225	O				01/2019	12/2019	2.700,00	0,00	2.700,00	0,00	2.700,00	2.700,00	100,00	100,00
25	184	2019/413	4	Instituições sem fins lucrativos	02 040701	O				01/2019	12/2019	0,00	0,00	0,00	0,00	0,00	0,00	0,00	0,00
25	184	2019/413	5	Prémios,condecorações e ofertas	02 020115	O				01/2019	12/2019	1.575,00	0,00	1.575,00	0,00	1.527,66	1.527,66	96,99	96,99

Execução Anual das Atividades mais Relevantes

Município de Santiago do Cacém

Ano: 2019

(designação da autarquia local)

(unidade: €)

Obj.	Prog	Projeto Ano / Nº	Projeto Ação	Designação	Código Classificação Orçamental	Forma de Realiz.	Fonte Financiamento (%) AC	Fonte Financiamento (%) AA	Fonte Financiamento (%) FC	Datas (Mês/Ano) Inicio	Datas (Mês/Ano) Fim	Montante Previsto Ano	Montante Previsto Anos seguintes	Montante Previsto Total	Montante executado Anos Anteriores	Montante executado Ano	Montante executado Total	Nivel Execucao Anual (%)	Nivel Execução Global (%)
25				Serviços Culturais, Recreativos e Religiosos															
25	184			Festas e Comemorações															
25	184	2019/414		Festa de Natal															
25	184	2019/414	1	Prémios, condecorações e ofertas	02 020115	O				01/2019	12/2019	8.000,00	0,00	8.000,00	0,00	7.022,46	7.022,46	87,78	87,78
25	184	2019/414	2	Outros bens	02 020121	O				01/2019	12/2019	1.500,00	0,00	1.500,00	0,00	438,01	438,01	29,20	29,20
25	184	2019/414	3	Outros serviços	02 020225	O				01/2019	12/2019	4.500,00	0,00	4.500,00	0,00	3.561,85	3.561,85	79,15	79,15
25	184	2019/415		Festas do Municipio															
25	184	2019/415	1	Outros bens	02 020121	O				01/2019	12/2019	1.000,00	0,00	1.000,00	0,00	978,51	978,51	97,85	97,85
25	184	2019/415	2	Publicidade	02 020217	O				01/2019	12/2019	500,00	0,00	500,00	0,00	246,00	246,00	49,20	49,20
25	184	2019/415	3	Vigilância e segurança	02 020218	O				01/2019	12/2019	500,00	0,00	500,00	0,00	0,00	0,00	0,00	0,00
25	184	2019/415	4	Outros serviços	02 020225	O				01/2019	12/2019	37.200,00	0,00	37.200,00	0,00	37.043,24	37.043,24	99,58	99,58
25	184	2019/416		Feira do Monte															
25	184	2019/416	1	Outros bens	02 020121	O				01/2019	12/2019	3.500,00	0,00	3.500,00	0,00	1.854,72	1.854,72	52,99	52,99
25	184	2019/416	2	Limpeza e Higiene	02 020202	O				01/2019	12/2019	2.250,00	0,00	2.250,00	0,00	2.214,00	2.214,00	98,40	98,40
25	184	2019/416	3	Seguros	02 020212	O				01/2019	12/2019	250,00	0,00	250,00	0,00	227,00	227,00	90,80	90,80
25	184	2019/416	4	Publicidade	02 020217	O				01/2019	12/2019	1.500,00	0,00	1.500,00	0,00	750,30	750,30	50,02	50,02
25	184	2019/416	5	Vigilância e segurança	02 020218	O				01/2019	12/2019	14.615,00	0,00	14.615,00	0,00	14.542,95	14.542,95	99,51	99,51
25	184	2019/416	6	Outros trabalhos especializados	02 020220	O				01/2019	12/2019	300,00	0,00	300,00	0,00	0,00	0,00	0,00	0,00
25	184	2019/416	7	Outros serviços	02 020225	O				01/2019	12/2019	95.985,00	0,00	95.985,00	0,00	94.493,50	94.493,50	98,45	98,45
									Totais do Programa 184:			280.635,00	0,00	280.635,00	0,00	259.302,80	259.302,80	92,40	92,40
25	212			Conservação Infraestruturas Pratica Desportiva															
25	212	2018/416		Conservação / manutenção de instalações desportivas															
25	212	2018/416	1	Outros bens	02 020121	A				01/2018	12/2019	40,00	0,00	40,00	583,97	0,00	583,97	0,00	93,59
25	212	2018/416	2	Conservação de bens	02 020203	A				01/2018	12/2019	10,00	0,00	10,00	1.592,85	0,00	1.592,85	0,00	99,38
25	212	2018/417		Piscinas Descobertas do Rio da Figueira															
25	212	2018/417	1	Outros bens	02 020121	O				01/2018	12/2019	50,00	0,00	50,00	5.781,91	0,00	5.781,91	0,00	99,14
25	212	2018/418		Piscinas Municipais de Santiago do Cacém															
25	212	2018/418	1	Outros bens	02 020121	A				01/2018	12/2019	3.980,00	0,00	3.980,00	48.562,09	3.811,14	52.373,23	95,76	99,68
25	212	2018/418	2	Conservação de bens	02 020203	A				01/2018	12/2019	20,00	0,00	20,00	16.752,66	0,00	16.752,66	0,00	99,88
25	212	2018/418	3	Outros serviços	02 020225	A				01/2018	12/2019	20,00	0,00	20,00	266,05	0,00	266,05	0,00	93,01
25	212	2018/419		Pavilhões Municipais Desportos															
25	212	2018/419	1	Outros bens	02 020121	A				01/2018	12/2019	670,00	0,00	670,00	835,20	662,21	1.497,41	98,84	99,48
25	212	2018/419	2	Transportes	02 020210	A				01/2018	12/2019	0,00	0,00	0,00	0,00	0,00	0,00	0,00	0,00
25	212	2019/417		Piscinas Municipais de Santiago do Cacém															
25	212	2019/417	1	Outros	02 02010299	A				01/2019	12/2019	110.000,00	0,00	110.000,00	0,00	103.531,03	103.531,03	94,12	94,12
25	212	2019/417	2	Outros bens	02 020121	A				01/2019	12/2019	33.000,00	0,00	33.000,00	0,00	26.911,09	26.911,09	81,55	81,55
25	212	2019/417	3	Limpeza e Higiene	02 020202	A				01/2019	12/2019	48.625,00	0,00	48.625,00	0,00	43.549,66	43.549,66	89,56	89,56
25	212	2019/417	4	Conservação de bens	02 020203	A				01/2019	12/2019	16.250,00	0,00	16.250,00	0,00	13.684,11	13.684,11	84,21	84,21
25	212	2019/417	5	Assistência técnica	02 020219	A				01/2019	12/2019	2.400,00	0,00	2.400,00	0,00	2.219,76	2.219,76	92,49	92,49
25	212	2019/417	6	Outros serviços	02 020225	A				01/2019	12/2019	2.500,00	0,00	2.500,00	0,00	873,77	873,77	34,95	34,95

Execução Anual das Atividades mais Relevantes

Município de Santiago do Cacém

Ano: 2019

(designação da autarquia local)

(unidade: €)

Obj.	Prog	Projeto Ano / Nº	Projeto Ação	Designação	Código Classificação Orçamental	Forma de Realiz.	Fonte Financiamento (%) AC	Fonte Financiamento (%) AA	Fonte Financiamento (%) FC	Datas (Mês/Ano) Inicio	Datas (Mês/Ano) Fim	Montante Previsto Ano	Montante Previsto Anos seguintes	Montante Previsto Total	Montante executado Anos Anteriores	Montante executado Ano	Montante executado Total	Nivel Execucao Anual (%)	Nivel Execução Global (%)
25				Serviços Culturais, Recreativos e Religiosos															
25	212			Conservação Infraestruturas Pratica Desportiva															
25	212	2019/417	7	Instituições sem fins lucrativos	02 040701	A				01/2019	12/2019	22.000,00	0,00	22.000,00	0,00	22.000,00	22.000,00	100,00	100,00
25	212	2019/418		Campo de Jogos do Parque do Rio da Figueira															
25	212	2019/418	1	Outros bens	02 020121	A				01/2019	12/2019	200,00	0,00	200,00	0,00	0,00	0,00	0,00	0,00
25	212	2019/418	2	Conservação de bens	02 020203	A				01/2019	12/2019	500,00	0,00	500,00	0,00	0,00	0,00	0,00	0,00
25	212	2019/419		Conservação/Manutenção de instalações desportivas															
25	212	2019/419	1	Outros bens	02 020121	A				01/2019	12/2019	2.500,00	0,00	2.500,00	0,00	79,99	79,99	3,20	3,20
25	212	2019/419	2	Conservação de bens	02 020203	A				01/2019	12/2019	5.000,00	0,00	5.000,00	0,00	0,00	0,00	0,00	0,00
25	212	2019/419	3	Seguros	02 020212	A				01/2019	12/2019	5.000,00	0,00	5.000,00	0,00	0,00	0,00	0,00	0,00
25	212	2019/419	4	Outros trabalhos especializados	02 020220	A				01/2019	12/2019	400,00	0,00	400,00	0,00	0,00	0,00	0,00	0,00
25	212	2019/419	5	Outros serviços	02 020225	A				01/2019	12/2019	2.000,00	0,00	2.000,00	0,00	0,00	0,00	0,00	0,00
25	212	2019/420		Piscinas Descobertas Rio da Figueira															
25	212	2019/420	1	Outros bens	02 020121	A				01/2019	12/2019	6.500,00	0,00	6.500,00	0,00	5.276,78	5.276,78	81,18	81,18
25	212	2019/421		Pavilhões Municipais de Desportos															
25	212	2019/421	1	Outros	02 02010299	A				01/2019	12/2019	5.000,00	0,00	5.000,00	0,00	2.423,85	2.423,85	48,48	48,48
25	212	2019/421	2	Limpeza e higiene	02 020104	A				01/2019	12/2019	1.000,00	0,00	1.000,00	0,00	0,00	0,00	0,00	0,00
25	212	2019/421	3	Outros bens	02 020121	A				01/2019	12/2019	1.500,00	0,00	1.500,00	0,00	1.465,06	1.465,06	97,67	97,67
25	212	2019/421	4	Limpeza e Higiene	02 020202	A				01/2019	12/2019	500,00	0,00	500,00	0,00	0,00	0,00	0,00	0,00
25	212	2019/421	5	Conservação de bens	02 020203	A				01/2019	12/2019	2.000,00	0,00	2.000,00	0,00	0,00	0,00	0,00	0,00
25	212	2019/421	6	Assistência técnica	02 020219	A				01/2019	12/2019	2.000,00	0,00	2.000,00	0,00	184,50	184,50	9,23	9,23
									Totais do Programa 212:			273.665,00	0,00	273.665,00	74.374,73	226.672,95	301.047,68	82,83	86,50
25	213			Animação Desportiva															
25	213	2019/422		Tempos Livres															
25	213	2019/422	1	Prémios, condecorações e ofertas	02 020115	O				01/2019	12/2019	710,00	0,00	710,00	0,00	700,50	700,50	98,66	98,66
25	213	2019/422	2	Outros bens	02 020121	O				01/2019	12/2019	4.010,00	0,00	4.010,00	0,00	2.990,56	2.990,56	74,58	74,58
25	213	2019/422	3	Transportes	02 020210	O				01/2019	12/2019	3.000,00	0,00	3.000,00	0,00	2.280,00	2.280,00	76,00	76,00
25	213	2019/422	4	Seguros	02 020212	O				01/2019	12/2019	2.050,00	0,00	2.050,00	0,00	1.327,54	1.327,54	64,76	64,76
25	213	2019/422	5	Outros serviços	02 020225	O				01/2019	12/2019	13.600,00	0,00	13.600,00	0,00	13.467,70	13.467,70	99,03	99,03
25	213	2019/422	6	Estado	02 040301	O				01/2019	12/2019	1.200,00	0,00	1.200,00	0,00	1.064,60	1.064,60	88,72	88,72
25	213	2019/423		Eventos Desportivos															
25	213	2019/423	1	Prémios, condecorações e ofertas	02 020115	O				01/2019	12/2019	0,00	0,00	0,00	0,00	0,00	0,00	0,00	0,00
25	213	2019/423	2	Outros bens	02 020121	O				01/2019	12/2019	153,00	0,00	153,00	0,00	152,30	152,30	99,54	99,54
25	213	2019/423	3	Outros serviços	02 020225	O				01/2019	12/2019	9.747,00	0,00	9.747,00	0,00	9.699,61	9.699,61	99,51	99,51
25	213	2019/423	4	Associações de Municipios	02 04050104	O				01/2019	12/2019	5.000,00	0,00	5.000,00	0,00	4.920,00	4.920,00	98,40	98,40
25	213	2019/423	5	Instituições sem fins lucrativos	02 040701	O				01/2019	12/2019	7.200,00	0,00	7.200,00	0,00	7.200,00	7.200,00	100,00	100,00
									Totais do Programa 213:			46.670,00	0,00	46.670,00	0,00	43.802,81	43.802,81	93,86	93,86
25	214			Apoio a Colectividades Desportivas															
25	214	2017/421		Apoio a colectividades desportivas															

Execução Anual das Atividades mais Relevantes

Município de Santiago do Cacém

Ano: 2019

(designação da autarquia local)

(unidade: €)

Obj.	Prog	Projeto Ano / Nº	Projeto Ação	Designação	Código Classificação Orçamental	Forma de Realiz.	Fonte Financiamento (%) AC	Fonte Financiamento (%) AA	Fonte Financiamento (%) FC	Datas (Mês/Ano) Inicio	Datas (Mês/Ano) Fim	Montante Previsto Ano	Montante Previsto Anos seguintes	Montante Previsto Total	Montante executado Anos Anteriores	Montante executado Ano	Montante executado Total	Nivel Execucao Anual (%)	Nivel Execução Global (%)
25				Serviços Culturais, Recreativos e Religiosos															
25	214			Apoio a Colectividades Desportivas															
25	214	2017/421	1	Instituições sem fins lucrativos	02 080701	O				01/2017	12/2019	16.190,00	0,00	16.190,00	244.113,50	0,00	244.113,50	0,00	93,78
25	214	2018/422		Apoio ao movimento associativo desportivo															
25	214	2018/422	1	Prémios, condecorações e ofertas	02 020115	O				01/2018	12/2019	240,00	0,00	240,00	1.719,10	236,00	1.955,10	98,33	99,80
25	214	2018/422	2	Outros bens	02 020121	O				01/2018	12/2019	140,00	0,00	140,00	0,00	0,00	0,00	0,00	0,00
25	214	2018/422	3	Instituições sem fins lucrativos	02 080701	O				01/2018	12/2019	16.000,00	0,00	16.000,00	17.000,00	0,00	17.000,00	0,00	51,52
25	214	2019/424		Apoio ao Movimento Associativo Desportivo															
25	214	2019/424	1	Prémios, condecorações e ofertas	02 020115	O				01/2019	12/2019	3.500,00	0,00	3.500,00	0,00	2.772,08	2.772,08	79,20	79,20
25	214	2019/424	2	Outros bens	02 020121	O				01/2019	12/2019	500,00	0,00	500,00	0,00	0,00	0,00	0,00	0,00
25	214	2019/424	3	Outros serviços	02 020225	O				01/2019	12/2019	500,00	0,00	500,00	0,00	373,77	373,77	74,75	74,75
25	214	2019/424	4	Santo André	02 0405010207	O				01/2019	12/2019	2.000,00	0,00	2.000,00	0,00	2.000,00	2.000,00	100,00	100,00
25	214	2019/424	5	Instituições sem fins lucrativos	02 040701	O				01/2019	12/2019	261.200,00	0,00	261.200,00	0,00	259.369,88	259.369,88	99,30	99,30
25	214	2019/424	6	Instituições sem fins lucrativos	02 080701	O				01/2019	12/2019	134.000,00	0,00	134.000,00	0,00	20.385,84	20.385,84	15,21	15,21
25	214	2019/424	7	Outras	02 040802	O				01/2019	12/2019	5.000,00	0,00	5.000,00	0,00	4.993,74	4.993,74	99,87	99,87
										Totais do Programa 214:		439.270,00	0,00	439.270,00	262.832,60	290.131,31	552.963,91	66,05	78,76
25	221			Infraestruturas Recreativas e Convívio															
25	221	2018/423		Parque Central de Vila Nova de Santo André															
25	221	2018/423	1	Outros serviços	02 020225	A				01/2018	12/2019	400,00	0,00	400,00	393,72	393,72	787,44	98,43	99,21
25	221	2019/425		Parque Urbano Rio da Figueira															
25	221	2019/425	1	Outros bens	02 020121	A				01/2019	12/2019	2.000,00	0,00	2.000,00	0,00	69,93	69,93	3,50	3,50
25	221	2019/425	2	Conservação de bens	02 020203	A				01/2019	12/2019	500,00	0,00	500,00	0,00	0,00	0,00	0,00	0,00
25	221	2019/425	3	Outros serviços	02 020225	A				01/2019	12/2019	500,00	0,00	500,00	0,00	0,00	0,00	0,00	0,00
25	221	2019/426		Parque Central de Vila Nova de Santo André															
25	221	2019/426	1	Outros bens	02 020121	A				01/2019	12/2019	2.500,00	0,00	2.500,00	0,00	600,94	600,94	24,04	24,04
25	221	2019/426	2	Conservação de bens	02 020203	A				01/2019	12/2019	1.500,00	0,00	1.500,00	0,00	94,82	94,82	6,32	6,32
25	221	2019/426	3	Outros serviços	02 020225	A				01/2019	12/2019	2.000,00	0,00	2.000,00	0,00	399,63	399,63	19,98	19,98
										Totais do Programa 221:		9.400,00	0,00	9.400,00	393,72	1.559,04	1.952,76	16,59	19,94
										Totais do Objetivo 25:		1.562.520,00	0,00	1.562.520,00	502.139,32	1.122.943,49	1.625.082,81	71,87	78,71

Execução Anual das Atividades mais Relevantes

Município de Santiago do Cacém

Ano: 2019

(designação da autarquia local)

(unidade: €)

Obj.	Prog	Projeto Ano / Nº	Projeto Ação	Designação	Código Classificação Orçamental	Forma de Realiz.	Fonte Financiamento (%) AC	Fonte Financiamento (%) AA	Fonte Financiamento (%) FC	Datas (Mês/Ano) Inicio	Datas (Mês/Ano) Fim	Montante Previsto Ano	Montante Previsto Anos seguintes	Montante Previsto Total	Montante executado Anos Anteriores	Montante executado Ano	Montante executado Total	Nivel Execucao Anual (%)	Nivel Execução Global (%)
32				Indústrias e Energia															
32	114			ZIL Vila Nova de Santo André															
32	114	2019/427		Qualificação e Valorização da Área de Acolhimento Empresarial de Santo André															
32	114	2019/427	1	Estudos, pareceres, projectos e consultadoria	02 020214	A				01/2019	12/2020	0,00	5.000,00	5.000,00	0,00	0,00	0,00	0,00	0,00
32	114	2019/427	2	Outros trabalhos especializados	02 020220	A				01/2019	12/2020	0,00	28.000,00	28.000,00	0,00	0,00	0,00	0,00	0,00
32	114	2019/427	3	Outros serviços	02 020225	A				01/2019	12/2020	0,00	13.500,00	13.500,00	0,00	0,00	0,00	0,00	0,00
										Totais do Programa 114:		0,00	46.500,00	46.500,00	0,00	0,00	0,00	0,00	0,00
32	12			Santiagro															
32	12	2019/428		Santiagro															
32	12	2019/428	1	Outros bens	02 020121	O				01/2019	12/2019	10.500,00	0,00	10.500,00	0,00	9.506,84	9.506,84	90,54	90,54
32	12	2019/428	2	Limpeza e Higiene	02 020202	O				01/2019	12/2019	2.500,00	0,00	2.500,00	0,00	2.478,81	2.478,81	99,15	99,15
32	12	2019/428	3	Seguros	02 020212	O				01/2019	12/2019	1.000,00	0,00	1.000,00	0,00	623,49	623,49	62,35	62,35
32	12	2019/428	4	Publicidade	02 020217	O				01/2019	12/2019	1.500,00	0,00	1.500,00	0,00	1.499,37	1.499,37	99,96	99,96
32	12	2019/428	5	Vigilância e segurança	02 020218	O				01/2019	12/2019	19.500,00	0,00	19.500,00	0,00	18.479,60	18.479,60	94,77	94,77
32	12	2019/428	6	Outros trabalhos especializados	02 020220	O				01/2019	12/2019	1.950,00	0,00	1.950,00	0,00	1.691,25	1.691,25	86,73	86,73
32	12	2019/428	7	Outros serviços	02 020225	O				01/2019	12/2019	187.720,00	0,00	187.720,00	0,00	185.285,13	185.285,13	98,70	98,70
32	12	2019/428	8	Prémios, condecorações e ofertas	02 020115	O				01/2019	12/2019	1.565,00	0,00	1.565,00	0,00	1.562,10	1.562,10	99,81	99,81
32	12	2019/429		Espaço Natura															
32	12	2019/429	1	Outros bens	02 020121	O				01/2019	12/2019	800,00	0,00	800,00	0,00	202,75	202,75	25,34	25,34
32	12	2019/429	2	Outros trabalhos especializados	02 020220	O				01/2019	12/2019	1.500,00	0,00	1.500,00	0,00	356,70	356,70	23,78	23,78
32	12	2019/429	3	Outros serviços	02 020225	O				01/2019	12/2019	5.100,00	0,00	5.100,00	0,00	5.054,80	5.054,80	99,11	99,11
										Totais do Programa 12:		233.635,00	0,00	233.635,00	0,00	226.740,84	226.740,84	97,05	97,05
										Totais do Objetivo 32:		233.635,00	46.500,00	280.135,00	0,00	226.740,84	226.740,84	97,05	80,94

Execução Anual das Atividades mais Relevantes

Município de Santiago do Cacém

Ano: 2019

(designação da autarquia local)

(unidade: €)

Obj.	Prog	Projeto		Designação	Código Classificação Orçamental	Forma de Realiz.	Fonte Financiamento (%)			Datas (Mês/Ano)		Montante Previsto			Montante executado			Nivel Execucao	Nivel Execução Global (%)
		Ano / Nº	Ação				AC	AA	FC	Inicio	Fim	Ano	Anos seguintes	Total	Anos Anteriores	Ano	Total	Anual (%)	
33				Transportes e Comunicações															
33	114			Aquisição/Manutenção Viaturas, Maquinaria e Equipa															
33	114	2019/430		Aquisição/ Manutenção de viaturas, máquinas e equipamentos															
33	114	2019/430	1	Material de transporte-Peças	02 020112	O				01/2019	12/2019	6.000,00	0,00	6.000,00	0,00	687,98	687,98	11,47	11,47
33	114	2019/430	2	Outro material-Peças	02 020114	O				01/2019	12/2019	5.000,00	0,00	5.000,00	0,00	4.920,43	4.920,43	98,41	98,41
33	114	2019/430	3	Conservação de bens	02 020203	O				01/2019	12/2019	10.000,00	0,00	10.000,00	0,00	4.184,02	4.184,02	41,84	41,84
33	114	2019/430	4	Outros serviços	02 020225	O				01/2019	12/2019	1.000,00	0,00	1.000,00	0,00	0,00	0,00	0,00	0,00
										Totais do Programa 114:		22.000,00	0,00	22.000,00	0,00	9.792,43	9.792,43	44,51	44,51
33	115			Sinalização															
33	115	2018/426		Sinalização															
33	115	2018/426	1	Outros bens	02 020121	O				01/2018	12/2019	60,00	0,00	60,00	6.937,62	53,63	6.991,25	89,38	99,91
33	115	2019/431		Sinalização															
33	115	2019/431	1	Outro material-Peças	02 020114	O				01/2019	12/2019	500,00	0,00	500,00	0,00	0,00	0,00	0,00	0,00
33	115	2019/431	2	Outros bens	02 020121	O				01/2019	12/2019	7.500,00	0,00	7.500,00	0,00	5.698,22	5.698,22	75,98	75,98
33	115	2019/431	3	Conservação de bens	02 020203	O				01/2019	12/2019	1.500,00	0,00	1.500,00	0,00	0,00	0,00	0,00	0,00
33	115	2019/431	4	Outros serviços	02 020225	O				01/2019	12/2019	1.500,00	0,00	1.500,00	0,00	12,30	12,30	0,82	0,82
										Totais do Programa 115:		11.060,00	0,00	11.060,00	6.937,62	5.764,15	12.701,77	52,12	70,57
										Totais do Objetivo 33:		33.060,00	0,00	33.060,00	6.937,62	15.556,58	22.494,20	47,06	56,24

Execução Anual das Atividades mais Relevantes

Município de Santiago do Cacém

Ano: 2019

(designação da autarquia local)

(unidade: €)

Obj.	Prog	Projeto		Designação	Código Classificação Orçamental	Forma de Realiz.	Fonte Financiamento (%)			Datas (Mês/Ano)		Montante Previsto			Montante executado			Nivel Execucao	Nivel Execução Global (%)
		Ano / Nº	Ação				AC	AA	FC	Inicio	Fim	Ano	Anos seguintes	Total	Anos Anteriores	Ano	Total	Anual (%)	
34				Comércio e Turismo															
34	121			Mercados Abastecedores (Conservação/Manutenção)															
34	121	2019/432		Mercados Abastecedores															
34	121	2019/432	1	Limpeza e higiene	02 020104	A				01/2019	12/2019	3.000,00	0,00	3.000,00	0,00	20,51	20,51	0,68	0,68
34	121	2019/432	2	Outros bens	02 020121	A				01/2019	12/2019	500,00	0,00	500,00	0,00	279,06	279,06	55,81	55,81
34	121	2019/432	3	Conservação de bens	02 020203	A				01/2019	12/2019	3.000,00	0,00	3.000,00	0,00	867,57	867,57	28,92	28,92
34	121	2019/432	4	Assistência técnica	02 020219	A				01/2019	12/2019	2.500,00	0,00	2.500,00	0,00	0,00	0,00	0,00	0,00
34	121	2019/432	5	Outros serviços	02 020225	A				01/2019	12/2019	7.000,00	0,00	7.000,00	0,00	1.697,40	1.697,40	24,25	24,25
									Totais do Programa 121:			16.000,00	0,00	16.000,00	0,00	2.864,54	2.864,54	17,90	17,90
34	142			Parques de Feiras e Exposições															
34	142	2019/433		Parque de Feiras e Exposições de Santiago do Cacém															
34	142	2019/433	1	Outros bens	02 020121	A				01/2019	12/2019	1.000,00	0,00	1.000,00	0,00	421,69	421,69	42,17	42,17
34	142	2019/433	2	Limpeza e Higiene	02 020202	A				01/2019	12/2019	1.000,00	0,00	1.000,00	0,00	897,90	897,90	89,79	89,79
34	142	2019/433	3	Conservação de bens	02 020203	A				01/2019	12/2019	1.500,00	0,00	1.500,00	0,00	0,00	0,00	0,00	0,00
34	142	2019/433	4	Outros serviços	02 020225	A				01/2019	12/2019	1.000,00	0,00	1.000,00	0,00	0,00	0,00	0,00	0,00
									Totais do Programa 142:			4.500,00	0,00	4.500,00	0,00	1.319,59	1.319,59	29,32	29,32
34	221			Postos de Turismo															
34	221	2019/434		Postos de Turismo															
34	221	2019/434	1	Outros bens	02 020121	O				01/2019	12/2019	2.000,00	0,00	2.000,00	0,00	1.975,55	1.975,55	98,78	98,78
									Totais do Programa 221:			2.000,00	0,00	2.000,00	0,00	1.975,55	1.975,55	98,78	98,78
34	231			Promoção Turística															
34	231	2018/431		Promoção Turistica															
34	231	2018/431	1	Prémios, condecorações e ofertas	02 020115	O				01/2018	12/2019	7.080,00	0,00	7.080,00	2.924,10	7.075,58	9.999,68	99,94	99,96
34	231	2018/431	2	Outros bens	02 020121	O				01/2018	12/2019	0,00	0,00	0,00	2.842,30	0,00	2.842,30	0,00	100,00
34	231	2018/431	3	Outros serviços	02 020225	O				01/2018	12/2019	0,00	0,00	0,00	3.997,50	0,00	3.997,50	0,00	100,00
34	231	2019/435		Participação na BTL															
34	231	2019/435	1	Prémios, condecorações e ofertas	02 020115	O				01/2019	12/2019	4.060,00	0,00	4.060,00	0,00	4.044,45	4.044,45	99,62	99,62
34	231	2019/435	2	Outros bens	02 020121	O				01/2019	12/2019	1.000,00	0,00	1.000,00	0,00	552,35	552,35	55,24	55,24
34	231	2019/435	3	Outros serviços	02 020225	O				01/2019	12/2019	6.200,00	0,00	6.200,00	0,00	6.114,17	6.114,17	98,62	98,62
34	231	2019/436		Video promocional do Município de Santiago do Cacém															
34	231	2019/436	1	Outros trabalhos especializados	02 020220	O				01/2019	12/2019	500,00	0,00	500,00	0,00	0,00	0,00	0,00	0,00
34	231	2019/437		Concurso de Fotografia															
34	231	2019/437	1	Outros bens	02 020121	O				01/2019	12/2019	1.000,00	0,00	1.000,00	0,00	0,00	0,00	0,00	0,00
34	231	2019/437	2	Outros trabalhos especializados	02 020220	O				01/2019	12/2019	0,00	0,00	0,00	0,00	0,00	0,00	0,00	0,00
34	231	2019/437	3	Outras	02 040802	O				01/2019	12/2019	1.000,00	0,00	1.000,00	0,00	1.000,00	1.000,00	100,00	100,00
34	231	2019/438		Promoção turistica															
34	231	2019/438	1	Prémios, condecorações e ofertas	02 020115	O				01/2019	12/2019	13.890,00	0,00	13.890,00	2.924,10	10.279,75	13.203,85	74,01	78,53
34	231	2019/438	2	Outras	02 02011603	O				01/2019	12/2019	7.000,00	0,00	7.000,00	0,00	4.993,36	4.993,36	71,33	71,33

Execução Anual das Atividades mais Relevantes

Município de Santiago do Cacém

Ano: 2019

(designação da autarquia local)

(unidade: €)

Obj.	Prog	Projeto Ano / Nº	Projeto Ação	Designação	Código Classificação Orçamental	Forma de Realiz.	Fonte Financiamento (%) AC	Fonte Financiamento (%) AA	Fonte Financiamento (%) FC	Datas (Mês/Ano) Inicio	Datas (Mês/Ano) Fim	Montante Previsto Ano	Montante Previsto Anos seguintes	Montante Previsto Total	Montante executado Anos Anteriores	Montante executado Ano	Montante executado Total	Nivel Execucao Anual (%)	Nivel Execução Global (%)
34				Comércio e Turismo															
34	231			Promoção Turística															
34	231	2019/438	3	Outros bens	02 020121	O				01/2019	12/2019	5.000,00	0,00	5.000,00	0,00	2.039,04	2.039,04	40,78	40,78
34	231	2019/438	4	Outros trabalhos especializados	02 020220	O				01/2019	12/2019	9.000,00	0,00	9.000,00	0,00	4.059,50	4.059,50	45,11	45,11
34	231	2019/438	5	Outros serviços	02 020225	O				01/2019	12/2019	0,00	0,00	0,00	0,00	0,00	0,00	0,00	0,00
34	231	2019/439		Prova de vinhos de Santa Cruz															
34	231	2019/439	1	Prémios, condecorações e ofertas	02 020115	O				01/2019	12/2019	1.200,00	0,00	1.200,00	0,00	1.164,00	1.164,00	97,00	97,00
34	231	2019/440		BTT Alvalade-Porto côvo															
34	231	2019/440	1	Prémios, condecorações e ofertas	02 020115	O				01/2019	12/2019	2.500,00	0,00	2.500,00	0,00	2.500,00	2.500,00	100,00	100,00
34	231	2019/441		Comemorações do Dia Mundial do Turismo															
34	231	2019/441	1	Prémios, condecorações e ofertas	02 020115	O				01/2019	12/2019	500,00	0,00	500,00	0,00	0,00	0,00	0,00	0,00
34	231	2019/441	2	Outros serviços	02 020225	O				01/2019	12/2019	200,00	0,00	200,00	0,00	116,00	116,00	58,00	58,00
34	231	2019/442		Associação Rota Vicentina															
34	231	2019/442	1	Instituições sem fins lucrativos	02 040701	O				01/2019	12/2019	17.500,00	0,00	17.500,00	0,00	17.150,00	17.150,00	98,00	98,00
34	231	2019/443		Rota por Santiago															
34	231	2019/443	1	Publicidade	02 020217	O				01/2019	12/2021	0,00	0,00	0,00	0,00	0,00	0,00	0,00	0,00
34	231	2019/443	2	Outros trabalhos especializados	02 020220	O				01/2019	12/2021	8.000,00	16.800,00	24.800,00	0,00	0,00	0,00	0,00	0,00
34	231	2019/444		Workshops no âmbito da Candidatura Insucesso Zero/Igualdade na Educação															
34	231	2019/444	1	Outros bens	02 020121	O				01/2019	12/2019	1.500,00	0,00	1.500,00	0,00	125,13	125,13	8,34	8,34
34	231	2019/444	2	Outros serviços	02 020225	O				01/2019	12/2019	1.500,00	0,00	1.500,00	0,00	1.027,05	1.027,05	68,47	68,47
34	231	2019/445		Encontro de Agentes de Turismo do Município de Santiago do Cacém															
34	231	2019/445	1	Prémios, condecorações e ofertas	02 020115	O				01/2019	12/2019	250,00	0,00	250,00	0,00	173,43	173,43	69,37	69,37
34	231	2019/445	2	Outros serviços	02 020225	O				01/2019	12/2019	1.000,00	0,00	1.000,00	0,00	650,00	650,00	65,00	65,00
										Totais do Programa 231:		89.880,00	16.800,00	106.680,00	12.688,00	63.063,81	75.751,81	70,16	63,46
34	232			Iniciativa no Âmbito da Gastronomia															
34	232	2019/446		Festival do Tomate															
34	232	2019/446	1	Prémios, condecorações e ofertas	02 020115	O				01/2019	12/2019	300,00	0,00	300,00	0,00	180,00	180,00	60,00	60,00
34	232	2019/446	2	Outros bens	02 020121	O				01/2019	12/2019	500,00	0,00	500,00	0,00	479,58	479,58	95,92	95,92
34	232	2019/446	3	Publicidade	02 020217	O				01/2019	12/2019	500,00	0,00	500,00	0,00	0,00	0,00	0,00	0,00
34	232	2019/446	4	Outros serviços	02 020225	O				01/2019	12/2019	1.000,00	0,00	1.000,00	0,00	954,00	954,00	95,40	95,40
34	232	2019/447		Festival da Enguia - PROVERE															
34	232	2019/447	1	Prémios, condecorações e ofertas	02 020115	O				01/2019	12/2019	700,00	0,00	700,00	0,00	612,49	612,49	87,50	87,50
34	232	2019/447	2	Outros bens	02 020121	O				01/2019	12/2019	500,00	0,00	500,00	0,00	483,14	483,14	96,63	96,63
34	232	2019/447	3	Publicidade	02 020217	O				01/2019	12/2019	500,00	0,00	500,00	0,00	430,50	430,50	86,10	86,10
34	232	2019/447	4	Outros serviços	02 020225	O				01/2019	12/2019	440,00	0,00	440,00	0,00	430,50	430,50	97,84	97,84
										Totais do Programa 232:		4.440,00	0,00	4.440,00	0,00	3.570,21	3.570,21	80,41	80,41
										Totais do Objetivo 34:		116.820,00	16.800,00	133.620,00	12.688,00	72.793,70	85.481,70	62,31	58,43

Execução Anual das Atividades mais Relevantes

Município de Santiago do Cacém

Ano: 2019

(designação da autarquia local)

(unidade: €)

Obj.	Prog	Projeto Ano / Nº	Projeto Ação	Designação	Código Classificação Orçamental	Forma de Realiz.	Fonte Financiamento (%) AC	Fonte Financiamento (%) AA	Fonte Financiamento (%) FC	Datas (Mês/Ano) Inicio	Datas (Mês/Ano) Fim	Montante Previsto Ano	Montante Previsto Anos seguintes	Montante Previsto Total	Montante executado Anos Anteriores	Montante executado Ano	Montante executado Total	Nivel Execucao Anual (%)	Nivel Execução Global (%)
35				Outras Funções Económicas															
35	1			Promoção de Desenvolvimento Económico															
35	1	2019/448		Iniciativas de Natal															
35	1	2019/448	1	Prémios, condecorações e ofertas	02 020115	O				01/2019	12/2019	1.500,00	0,00	1.500,00	0,00	992,75	992,75	66,18	66,18
35	1	2019/448	2	Outros bens	02 020121	O				01/2019	12/2019	9.000,00	0,00	9.000,00	0,00	8.013,78	8.013,78	89,04	89,04
35	1	2019/448	3	Vigilância e segurança	02 020218	O				01/2019	12/2019	5.000,00	0,00	5.000,00	0,00	2.559,73	2.559,73	51,19	51,19
35	1	2019/448	4	Outros trabalhos especializados	02 020220	O				01/2019	12/2019	2.000,00	0,00	2.000,00	0,00	0,00	0,00	0,00	0,00
35	1	2019/448	5	Outros serviços	02 020225	O				01/2019	12/2019	33.310,00	0,00	33.310,00	0,00	16.653,96	16.653,96	50,00	50,00
35	1	2019/449		Espaço oficina - Insucesso Zero/Igualdade na Educação															
35	1	2019/449	1	Outros bens	02 020121	O				01/2019	12/2019	3.000,00	0,00	3.000,00	0,00	0,00	0,00	0,00	0,00
35	1	2019/449	2	Outros trabalhos especializados	02 020220	O				01/2019	12/2019	1.000,00	0,00	1.000,00	0,00	0,00	0,00	0,00	0,00
35	1	2019/449	3	Outros serviços	02 020225	O				01/2019	12/2019	2.500,00	0,00	2.500,00	0,00	0,00	0,00	0,00	0,00
35	1	2019/450		Santiago Style Weekend															
35	1	2019/450	1	Outros bens	02 020121	O				01/2019	12/2019	410,00	0,00	410,00	0,00	409,87	409,87	99,97	99,97
35	1	2019/450	2	Publicidade	02 020217	O				01/2019	12/2019	0,00	0,00	0,00	0,00	0,00	0,00	0,00	0,00
35	1	2019/450	3	Outros trabalhos especializados	02 020220	O				01/2019	12/2019	590,00	0,00	590,00	0,00	583,02	583,02	98,82	98,82
35	1	2019/450	4	Outros serviços	02 020225	O				01/2019	12/2019	20.570,00	0,00	20.570,00	0,00	20.260,28	20.260,28	98,49	98,49
35	1	2019/451		Dinamização de actividades económicas															
35	1	2019/451	1	Outros bens	02 020121	O				01/2019	12/2019	2.000,00	0,00	2.000,00	0,00	501,15	501,15	25,06	25,06
35	1	2019/451	2	Outros trabalhos especializados	02 020220	O				01/2019	12/2019	500,00	0,00	500,00	0,00	0,00	0,00	0,00	0,00
35	1	2019/451	3	Outros serviços	02 020225	O				01/2019	12/2019	2.000,00	0,00	2.000,00	0,00	1.938,85	1.938,85	96,94	96,94
35	1	2019/452		workshops/Colóquios															
35	1	2019/452	1	Outros trabalhos especializados	02 020220	O				01/2019	12/2019	1.000,00	0,00	1.000,00	0,00	442,80	442,80	44,28	44,28
35	1	2019/452	2	Outros serviços	02 020225	O				01/2019	12/2019	1.000,00	0,00	1.000,00	0,00	0,00	0,00	0,00	0,00
										Totais do Programa 1:		85.380,00	0,00	85.380,00	0,00	52.356,19	52.356,19	61,32	61,32
										Totais do Objetivo 35:		85.380,00	0,00	85.380,00	0,00	52.356,19	52.356,19	61,32	61,32
										Total Geral:		6.085.700,00	242.520,00	6.328.220,00	6.661.077,74	4.363.431,09	11.024.508,83	71,70	84,87

O ORGÃO EXECUTIVO

Em .... de ..... de .....

.....

O ORGÃO DELIBERATIVO

Em .... de ..... de .....

.....

Fluxos de Caixa

Ano: 2019

Município de Santiago do Cacém

(designação da autarquia local)

(unidade: €)

Recebimentos

Saldo da Gerência Anterior		**1.942.500,69**
Execução Orçamental	1.653.934,64	
Operações de Tesouraria	288.566,05	
Total das Receitas Orçamentais		**28.468.808,91**
Receitas Correntes		**23.813.079,30**
Receitas Capital		**4.652.368,27**
Receitas Outras		**3.361,34**
Operações de Tesouraria		**2.108.857,84**
Total		**32.520.167,44**

Pagamentos

Total das Despesas Orçamentais		**27.314.747,44**
Despesas Correntes		**20.698.401,87**
Despesas Capital		**6.616.345,57**
Operações de Tesouraria		**2.031.057,95**
Saldo para a Gerência Seguinte		**3.174.362,05**
Execução Orçamental	2.807.996,11	
Operações de Tesouraria	366.365,94	
Total		**32.520.167,44**

O ORGÃO EXECUTIVO

Em .... de ..... de .....

.....

O ORGÃO DELIBERATIVO

Em .... de ..... de .....

.....

Fluxos de Caixa

Ano: 2019

Município de Santiago do Cacém

(designação da autarquia local)

(unidade: €)

Recebimentos

Saldo da Gerência Anterior			**1.942.500,69**
	Execução Orçamental	1.653.934,64	
	Operações de Tesouraria	288.566,05	
Total das Receitas Orçamentais			**28.468.808,91**
Receitas Correntes			**23.813.079,30**
01	IMPOSTOS DIRECTOS	6.608.039,12	
0102	Outros	6.608.039,12	
010202	Imposto Municipal sobre Imóveis (I.M.I)	3.770.524,29	
010203	Imposto Único de Circulação	767.123,07	
010204	Imposto Municipal sobre Transmissões Onerosas de	1.474.820,44	
010205	Derrama	595.571,32	
02	IMPOSTOS INDIRECTOS	63.059,99	
0202	Outros	63.059,99	
020206	Imp. Ind. específicos das Autarquias Locais	63.059,99	
02020602	Loteamentos e Obras	56.726,43	
02020699	Outros	6.333,56	
0202069903	Taxa de Gestão de Resíduos	4.953,53	
0202069999	Outros	1.380,03	
04	TAXAS, MULTAS E OUTRAS PENALIDADES	146.129,63	
0401	Taxas	107.399,55	
040123	Taxas específicos das Autarquias Locais	107.399,55	
04012301	Mercados e Feiras	58,27	
04012302	Loteamentos e Obras	105.868,17	
04012399	Outras	1.473,11	
0401239999	Outras	1.473,11	
0402	Multas e Outras Penalidades	38.730,08	
040201	Juros de Mora	11.377,32	
040202	Juros Compensatórios	2.048,06	
040204	Coimas e penalidades por Contra-Ordenações	8.763,35	
040299	Multas e Penalidades Diversas	16.541,35	
04029902	Taxas de relaxe e outras	16.541,35	
05	RENDIMENTOS DA PROPRIEDADE	1.681.372,61	
0505	Juros - Famílias	549,57	
0510	Rendas	1.680.823,04	
051001	Terrenos	271.369,39	
051099	Outros	1.409.453,65	
06	TRANSFERÊNCIAS CORRENTES	11.770.730,33	
0601	Sociedades e quase-Sociedades não Financeiras	93.724,13	
060102	Privadas	93.724,13	
0602	Sociedades Financeiras	25.973,23	
060201	Bancos e outras Instituições Financeiras	5.000,00	
060202	Companhias de Seguros e Fundos de Pensões	20.973,23	
0603	Administração Central	11.638.424,95	
060301	Estado	11.580.402,47	
06030101	Fundo de Equilíbrio Financeiro	8.854.454,00	

Fluxos de Caixa

Ano: 2019

Município de Santiago do Cacém

(designação da autarquia local)

(unidade: €)

Recebimentos

Total das Receitas Orçamentais			**28.468.808,91**
Receitas Correntes			**23.813.079,30**
06030102	Fundo Social Municipal	453.511,00	
06030103	Participação no IRS	1.656.367,00	
06030199	Outros	616.070,47	
060306	Estado-Participação comunitária em projectos co-fi	16.966,18	
06030601	FEDER	16.966,18	
060307	Serviços e Fundos Autónomos	41.056,30	
0605	Administração Local	12.608,02	
060501	Continente	12.608,02	
07	VENDA DE BENS E SERVIÇOS CORRENTES	3.510.701,77	
0701	Venda de Bens	1.589.154,17	
070103	Publicações e Impressos	70,55	
070106	Produtos Agrícolas e Pecuários	119.500,01	
070108	Mercadorias	1.070,50	
070111	Produtos Acabados e Intermédios	1.458.885,29	
070199	Outros	9.627,82	
0702	Serviços	1.758.122,03	
070201	Aluguer de Espaços e Equipamentos	2.468,35	
070204	Serviços de Laboratório	7.811,25	
070207	Alimentação e Alojamento	109.076,45	
070208	Serviços Sociais, Recreativos, Culturais e de Desp	174.734,28	
07020803	Serviços culturais	44.528,01	
07020804	Serviços desportivos	130.206,27	
070209	Serviços especificos das Autarquias	1.461.306,70	
07020901	Saneamento	670.553,64	
07020902	Resíduos Sólidos	665.777,48	
07020904	Trabalhos por Conta de Particulares	10.281,78	
07020905	Cemitérios	17.759,53	
07020906	Mercados e Feiras	47.471,96	
07020999	Outros	49.462,31	
070299	Outros	2.725,00	
0703	Rendas	163.425,57	
070301	Habitação	12.226,48	
070302	Edificios	112.227,20	
070399	Outras	38.971,89	
08	OUTRAS RECEITAS CORRENTES	33.045,85	
0801	Outras	33.045,85	
080199	Outras	33.045,85	
08019902	Indem de estragos provocados por outrém em	1.243,53	
08019999	Diversas	31.802,32	
Receitas Capital			**4.652.368,27**
09	VENDA DE BENS DE INVESTIMENTO	137.975,90	
0901	Terrenos	132.756,95	
090101	Sociedades e quase - sociedades não financeiras	63.350,66	
090110	Famílias	69.406,29	
0902	Habitações	2.143,95	
090210	Famílias	2.143,95	

Fluxos de Caixa

Ano: 2019

Município de Santiago do Cacém

(designação da autarquia local)

(unidade: €)

Recebimentos

Total das Receitas Orçamentais			**28.468.808,91**
Receitas Capital			**4.652.368,27**
0904	Outros bens de Investimentos	3.075,00	
090401	Sociedades e quase -sociedades não financeiras	3.075,00	
09040101	Equipamento de Transporte	3.075,00	
10	Transferências de Capital	3.880.385,96	
1002	Sociedades financeiras	487.612,41	
100201	Bancos e outras instituições financeiras	487.612,41	
1003	Administração Central	3.392.773,55	
100301	Estado	1.949.505,90	
10030101	Fundo de Equilibrio Financeiro	983.828,00	
10030104	Cooperação Técnica e Financeira	112.410,90	
10030105	Art. 35º, nº3 da Lei nº73/2013	853.267,00	
100307	Estado-Participação comunitária em projectos co-fi	1.443.267,65	
10030701	FEDER	1.443.267,65	
12	Passivos Financeiros	634.006,41	
1206	Empréstimos de Médio e Longo Prazo	634.006,41	
120602	Sociedades Financeiras	634.006,41	
Receitas Outras			**3.361,34**
15	Reposições não abatidas nos pagamentos	3.361,34	
1501	Reposições não abatidas nos pagamentos	3.361,34	
150101	Reposições não abatidas nos pagamentos	3.361,34	
Operações de Tesouraria			**2.108.857,84**
	Total		**32.520.167,44**

Fluxos de Caixa

Ano: 2019

Município de Santiago do Cacém

(designação da autarquia local)

(unidade: €)

Pagamentos

Total das Despesas Orçamentais				**27.314.747,44**
	Despesas Correntes			**23.124,50**
01	01	DESPESAS COM O PESSOAL	23.124,50	
01	0102	Abonos variáveis ou eventuais	23.124,50	
01	010204	Ajudas de custo	3.653,72	
01	010213	Outros suplementos e prémios	19.470,78	
01	01021302	Outros	19.470,78	
	Despesas Correntes			**20.675.277,37**
02	01	DESPESAS COM O PESSOAL	10.775.075,39	
02	0101	Remunerações certas e permanentes	7.732.666,86	
02	010101	Membros de órgãos autárquicos	132.732,13	
02	010104	Pessoal dos quadros - Regime de Contrato individua	5.445.470,66	
02	01010401	Pessoal em funções	5.278.115,79	
02	01010402	Alterações obrigat. posicionamento remuneratório	79.395,73	
02	01010404	Recrutamento de pessoal para novos postos trabalh	87.959,14	
02	010107	Pessoal em regime de tarefa ou avença	262.458,13	
02	010108	Pessoal aguardando aposentação	2.673,95	
02	010109	Pessoal em qualquer outra situação	111.447,26	
02	010111	Representação	55.913,88	
02	010113	Subsidio de refeição	547.195,32	
02	01011301	Orgãos Autarquicos	4.397,94	
02	01011304	Regime de contracto individual de trabalho	536.892,12	
02	01011309	Pessoal em qualquer outra situação	5.905,26	
02	010114	Subsídios de férias e de natal	1.024.927,72	
02	01011401	Orgãos Autarquicos	22.183,64	
02	01011404	Regime de contracto individual de trabalho	982.883,38	
02	01011409	Pessoal em qualquer outra situação	19.860,70	
02	010115	Remunerações por doença e maternidade/paternida	149.847,81	
02	0102	Abonos variáveis ou eventuais	453.751,20	
02	010202	Horas extraordinárias	337.170,52	
02	010204	Ajudas de custo	66.740,61	
02	010205	Abono para falhas	9.520,14	
02	010210	Subsidio de trabalho nocturno	14.090,76	
02	010211	Subsidio de turno	16.579,81	
02	010213	Outros suplementos e prémios	9.649,36	
02	01021302	Outros	9.649,36	
02	0103	Segurança Social	2.588.657,33	
02	010301	Encargos com a saúde	666.300,50	
02	010303	Subsidio familiar a crianças e jovens	34.667,98	
02	010304	Outras prestações familiares	21.716,52	
02	010305	Contribuições para a segurança social	1.738.736,89	
02	01030501	Assistência na doença dos funcionários públicos (A	1.105,00	
02	01030502	Segurança social do pessoal em RCTFP	1.737.631,89	
02	0103050201	Caixa Geral de Aposentações	1.175.732,70	
02	0103050202	Segurança Social - Regime Geral	561.899,19	
02	010308	Outras pensões	17.877,07	
02	010309	Seguros	84.828,86	
02	01030901	Seguros acidentes trabalho e doenças profissionais	84.828,86	

Ano: 2019

Município de Santiago do Cacém

(designação da autarquia local)

(unidade: €)

Pagamentos

Total das Despesas Orçamentais				**27.314.747,44**
Despesas Correntes				**20.675.277,37**
02	010310	Outras despesas de segurança Social	24.529,51	
02	01031001	Eventualidade maternidade, paternidade e adoção	24.529,51	
02	02	AQUISIÇÃO DE BENS E SERVIÇOS	8.003.473,59	
02	0201	Aquisição de Bens	2.550.911,87	
02	020102	Combustíveis e lubrificantes	683.418,15	
02	02010201	Gasolina	9.955,33	
02	02010202	Gasóleo	542.456,33	
02	02010299	Outros	131.006,49	
02	020104	Limpeza e higiene	33.908,67	
02	020106	Alimentação-Géneros para confeccionar	120.958,73	
02	020107	Vestuário e artigos pessoais	25.242,38	
02	020108	Material de escritório	42.151,51	
02	020109	Produtos químicos e farmacêuticos	6.064,30	
02	020111	Material de consumo clínico	4.740,32	
02	020112	Material de transporte-Peças	100.746,96	
02	020114	Outro material-Peças	20.719,31	
02	020115	Prémios, condecorações e ofertas	57.855,53	
02	020116	Mercadorias para venda	1.051.907,09	
02	02011601	Água	1.046.413,65	
02	02011603	Outras	5.493,44	
02	020117	Ferramentas e utensílios	1.738,64	
02	020118	Livros e documentação técnica	1.698,30	
02	020120	Material de educação, cultura e recreio	12.675,40	
02	020121	Outros bens	387.086,58	
02	0202	Aquisição de Serviços	5.452.561,72	
02	020201	Encargos das instalações	1.355.684,78	
02	020202	Limpeza e Higiene	57.196,25	
02	020203	Conservação de bens	205.665,16	
02	020204	Locação de Edificios	107.331,32	
02	020209	Comunicações	146.316,70	
02	020210	Transportes	456.476,70	
02	020212	Seguros	111.904,90	
02	020213	Deslocações e estadas	1.250,00	
02	020214	Estudos, pareceres, projectos e consultadoria	24.032,73	
02	020215	Formação	16.945,59	
02	020217	Publicidade	15.342,86	
02	020218	Vigilância e segurança	43.004,30	
02	020219	Assistência técnica	259.603,34	
02	020220	Outros trabalhos especializados	162.719,06	
02	020224	Encargos de cobrança de receitas	152.282,93	
02	020225	Outros serviços	2.336.805,10	
02	03	JUROS E OUTROS ENCARGOS	35.673,76	
02	0301	Juros da dívida pública	35.401,33	
02	030103	Sociedades financeiras-Bancos e outras instituiçõe	35.401,33	
02	03010302	Empréstimos de médio e longo prazos	35.401,33	
02	0305	Outros Juros	81,23	

Ano: 2019

Município de Santiago do Cacém

(designação da autarquia local)

(unidade: €)

Pagamentos

Total das Despesas Orçamentais				**27.314.747,44**
	Despesas Correntes			**20.675.277,37**
02	030502	Outros	81,23	
02	0306	Outros encargos financeiros	191,20	
02	030601	Outros encargos financeiros	191,20	
02	04	TRANSFERÊNCIAS CORRENTES	1.539.992,51	
02	0403	Administração central	111.970,81	
02	040301	Estado	111.970,81	
02	0405	Administração local	527.542,19	
02	040501	Continente	527.542,19	
02	04050102	Freguesias	362.504,09	
02	0405010201	Abela	24.215,13	
02	0405010202	Alvalade	33.514,00	
02	0405010203	Cercal	52.743,52	
02	0405010204	Ermidas	43.831,92	
02	0405010207	Santo André	52.440,72	
02	0405010210	São Francisco da Serra	23.614,00	
02	0405010212	União de Freg. de S. Cacém, S.Cruz e S.Bartolomeu	95.799,40	
02	0405010213	União de Freguesias de São Domingos e V. de Água	36.345,40	
02	04050104	Associações de Municípios	165.038,10	
02	0407	Instituições sem fins lucrativos	824.426,43	
02	040701	Instituições sem fins lucrativos	824.426,43	
02	0408	Famílias	76.053,08	
02	040802	Outras	76.053,08	
02	05	SUBSÍDIOS	12.500,00	
02	0501	Sociedades e quase-sociedades não financeiras	12.500,00	
02	050103	Privadas	12.500,00	
02	06	OUTRAS DESPESAS CORRENTES	308.562,12	
02	0602	Diversas	308.562,12	
02	060201	Impostos e Taxas	243.010,67	
02	060203	Outras	65.551,45	
02	06020301	Outras restituições	5.709,67	
02	06020304	Serviços bancários	30.693,58	
02	06020305	Outras	29.148,20	
	Despesas Capital			**6.616.345,57**
02	07	AQUISIÇÃO DE BENS DE CAPITAL	5.058.743,00	
02	0701	Investimentos	3.164.695,03	
02	070101	Terrenos	32.035,00	
02	070102	Habitações	2.570,13	
02	07010203	Reparação e beneficiação	2.570,13	
02	070103	Edifícios	1.008.056,76	
02	07010301	Instalações de serviços	57.352,79	
02	07010302	Instalações desportivas e recreativas	109.125,67	
02	07010303	Mercados e instalações de fiscalização sanitária	329.410,76	
02	07010305	Escolas	331.467,41	
02	07010307	Outros	180.700,13	
02	070104	Construções diversas	522.745,84	
02	07010402	Sistemas de drenagem de aguas residuais	298.683,09	

Ano: 2019

Município de Santiago do Cacém

(designação da autarquia local)

(unidade: €)

Pagamentos

Total das Despesas Orçamentais				**27.314.747,44**
Despesas Capital				**6.616.345,57**
02	07010403	Estações de tratamento de aguas residuais	13.664,08	
02	07010404	Iluminação pública	9.404,33	
02	07010405	Parques e jardins	2.088,79	
02	07010406	Instalações desportivas e recreativas	307,50	
02	07010407	Captação e distribuição de água	177.728,60	
02	07010409	Sinalização e trânsito	20.869,45	
02	070106	Material de transporte	688.647,31	
02	07010601	Recolha de resíduos	68.745,74	
02	07010602	Outro	619.901,57	
02	070107	Equipamento de informática	146.596,59	
02	070108	Software informático	19.583,68	
02	070109	Equipamento administrativo	83.497,29	
02	070110	Equipamento básico	643.192,80	
02	07011001	Equipamento de recolha de resíduos	62.423,68	
02	07011002	Outro	580.769,12	
02	070111	Ferramentas e utensílios	5.406,34	
02	070115	Outros investimentos	12.363,29	
02	0703	Bens de domínio publico	1.894.047,97	
02	070303	Outras construções e infraestruturas	1.894.047,97	
02	07030301	Viadutos, arruamentos e obras complementares	1.605.737,46	
02	07030305	Parques e jardins	48.168,39	
02	07030308	Viação rural	240.142,12	
02	08	TRANSFERÊNCIAS DE CAPITAL	378.835,08	
02	0801	Sociedades e quase- sociedades não financeiras	4.018,78	
02	080101	Públicas	4.018,78	
02	08010102	Outras	4.018,78	
02	0805	Administração local	276.074,61	
02	080501	Continente	276.074,61	
02	08050102	Freguesias	211.154,93	
02	0805010201	Abela	8.757,93	
02	0805010202	Alvalade	25.178,00	
02	0805010203	Cercal	14.801,00	
02	0805010204	Ermidas	23.055,00	
02	0805010207	Santo André	56.679,00	
02	0805010210	São Francisco da Serra	10.152,00	
02	0805010212	União de Freg. de S. Cacém, S.Cruz e S.Bartolomeu	38.291,00	
02	0805010213	União de Freguesias de São Domingos e V. de Água	34.241,00	
02	08050104	Associações de Municípios	64.919,68	
02	0807	Instituições sem fins lucrativos	98.741,69	
02	080701	Instituições sem fins lucrativos	98.741,69	
02	09	ACTIVOS FINANCEIROS	84.898,50	
02	0908	Unidades de participação	84.898,50	
02	090806	Administração publica-Administração Central-Serviç	84.898,50	
02	10	PASSIVOS FINANCEIROS	1.093.868,99	
02	1006	Empréstimos a médio e longo prazos	1.093.868,99	
02	100603	Sociedades financeiras-Bancos e outras instituiçõe	1.093.868,99	

Fluxos de Caixa

Ano: 2019

Município de Santiago do Cacém

(designação da autarquia local)

(unidade: €)

Pagamentos

Operações de Tesouraria		**2.031.057,95**
Saldo para a Gerência Seguinte		**3.174.362,05**
Execução Orçamental	2.807.996,11	
Operações de Tesouraria	366.365,94	
Total		**32.520.167,44**

O ORGÃO EXECUTIVO

Em .... de ..... de .....

.....

O ORGÃO DELIBERATIVO

Em .... de ..... de .....

.....

Município de Santiago do Cacém

Ano: 2019 **Unidade: Euros**

Contas de Ordem

Saldo da Gerência Anterior		**6.569.595,95**	**Garantias e Cauções Acionadas**		**487.612,41**
Garantias e Cauções	**6.567.494,84**		**Garantias e Cauções Devolvidas**		**1.713.970,88**
Recibos para Cobrança	**2.101,11**		**Receita Virtual Cobrada**		**0,00**
Garantias e Cauções Prestadas		**688.271,14**	**Receita Virtual Anulada**		**2.101,11**
Receita Virtual Liquidada		**0,00**	**Saldo para a Gerência Seguinte**		**5.054.182,69**
			Garantias e Cauções	**5.054.182,69**	
			Recibos para Cobrança	**0,00**	
TOTAL DOS RECEBIMENTOS		**7.257.867,09**	**TOTAL DOS PAGAMENTOS**		**7.257.867,09**

Operações de Tesouraria

Município de Santiago do Cacém

Ano: 2019

(designação da autarquia local)

(unidade: EUR)

CONTAS		SALDO GERÊNCIA ANTERIOR		MOVIMENTO ANUAL		SALDO GERÊNCIA SEGUINTE	
Código	Designação	Devedor	Credor	Devedor	Credor	Devedor	Credor
21701	Cauções de água		2 420,46	2 420,46			
2421	IRS - Trabalho dependente		56 297,00	712 041,00	660 096,00		4 352,00
2422	IRS - Trabalho independente		6 430,02	49 214,59	49 771,79		6 987,22
2424	IRS - Prediais		1 290,00	15 620,14	15 632,88		1 302,74
2425	IRC - Prediais		766,70	9 200,40	9 200,40		766,70
2428	IRS - Trabalho dependente - Sobretaxa - Cat. A4				49 070,00		49 070,00
242901	IRS - Pensões Cat.H		67,00	67,00	45,00		45,00
24410318	Precatórios ou Mandados			14,75	18,84		4,09
24512	Retenções dos Funcionários-ADSE		3,35	239 947,11	239 947,11		3,35
24522	Retenções dos Funcionários-CGA		38 865,32	542 661,09	543 487,45		39 691,68
24532	Retenções dos Funcionários-SEG.SOCIAL		17 286,18	259 091,30	261 186,92		19 381,80
2455	SAD/GNR - Serviço Assistência na Doença		74,04	962,52	962,52		74,04
24901	Cofre de Previdência dos Func. e Agentes do Estado		457,18	5 705,45	5 729,47		481,20
24902	Serviço de Estrangeiros e Fronteiras		21,93	737,13	766,37		51,17
24909	Caixa de previdência do ministério da educação		0,79	9,48	9,48		0,79
262901	Execuções Fiscais		1 188,79	15 251,52	15 223,35		1 160,62
26301	STAL		2 484,97	31 067,32	31 195,69		2 613,34
26303	Sindicato Trab. Administ. Pública-STAP		11,76	106,36	94,60		
26304	Sindicato Nac. da Industr. e Energia-SINDEL		5,73	69,46	69,65		5,92
26307	Sindicato Industria, Energia Águas Portugal		14,07	14,07			
2685201000191	Rui & Candeias - Instalações Eléctricas , Ldª		6 167,22	3 138,53			3 028,69
2685201000993	Candeias & Silva ,Lda		736,59				736,59
2685201001428	Imposic Lda.		1 334,30				1 334,30
2685201002289	Ideal Jardins - Construção e Manutenção, Lda		6 569,53				6 569,53
2685201002897	Protecnil S.A		14 911,80		55 890,61		70 802,41
2685201003033	Inoutbuild - Arquitetura Engenharia & Construção Lda		40 819,85		22 935,16		63 755,01
2685201003720	Consdep-Engenharia e Construção S.A		7 534,64	1 364,49			6 170,15

Operações de Tesouraria

Município de Santiago do Cacém

Ano: 2019

(designação da autarquia local)

(unidade: EUR)

CONTAS		SALDO GERÊNCIA ANTERIOR		MOVIMENTO ANUAL		SALDO GERÊNCIA SEGUINTE	
Código	Designação	Devedor	Credor	Devedor	Credor	Devedor	Credor
2685201005661	SIA-Sistemas Industriais de Automação, Lda.		4 469,77				4 469,77
2685201009333	Leirislena - Sociedade de Construções, S.A		57 081,11				57 081,11
2685201010594	Jaop - Sociedade De Empreitadas, S.a		7 340,77				7 340,77
2685201011412	Rui Manuel Gonçalves		1 279,80	1 279,80			
2685201011534	A.C. Nunes, Sociedade Unipessoal, Ldª.				7 380,01		7 380,01
2685201012168	Construções J.J.R. & Filhos, S.A.			433,76	433,76		
2685201012228	Miranvias-Pintura e Sinalização, Lda		1 167,24	731,73			435,51
2685201013259	Handle - Construções, Lda.		43,38		20,87		64,25
2685201013540	Carlos Gil- Obras Pub.Const.Civ.M.Electricas, Lda		67,39				67,39
2685201014226	Telic - Telecomunicações e Montagens S.A.		796,88				796,88
26860101	ATAM - Assoc.Tecn. Admin. Municipais		77,76	907,06	903,74		74,44
26860102	Serv.sociais e cult. trabalhadores das autarquias		6 272,38	91 525,15	92 157,48		6 904,71
26860203	Tribunal		733,91	20 662,55	20 995,58		1 066,94
26860206	DGAI - Eleições		2 054,60	10 160,12	10 160,12		2 054,60
26860207	Finanças		259,27	5 518,15	5 450,90		192,02
26860208	Descontos para Pensão de Alimentos		713,94	9 295,62	8 589,72		8,04
26860213	Desconto de Segurança Social		201,65	201,65			
26860299	Diversos		18,25	18,25			
268801	Companhia de seguros vitória		228,73	1 619,94	1 432,37		41,16
TOTAL		0,00	288 566,05	2 031 057,95	2 108 857,84	0,00	366 365,94

ANEXOS ÀS DEMONSTRAÇÕES FINANCEIRAS

8.1 Caracterização da Entidade

O Município de Santiago do Cacém, pessoa colectiva territorial com o n.º 502130040, com sede na Praça do Município, 7540-136 Santiago do Cacém, dispõe de diversas atribuições, designadamente nos domínios do equipamento rural e urbano; Energia; Transportes e Comunicações; Educação; Património, Cultura e Ciência; Tempos Livres e Desporto; Saúde; Acção Social; Habitação; Protecção Civil; Ambiente e Saneamento Básico; Defesa do Consumidor; Promoção do Desenvolvimento; Ordenamento do território e Urbanismo e Cooperação Externa.

A Estrutura Organizacional do Município consta em documento anexo.

No exercício de 2019 a Câmara Municipal de Santiago do Cacém foi constituída entre 1 de janeiro e 31 de dezembro pelo Presidente Álvaro dos Santos Beijinha e pelos Srs. Vereadores Maria Margarida da Costa Rosa Cardoso dos Santos, Albano Joaquim Mestre Pereira, Jaime António Pereira Pires de Cáceres, Óscar Domingos Ramos, Francisco Maria Carrajola de Sousa e Luis Filipe dos Santos.

O sistema informático utilizado no Município para a organização contabilística é o Sistema de Contabilidade Autárquica (SCA) da AIRC, aplicação esta que visa a criação de condições para a integração consistente da contabilidade orçamental, patrimonial e de custos numa contabilidade moderna, de forma a constituir um instrumento fundamental de apoio à gestão das autarquias locais. Para além das capacidades de processamento contabilístico emanadas do POCAL (Decreto-Lei nº 54-A/99, de 2 de fevereiro), o SCA permite responder de uma forma rigorosa, integrada e eficiente, às necessidades contabilísticas, de prestação de contas e de gestão administrativa designadamente:

a) Integração consistente da Contabilidades Orçamental, Patrimonial e de Custos;
b) Cumprindo, a nível dos Documentos Previsionais e respectivas Modificações, os Princípios Orçamentais e Regras Previsionais e disponibilizando informação para que os Órgãos Autárquicos possam acompanhar a Execução Orçamental numa perspectiva de Caixa e de Compromissos;
c) Disponibilizando informação sobre a situação patrimonial da organização;Obtendo a distribuição de Custos por Bens, Serviços e Funções e ainda por Centros de Responsabilidade.

Para garantir a coerência e fiabilidade de dados e uma maior economia e rapidez de processamento, o SCA tem um funcionamento integrado com vários outros módulos aplicacionais da AIRC.

O montante do Fundo de Equilíbrio Financeiro, do Fundo Social Municipal, da Participação no IRS e do Artigo 35º, nº3 da Lei nº73/2013 foi de 9.838.282 euros, 453.511 euros, 1.656.367 euros e 853.267 euros, respetivamente.

O montante dos pagamentos relativos a investimentos realizados pelo Município no ano de 2018 foi de 3.770.611,85 euros.

A última ação inspetiva foi levada a efeito durante o ano de 2013 pela Inspeção Geral de Finanças (IGF) e incidiu sobre o período de 2010 até 30 de junho de 2013 e teve como objectivos gerais verificar a legalidade dos

procedimentos de contratação pública e a gestão financeira dos recursos públicos envolvidos e avaliar a atuação do Municipio no domínio da gestão e fiscalização urbanística, mormente nas suas componentes financeira, patrimonial e de legalidade.

A Comunidade Intermunicipal do Alentejo Litoral (CIMAL) de que o Município de Santiago do Cacém faz parte, assumiu em 2012 a posição contratual num empréstimo contraído inicialmente pela REGI, cabendo a este Municipio o valor de 328.644,29 euros.

Deste empréstimo resultou para o Município em 2019 encargos com amortizações no montante de 21.124,26 euros.

As notas que a seguir se desenvolvem respeitam a numeração definida pelo POCAL, relativamente ao modelo desenvolvido.

8.2 Notas ao Balanço e à Demonstração de Resultados

8.2.2-COMENTÁRIOS AO BALANÇO E DEMONSTRAÇÃO DE RESULTADOS

Tendo em conta que ainda não foi possível no armazém movimentar as compras e o seu consequente consumo, as compras de bens inventariados são consumidas na medida das necessidades e imputadas a custos ou ao imobilizado, sempre que o seu consumo é incorporado em obras. Todavia é de esclarecer que se procedeu à elaboração de inventário, através da contagem física dos bens em armazém. O seu valor encontra-se refletido nas contas e o seu efeito em resultados encontra-se registado.

8.2.3. - CRITÉRIOS DE VALORIMETRIA E MÉTODOS ESPECÍFICOS

Os bens do activo imobilizado foram registados ao custo de aquisição, acrescidos do valor do IVA nas situações em que os bens são referentes a actividades não sujeitas ou isentas, tendo em conta que é utilizado o método da Afetação Real na contabilização do IVA. As amortizações são efectuadas pelo método das quotas constantes e às taxas legalmente fixadas na Portaria n.º 671/2000, II Série de 17 de abril, que aprovou o CIBE, e de acordo com o estabelecido no Art.º 35º – Regime Duodecimal do referido diploma.

As dívidas de e a terceiros são expressas pelas importâncias constantes dos documentos que as titulam.

A Autoridade Tributária e Aduaneira nos termos do nº 2, do art.º17 do decreto Lei 127/2012 de 21 de junho disponibilizou no seu portal o valor dos recebimentos em atraso, existentes em 31 de dezembro, referentes às receitas fiscais do Município cujo quadro consta no relatório de gestão no capítulo do endividamento. Estes valores não constam do balanço do Município dado que a informação disponibilizada é insuficiente, nomeadamente quanto ao ano de origem e à probabilidade da sua boa cobrança.

As disponibilidades de caixa são expressas pelos montantes dos meios de pagamento e as de depósitos em instituições financeiras pelos montantes dos saldos das contas de depósito.

O critério adoptado para a constituição de provisões relativas às dívidas de cobrança duvidosa de acordo com o definido no ponto 2.7.1 do POCAL, aprovado pelo Decreto-Lei nº 54-A/99 de 22 de fevereiro, foi o seguinte:

Dívidas em mora há mais de 6 meses e até 12 meses – 50% do valor em dívida.

Dívidas em mora há mais de 12 meses – 100% do valor em dívida.

A provisão para depreciação de existências foi reposta no valor de 19.351,48€ em consequência da redução da existência de bens em armazém que poderão vir a ser considerados obsoletos.

8.2.7. – ATIVO BRUTO E AMORTIZAÇÕES

Os movimentos ocorridos nas rubricas do ativo imobilizado constantes do balanço e nas respectivas amortizações encontram-se nos mapas seguintes:

Município de Santiago do Cacém

Ativo Bruto (Imobilizado Bruto)

Ano: 2019

(unidade: €)

Cód. Contas POCAL	Rubricas	Saldo Inicial	Reavaliação / Ajustamento	Aumentos	Alienações	Transfer. e Abates	Saldo Final
	De Bens de domínio público						
451	Terrenos e recursos naturais	1 163 791,71	-14 434,26	0,00	0,00	-295,18	1 149 062,27
452	Edifícios	0,00	0,00	0,00	0,00	0,00	0,00
453	Outras construções e infra-estruturas	13 455 206,04	0,00	7 651,58	0,00	710 841,77	14 173 699,39
455	Bens do património histórico, artístico e cultural	0,00	0,00	0,00	0,00	0,00	0,00
459	Outros bens de domínio público	0,00	0,00	0,00	0,00	0,00	0,00
445	Imobilizações em curso	12 743 942,91	0,00	1 825 082,32	0,00	-1 209 393,33	13 359 631,90
446	Adiantamentos por conta de bens de domínio público	0,00	0,00	0,00	0,00	0,00	0,00
		27 362 940,66	-14 434,26	1 832 733,90		-498 846,74	28 682 393,56
	De Imobilizações incorpóreas						
431	Despesas de instalação	0,00	0,00	0,00	0,00	0,00	0,00
432	Despesas de investigação e desenvolvimento	0,00	0,00	0,00	0,00	0,00	0,00
433	Propriedade industrial e outros direitos	0,00	0,00	0,00	0,00	0,00	0,00
443	Imobilizações em curso	0,00	0,00	0,00	0,00	0,00	0,00
449	Adiantamentos por conta de imobilizações incorpóreas	0,00	0,00	0,00	0,00	0,00	0,00
		0,00	0,00	0,00	0,00	0,00	0,00
	De Imobilizações Corpóreas						
421	Terrenos e recursos naturais	14 991 818,92	8 414 769,02	32 035,00	138 857,07		23 299 765,87
422	Edifícios e outras construções	45 421 482,24	-2 469 762,34	219 861,94	0,00	4 734 982,18	47 906 564,02
423	Equipamento básico	9 599 547,93	-665 318,27	724 028,87	0,00	239 944,22	9 898 202,75
424	Equipamento de transporte	4 205 931,30	616 209,13	879 704,53	44 568,61	0,00	5 657 276,35
425	Ferramentas e utensílios	154 547,10	-1 495,06	4 513,68	0,00	0,00	157 565,72
426	Equipamento administrativo	3 482 141,06	-12 179,51	261 716,83	0,00	-177 796,76	3 553 881,62
427	Taras e vasilhame	0,00	0,00	0,00	0,00	0,00	0,00
429	Outras imobilizações corpóreas	815 520,28	104 031,89	39 308,51	0,00	6 719,91	965 580,59
442	Imobilizações em curso	6 270 865,37	-753,08	1 204 915,85	0,00	-4 567 668,86	2 907 359,28
448	Adiantamentos por conta de imobilizações corpóreas	0,00	0,00	0,00	0,00	0,00	0,00
		84 941 854,20	5 985 501,78	3 366 085,21	183 425,68	236 180,69	94 346 196,20
	De Investimentos Financeiros						0,00
411	Partes de capital	0,00	0,00	0,00	0,00	0,00	0,00
412	Obrigações e títulos de participação	769 656,51	0,00	10,00	0,00	0,00	769 666,51
414	Investimentos em imóveis	0,00	0,00	0,00	0,00	0,00	0,00
4141	Terrenos e recursos naturais	0,00	0,00	0,00	0,00	0,00	0,00
4142	Edifícios e outras construções	510 367,79	-92 992,08	0,00	0,00	0,00	417 375,71
415	Outras aplicações financeiras	0,00	0,00	0,00	0,00	0,00	0,00
4151	Depósitos em instituições financeiras	0,00	0,00	0,00	0,00	0,00	0,00
4152	Títulos de dívida pública	0,00	0,00	0,00	0,00	0,00	0,00
4153	Outros títulos	0,00	0,00	0,00	0,00	0,00	0,00
441	Imobilizações em curso	0,00	0,00	0,00	0,00	0,00	0,00
447	Adiantamentos por conta de investimentos financeiros	0,00	0,00	0,00	0,00	0,00	0,00
		1 280 024,30	-92 992,08	10,00			1 187 042,22
	TOTAL	**113 584 819,16**	**5 878 075,44**	**5 198 829,11**	**183 425,68**	**-262 666,05**	**124 215 631,98**

Município de Santiago do Cacém

Ano: 2019

Amortizações e Provisões

Unidade: Euros

Rubricas		Saldo Inicial	Reforço	Regularizações	Saldo Final
De Bens de domínio público	485				
Terrenos e recursos naturais	4851	78,50	78,50	78,50	78,50
Edifícios	4852	0,00	0,00	0,00	0,00
Outras construções e infraestruturas	4853	2.999.831,73	821.764,50	-260.464,11	4.082.060,34
Bens do património histórico, artístico e cultural	4855	0,00	0,00	0,00	0,00
Outros bens de domínio público	4859	0,00	0,00	0,00	0,00
		2.999.910,23	821.843,00	-260.385,61	4.082.138,84
De Imobilizações incorpóreas	483				
Despesas de instalação	4831	0,00	0,00	0,00	0,00
Despesas de investigação e desenvolvimento	4832	0,00	0,00	0,00	0,00
Propriedade industrial e outros direitos	4833	0,00	0,00	0,00	0,00
		0,00	0,00	0,00	0,00
De Imobilizações Corpóreas	482				
Terrenos e recursos naturais	4821	0,00	66.907,82	0,00	66.907,82
Edifícios e outras construções	4822				
Edifícios	48221	4.868.929,35	299.123,87	641.387,26	4.526.665,96
Outras construções	48222	11.674.508,67	600.336,02	-523.382,79	12.798.227,48
Equipamento básico	4823	7.747.757,48	442.040,99	580.275,01	7.609.523,46
Equipamento de transporte	4824	3.456.777,44	203.087,54	-535.449,63	4.195.314,61
Ferramentas e utensílios	4825	145.044,32	4.101,52	0,00	149.145,84
Equipamento administrativo	4826	3.366.083,17	100.585,52	180.135,44	3.286.533,25
Taras e vasilhame	4827	0,00	0,00	0,00	0,00
Outras imobilizações corpóreas	4829	723.755,87	35.282,66	-76.223,78	835.262,31
		31.982.856,30	1.751.465,94	266.741,51	33.467.580,73
De Investimentos em imóveis	481				
Terrenos e recursos naturais	4811	0,00	0,00	0,00	0,00
Edifícios e outras construções:	4812				
Edifícios	48121	105.935,67	5.519,16	20.500,62	90.954,21
Outras construções	48122	0,00	0,00	0,00	0,00
		105.935,67	5.519,16	20.500,62	90.954,21
De Investimentos Financeiros	49				
Partes de capital	491	0,00	0,00	0,00	0,00
Obrigações e títulos de participação	492	0,00	0,00	0,00	0,00
Outras aplicações financeiras:	495				
Depósitos em instituições financeiras	4951	0,00	0,00	0,00	0,00
Títulos de dívida pública	4952	0,00	0,00	0,00	0,00
Outros títulos	4953	0,00	0,00	0,00	0,00
		0,00	0,00		0,00

8.2.12. – IMOBILIZAÇÕES EM PODER DE TERCEIROS

N.º Bem	Entidade	Tipo de Cedência	Data de Cedência	Valor do Bem
22427	Associação de Moradores da Aldeia dos Chãos	Direito Superfície	23-07-2008	245 160,00 €
16121	Sociedade Filarmónica União Artística	Direito Superfície	17-07-2003	4.965,37 €
20032	Associação de Jovem de Festas de Cruz de João Mendes	Direito Superfície	30-11-2006	25 000,00 €
23079	Corpo Nacional de Escutas-722	Direito Superfície	01-03-2012	49.110,00 €

8.2.14. – BENS DO IMOBILIZADO NÃO INVENTARIADOS

No ano de 2019 continuou a implementação da aplicação de inventário e cadastro (SIC), tendo em vista a continuidade do trabalho anteriormente realizado com o processo de inventariação. No entanto, ainda existe um conjunto de bens do ativo imobilizado, principalmente de bens do domínio público, que não se encontram registados nas contas apresentadas.

8.2.16. – ENTIDADES PARTICIPADAS

Entidade: **Caixa Credito Agrícola Mútuo Costa Azul C.R.L**
Sede: Avenida D.Nuno Álvares Pereira nº2 , 7540-102 Santiago do Cacém
Titulos: 119
Valor nominal: 595 euros
Exercício 2018:

- Capital Próprio: 58.976.363,37 euros
- Resultado Líquido do Exercício:7.238.332,15 euros

Entidade: **A Municípia, S.A.**
Sede: TagusPark,Av.Prof.Cavaco Silva,Edf. Ciência II nº11 3º 2740-120
Porto Salvo-Oeiras
Acções: 999
Valor nominal: 4.985,01 euros
Exercício 2019:

- Capital Próprio: 3.207.300,96 euros
- Resultado Líquido do Exercício: -103.647,02 euros

Entidade: **Fundo de Apoio Municipal (FAM)**
Sede: Rua Professor Gomes Teixeira, 2 – 6º andar
1399-022 Lisboa
Unidades de participação: 764.086
Valor nominal: 764.086,50 euros
Exercício 2019(valores provisórios):

- Património Liquido: 424.650.004,18 euros
- Resultado Líquido do Exercício: 5.378.171,80 euros

8.2.22. - DÍVIDAS DE COBRANÇA DUVIDOSA

O valor global da dívida de cobrança duvidosa é de 44.268,91€ inscrito na conta 218 - Clientes, contribuintes e utentes de cobrança duvidosa, de 9.267,00€ inscrito na conta 28 – Empréstimos concedidos, acrescendo ainda o valor de 234.819,13€ relativo a devedores diversos incluídos na conta 2681.

Ano: 2019 **Unidade: Euros**

8.2.26 - Contas de Ordem

Contas		SALDO GERÊNCIA ANTERIOR		MOVIMENTO ANUAL		SALDO GERÊNCIA SEGUINTE	
Código	Designacão	Devedor	Credor	Devedor	Credor	Devedor	Credor
Garantias e Cauções							
093	Garantias e Cauções de Terceiros						
0932	Garantias e Cauções de Terceiros, Prestadas	6.567.494,84		688.271,14		7.255.765,98	
09321	Prestadas por Fornecedores de c/c	172.382,81		64.231,93		236.614,74	
09322	Prestadas por Fornecedores de Imobilizado	1.823.395,99		419.652,49		2.243.048,48	
09323	Prestadas por Outros Credores	4.571.716,04		204.386,72		4.776.102,76	
0933	Garantias e Cauções de Terceiros, Devolvidas			22.852,50	1.736.823,38		1.713.970,88
09331	Devolvidas a Fornecedores de c/c				62.622,05		62.622,05
09332	Devolvidas a Fornecedores de Imobilizado			22.852,50	714.755,08		691.902,58
09333	Devolvidas a Outros Credores				959.446,25		959.446,25
0934	Garantias e Cauções de Terceiros, Acionadas				487.612,41		487.612,41
09341	Acionadas a Fornecedores de c/c						
09342	Acionadas a Fornecedores de Imobilizado				7.651,58		7.651,58
09343	Acionadas a Outros Credores				479.960,83		479.960,83
	Total de Garantias e Cauções	6.567.494,84		711.123,64	2.224.435,79	5.054.182,69	
Recibos para Cobrança							
092	Recibos para Cobrança (Receita virtual)						
0921	À responsabilidade do Tesoureiro	2.101,11			2.101,11		
0922	À responsabilidade de Outros Agentes						
	Total de Recibos para Cobrança	2.101,11		0,00	2.101,11		
	Total	6.569.595,95		711.123,64	2.226.536,90	5.054.182,69	

Ano: 2019

Desdobramento das Contas de Provisões Acumuladas

Unidade: Euros

Contas		Saldo Inicial	Aumento	Reducao	Saldo Final
19	Provisões para Aplicações de Tesouraria	0,00	0,00	0,00	0,00
291	Provisões para Cobranças Duvidosas	266.135,21	216.231,46	195.496,50	286.870,17
292	Provisões para Riscos e Encargos	3.891.343,68	581.870,91	0,00	4.473.214,59
39	Provisões para Depreciação de Existências	101.356,58	0,00	19.351,48	82.005,10
49	Provisões para Investimentos Financeiros	0,00	0,00	0,00	0,00

8.2.28. – FUNDO PATRIMONIAL

A conta 51 – Património registou um aumento de 5.924.615,83€ devido à inventariação de bens do ativo imobilizado existentes à data do Balanço Inicial (31/12/2000), no valor de 5.216.908,81€, ao registo de Bens que foram constituídos como novos em 2019 no valor de 123.162,56€ e ao registo de Bens que foram constituídos como novos em 2019 mas que já existiam em anos anteriores no valor de 584.544,46€ que se encontram descriminados nos quadros seguintes:

Nº Inventário	BENS NOVOS - Registados em 2019 existentes à data do Balanço Inicial	VALOR
23709	Lote nº 15, sito no Loteamento Municipal de São Bartolomeu da Serra	17 950,28 €
23710	Lote nº 16 - Loteamento Municipal da Carapinha Santiago do Cacém	8 666,61 €
23711	Parcela de terrenos destinada a Domínio Público - Zona IV, Rua da Pousada, em Santiago do Cacém	2 168,95 €
23712	Parcela de terreno destinada a Domínio Público - Zona IV, Impasse do Comércio, Santiago do Cacém	901,00 €
23715	Parceal de terreno designada por 5-A, Bairro Pôr do Sol em Vila Nova de Santo André	3 552,50 €
23723	Lote nº 35 - Loteamento Municipal da Zona IV em Santiago do Cacém	32 816,03 €
23724	Lote nº 10/11 do Loteamento Municipal de Vale de Água	17 480,84 €
23813	Terreno que serve de assento ao prédio urbano, sito no lote nº 30 no Loteamento Municipal da Zona de Expansão da Abela	14 078,05 €
23814	Terreno que serve de assento ao prédio urbano, sito no lote nº 25 no Loteamento Municipal da Zona de Expansão em Abela	7 752,06 €
23816	Lote nº 141, sto na ZAM em Vila Nova de Santo André	88 585,06 €
23817	Lote nº 142, sto na ZAM em Vila Nova de Santo André	74 731,98 €
23818	Lote nº 145, sto na ZAM em Vila Nova de Santo André	174 159,21 €
23819	Lote nº 146, sto na ZAM em Vila Nova de Santo André	101 872,69 €
23820	Lote nº 147, sto na ZAM em Vila Nova de Santo André	111 247,50 €
23821	Lote nº 148, sto na ZAM em Vila Nova de Santo André	111 853,44 €
23822	Lote nº 149, sto na ZAM em Vila Nova de Santo André	161 968,59 €
23823	Lote nº 150, sto na ZAM em Vila Nova de Santo André	79 323,91 €
23824	Lote nº 151, sto na ZAM em Vila Nova de Santo André	157 656,42 €
23825	Lote nº 152, sto na ZAM em Vila Nova de Santo André	71 348,38 €
23826	Lote nº 153, sto na ZAM em Vila Nova de Santo André	42 510,64 €
23827	Lote nº 2, sito na ZIL, Exp. 0 em Vila Nova de Santo André	15 761,41 €
23828	Lote nº 3, sito na ZIL, Exp. 0 em Vila Nova de Santo André	27 807,66 €
23829	Lote nº 4, sito na ZIL, Exp. 0 em Vila Nova de Santo André	20 449,64 €
23830	Lote nº 6, sito na ZIL, Exp. 0 em Vila Nova de Santo André	8 992,84 €
23831	Lote nº 8, sito na ZIL, Exp. 0 em Vila Nova de Santo André (Resulta da Anexação do Lote 8 e 18)	51 010,69 €
23832	Lote nº 9, sito na ZIL, Exp. 0 em Vila Nova de Santo André (Resulta da anexação do Lote 9 e 19)	443 563,82 €
23833	Lote nº 11, sito na ZIL, Exp. 0 em Vila Nova de Santo André	8 556,97 €
23834	Lote nº 10, sito na ZIL, Exp. 0 em Vila Nova de Santo André	45 767,40 €
23835	Lote nº 21, sito na ZIL, Exp. 0 em Vila Nova de Santo André	8 560,22 €
23836	Lote nº 23, sito na ZIL, Exp. 0 em Vila Nova de Santo André	12 530,70 €
23837	Lote nº 23, sito na ZIL, Exp. 0 em Vila Nova de Santo André (resulta da anexação do lote 23 e 24)	18 767,89 €

Nº Inventário	BENS NOVOS - Registados em 2019 existentes à data do Balanço Inicial (cont.)	VALOR
23838	Lote nº 26, sito na ZIL, Exp. 0 em Vila Nova de Santo André	4 526,40 €
23839	Lote nº 28, sito na ZIL, Exp. 0 em Vila Nova de Santo André	70 293,97 €
23840	Lote nº 29, sito na ZIL, Exp. 0 em Vila Nova de Santo André	117 790,00 €
23841	Lote nº 30, sito na ZIL, Exp. 0 em Vila Nova de Santo André	40 716,77 €
23842	Lote nº 33, sito na ZIL, Exp. 0 em Vila Nova de Santo André	6 813,07 €
23843	Lote nº 34, sito na ZIL, Exp. 0 em Vila Nova de Santo André	70 302,50 €
23844	Lote nº 37, sito na ZIL, Exp. 0 em Vila Nova de Santo André	66 580,00 €
23845	Lote nº 9, sito na ZIL, Exp. I em Vila Nova de Santo André	45 810,75 €
23846	Lote nº 7, sito na ZIL, Exp. I em Vila Nova de Santo André	16 184,93 €
23847	Lote nº 4, sito na ZIL, Exp. I em Vila Nova de Santo André	7 133,78 €
23848	Lote nº 5, sito na ZIL, Exp. I em Vila Nova de Santo André	142 833,43 €
23849	Lote nº 3, sito na ZIL, Exp. I em Vila Nova de Santo André	72 884,90 €
23850	Lote nº 2, sito na ZIL, Exp. II, em Vila Nova de Santo André	15 638,35 €
23851	Lote nº 3, sito na ZIL, Exp. II, em Vila Nova de Santo André	14 589,40 €
23852	Lote nº 4, sito na ZIL, Exp. II, em Vila Nova de Santo André	20 590,70 €
23853	Lote nº 5, sito na ZIL, Exp. II, em Vila Nova de Santo André	24 359,89 €
23854	Lote nº 6, sito na ZIL, Exp. II, em Vila Nova de Santo André	13 581,30 €
23855	Lote nº 7, sito na ZIL, Exp. II, em Vila Nova de Santo André	103 083,42 €
23856	Lote nº 8, sito na ZIL, Exp. II, em Vila Nova de Santo André (Resulta da anexação do lote 8 e9)	30 784,63 €
23857	Lote nº 11, sito na ZIL, Exp. II, em Vila Nova de Santo André	33 796,80 €
23858	Lote nº 12, sito na ZIL, Exp. II, em Vila Nova de Santo André	19 291,97 €
23859	Lote nº 13, sito na ZIL, Exp. II, em Vila Nova de Santo André	14 963,73 €
23860	Lote nº 15, sito na ZIL, Exp. II, em Vila Nova de Santo André	12 030,43 €
23861	Lote nº 17, sito na ZIL, Exp. II, em Vila Nova de Santo André	77 493,80 €
23862	Lote nº 19, sito na ZIL, Exp. II, em Vila Nova de Santo André	18 775,00 €
23863	Lote nº 20, sito na ZIL, Exp. II, em Vila Nova de Santo André	33 070,00 €
23864	Lote nº 22, sito na ZIL, Exp. II, em Vila Nova de Santo André	10 512,94 €
23865	Lote nº 23 sito na ZIL, Exp. II, em Vila Nova de Santo André	243 430,65 €
23866	Lote nº 2, sito na ZIL, Exp. III, em Vila Nova de Santo André	15 623,85 €
23867	Lote nº 3, sito na ZIL, Exp. III, em Vila Nova de Santo André	19 936,86 €
23868	Lote nº 5, sito na ZIL, Exp. III, em Vila Nova de Santo André	92 412,79 €
23869	Lote nº 6, sito na ZIL, Exp. III, em Vila Nova de Santo André	27 012,41 €
23870	Lote nº7, sito na ZIL, Exp. III, em Vila Nova de Santo André	18 767,89 €
23871	Lote nº 9, sito na ZIL, Exp. III, em Vila Nova de Santo André	59 516,04 €
23872	Lote nº 10, sito na ZIL, Exp. III, em Vila Nova de Santo André	19 936,86 €
23873	Lote nº 11, sito na ZIL, Exp. III, em Vila Nova de Santo André	34 819,45 €
23874	Lote nº 13, sito na ZIL, Exp. III, em Vila Nova de Santo André	10 623,30 €
23875	Lote nº 14, sito na ZIL, Exp. III, em Vila Nova de Santo André	17 057,45 €
23876	Lote nº 15, sito na ZIL, Exp. III, em Vila Nova de Santo André	9 801,13 €
23877	Lote nº 17, sito na ZIL, Exp. III, em Vila Nova de Santo André	319 605,00 €
23878	Lote nº 22, sito na ZIL, Exp. III, em Vila Nova de Santo André	7 223,35 €
23879	Lote nº 23, sito na ZIL, Exp. III, em Vila Nova de Santo André	4 984,22 €
23880	Lote nº 27, sito na ZIL, Exp. III, em Vila Nova de Santo André	10 956,97 €
23881	Lote nº 28, sito na ZIL, Exp. III, em Vila Nova de Santo André	14 342,22 €
23882	Lote nº 30, sito na ZIL, Exp. III, em Vila Nova de Santo André	19 936,86 €
23883	Lote nº 31, sito na ZIL, Exp. III, em Vila Nova de Santo André	19 936,86 €
23884	Lote nº 32, sito na ZIL, Exp. III, em Vila Nova de Santo André	19 936,86 €
23885	Lote nº 33, sito na ZIL, Exp. III, em Vila Nova de Santo André	13 826,59 €
23886	Lote nº 34, sito na ZIL, Exp. III, em Vila Nova de Santo André	13 676,11 €
23887	Lote nº 35, sito na ZIL, Exp. III, em Vila Nova de Santo André	212 770,76 €
23888	Lote nº 36, sito na ZIL, Exp. III, em Vila Nova de Santo André	26 582,19 €
23889	Lote nº 38, sito na ZIL, Exp. III, em Vila Nova de Santo André	58 879,74 €
23890	Lote nº 39, sito na ZIL, Exp. III, em Vila Nova de Santo André	43 508,00 €
23891	Lote nº 40, sito na ZIL, Exp. III, em Vila Nova de Santo André	53 583,56 €
23892	Lote nº 43, sito na ZIL, Exp. III, em Vila Nova de Santo André	62 571,23 €
23894	Terreno que serve de assento ao prédio urbano, sito no lote nº 123 no Loteamento Municipal da Zona de Expansão de Alvalade	13 593,39 €

Nº Inventário	BENS NOVOS - Registados em 2019 existentes à data do Balanço Inicial (cont.)	VALOR
23895	Terreno que serve de assento ao prédio urbano, sito no lote nº 124 no Loteamento Municipal da Zona de Expansão de Alvalade	13 890,28 €
23896	Terreno que serve de assento ao prédio urbano, sito no lote nº 56 no Loteamento Municipal da Zona de Expansão de Alvalade	14 519,81 €
23897	Terreno que serve de assento ao prédio urbano, sito no lote nº 137 no Loteamento Municipal da Zona de Expansão de Alvalade	21 767,50 €
23898	Terreno que serve de assento ao prédio urbano, sito no lote nº 214 no Loteamento Municipal da Zona de Expansão de Alvalade	15 179,33 €
23899	Terreno que serve de assento ao prédio urbano, sito no lote nº 310 no Loteamento Municipal da Zona de Expansão de Alvalade	19 886,39 €
23900	Terreno que serve de assento ao prédio urbano, sito no lote nº 227 no Loteamento Municipal da Zona de Expansão de Alvalade	14 222,50 €
23902	Terreno que serve de assento ao prédio urbano, sito no lote nº 17 no Loteamento Municipal de São Bartolomeu da Serra	16 196,86 €
23903	Terreno que serve de assento ao prédio urbano, sito no lote nº 34 no Loteamento Municipal da Zona de Expansão IV, em Santiago do Cacém	15 476,34 €
23904	Terreno que serve de assento ao prédio urbano, sito no lote nº 5 no Loteamento Municipal de São Bartolomeu da Serra	10 182,99 €
23905	Terreno que serve de assento ao prédio urbano, sito no Lote nº 22 no Bairro do Fidalgo em Santiago do Cacém	21 231,26 €
23906	Terreno que serve de assento ao prédio urbano, sito no Lote nº 220 no Loteamento Municipal da Zona de Expansão de Alvalade	13 875,05 €
23907	Terreno que serve de assento ao prédio urbano, sito no Lote nº 76 do Loteamento Municipal da Zona de Expansão de Alvalade	19 830,56 €
23908	Terreno que serve de assento ao prédio urbano, sito no Lote nº 9 do Loteamento Municipal da Zona de Expansão de São Domingos	19 981,63 €
23909	Terreno que serve de assento ao prédio urbano, sito no Lote nº 322, no Loteamento Municipal da Zona de Expansão de Alvalade	22 060,14 €
23910	Terreno que serve de assento ao prédio urbano, sito no Lote nº 52, do Loteamento Municipal da Zona de Expansão em Alvalade	35 734,66 €
23911	Terreno que serve de assento ao prédio urbano, sito no Lote nº 24, do Loteamento Municipal de Ermidas Sado	10 608,68 €
23912	Terreno que serve de assento ao prédio urbano, sito no Lote nº 12, Loteamento Municipal do Arealão em Abela	10 789,45 €
23913	Terreno que serve de assento ao prédio urbano, sito no Lote nº 62, do Loteamento Municipal da Zona de Expansão em Alvalade	15 410,00 €
23914	Terreno que serve de assento ao prédio urbano, sito no Lote nº 14, no Loteamento Municipal das Relvas Verdes	16 968,26 €
23915	Terreno que serve de assento ao prédio urbano, sito no Lote nº 145 do Loteamento Municipal da Zona de Expansão em Alvalade	12 258,15 €
23916	Terreno que serve de assento ao prédio urbano, sito no Lote nº 157, no Loteamento Municipal da Zona de Expansão em Alvalade	17 990,88 €
23917	Terreno que serve de assento ao prédio urbano, sito no Lote nº 7, do Loteamento Municipal de São Domingos	12 157,16 €
23918	Terreno que serve de assento ao prédio urbano, sito no Lote nº 13 no Loteamento Municipal de São Domingos	11 331,06 €
23919	Terreno que serve de assento ao prédio urbano, sito no Lote nº 14 no Loteamento Municipal em Vale de Água, São Domingos	10 845,28 €
23920	Terreno que serve de assento ao prédio urbano, sito no Lote nº 27, do Loteamento Municipal da Aldeia dos Chãos em Santiago do Cacém	14 641,28 €
23921	Terreno que serve de assento ao prédio urbano, sito no Lote nº 9 do Loteamento Municipal do Outeiro do Lobo em Abela	9 845,50 €
23922	Terreno que serve de assento ao prédio urbano, sito no Lote nº 38, do Loteamento Municipal da Zona de Expansão em Alvalade	15 077,50 €
23923	Terreno que serve de assento ao prédio urbano, sito no Lote nº 6 do Loteamento Municipal da cova do Gato em Abela	10 917,22 €
23924	Terreno que serve de assento ao prédio urbano, sito no Lote nº 181 do Loteamento Municipal da Zona de expansão em Alvalade	7 475,48 €

Nº Inventário	BENS NOVOS - Registados em 2019 existentes à data do Balanço Inicial (cont.)	VALOR
23925	Terreno que serve de assento ao prédio urbano, sito no Lote nº 15 do Loteamento Municipal da Abela	17 097,94 €
23926	Terreno que serve de assento ao prédio urbano, sito no Lote nº 22 do Loteamento Municipal da Aldeia dos Chãos em Santiago do Cacém	15 642,50 €
23927	Terreno que serve de assento ao prédio urbano, sito no Lote nº 27, do Loteamento Municipal de Vale de Água, em São Domingos	13 392,93 €
23928	Terreno que serve de assento ao prédio urbano, sito no Lote nº 12 no Loteamento Municipal da Cruz de João Mendes	21 648,66 €
23929	Terreno que serve de assento ao prédio urbano, sito no Lote nº 16 no Loteamento Municipal de São Domingos	14 138,95 €
23930	Terreno que serve de assento ao prédio urbano, sito no Lote nº 4 no Loteamento Municipal de São Bartolomeu da Serra	13 991,78 €
23931	Lote nº 22, sito no Loteamento Municipal da Zona de Industria ligeira, Exp, 0, em Vila Nova de Santo André	24 946,65 €
23932	Lote nº 37, sito na Zona de Industria Ligeira, Exp. III, em Vila Nova de Santo André	55 368,64 €
23933	Terreno que serve de assento ao prédio urbano, sito no Lote nº 19 no Loteamento Municipal da Aldeia dos Chãos	28 638,23 €
23957	Prédio Urbano destinado a Escola Primária, sito nos Faleiros em Ermidas Sado	24 010,00 €
23958	Terreno que serve de assento ao Prédio Urbano destinado a Escola Primária dos Faleiros em Ermidas Sado	6 002,50 €
		5 216 908,81 €

Nº Inventário	BENS NOVOS - Constituidos em 2019	VALOR
23590	Terreno que serve de assento ao Prédio Urbano, Lote nº 14-C, sito em Ermidas Aldeia	10 096,71 €
23720	Lote nº 6, Z.I.L. II, Exp. I em Ermidas Sado	38 589,15 €
23762	Parcela de terreno destinada a Ciclovia no Caminho Municipal 1101 - Cumeadas, Santiago do Cacém	104,70 €
23763	Parcela de Terreno arruamento - Cumeadas, Snatiago do Cacém	172,00 €
23953	Terreno que serve de asento ao prédio urbano, destinado a Mercado Municipal, sito no Cercal do Alentejo	12 670,00 €
23954	Mercado Municipal, sito no Cercal do Alentejo	50 680,00 €
23959	Parcela de terreno destinada à Estação Transferência Residuos Sólidos - Pinhal do Concelho	10 850,00 €
		123 162,56 €

Nº Inventário	BENS NOVOS - Constituidos em 2019 mas já existentes em anos anteriores	VALOR
23713	Lote nº 27, Z.I.L. - Exp.IV em Vila Nova de Santo André	71 718,15 €
23714	Lote nº 16, Z.I.L., Exp. II em Vila Nova de Santo André	55 951,20 €
23716	Predio Urbano sito no Bairro Azul, Coletiva A-2 - Fração "A"	86 135,40 €
23717	Predio Urbano sito no Bairro Azul, Coletiva A-2 - Fração "B"	86 135,40 €
23718	Predio Urbano sito no Bairro Azul, Coletiva A-2 - Fração "C"	134 970,00 €
23719	Parcela de terreno destinada a Domínio Público, Monte Pinheiro - Ademas	261,20 €
23901	Parcela de terrenos destinada a Zonas Verdes e de Enquadramento - Carapinha	5 321,00 €
23955	Parcela de terreno destinada a Domínio Público - Arruamentos e Passeios, sito no Monte do Guadiana - Santo André	1 390,80 €
24007	Terreno que serve de assento ao Prédio Urbano, sito no Lote nº 1, Loteamento Municipal do Rio da Velha em Santiago do Cacém	81 340,87 €
35492	Contentor WC, lacado a branco, com duche, lavatório e sanita	707,16 €
35493	Contentor Maritimo 20	1 491,50 €
35494	Contentor Pré Fabricado	2 386,40 €
35495	Contentor Maritimo 20	1 989,83 €
35496	Contentor Pré Fabricado	1 909,12 €
35497	Contentor Pré Fabricado	2 386,40 €
35498	Contentor Monobloco - Serviços Centrais em Vila Nova de Santo André	2 601,18 €
35499	Contentor Monobloco "Movex" com casa de banho	11 644,57 €
35720	Rede de Rega - CM 1085 - Aldeia de Sto. André/Vila Nova de Santo André	7 300,85 €
35722	Contentor Pré-Fabricado 6 X 2,40 com WC individuais	2 588,38 €
35723	Contentor Pré-Fabricado 6 X 2,40 com WC individuais	2 588,38 €
35724	Módulo Pré-Fabricado de 6 mt	1 881,22 €
35725	Módulo Pré-Fabricado de 6 mt	1 881,22 €
35726	Módulo Pre-Fabricado 6 Mt Amplos, com casetas para WC Lacadas	2 470,53 €
35727	Módulo Pre-Fabricado 6 Mt Amplos, com casetas para WC Lacadas	2 499,10 €
35728	Módulo Pre-Fabricado 6 Mt Amplos, com casetas para WC Lacadas	2 499,10 €
35729	Módulo Pre-Fabricado 6 Mt Amplos, com casetas para WC Lacadas	2 499,10 €
35730	Módulo Pre-Fabricado 6 Mt Amplos, com casetas para WC Lacadas	2 499,10 €
35731	Módulo Pre-Fabricado 6 Mt Amplos, com casetas para WC Lacadas	2 499,10 €
35732	Módulo Pre-Fabricado 6 Mt Amplos, com casetas para WC Lacadas	2 499,10 €
35733	Módulo Pre-Fabricado 6 Mt Amplos, com casetas para WC Lacadas	2 499,10 €
		584 544,46 €

A conta 57.1 – Reservas Legais aumentou 77.084,41€ em resultado da transferência de 5% do resultado líquido do exercício de 2018.

A conta 59 – Resultados Transitados aumentou 739.759,95€, como consequência da transferência do resultado líquido do exercício de 2018 no valor de +1.464.603,83€; do lançamento de amortizações extraordinárias relativas a bens transferidos de imobilizado em curso para corpóreo bem como de regularização de imoveis que englobavam a parte do terreno e onde foi feita a sua desagregação no valor de -474.457,02 e de regularização para adiantamento por conta de vendas da dívida registada em devedores de imobilizado nas situações antigas de contrato de promessa de compra e venda no valor de -250.386,86.

Demonstração de resultados financeiros

Ano: 2019

Até à data: 31/12/2019

Código das Contas	Custos e Perdas	Exercícios		Código das Contas	Proveitos e Ganhos	Exercícios	
		2019	2018			2019	2018
681	Juros suportados	35 145,43	43 083,34	781	Juros obtidos	549,57	598,82
682	Perdas em entidades participadas	0,00	0,00	782	Ganhos em entidades participadas	0,00	0,00
683	Amortizações de investimentos em imóveis	5 519,16	6 609,13	783	Rendimentos de imóveis	1 740 444,84	1 654 933,75
684	Provisões para aplicações financeiras	0,00	0,00	784	Rendimentos de participações de capital	10 383,61	0,00
685	Diferenças de câmbio desfavoráveis	0,00	0,00	785	Diferenças de câmbio favoráveis	0,00	0,00
687	Perdas na alienação de aplicações de tesouraria	0,00	0,00	786	Descontos de pronto pagamento obtidos	0,00	0,00
688	Outros custos e perdas financeiros	27 258,54	21 492,75	787	Ganhos na alienação de aplicações de tesouraria	0,00	0,00
	Resultados Financeiros	1 683 454,89	1 584 347,35	788	Outros proveitos e ganhos financeiros	0,00	0,00
		1 751 378,02	1 655 532,57			1 751 378,02	1 655 532,57

Demonstração dos Resultados Extraordinários

Ano: 2019

Até à data: 31/12/2019

Código das Contas	Custos e Perdas	Exercícios		Código das Contas	Proveitos e Ganhos	Exercícios	
		2019	2018			2019	2018
691	Transferências de capital concedidas	374 986,84	511 630,89	791	Restituições de impostos	0,00	0,00
692	Dívidas incobráveis	0,00	0,00	792	Recuperação de dívidas	0,00	0,00
693	Perdas em existências	4 492,04	15 797,56	793	Ganhos em existências	196 155,60	206 713,88
694	Perdas em imobilizações	86 409,06	551 594,96	794	Ganhos em imobilizações	17 140,35	78 371,43
695	Multas e Penalidades	0,00	32,30	795	Benefícios de penalidades contratuais	38 561,58	39 941,16
696	Aumentos de amortizações e de provisões	328 948,31	638,26	796	Reduções de amortizações e de provisões	779 830,74	131 970,75
697	Correções relativas a exercícios anteriores	118 697,25	26 547,72	797	Correções relativas a exercícios anteriores	11 964,31	92 827,74
698	Outros custos e perdas extraordinárias	1 647,02	5 443,98	798	Outros proveitos e ganhos extraordinários	1 305 128,55	701 660,55
	Resultados extraordinários	1 433 600,61	139 799,84				
		2 348 781,13	1 251 485,51			2 348 781,13	1 251 485,51

Classificação Económica		Receita				Observações
			Modificações Orçamentais			
Código (1)	Descrição (2)	Previsões Iniciais (3)	Inscrições/ Reforços (4)	Diminuições/ Anulações (5)	Previsões Corrigidas (6)=(3)+(4)-(5)	(7)
	RECEITAS CORRENTES	**25.910.400,00**			**25.910.400,00**	
01	**IMPOSTOS DIRECTOS**	**6.524.000,00**			**6.524.000,00**	
0102	**Outros**	**6.524.000,00**			**6.524.000,00**	
010202	Imposto Municipal sobre Imóveis (I.M.I)	3.885.000,00			3.885.000,00	
010203	Imposto Único de Circulação	750.000,00			750.000,00	
010204	Imposto Municipal sobre Transmissões Onerosas de I	1.300.000,00			1.300.000,00	
010205	Derrama	585.000,00			585.000,00	
010207	**Impostos Abolidos**	**4.000,00**			**4.000,00**	
01020701	Contribuição Autárquica	1.000,00			1.000,00	
01020702	Imposto Municipal de SISA	1.000,00			1.000,00	
01020703	Imposto Municipal sobre Veiculos	1.000,00			1.000,00	
01020709	Outros	1.000,00			1.000,00	
02	**IMPOSTOS INDIRECTOS**	**88.200,00**			**88.200,00**	
0202	**Outros**	**88.200,00**			**88.200,00**	
020206	**Imp. Ind. específicos das Autarquias Locais**	**88.200,00**			**88.200,00**	
02020601	Mercados e Feiras	1.000,00			1.000,00	
02020602	Loteamentos e Obras	80.000,00			80.000,00	
02020603	Ocupação da Via Pública	1.000,00			1.000,00	
02020605	Publicidade	1.000,00			1.000,00	
02020606	Saneamento	1.000,00			1.000,00	
02020699	**Outros**	**4.200,00**			**4.200,00**	
0202069901	Taxa de Recursos Hidricos - Abastecimento de Água	1.000,00			1.000,00	
0202069902	Taxa de Recursos Hidricos - Águas Residuais	1.000,00			1.000,00	
0202069903	Taxa de Gestão de Resíduos	1.000,00			1.000,00	
0202069999	Outros	1.200,00			1.200,00	
04	**TAXAS, MULTAS E OUTRAS PENALIDADES**	**287.700,00**			**287.700,00**	
0401	**Taxas**	**107.700,00**			**107.700,00**	
040123	**Taxas específicos das Autarquias Locais**	**107.700,00**			**107.700,00**	

Classificação Económica		Receita				Observações
			Modificações Orçamentais			
Código (1)	Descrição (2)	Previsões Iniciais (3)	Inscrições/ Reforços (4)	Diminuições/ Anulações (5)	Previsões Corrigidas (6)=(3)+(4)-(5)	(7)
04012301	Mercados e Feiras	1.000,00			1.000,00	
04012302	Loteamentos e Obras	100.000,00			100.000,00	
04012303	Ocupação da Via Pública	1.000,00			1.000,00	
04012306	Saneamento	1.000,00			1.000,00	
04012399	**Outras**	**4.700,00**			**4.700,00**	
0401239901	Taxa de Recursos Hidricos - Abastecimento de Água	1.000,00			1.000,00	
0401239902	Taxa de Recursos Hidricos - Águas Residuais	1.000,00			1.000,00	
0401239903	Taxa de Gestão de Resíduos	1.000,00			1.000,00	
0401239999	Outras	1.700,00			1.700,00	
0402	**Multas e Outras Penalidades**	**180.000,00**			**180.000,00**	
040201	Juros de Mora	115.000,00			115.000,00	
040202	Juros Compensatórios	10.000,00			10.000,00	
040204	Coimas e penalidades por Contra-Ordenações	15.000,00			15.000,00	
040299	**Multas e Penalidades Diversas**	**40.000,00**			**40.000,00**	
04029901	Multas	15.000,00			15.000,00	
04029902	Taxas de relaxe e outras	25.000,00			25.000,00	
05	**RENDIMENTOS DA PROPRIEDADE**	**2.155.000,00**			**2.155.000,00**	
0501	**Juros-Sociedades e quase-sociedades não financeira**	**1.000,00**			**1.000,00**	
050102	Privadas	1.000,00			1.000,00	
0502	**Juros - Sociedades Financeiras**	**1.000,00**			**1.000,00**	
050201	Bancos e Outras Instituições Financeiras	1.000,00			1.000,00	
0505	Juros - Famílias	1.000,00			1.000,00	
0507	**Dividendos Part lucros Soc.e quase-Soc.não financ**	**1.000,00**			**1.000,00**	
050702	Empresas Públicas Municipais e Intermunicipais	1.000,00			1.000,00	
0509	**Participações nos lucros administrações públicas**	**1.000,00**			**1.000,00**	
050999	Outras	1.000,00			1.000,00	
0510	**Rendas**	**2.150.000,00**			**2.150.000,00**	
051001	Terrenos	300.000,00			300.000,00	

Classificação Económica		Receita				Observações
			Modificações Orçamentais			
Código (1)	Descrição (2)	Previsões Iniciais (3)	Inscrições/ Reforços (4)	Diminuições/ Anulações (5)	Previsões Corrigidas (6)=(3)+(4)-(5)	(7)
051099	Outros	1.850.000,00			1.850.000,00	
06	**TRANSFERÊNCIAS CORRENTES**	**12.380.500,00**			**12.380.500,00**	
0601	**Sociedades e quase-Sociedades não Financeiras**	**334.700,00**			**334.700,00**	
060101	**Públicas**	**60.000,00**			**60.000,00**	
06010101	Empresas Públicas	60.000,00			60.000,00	
060102	Privadas	274.700,00			274.700,00	
0602	**Sociedades Financeiras**	**85.000,00**			**85.000,00**	
060201	Bancos e outras Instituições Financeiras	25.000,00			25.000,00	
060202	Companhias de Seguros e Fundos de Pensões	60.000,00			60.000,00	
0603	**Administração Central**	**11.905.800,00**			**11.905.800,00**	
060301	**Estado**	**11.534.400,00**			**11.534.400,00**	
06030101	Fundo de Equilíbrio Financeiro	8.854.500,00			8.854.500,00	
06030102	Fundo Social Municipal	453.500,00			453.500,00	
06030103	Participação no IRS	1.656.400,00			1.656.400,00	
06030199	Outros	570.000,00			570.000,00	
060306	**Estado-Participação comunitária em projectos co-fi**	**326.400,00**			**326.400,00**	
06030601	FEDER	141.400,00			141.400,00	
06030603	FSE	185.000,00			185.000,00	
060307	Serviços e Fundos Autónomos	45.000,00			45.000,00	
0605	**Administração Local**	**40.000,00**			**40.000,00**	
060501	Continente	40.000,00			40.000,00	
0606	**Segurança Social**	**5.000,00**			**5.000,00**	
060601	Sistema de Solidariedade e Segurança Social	5.000,00			5.000,00	
0607	**Instituições sem fins Lucrativos**	**5.000,00**			**5.000,00**	
060701	Instituições sem fins Lucrativos	5.000,00			5.000,00	
0608	**Famílias**	**5.000,00**			**5.000,00**	
060801	Famílias	5.000,00			5.000,00	
07	**VENDA DE BENS E SERVIÇOS CORRENTES**	**4.225.000,00**			**4.225.000,00**	

Classificação Económica		Receita				Observações
			Modificações Orçamentais			
Código (1)	Descrição (2)	Previsões Iniciais (3)	Inscrições/ Reforços (4)	Diminuições/ Anulações (5)	Previsões Corrigidas (6)=(3)+(4)-(5)	(7)
0701	**Venda de Bens**	**1.860.000,00**			**1.860.000,00**	
070102	Livros e documentação técnica	10.000,00			10.000,00	
070103	Publicações e Impressos	10.000,00			10.000,00	
070105	Bens Inutilizados	30.000,00			30.000,00	
070106	Produtos Agrícolas e Pecuários	200.000,00			200.000,00	
070108	Mercadorias	20.000,00			20.000,00	
070111	Produtos Acabados e Intermédios	1.550.000,00			1.550.000,00	
070199	Outros	40.000,00			40.000,00	
0702	**Serviços**	**2.140.000,00**			**2.140.000,00**	
070201	Aluguer de Espaços e Equipamentos	25.000,00			25.000,00	
070204	Serviços de Laboratório	20.000,00			20.000,00	
070207	Alimentação e Alojamento	140.000,00			140.000,00	
070208	**Serviços Sociais, Recreativos, Culturais e de Desp**	**270.000,00**			**270.000,00**	
07020802	Serviços recreativos	25.000,00			25.000,00	
07020803	Serviços culturais	95.000,00			95.000,00	
07020804	Serviços desportivos	150.000,00			150.000,00	
070209	**Serviços especificos das Autarquias**	**1.670.000,00**			**1.670.000,00**	
07020901	Saneamento	730.000,00			730.000,00	
07020902	Resíduos Sólidos	720.000,00			720.000,00	
07020904	Trabalhos por Conta de Particulares	30.000,00			30.000,00	
07020905	Cemitérios	40.000,00			40.000,00	
07020906	Mercados e Feiras	80.000,00			80.000,00	
07020999	Outros	70.000,00			70.000,00	
070299	Outros	15.000,00			15.000,00	
0703	**Rendas**	**225.000,00**			**225.000,00**	
070301	Habitação	25.000,00			25.000,00	
070302	Edificios	140.000,00			140.000,00	
070399	Outras	60.000,00			60.000,00	

Classificação Económica		Receita				Observações
			Modificações Orçamentais			
Código (1)	Descrição (2)	Previsões Iniciais (3)	Inscrições/ Reforços (4)	Diminuições/ Anulações (5)	Previsões Corrigidas (6)=(3)+(4)-(5)	(7)
08	**OUTRAS RECEITAS CORRENTES**	**250.000,00**			**250.000,00**	
0801	**Outras**	**250.000,00**			**250.000,00**	
080199	**Outras**	**250.000,00**			**250.000,00**	
08019901	Indem por deterioração, roubo e extr. de bens pat	20.000,00			20.000,00	
08019902	Indem de estragos provocados por outrém em	20.000,00			20.000,00	
08019903	Iva reembolsado	150.000,00			150.000,00	
08019999	Diversas	60.000,00			60.000,00	
	RECEITAS DE CAPITAL	**9.754.500,00**			**9.754.500,00**	
09	**VENDA DE BENS DE INVESTIMENTO**	**1.456.200,00**			**1.456.200,00**	
0901	**Terrenos**	**930.400,00**			**930.400,00**	
090101	Sociedades e quase - sociedades não financeiras	814.400,00			814.400,00	
090102	Sociedades financeiras	20.000,00			20.000,00	
090103	Administração Pública-Administração central-Estado	20.000,00			20.000,00	
090110	Famílias	76.000,00			76.000,00	
0902	**Habitações**	**80.000,00**			**80.000,00**	
090201	Sociedades e quase -sociedades não financeiras	20.000,00			20.000,00	
090202	Sociedades financeiras	20.000,00			20.000,00	
090203	Administração Pública-Administração central-Estado	20.000,00			20.000,00	
090210	Famílias	20.000,00			20.000,00	
0903	**Edifícios**	**145.800,00**			**145.800,00**	
090301	Sociedades e quase -sociedades não financeiras	30.000,00			30.000,00	
090302	Sociedades financeiras	30.000,00			30.000,00	
090303	Administração Pública-Administração central-Estado	20.000,00			20.000,00	
090310	Famílias	65.800,00			65.800,00	
0904	**Outros bens de Investimentos**	**300.000,00**			**300.000,00**	
090401	**Sociedades e quase -sociedades não financeiras**	**150.000,00**			**150.000,00**	
09040101	Equipamento de Transporte	50.000,00			50.000,00	
09040102	Maquinaria e Equipamento	50.000,00			50.000,00	

Classificação Económica		Receita				Observações
			Modificações Orçamentais			
Código (1)	Descrição (2)	Previsões Iniciais (3)	Inscrições/ Reforços (4)	Diminuições/ Anulações (5)	Previsões Corrigidas (6)=(3)+(4)-(5)	(7)
09040103	Outros	50.000,00			50.000,00	
090410	**Famílias**	**150.000,00**			**150.000,00**	
09041001	Equipamento de Transporte	50.000,00			50.000,00	
09041002	Maquinaria e Equipamento	50.000,00			50.000,00	
09041003	Outros	50.000,00			50.000,00	
10	**Transferências de Capital**	**7.316.900,00**			**7.316.900,00**	
1001	**Sociedades e quase -sociedades não financeiras**	**40.000,00**			**40.000,00**	
100101	**Públicas**	**40.000,00**			**40.000,00**	
10010101	Empresas públicas	20.000,00			20.000,00	
10010102	Empresas públicas municipais e intermunicipais	20.000,00			20.000,00	
1002	**Sociedades financeiras**	**452.900,00**			**452.900,00**	
100201	Bancos e outras instituições financeiras	432.900,00			432.900,00	
100202	Companhias de seguros e fundos de pensões	20.000,00			20.000,00	
1003	**Administração Central**	**6.729.300,00**			**6.729.300,00**	
100301	**Estado**	**1.897.100,00**			**1.897.100,00**	
10030101	Fundo de Equilibrio Financeiro	983.800,00			983.800,00	
10030104	Cooperação Técnica e Financeira	60.000,00			60.000,00	
10030105	Art. 35º, nº3 da Lei nº73/2013	853.300,00			853.300,00	
100307	**Estado-Participação comunitária em projectos co-fi**	**4.832.200,00**			**4.832.200,00**	
10030701	FEDER	4.403.900,00			4.403.900,00	
10030703	FSE	428.300,00			428.300,00	
1005	**Administração Local**	**84.500,00**			**84.500,00**	
100501	Continente	84.500,00			84.500,00	
1007	**Instituições sem fins Lucrativos**	**4.000,00**			**4.000,00**	
100701	Instituições sem fins Lucrativos	4.000,00			4.000,00	
1008	**Famílias**	**6.200,00**			**6.200,00**	
100801	Familias	6.200,00			6.200,00	
11	**Activos Financeiros**	**1.000,00**			**1.000,00**	

Município de Santiago do Cacém

Modificações do Orçamento - Receita

Ano: **2019**
Alteração N.º: **15**
Revisão N.º: **3**

Classificação Económica		Receita				Observações
			Modificações Orçamentais			
Código (1)	Descrição (2)	Previsões Iniciais (3)	Inscrições/ Reforços (4)	Diminuições/ Anulações (5)	Previsões Corrigidas (6)=(3)+(4)-(5)	(7)
1111	**Outros activos financeiros**	**1.000,00**			**1.000,00**	
111101	Sociedades e quase sociedades não-financeiras	1.000,00			1.000,00	
12	**Passivos Financeiros**	**920.400,00**			**920.400,00**	
1206	**Empréstimos de Médio e Longo Prazo**	**920.400,00**			**920.400,00**	
120602	Sociedades Financeiras	920.400,00			920.400,00	
13	**Outras receitas de capital**	**60.000,00**			**60.000,00**	
1301	**Outras**	**60.000,00**			**60.000,00**	
130101	Indemnizações	30.000,00			30.000,00	
130199	Outras	30.000,00			30.000,00	
	OUTRAS RECEITAS	**22.400,00**	**1.653.900,00**		**1.676.300,00**	
15	**Reposições não abatidas nos pagamentos**	**22.400,00**			**22.400,00**	
1501	**Reposições não abatidas nos pagamentos**	**22.400,00**			**22.400,00**	
150101	Reposições não abatidas nos pagamentos	22.400,00			22.400,00	
16	**Saldo da gerência anterior**	**0,00**	**1.653.900,00**		**1.653.900,00**	
1601	**Saldo orçamental**	**0,00**	**1.653.900,00**		**1.653.900,00**	
160101	Na posse do serviço	0,00	1.653.900,00		1.653.900,00	
	Total:	**35.687.300,00**	**1.653.900,00**	**0,00**	**37.341.200,00**	

O ORGÃO EXECUTIVO

Em ..... de ..... de .....

.....

O ORGÃO DELIBERATIVO

Em ..... de ..... de .....

.....

Modificações do Orçamento - Despesa

Classificação Económica			Despesa				Observações
Código		Descrição	Dotações Iniciais	Modificações Orçamentais		Dotações Corrigidas	
				Inscrições / Reforços	Diminuições / Anulações		
(1)		(2)	(3)	(4)	(5)	(6)=(3)+(4)-(5)	(7)
01		**Assembleia Municipal**	**27.500,00**	**2.600,00**		**30.100,00**	
01		**DESPESAS CORRENTES**	**27.500,00**	**2.600,00**		**30.100,00**	
01	**01**	**DESPESAS COM O PESSOAL**	**23.000,00**	**2.600,00**		**25.600,00**	
01	**0102**	**Abonos variáveis ou eventuais**	**23.000,00**	**2.600,00**		**25.600,00**	
01	010204	Ajudas de custo	6.000,00			6.000,00	
01	**010213**	**Outros suplementos e prémios**	**17.000,00**	**2.600,00**		**19.600,00**	
01	01021302	Outros	17.000,00	2.600,00		19.600,00	
01	**02**	**AQUISIÇÃO DE BENS E SERVIÇOS**	**4.500,00**			**4.500,00**	
01	**0201**	**Aquisição de Bens**	**2.350,00**			**2.350,00**	
01	020108	Material de escritório	50,00			50,00	
01	020115	Prémios, condecorações e ofertas	2.200,00			2.200,00	
01	020120	Material de educação, cultura e recreio	50,00			50,00	
01	020121	Outros bens	50,00			50,00	
01	**0202**	**Aquisição de Serviços**	**2.150,00**			**2.150,00**	
01	020213	Deslocações e estadas	1.100,00			1.100,00	
01	020215	Formação	1.000,00			1.000,00	
01	020225	Outros serviços	50,00			50,00	
02		**Câmara Municipal**	**35.659.800,00**	**2.797.628,00**	**1.156.328,00**	**37.301.100,00**	
02		**DESPESAS CORRENTES**	**22.301.750,00**	**1.840.203,00**	**715.503,00**	**23.426.450,00**	
02	**01**	**DESPESAS COM O PESSOAL**	**10.632.060,00**	**543.520,00**	**188.000,00**	**10.987.580,00**	
02	**0101**	**Remunerações certas e permanentes**	**7.911.200,00**	**98.900,00**	**106.000,00**	**7.904.100,00**	
02	010101	Membros de órgãos autárquicos	133.200,00			133.200,00	
02	**010104**	**Pessoal dos quadros - Regime de Contrato individua**	**5.552.400,00**	**76.900,00**	**34.500,00**	**5.594.800,00**	
02	01010401	Pessoal em funções	5.256.000,00	56.900,00	34.500,00	5.278.400,00	
02	01010402	Alterações obrigat. posicionamento remuneratório	198.000,00			198.000,00	
02	01010404	Recrutamento de pessoal para novos postos trabalho	98.400,00	20.000,00		118.400,00	
02	010107	Pessoal em regime de tarefa ou avença	277.300,00			277.300,00	
02	010108	Pessoal aguardando aposentação	6.000,00		3.000,00	3.000,00	

Classificação Económica			Despesa				Observações
Código		Descrição	Dotações Iniciais	Modificações Orçamentais		Dotações Corrigidas	
				Inscrições / Reforços	Diminuições / Anulações		
(1)		(2)	(3)	(4)	(5)	(6)=(3)+(4)-(5)	(7)
02	010109	Pessoal em qualquer outra situação	132.000,00		18.500,00	113.500,00	
02	010111	Representação	60.500,00		4.000,00	56.500,00	
02	**010113**	**Subsidio de refeição**	**543.800,00**	**7.000,00**	**2.500,00**	**548.300,00**	
02	01011301	Orgãos Autarquicos	4.800,00			4.800,00	
02	01011304	Regime de contracto individual de trabalho	530.000,00	7.000,00		537.000,00	
02	01011309	Pessoal em qualquer outra situação	9.000,00		2.500,00	6.500,00	
02	**010114**	**Subsídios de férias e de natal**	**1.026.000,00**	**15.000,00**	**15.500,00**	**1.025.500,00**	
02	01011401	Orgãos Autarquicos	24.000,00		1.500,00	22.500,00	
02	01011404	Regime de contracto individual de trabalho	980.000,00	15.000,00	12.000,00	983.000,00	
02	01011409	Pessoal em qualquer outra situação	22.000,00		2.000,00	20.000,00	
02	010115	Remunerações por doença e maternidade/paternidade	180.000,00		28.000,00	152.000,00	
02	**0102**	**Abonos variáveis ou eventuais**	**367.000,00**	**96.500,00**	**5.500,00**	**458.000,00**	
02	010202	Horas extraordinárias	250.000,00	89.000,00		339.000,00	
02	010204	Ajudas de custo	64.800,00	5.000,00	2.500,00	67.300,00	
02	010205	Abono para falhas	10.600,00			10.600,00	
02	010210	Subsidio de trabalho nocturno	13.700,00	500,00		14.200,00	
02	010211	Subsidio de turno	18.000,00	2.000,00	3.000,00	17.000,00	
02	**010213**	**Outros suplementos e prémios**	**9.900,00**			**9.900,00**	
02	01021302	Outros	9.900,00			9.900,00	
02	**0103**	**Segurança Social**	**2.353.860,00**	**348.120,00**	**76.500,00**	**2.625.480,00**	
02	010301	Encargos com a saúde	392.560,00	280.320,00		672.880,00	
02	010303	Subsidio familiar a crianças e jovens	36.000,00		1.000,00	35.000,00	
02	010304	Outras prestações familiares	36.000,00		14.000,00	22.000,00	
02	**010305**	**Contribuições para a segurança social**	**1.739.200,00**	**60.000,00**	**60.000,00**	**1.739.200,00**	
02	01030501	Assistência na doença dos funcionários públicos (A	1.200,00			1.200,00	
02	**01030502**	**Segurança social do pessoal em RCTFP**	**1.738.000,00**	**60.000,00**	**60.000,00**	**1.738.000,00**	
02	0103050201	Caixa Geral de Aposentações	1.170.000,00	30.000,00	24.000,00	1.176.000,00	
02	0103050202	Segurança Social - Regime Geral	568.000,00	30.000,00	36.000,00	562.000,00	

Classificação Económica			Despesa				Observações
Código		Descrição	Dotações Iniciais	Modificações Orçamentais		Dotações Corrigidas	
				Inscrições / Reforços	Diminuições / Anulações		
(1)		(2)	(3)	(4)	(5)	(6)=(3)+(4)-(5)	(7)
02	010308	Outras pensões	46.500,00			46.500,00	
02	**010309**	**Seguros**	**79.600,00**	**5.300,00**		**84.900,00**	
02	01030901	Seguros acidentes trabalho e doenças profissionais	79.600,00	5.300,00		84.900,00	
02	**010310**	**Outras despesas de segurança Social**	**24.000,00**	**2.500,00**	**1.500,00**	**25.000,00**	
02	01031001	Eventualidade maternidade, paternidade e adoção	24.000,00	2.500,00	1.500,00	25.000,00	
02	**02**	**AQUISIÇÃO DE BENS E SERVIÇOS**	**9.492.430,00**	**1.078.753,00**	**403.708,00**	**10.167.475,00**	
02	**0201**	**Aquisição de Bens**	**2.864.320,00**	**376.193,00**	**141.230,00**	**3.099.283,00**	
02	**020102**	**Combustíveis e lubrificantes**	**673.620,00**	**93.000,00**		**766.620,00**	
02	02010201	Gasolina	15.000,00			15.000,00	
02	02010202	Gasóleo	500.000,00	93.000,00		593.000,00	
02	02010299	Outros	158.620,00			158.620,00	
02	020103	Munições, explosivos e artificios	1.000,00			1.000,00	
02	020104	Limpeza e higiene	39.900,00	4.270,00		44.170,00	
02	020106	Alimentação-Géneros para confeccionar	172.940,00	4.100,00	41.610,00	135.430,00	
02	020107	Vestuário e artigos pessoais	44.000,00			44.000,00	
02	020108	Material de escritório	40.000,00	2.850,00		42.850,00	
02	020109	Produtos químicos e farmacêuticos	6.100,00	1.000,00		7.100,00	
02	020111	Material de consumo clínico	8.500,00	2.500,00		11.000,00	
02	020112	Material de transporte-Peças	132.210,00	26.500,00	13.240,00	145.470,00	
02	020114	Outro material-Peças	45.450,00	20.000,00	24.950,00	40.500,00	
02	020115	Prémios, condecorações e ofertas	49.850,00	22.810,00	1.670,00	70.990,00	
02	**020116**	**Mercadorias para venda**	**1.106.000,00**	**103.550,00**	**20.300,00**	**1.189.250,00**	
02	02011601	Água	1.096.000,00	100.000,00	20.000,00	1.176.000,00	
02	02011603	Outras	10.000,00	3.550,00	300,00	13.250,00	
02	020117	Ferramentas e utensílios	1.000,00	1.000,00		2.000,00	
02	020118	Livros e documentação técnica	2.740,00	1.170,00	100,00	3.810,00	
02	020119	Artigos honoríficos e de decoração	600,00			600,00	
02	020120	Material de educação, cultura e recreio	19.580,00	380,00	3.250,00	16.710,00	

Modificações do Orçamento - Despesa

Classificação Económica			Despesa				Observações
Código		Descrição	Dotações Iniciais	Modificações Orçamentais		Dotações Corrigidas	
				Inscrições / Reforços	Diminuições / Anulações		
(1)		(2)	(3)	(4)	(5)	(6)=(3)+(4)-(5)	(7)
02	020121	Outros bens	520.830,00	93.063,00	36.110,00	577.783,00	
02	**0202**	**Aquisição de Serviços**	**6.628.110,00**	**702.560,00**	**262.478,00**	**7.068.192,00**	
02	020201	Encargos das instalações	1.520.000,00	145.000,00		1.665.000,00	
02	020202	Limpeza e Higiene	72.850,00	5.625,00	2.570,00	75.905,00	
02	020203	Conservação de bens	322.560,00	23.800,00	40.720,00	305.640,00	
02	020204	Locação de Edificios	99.500,00	8.000,00		107.500,00	
02	020209	Comunicações	131.000,00	31.000,00		162.000,00	
02	020210	Transportes	578.050,00	21.700,00	45.820,00	553.930,00	
02	020212	Seguros	110.350,00	21.950,00	1.600,00	130.700,00	
02	020213	Deslocações e estadas	2.000,00			2.000,00	
02	020214	Estudos, pareceres, projectos e consultadoria	39.850,00	10.950,00	7.360,00	43.440,00	
02	020215	Formação	43.220,00	55.000,00	47.500,00	50.720,00	
02	020217	Publicidade	26.270,00	800,00	7.775,00	19.295,00	
02	020218	Vigilância e segurança	42.000,00	9.965,00	1.700,00	50.265,00	
02	020219	Assistência técnica	474.000,00	7.600,00	7.160,00	474.440,00	
02	020220	Outros trabalhos especializados	411.430,00	13.000,00	37.020,00	387.410,00	
02	020224	Encargos de cobrança de receitas	144.000,00	8.600,00		152.600,00	
02	020225	Outros serviços	2.611.030,00	339.570,00	63.253,00	2.887.347,00	
02	**03**	**JUROS E OUTROS ENCARGOS**	**61.500,00**			**61.500,00**	
02	**0301**	**Juros da dívida pública**	**55.500,00**			**55.500,00**	
02	**030103**	**Sociedades financeiras-Bancos e outras instituiçõe**	**55.500,00**			**55.500,00**	
02	03010301	Empréstimos de curto prazo	500,00			500,00	
02	03010302	Empréstimos de médio e longo prazos	55.000,00			55.000,00	
02	**0305**	**Outros Juros**	**5.000,00**			**5.000,00**	
02	030502	Outros	5.000,00			5.000,00	
02	**0306**	**Outros encargos financeiros**	**1.000,00**			**1.000,00**	
02	030601	Outros encargos financeiros	1.000,00			1.000,00	
02	**04**	**TRANSFERÊNCIAS CORRENTES**	**1.865.760,00**	**85.730,00**	**119.665,00**	**1.831.825,00**	

Classificação Económica			Despesa				Observações
Código		Descrição	Dotações Iniciais	Modificações Orçamentais		Dotações Corrigidas	
				Inscrições / Reforços	Diminuições / Anulações		
(1)		(2)	(3)	(4)	(5)	(6)=(3)+(4)-(5)	(7)
02	**0403**	**Administração central**	**238.150,00**	**1.200,00**	**17.830,00**	**221.520,00**	
02	040301	Estado	238.150,00	1.200,00	17.830,00	221.520,00	
02	**0405**	**Administração local**	**571.510,00**	**5.330,00**	**4.050,00**	**572.790,00**	
02	**040501**	**Continente**	**571.510,00**	**5.330,00**	**4.050,00**	**572.790,00**	
02	04050101	Municipios	1.000,00			1.000,00	
02	**04050102**	**Freguesias**	**371.310,00**	**5.330,00**	**4.050,00**	**372.590,00**	
02	0405010201	Abela	24.278,00	10,00		24.288,00	
02	0405010202	Alvalade	35.514,00		2.000,00	33.514,00	
02	0405010203	Cercal	52.824,00			52.824,00	
02	0405010204	Ermidas	44.788,00			44.788,00	
02	0405010207	Santo André	56.750,00	3.660,00	1.750,00	58.660,00	
02	0405010210	São Francisco da Serra	23.614,00			23.614,00	
02	0405010212	União de Freg. de S. Cacém, S.Cruz e S.Bartolomeu	96.103,00		300,00	95.803,00	
02	0405010213	União de Freguesias de São Domingos e V. de Água	37.439,00	1.660,00		39.099,00	
02	04050104	Associações de Municípios	199.200,00			199.200,00	
02	**0407**	**Instituições sem fins lucrativos**	**990.100,00**	**64.200,00**	**97.785,00**	**956.515,00**	
02	040701	Instituições sem fins lucrativos	990.100,00	64.200,00	97.785,00	956.515,00	
02	**0408**	**Famílias**	**66.000,00**	**15.000,00**		**81.000,00**	
02	040802	Outras	66.000,00	15.000,00		81.000,00	
02	**05**	**SUBSÍDIOS**	**12.500,00**			**12.500,00**	
02	**0501**	**Sociedades e quase-sociedades não financeiras**	**12.500,00**			**12.500,00**	
02	050103	Privadas	12.500,00			12.500,00	
02	**06**	**OUTRAS DESPESAS CORRENTES**	**237.500,00**	**132.200,00**	**4.130,00**	**365.570,00**	
02	**0602**	**Diversas**	**237.500,00**	**132.200,00**	**4.130,00**	**365.570,00**	
02	060201	Impostos e Taxas	157.000,00	109.700,00	4.130,00	262.570,00	
02	**060203**	**Outras**	**80.500,00**	**22.500,00**		**103.000,00**	
02	06020301	Outras restituições	10.000,00			10.000,00	
02	06020302	IVA pago	500,00			500,00	

Classificação Económica			Despesa				Observações
Código		Descrição	Dotações Iniciais	Modificações Orçamentais		Dotações Corrigidas	
				Inscrições / Reforços	Diminuições / Anulações		
(1)		(2)	(3)	(4)	(5)	(6)=(3)+(4)-(5)	(7)
02	06020304	Serviços bancários	29.000,00	9.000,00		38.000,00	
02	06020305	Outras	41.000,00	13.500,00		54.500,00	
02		**DESPESAS DE CAPITAL**	**13.358.050,00**	**957.425,00**	**440.825,00**	**13.874.650,00**	
02	**07**	**AQUISIÇÃO DE BENS DE CAPITAL**	**11.722.840,00**	**822.325,00**	**417.525,00**	**12.127.640,00**	
02	**0701**	**Investimentos**	**6.013.010,00**	**668.745,00**	**395.975,00**	**6.285.780,00**	
02	070101	Terrenos	19.660,00	32.000,00		51.660,00	
02	**070102**	**Habitações**	**5.640,00**	**2.100,00**		**7.740,00**	
02	07010203	Reparação e beneficiação	5.640,00	2.100,00		7.740,00	
02	**070103**	**Edifícios**	**2.027.550,00**	**233.725,00**	**124.280,00**	**2.136.995,00**	
02	07010301	Instalações de serviços	170.890,00	119.500,00	17.000,00	273.390,00	
02	07010302	Instalações desportivas e recreativas	338.950,00	18.225,00	4.600,00	352.575,00	
02	07010303	Mercados e instalações de fiscalização sanitária	456.500,00	76.200,00		532.700,00	
02	07010305	Escolas	736.110,00	19.800,00	102.680,00	653.230,00	
02	07010307	Outros	325.100,00			325.100,00	
02	**070104**	**Construções diversas**	**1.062.310,00**	**274.520,00**	**213.375,00**	**1.123.455,00**	
02	07010402	Sistemas de drenagem de aguas residuais	390.920,00	34.820,00	5.000,00	420.740,00	
02	07010403	Estações de tratamento de aguas residuais	213.300,00		123.525,00	89.775,00	
02	07010404	Iluminação pública	35.000,00	5.000,00		40.000,00	
02	07010405	Parques e jardins	10.000,00	3.800,00	5.000,00	8.800,00	
02	07010406	Instalações desportivas e recreativas	95.000,00	1.000,00	44.760,00	51.240,00	
02	07010407	Captação e distribuição de água	266.020,00	229.900,00	33.090,00	462.830,00	
02	07010409	Sinalização e trânsito	41.070,00		2.000,00	39.070,00	
02	07010410	Infraestruturas para distribuição de energia eléct	5.000,00			5.000,00	
02	07010413	Outros	6.000,00			6.000,00	
02	**070106**	**Material de transporte**	**1.006.530,00**	**38.900,00**		**1.045.430,00**	
02	07010601	Recolha de resíduos	47.270,00	38.900,00		86.170,00	
02	07010602	Outro	959.260,00			959.260,00	
02	070107	Equipamento de informática	526.550,00		15.500,00	511.050,00	

Classificação Económica			Despesa				Observações
Código		Descrição	Dotações Iniciais	Modificações Orçamentais		Dotações Corrigidas	
				Inscrições / Reforços	Diminuições / Anulações		
(1)		(2)	(3)	(4)	(5)	(6)=(3)+(4)-(5)	(7)
02	070108	Software informático	252.700,00		1.500,00	251.200,00	
02	070109	Equipamento administrativo	99.200,00	8.060,00		107.260,00	
02	**070110**	**Equipamento básico**	**948.590,00**	**68.340,00**	**39.020,00**	**977.910,00**	
02	07011001	Equipamento de recolha de resíduos	117.180,00		19.100,00	98.080,00	
02	07011002	Outro	831.410,00	68.340,00	19.920,00	879.830,00	
02	070111	Ferramentas e utensílios	13.860,00		800,00	13.060,00	
02	070115	Outros investimentos	50.420,00	11.100,00	1.500,00	60.020,00	
02	**0703**	**Bens de domínio publico**	**5.709.830,00**	**153.580,00**	**21.550,00**	**5.841.860,00**	
02	**070303**	**Outras construções e infraestruturas**	**5.709.830,00**	**153.580,00**	**21.550,00**	**5.841.860,00**	
02	07030301	Viadutos, arruamentos e obras complementares	4.732.590,00	47.070,00	20.370,00	4.759.290,00	
02	07030305	Parques e jardins	135.770,00	21.500,00	410,00	156.860,00	
02	07030308	Viação rural	841.470,00	85.010,00	770,00	925.710,00	
02	**08**	**TRANSFERÊNCIAS DE CAPITAL**	**449.310,00**	**135.100,00**	**23.300,00**	**561.110,00**	
02	**0801**	**Sociedades e quase- sociedades não financeiras**	**0,00**	**4.100,00**		**4.100,00**	
02	**080101**	**Públicas**	**0,00**	**4.100,00**		**4.100,00**	
02	08010102	Outras	0,00	4.100,00		4.100,00	
02	**0805**	**Administração local**	**279.460,00**			**279.460,00**	
02	**080501**	**Continente**	**279.460,00**			**279.460,00**	
02	**08050102**	**Freguesias**	**211.160,00**			**211.160,00**	
02	0805010201	Abela	8.758,00			8.758,00	
02	0805010202	Alvalade	25.178,00			25.178,00	
02	0805010203	Cercal	14.801,00			14.801,00	
02	0805010204	Ermidas	23.055,00			23.055,00	
02	0805010207	Santo André	56.679,00			56.679,00	
02	0805010210	São Francisco da Serra	10.152,00			10.152,00	
02	0805010212	União de Freg. de S. Cacém, S.Cruz e S.Bartolomeu	38.291,00			38.291,00	
02	0805010213	União de Freguesias de São Domingos e V. de Água	34.246,00			34.246,00	
02	08050104	Associações de Municípios	68.300,00			68.300,00	

Município de Santiago do Cacém

Modificações do Orçamento - Despesa

Ano: **2019**
Alteração N.º: **15**
Revisão N.º: **3**

Classificação Económica		Despesa				Observações
Código	Descrição	Dotações Iniciais	Modificações Orçamentais		Dotações Corrigidas	
			Inscrições / Reforços	Diminuições / Anulações		
(1)	(2)	(3)	(4)	(5)	(6)=(3)+(4)-(5)	(7)
02 0807	**Instituições sem fins lucrativos**	**169.850,00**	**131.000,00**	**23.300,00**	**277.550,00**	
02 080701	Instituições sem fins lucrativos	169.850,00	131.000,00	23.300,00	277.550,00	
02 09	**ACTIVOS FINANCEIROS**	**84.900,00**			**84.900,00**	
02 0908	**Unidades de participação**	**84.900,00**			**84.900,00**	
02 090806	Administração publica-Administração Central-Serviç	84.900,00			84.900,00	
02 10	**PASSIVOS FINANCEIROS**	**1.100.000,00**			**1.100.000,00**	
02 1006	**Empréstimos a médio e longo prazos**	**1.100.000,00**			**1.100.000,00**	
02 100603	Sociedades financeiras-Bancos e outras instituiçõe	1.100.000,00			1.100.000,00	
02 11	**OUTRAS DESPESAS DE CAPITAL**	**1.000,00**			**1.000,00**	
02 1102	**Diversas**	**1.000,00**			**1.000,00**	
02 110201	Restituições	1.000,00			1.000,00	
	Total:	**35.687.300,00**	**2.800.228,00**	**1.156.328,00**	**37.331.200,00**	

O ORGÃO EXECUTIVO

Em .... de .....

.....

O ORGÃO DELIBERATIVO

Em ..... de ..... de .....

.....

Município de Santiago do Cacém

Modificações: PPI - Plano Plurianual de Investimentos

Ano: **2019**
Alteração N.º: **15**
Revisão N.º: **3**

Rubrica											Despesas								Modificação (+/-)
											2019					Anos Seguintes			
											Total		Financiamento Definido		Financiamento Não Definido (e)				
Obj.	Prog	Projeto Ano	Projeto N.º	Aç.	Sub aç.	Designação	Classificação Org.	Classificação Económica	Resp.	Datas (mês-ano) Início	Datas (mês-ano) Fim	Dotação Atual (a)=(c)+(e)	Dotação Corrigida (b)=(a)+(f)	Dotação Atual (c)	Dotação Corrigida (d)		2020	2021	2022	Outros	(f)=(d)-(c)
11						**Serviços Gerais de Administração Pública**				**02-2020**	**02-2020**	**2.507.970,00**	**2.603.480,00**	**2.408.070,00**	**2.503.580,00**	**99.900,00**	**888.070,00**	**298.200,00**			**95.510,00**
11	**111**					**Instalações Municipais**				**02-2020**	**02-2020**	**486.960,00**	**601.540,00**	**387.060,00**	**501.640,00**	**99.900,00**	**415.100,00**	**214.000,00**			**114.580,00**
11	**111**	**2015**	**2**			**Pavilhão ZIL VNSA**				**02-2020**	**02-2020**	**26.000,00**	**26.000,00**	**26.000,00**	**26.000,00**		**289.000,00**				
11	111	2015	2	1		Instalações de serviços	02	07010301	DCL	01-2015	12-2020	26.000,00	26.000,00	26.000,00	26.000,00		289.000,00				
11	**111**	**2015**	**3**			**Espaço de Atendimento Centralizado em Santiago do Cacém**				**02-2020**	**02-2020**	**130.500,00**	**144.500,00**	**130.500,00**	**144.500,00**						**14.000,00**
11	111	2015	3	1		Instalações de serviços	02	07010301	DPO/	01-2015	12-2019	2.500,00	11.000,00	2.500,00	11.000,00						8.500,00
11	111	2015	3	2		Equipamento de informática	02	070107	DPO/	01-2015	12-2019	50.000,00	50.000,00	50.000,00	50.000,00						
11	111	2015	3	3		Software informático	02	070108	DPO/	01-2015	12-2019	10.000,00	10.000,00	10.000,00	10.000,00						
11	111	2015	3	4		Equipamento administrativo	02	070109	DPO/	01-2015	12-2019	68.000,00	73.500,00	68.000,00	73.500,00						5.500,00
11	**111**	**2015**	**4**			**Plano de ação para a eficiencia energética - Edificio Paços do Concelho**				**02-2020**	**02-2020**	**7.500,00**	**7.500,00**	**7.500,00**	**7.500,00**		**25.000,00**	**63.000,00**			
11	111	2015	4	1		Instalações de serviços	02	07010301	DCL	01-2015	12-2022	7.500,00	7.500,00	7.500,00	7.500,00		25.000,00	63.000,00			
11	**111**	**2015**	**6**			**Instalações Municipais ZIL Santiago**				**02-2020**	**02-2020**	**100.000,00**	**182.900,00**	**100,00**	**83.000,00**	**99.900,00**					**82.900,00**
11	111	2015	6	1		Instalações de serviços	02	07010301	DCL	01-2015	12-2019	100.000,00	182.900,00	100,00	83.000,00	99.900,00					82.900,00
11	**111**	**2016**	**2**			**Requalificação da Cobertura do Edifício Rua Ramos da Costa**				**02-2020**	**02-2020**	**8.920,00**	**8.920,00**	**8.920,00**	**8.920,00**						
11	111	2016	2	1		Instalações de serviços	02	07010301	DPO	01-2016	12-2019	8.920,00	8.920,00	8.920,00	8.920,00						
11	**111**	**2016**	**4**			**Casa Mortuária de Santiago do Cacém**				**02-2020**	**02-2020**	**20.000,00**	**19.100,00**	**20.000,00**	**19.100,00**						**-900,00**
11	111	2016	4	1		Outros	02	07010307	DPO	01-2016	12-2019	5.000,00	5.000,00	5.000,00	5.000,00						
11	111	2016	4	2		Outro	02	07011002	DPO	01-2016	12-2019	15.000,00	14.100,00	15.000,00	14.100,00						-900,00
11	**111**	**2016**	**5**			**Requalificação do edifício dos Paços do Concelho**				**02-2020**	**02-2020**						**100.000,00**				
11	111	2016	5	1		Instalações de serviços	02	07010301	DPO	01-2016	12-2020						100.000,00				
11	**111**	**2017**	**1**			**Conservação das Instalações Municipais**				**02-2020**	**02-2020**	**8.000,00**	**8.000,00**	**8.000,00**	**8.000,00**						
11	111	2017	1	1		Outros investimentos	02	070115	DCL	01-2017	12-2019	8.000,00	8.000,00	8.000,00	8.000,00						
11	**111**	**2018**	**1**			**Conservação das Instalações Municipais.**				**02-2020**	**02-2020**	**61.970,00**	**86.570,00**	**61.970,00**	**86.570,00**						**24.600,00**
11	111	2018	1	1		Instalações de serviços	02	07010301	DCL/	01-2018	12-2019	61.970,00	86.570,00	61.970,00	86.570,00						24.600,00
11	**111**	**2019**	**1**			**Centro de Artes e ofícios de Santiago do Cacém**				**02-2020**	**02-2020**						**100,00**	**50.000,00**			
11	111	2019	1	1		Instalações de serviços	02	07010301	DDET	01-2020	12-2021						100,00	50.000,00			
11	**111**	**2019**	**2**			**Núcleo Museológico/Centro Interpretativo da Lagoa de Santo André**				**02-2020**	**02-2020**						**1.000,00**	**101.000,00**			
11	111	2019	2	1		Instalações de serviços	02	07010301	DDET	01-2020	12-2021						1.000,00	101.000,00			
11	**111**	**2019**	**3**			**Conservação de Instalações Municipais**				**02-2020**	**02-2020**	**42.900,00**	**44.320,00**	**42.900,00**	**44.320,00**						**1.420,00**
11	111	2019	3	1		Instalações de serviços	02	07010301	DCL/	01-2019	12-2019	42.900,00	44.320,00	42.900,00	44.320,00						1.420,00
11	**112**					**Equipamento**				**02-2020**	**02-2020**	**720.730,00**	**729.600,00**	**720.730,00**	**729.600,00**		**770,00**				**8.870,00**
11	**112**	**2018**	**2**			**Equipamento Diverso**				**02-2020**	**02-2020**	**533.380,00**	**533.380,00**	**533.380,00**	**533.380,00**						

Município de Santiago do Cacém

Modificações: PPI - Plano Plurianual de Investimentos

Ano: **2019**
Alteração N.º: **15**
Revisão N.º: **3**

Rubrica											Despesas								Modificação (+/-)
											2019					Anos Seguintes			
											Total		Financiamento Definido		Financiamento Não Definido (e)				
Obj.	Prog	Projeto Ano	Projeto N.º	Aç.	Sub aç.	Designação	Classificação Org.	Classificação Económica	Resp.	Datas (mês-ano) Início	Datas (mês-ano) Fim	Dotação Atual (a)=(c)+(e)	Dotação Corrigida (b)=(a)+(f)	Dotação Atual (c)	Dotação Corrigida (d)		2020	2021	2022	Outros	(f)=(d)-(c)
11	112	2018	2	1		Outro	02	07010602	DAGF	01-2018	12-2019	491.260,00	491.260,00	491.260,00	491.260,00						
11	112	2018	2	2		Outro	02	07011002	DAGF	01-2018	12-2019	42.070,00	42.070,00	42.070,00	42.070,00						
11	112	2018	2	3		Ferramentas e utensílios	02	070111	DAGF	01-2018	12-2019	50,00	50,00	50,00	50,00						
11	**112**	**2019**	**4**			**Equipamento Diverso**				**02-2020**	**02-2020**	**179.850,00**	**189.110,00**	**179.850,00**	**189.110,00**						**9.260,00**
11	112	2019	4	1		Outro	02	07010602	DCL/	01-2019	12-2019	110.000,00	110.000,00	110.000,00	110.000,00						
11	112	2019	4	2		Equipamento administrativo	02	070109	DCL/	01-2019	12-2019	14.000,00	16.560,00	14.000,00	16.560,00						2.560,00
11	112	2019	4	3		Outro	02	07011002	DCL/	01-2019	12-2019	46.850,00	53.550,00	46.850,00	53.550,00						6.700,00
11	112	2019	4	4		Ferramentas e utensílios	02	070111	DCL/	01-2019	12-2019	9.000,00	9.000,00	9.000,00	9.000,00						
11	**131**					**Equipamento**				**02-2020**	**02-2020**	**267.300,00**	**267.300,00**	**267.300,00**	**267.300,00**						
11	**131**	**2017**	**3**			**Equipamento Informático**				**02-2020**	**02-2020**	**56.000,00**	**56.000,00**	**56.000,00**	**56.000,00**						
11	131	2017	3	1		Equipamento de informática	02	070107	DSIQ	01-2017	12-2019	56.000,00	56.000,00	56.000,00	56.000,00						
11	**131**	**2018**	**3**			**Equipamento Informático**				**02-2020**	**02-2020**	**87.000,00**	**87.000,00**	**87.000,00**	**87.000,00**						
11	131	2018	3	1		Equipamento de informática	02	070107	DSIQ	01-2018	12-2019	80.000,00	80.000,00	80.000,00	80.000,00						
11	131	2018	3	2		Software informático	02	070108	DSIQ	01-2018	12-2019	7.000,00	7.000,00	7.000,00	7.000,00						
11	**131**	**2019**	**5**			**Equipamento Informático**				**02-2020**	**02-2020**	**124.300,00**	**124.300,00**	**124.300,00**	**124.300,00**						
11	131	2019	5	1		Equipamento de informática	02	070107	DSIQ	01-2019	12-2019	108.300,00	108.300,00	108.300,00	108.300,00						
11	131	2019	5	2		Software informático	02	070108	DSIQ	01-2019	12-2019	16.000,00	16.000,00	16.000,00	16.000,00						
11	**132**					**SIGM**				**02-2020**	**02-2020**	**105.000,00**	**80.500,00**	**105.000,00**	**80.500,00**						**-24.500,00**
11	**132**	**2018**	**4**			**Sistema de Gestão de Informação Geográfica**				**02-2020**	**02-2020**	**80.000,00**	**80.000,00**	**80.000,00**	**80.000,00**						
11	132	2018	4	1		Equipamento de informática	02	070107	DSIQ	01-2018	12-2019	20.000,00	20.000,00	20.000,00	20.000,00						
11	132	2018	4	2		Software informático	02	070108	DSIQ	01-2018	12-2019	60.000,00	60.000,00	60.000,00	60.000,00						
11	**133**					**Reengenharia Tramitação de Processos**				**02-2020**	**02-2020**	**210.200,00**	**190.550,00**	**210.200,00**	**190.550,00**		**127.000,00**				**-19.650,00**
11	**133**	**2014**	**5**			**Reengenharia e Tramitação de Processos**				**02-2020**	**02-2020**	**6.150,00**	**6.150,00**	**6.150,00**	**6.150,00**						
11	133	2014	5	1		Software informático	02	070108	DSIQ	01-2014	12-2019	6.150,00	6.150,00	6.150,00	6.150,00						
11	**133**	**2016**	**8**			**Reengenharia e Tramitação de Processos**				**02-2020**	**02-2020**	**55.350,00**	**55.350,00**	**55.350,00**	**55.350,00**						
11	133	2016	8	1		Software informático	02	070108	DSIQ	01-2016	12-2019	55.350,00	55.350,00	55.350,00	55.350,00						
11	**133**	**2017**	**5**			**Reengenharia e Tramitação de Processos**				**02-2020**	**02-2020**	**62.700,00**	**62.700,00**	**62.700,00**	**62.700,00**						
11	133	2017	5	1		Software informático	02	070108	DSIQ	01-2017	12-2019	62.700,00	62.700,00	62.700,00	62.700,00						
11	**133**	**2018**	**5**			**Reegenharia e Tramitação de Processos**				**02-2020**	**02-2020**	**9.500,00**	**8.000,00**	**9.500,00**	**8.000,00**						**-1.500,00**
11	133	2018	5	1		Equipamento de informática	02	070107	DSIQ	01-2018	12-2019	3.000,00	3.000,00	3.000,00	3.000,00						
11	133	2018	5	2		Software informático	02	070108	DSIQ	01-2018	12-2019	6.500,00	5.000,00	6.500,00	5.000,00						-1.500,00
11	**133**	**2019**	**6**			**Reengenharia e Tramitação de de Processos**				**02-2020**	**02-2020**	**20.500,00**	**20.500,00**	**20.500,00**	**20.500,00**		**127.000,00**				
11	133	2019	6	1		Equipamento de informática	02	070107	DSIQ	01-2019	12-2020	7.500,00	7.500,00	7.500,00	7.500,00		45.000,00				
11	133	2019	6	2		Software informático	02	070108	DSIQ	01-2019	12-2020	13.000,00	13.000,00	13.000,00	13.000,00		82.000,00				

Município de Santiago do Cacém

Modificações: PPI - Plano Plurianual de Investimentos

Ano: **2019**
Alteração N.º: **15**
Revisão N.º: **3**

Rubrica										Despesas								Modificação (+/-)
										2019					Anos Seguintes			
										Total		Financiamento Definido		Financiamento Não Definido (e)				
Obj.	Prog	Projeto Ano	Projeto N.º	Aç.	Sub aç.	Designação	Classificação Org.	Classificação Económica	Resp.	Datas (mês-ano) Início	Datas (mês-ano) Fim	Dotação Atual (a)=(c)+(e)	Dotação Corrigida (b)=(a)+(f)	Dotação Atual (c)	Dotação Corrigida (d)		2020	2021	2022	Outros	(f)=(d)-(c)
11	**134**					**Conservação/Manutenção Equipamento Informático**				**02-2020**	**02-2020**	**406.800,00**	**412.490,00**	**406.800,00**	**412.490,00**		**84.200,00**	**84.200,00**			**5.690,00**
11	**134**	**2019**	**7**			**Conservação/Manutenção de Equipamento Informático**				**02-2020**	**02-2020**	**9.500,00**	**9.500,00**	**9.500,00**	**9.500,00**						
11	134	2019	7	1		Equipamento de informática	02	070107	DSIQ	01-2019	12-2019	7.500,00	7.500,00	7.500,00	7.500,00						
11	134	2019	7	2		Ferramentas e utensílios	02	070111	DSIQ	01-2019	12-2019	2.000,00	2.000,00	2.000,00	2.000,00						
11	**141**					**Rede Estruturada de Comunicações**				**02-2020**	**02-2020**	**26.500,00**	**21.000,00**	**26.500,00**	**21.000,00**		**261.000,00**				**-5.500,00**
11	**141**	**2018**	**7**			**Rede Estruturada de Comunicações**				**02-2020**	**02-2020**	**7.500,00**	**7.500,00**	**7.500,00**	**7.500,00**						
11	141	2018	7	1		Equipamento de informática	02	070107	DSIQ	01-2018	12-2019	7.500,00	7.500,00	7.500,00	7.500,00						
11	**141**	**2019**	**8**			**Rede Estruturada de Comunicações**				**02-2020**	**02-2020**	**17.500,00**	**12.000,00**	**17.500,00**	**12.000,00**		**261.000,00**				**-5.500,00**
11	141	2019	8	1		Equipamento de informática	02	070107	DSIQ	01-2019	12-2020	17.500,00	12.000,00	17.500,00	12.000,00		261.000,00				-5.500,00
11	**142**					**Equipamento Telefónico**				**02-2020**	**02-2020**	**3.000,00**	**3.000,00**	**3.000,00**	**3.000,00**						
11	**142**	**2019**	**9**			**Equipamento Telefónico**				**02-2020**	**02-2020**	**1.500,00**	**1.500,00**	**1.500,00**	**1.500,00**						
11	142	2019	9	1		Equipamento administrativo	02	070109	DSIQ	01-2019	12-2019	1.500,00	1.500,00	1.500,00	1.500,00						
11	**143**					**Rede de Rádio e Comunicações**				**02-2020**	**02-2020**	**5.000,00**	**5.000,00**	**5.000,00**	**5.000,00**						
11	**143**	**2019**	**10**			**Rede Privativa de Rádiocomunicações do Serviço Móvel Terrestre**				**02-2020**	**02-2020**	**3.000,00**	**3.000,00**	**3.000,00**	**3.000,00**						
11	143	2019	10	1		Equipamento administrativo	02	070109	SMPC	01-2019	12-2019	3.000,00	3.000,00	3.000,00	3.000,00						
11	**151**					**Equipamento**				**02-2020**	**02-2020**	**2.000,00**	**2.000,00**	**2.000,00**	**2.000,00**						
11	**151**	**2019**	**11**			**Equipamento Audiovisual**				**02-2020**	**02-2020**	**1.000,00**	**1.000,00**	**1.000,00**	**1.000,00**						
11	151	2019	11	1		Outro	02	07011002	DCI	01-2019	12-2019	1.000,00	1.000,00	1.000,00	1.000,00						
11	**152**					**Divulgação do Município**				**02-2020**	**02-2020**	**96.660,00**	**96.680,00**	**96.660,00**	**96.680,00**						**20,00**
11	**152**	**2019**	**12**			**Divulgação do Município**				**02-2020**	**02-2020**	**4.920,00**	**4.920,00**	**4.920,00**	**4.920,00**						
11	152	2019	12	1		Outros investimentos	02	070115	DCI	01-2019	12-2019	4.920,00	4.920,00	4.920,00	4.920,00						
21						**Educação**				**02-2020**	**02-2020**	**2.344.940,00**	**2.189.515,00**	**2.344.940,00**	**2.189.515,00**		**241.900,00**				**-155.425,00**
21	**113**					**Reparação/Manutenção de Edifícios**				**02-2020**	**02-2020**	**40.620,00**	**38.500,00**	**40.620,00**	**38.500,00**						**-2.120,00**
21	**113**	**2016**	**14**			**Conservação/Manutenção de Edifícios (Pré-Escolar)**				**02-2020**	**02-2020**	**4.430,00**	**3.510,00**	**4.430,00**	**3.510,00**						**-920,00**
21	113	2016	14	1		Escolas	02	07010305	DCL	01-2016	12-2019	4.430,00	3.510,00	4.430,00	3.510,00						-920,00
21	**113**	**2018**	**11**			**Conservação/Manutenção de Edifícios (Pré-Escolar)**				**02-2020**	**02-2020**	**1.430,00**	**230,00**	**1.430,00**	**230,00**						**-1.200,00**
21	113	2018	11	1		Escolas	02	07010305	DPO	01-2018	12-2019	1.430,00	230,00	1.430,00	230,00						-1.200,00
21	**113**	**2019**	**13**			**Conservação/ Manutenção de Edifícios (Pré-Escolar)**				**02-2020**	**02-2020**	**10.000,00**	**10.000,00**	**10.000,00**	**10.000,00**						
21	113	2019	13	1		Escolas	02	07010305	DCL	01-2019	12-2019	10.000,00	10.000,00	10.000,00	10.000,00						
21	**114**					**Mobiliário e Equipamento**				**02-2020**	**02-2020**	**24.270,00**	**21.870,00**	**24.270,00**	**21.870,00**						**-2.400,00**
21	**114**	**2018**	**12**			**Mobiliario e equipamento Jardins de Infância do Municipio e salas de prolongamento**				**02-2020**	**02-2020**	**3.570,00**	**1.160,00**	**3.570,00**	**1.160,00**						**-2.410,00**
21	114	2018	12	1		Outro	02	07011002	DEAS	01-2018	12-2019	3.570,00	1.160,00	3.570,00	1.160,00						-2.410,00
21	**114**	**2018**	**13**			**Requalificação Escola nº 4 de Santo André-Mobiliario e equipamento**				**02-2020**	**02-2020**	**4.700,00**	**4.710,00**	**4.700,00**	**4.710,00**						**10,00**

Município de Santiago do Cacém

Modificações: PPI - Plano Plurianual de Investimentos

Ano: **2019**
Alteração N.º: **15**
Revisão N.º: **3**

Rubrica											Despesas								Modificação (+/-)
											2019					Anos Seguintes			
											Total		Financiamento Definido		Financiamento Não Definido (e)				
Obj.	Prog	Projeto Ano	Projeto N.º	Aç.	Sub aç.	Designação	Classificação Org.	Classificação Económica	Resp.	Datas (mês-ano) Início	Datas (mês-ano) Fim	Dotação Atual (a)=(c)+(e)	Dotação Corrigida (b)=(a)+(f)	Dotação Atual (c)	Dotação Corrigida (d)		2020	2021	2022	Outros	(f)=(d)-(c)
21	114	2018	13	1		Outro	02	07011002	DEAS	01-2018	12-2019	4.700,00	4.710,00	4.700,00	4.710,00						10,00
21	**114**	**2019**	**14**			**mobiliario e equipamento JI e salas Prolongamento**				**02-2020**	**02-2020**	**16.000,00**	**16.000,00**	**16.000,00**	**16.000,00**						
21	114	2019	14	1		Equipamento de informática	02	070107	DEAS	01-2019	12-2019	6.000,00	6.000,00	6.000,00	6.000,00						
21	114	2019	14	2		Outro	02	07011002	DEAS	01-2019	12-2019	10.000,00	10.000,00	10.000,00	10.000,00						
21	**123**					**Conservação de Edifícios**				**02-2020**	**02-2020**	**737.600,00**	**650.235,00**	**737.600,00**	**650.235,00**		**219.500,00**				**-87.365,00**
21	**123**	**2015**	**21**			**Escola EBI nº 3 - Bairro do Pinhal**				**02-2020**	**02-2020**	**25.980,00**	**25.980,00**	**25.980,00**	**25.980,00**						
21	123	2015	21	1		Escolas	02	07010305	DCL/	01-2015	12-2019	25.980,00	25.980,00	25.980,00	25.980,00						
21	**123**	**2016**	**17**			**Escola EB/JI Nº4 de Vila Nova de Santo André**				**02-2020**	**02-2020**	**310.000,00**	**213.460,00**	**310.000,00**	**213.460,00**						**-96.540,00**
21	123	2016	17	1		Escolas	02	07010305	DPO	01-2016	12-2019	310.000,00	213.460,00	310.000,00	213.460,00						-96.540,00
21	**123**	**2016**	**118**			**Escola Básica de Ermidas**				**02-2020**	**02-2020**	**5.000,00**	**3.780,00**	**5.000,00**	**3.780,00**						**-1.220,00**
21	123	2016	118	1		Escolas	02	07010305	DPO	01-2016	12-2019	5.000,00	3.780,00	5.000,00	3.780,00						-1.220,00
21	**123**	**2017**	**14**			**Conservação de Escolas**				**02-2020**	**02-2020**	**20.680,00**	**20.680,00**	**20.680,00**	**20.680,00**						
21	123	2017	14	1		Escolas	02	07010305	DCL	01-2017	12-2019	20.680,00	20.680,00	20.680,00	20.680,00						
21	**123**	**2017**	**15**			**Plano de Eficiência Energética**				**02-2020**	**02-2020**	**21.870,00**	**21.870,00**	**21.870,00**	**21.870,00**		**45.000,00**				
21	123	2017	15	1		Escolas	02	07010305	DCL	01-2017	12-2020	21.870,00	21.870,00	21.870,00	21.870,00		45.000,00				
21	**123**	**2018**	**14**			**Conservação de Escolas**				**02-2020**	**02-2020**	**136.730,00**	**136.730,00**	**136.730,00**	**136.730,00**						
21	123	2018	14	1		Escolas	02	07010305	DCL/	01-2018	12-2020	136.730,00	136.730,00	136.730,00	136.730,00						
21	**123**	**2018**	**15**			**Vedação da Escola EBI nº3 - Bairro do Pinhal**				**02-2020**	**02-2020**	**8.140,00**	**8.140,00**	**8.140,00**	**8.140,00**						
21	123	2018	15	1		Escolas	02	07010305	DPO	01-2018	12-2019	8.140,00	8.140,00	8.140,00	8.140,00						
21	**123**	**2019**	**15**			**Conservação de Escolas**				**02-2020**	**02-2020**	**175.850,00**	**192.850,00**	**175.850,00**	**192.850,00**		**130.500,00**				**17.000,00**
21	123	2019	15	1		Escolas	02	07010305	DCL/	01-2019	12-2020	175.850,00	192.850,00	175.850,00	192.850,00		130.500,00				17.000,00
21	**123**	**2019**	**16**			**Escola Básica nº 2 de Vila Nova de Santo André**				**02-2020**	**02-2020**	**16.000,00**	**16.000,00**	**16.000,00**	**16.000,00**		**44.000,00**				
21	123	2019	16	1		Escolas	02	07010305	DPO	01-2019	12-2020	16.000,00	16.000,00	16.000,00	16.000,00		44.000,00				
21	**124**					**Mobiliário e Equipamento**				**02-2020**	**02-2020**	**206.220,00**	**193.860,00**	**206.220,00**	**193.860,00**		**22.400,00**				**-12.360,00**
21	**124**	**2017**	**17**			**Mobiliario e equipamento Escolas do 1º ciclo**				**02-2020**	**02-2020**	**140.750,00**	**140.750,00**	**140.750,00**	**140.750,00**		**22.400,00**				
21	124	2017	17	1		Equipamento de informática	02	070107	DEAS	01-2017	12-2020	124.750,00	124.750,00	124.750,00	124.750,00		22.400,00				
21	124	2017	17	2		Software informático	02	070108	DEAS	01-2017	12-2020	16.000,00	16.000,00	16.000,00	16.000,00						
21	**124**	**2018**	**16**			**Aquisição mobiliario escolas do 1º ciclo.**				**02-2020**	**02-2020**	**6.970,00**	**1.610,00**	**6.970,00**	**1.610,00**						**-5.360,00**
21	124	2018	16	1		Outro	02	07011002	DEAS	01-2018	12-2019	6.970,00	1.610,00	6.970,00	1.610,00						-5.360,00
21	**124**	**2018**	**17**			**Mobiliario e Equipamento requalificação da Escola nº 4 de Santo André.**				**02-2020**	**02-2020**	**23.500,00**	**16.500,00**	**23.500,00**	**16.500,00**						**-7.000,00**
21	124	2018	17	1		Outro	02	07011002	DEAS	01-2018	12-2019	23.500,00	16.500,00	23.500,00	16.500,00						-7.000,00
21	**124**	**2019**	**17**			**Mobiliário e Equipamento Escolas do 1º Ciclo.**				**02-2020**	**02-2020**	**35.000,00**	**35.000,00**	**35.000,00**	**35.000,00**						
21	124	2019	17	1		Equipamento de informática	02	070107	DEAS	01-2019	12-2019	35.000,00	25.000,00	35.000,00	25.000,00						-10.000,00

Rubrica											Despesas								Modificação (+/-)
											2019					Anos Seguintes			
											Total		Financiamento Definido		Financiamento Não Definido (e)				
Obj.	Prog	Projeto Ano	Projeto N.º	Aç.	Sub aç.	Designação	Classificação Org.	Classificação Económica	Resp.	Datas (mês-ano) Início	Datas (mês-ano) Fim	Dotação Atual (a)=(c)+(e)	Dotação Corrigida (b)=(a)+(f)	Dotação Atual (c)	Dotação Corrigida (d)		2020	2021	2022	Outros	(f)=(d)-(c)
21	124	2019	17	2		Outro	02	07011002		01-2019	12-2019		10.000,00		10.000,00						10.000,00
21	**221**					**Acção Social Escolar**				**02-2020**	**02-2020**	**610.730,00**	**603.690,00**	**610.730,00**	**603.690,00**						**-7.040,00**
21	**221**	**2017**	**20**			**Requalificação Escola de Ermidas-Sala de refeições**				**02-2020**	**02-2020**	**2.240,00**	**2.240,00**	**2.240,00**	**2.240,00**						
21	221	2017	20	1		Outro	02	07011002	DEAS	01-2017	12-2019	2.240,00	2.240,00	2.240,00	2.240,00						
21	**221**	**2018**	**19**			**Requalificação refeitório e sala refeições Escola nº4**				**02-2020**	**02-2020**	**11.930,00**	**24.430,00**	**11.930,00**	**24.430,00**						**12.500,00**
21	221	2018	19	1		Outro	02	07011002	DEAS	01-2018	12-2019	11.930,00	24.430,00	11.930,00	24.430,00						12.500,00
21	**221**	**2018**	**20**			**Refeitórios Escolares-Requalificação escola nº 3-Mobiliario**				**02-2020**	**02-2020**	**3.790,00**	**1.050,00**	**3.790,00**	**1.050,00**						**-2.740,00**
21	221	2018	20	1		Outro	02	07011002	DEAS	01-2018	12-2019	3.790,00	1.050,00	3.790,00	1.050,00						-2.740,00
21	**221**	**2018**	**84**			**Refeitorios Escolares**				**02-2020**	**02-2020**	**490,00**	**260,00**	**490,00**	**260,00**						**-230,00**
21	221	2018	84	1		Outro	02	07011002	DEAS	01-2018	12-2019	490,00	260,00	490,00	260,00						-230,00
21	**221**	**2019**	**18**			**Refeitórios Escolares**				**02-2020**	**02-2020**	**10.000,00**	**4.500,00**	**10.000,00**	**4.500,00**						**-5.500,00**
21	221	2019	18	1		Outro	02	07011002	DEAS	01-2019	12-2019	10.000,00	4.500,00	10.000,00	4.500,00						-5.500,00
24						**Habitação e Serviços Colectivos**				**02-2020**	**02-2020**	**3.368.680,00**	**3.542.990,00**	**3.153.780,00**	**3.328.090,00**	**214.900,00**	**1.075.250,00**	**475.000,00**	**200.000,00**		**174.310,00**
24	**13**					**Conservação do Património**				**02-2020**	**02-2020**	**13.140,00**	**16.340,00**	**13.140,00**	**16.340,00**						**3.200,00**
24	**13**	**2017**	**23**			**Conservação do Património**				**02-2020**	**02-2020**	**640,00**	**640,00**	**640,00**	**640,00**						
24	13	2017	23	1		Reparação e beneficiação	02	07010203	DPO	01-2017	12-2019	640,00	640,00	640,00	640,00						
24	**13**	**2019**	**19**			**Conservação do Património**				**02-2020**	**02-2020**	**10.000,00**	**13.200,00**	**10.000,00**	**13.200,00**						**3.200,00**
24	13	2019	19	1		Reparação e beneficiação	02	07010203	DCL	01-2019	12-2019	5.000,00	7.100,00	5.000,00	7.100,00						2.100,00
24	13	2019	19	2		Outros investimentos	02	070115	DCL	01-2019	12-2019	5.000,00	6.100,00	5.000,00	6.100,00						1.100,00
24	**261**					**Diversos Ajardinamentos**				**02-2020**	**02-2020**	**19.000,00**	**9.500,00**	**19.000,00**	**9.500,00**						**-9.500,00**
24	**261**	**2015**	**26**			**Diversos Ajardinamentos**				**02-2020**	**02-2020**	**6.000,00**	**3.000,00**	**6.000,00**	**3.000,00**						**-3.000,00**
24	261	2015	26	1		Parques e jardins	02	07030305	DCL	01-2015	12-2019	6.000,00	3.000,00	6.000,00	3.000,00						-3.000,00
24	**261**	**2018**	**22**			**Diversos Ajardinamentos**				**02-2020**	**02-2020**	**7.000,00**	**6.450,00**	**7.000,00**	**6.450,00**						**-550,00**
24	261	2018	22	1		Parques e jardins	02	07030305	DCL/	01-2018	12-2019	7.000,00	6.450,00	7.000,00	6.450,00						-550,00
24	**261**	**2019**	**20**			**Diversos Ajardinamentos**				**02-2020**	**02-2020**	**6.000,00**	**50,00**	**6.000,00**	**50,00**						**-5.950,00**
24	261	2019	20	1		Parques e jardins	02	07030305	DCL	01-2019	12-2019	6.000,00	50,00	6.000,00	50,00						-5.950,00
24	**262**					**Conservação/Manutenção de Jardins**				**02-2020**	**02-2020**	**386.810,00**	**401.410,00**	**386.810,00**	**401.410,00**		**50.900,00**				**14.600,00**
24	**262**	**2016**	**24**			**Valorização do Jardim Municipal - Santiago do Cacém**				**02-2020**	**02-2020**		**3.800,00**		**3.800,00**		**12.500,00**				**3.800,00**
24	262	2016	24	1		Parques e jardins	02	07010405	DPO	01-2016	12-2020		3.800,00		3.800,00		12.500,00				3.800,00
24	**262**	**2018**	**23**			**Conservação/ Manutenção de Jardins**				**02-2020**	**02-2020**	**29.890,00**	**29.480,00**	**29.890,00**	**29.480,00**						**-410,00**
24	262	2018	23	1		Parques e jardins	02	07030305	DCL	01-2018	12-2019	29.890,00	29.480,00	29.890,00	29.480,00						-410,00
24	**262**	**2018**	**25**			**Parque urbano Quinta do Chafariz**				**02-2020**	**02-2020**	**7.480,00**	**7.480,00**	**7.480,00**	**7.480,00**						
24	262	2018	25	1		Parques e jardins	02	07030305	DCL	01-2018	12-2019	7.480,00	7.480,00	7.480,00	7.480,00						

Município de Santiago do Cacém

Modificações: PPI - Plano Plurianual de Investimentos

Ano: **2019**
Alteração N.º: **15**
Revisão N.º: **3**

Rubrica										Despesas								Modificação (+/-)
										2019					Anos Seguintes			
										Total		Financiamento Definido		Financiamento Não Definido (e)				
Obj.	Prog	Projeto Ano	Projeto N.º	Aç.	Sub aç.	Designação	Classificação Org.	Classificação Económica	Resp.	Datas (mês-ano) Início	Datas (mês-ano) Fim	Dotação Atual (a)=(c)+(e)	Dotação Corrigida (b)=(a)+(f)	Dotação Atual (c)	Dotação Corrigida (d)		2020	2021	2022	Outros	(f)=(d)-(c)
24	**262**	**2019**	**21**			**Parque Urbano Quinta do Chafariz**				**02-2020**	**02-2020**	**6.000,00**	**8.000,00**	**6.000,00**	**8.000,00**						**2.000,00**
24	262	2019	21	1		Parques e jardins	02	07030305	DCL	01-2019	12-2019	6.000,00	8.000,00	6.000,00	8.000,00						2.000,00
24	**262**	**2019**	**22**			**Tapada Condes de Avillez**				**02-2020**	**02-2020**	**4.000,00**	**100,00**	**4.000,00**	**100,00**						**-3.900,00**
24	262	2019	22	1		Parques e jardins	02	07030305	DCL	01-2019	12-2019	4.000,00	100,00	4.000,00	100,00						-3.900,00
24	**262**	**2019**	**23**			**Conservação/ Manutenção de Jardins**				**02-2020**	**02-2020**	**69.400,00**	**102.300,00**	**69.400,00**	**102.300,00**		**38.400,00**				**32.900,00**
24	262	2019	23	1		Parques e jardins	02	07030305	DCL	01-2019	12-2020	69.400,00	102.300,00	69.400,00	102.300,00		38.400,00				32.900,00
24	**27**					**Aquisição de Terrenos**				**02-2020**	**02-2020**	**9.660,00**	**41.660,00**	**9.660,00**	**41.660,00**						**32.000,00**
24	**27**	**2002**	**28**			**Aquisição de Terrenos**				**02-2020**	**02-2020**	**2.920,00**	**2.920,00**	**2.920,00**	**2.920,00**						
24	27	2002	28	1		Terrenos	02	070101	DCL	01-2002	12-2019	2.920,00	2.920,00	2.920,00	2.920,00						
24	**27**	**2005**	**21**			**Aquisição de Terrenos**				**02-2020**	**02-2020**	**1.740,00**	**1.740,00**	**1.740,00**	**1.740,00**						
24	27	2005	21	1		Terrenos	02	070101	DPO	01-2005	12-2019	1.740,00	1.740,00	1.740,00	1.740,00						
24	**27**	**2019**	**24**			**Aquisição de Terrenos**				**02-2020**	**02-2020**	**5.000,00**	**37.000,00**	**5.000,00**	**37.000,00**						**32.000,00**
24	27	2019	24	1		Terrenos	02	070101	DDET	01-2019	12-2019	5.000,00	37.000,00	5.000,00	37.000,00						32.000,00
24	**321**					**Redes Gerais de Esgotos**				**02-2020**	**02-2020**	**51.600,00**	**27.600,00**	**51.600,00**	**27.600,00**						**-24.000,00**
24	**321**	**2017**	**29**			**Ligação das Redes de Drenagem dos Loteamentos Coalbeira e Algitrata**				**02-2020**	**02-2020**	**11.600,00**	**11.600,00**	**11.600,00**	**11.600,00**						
24	321	2017	29	1		Sistemas de drenagem de aguas residuais	02	07010402	DPO	01-2017	12-2019	11.600,00	11.600,00	11.600,00	11.600,00						
24	**321**	**2019**	**25**			**Requalificação de redes de drenagem de águas residuais**				**02-2020**	**02-2020**	**40.000,00**	**16.000,00**	**40.000,00**	**16.000,00**						**-24.000,00**
24	321	2019	25	1		Sistemas de drenagem de aguas residuais	02	07010402	DPO	01-2019	12-2019	40.000,00	16.000,00	40.000,00	16.000,00						-24.000,00
24	**324**					**Estações Elevatórias**				**02-2020**	**02-2020**	**61.500,00**	**86.100,00**	**61.500,00**	**86.100,00**						**24.600,00**
24	**324**	**2014**	**26**			**Estação Elevatória de S. Bartolomeu**				**02-2020**	**02-2020**	**7.000,00**	**36.000,00**	**7.000,00**	**36.000,00**						**29.000,00**
24	324	2014	26	1		Sistemas de drenagem de aguas residuais	02	07010402	DPO	01-2014	12-2019	7.000,00	36.000,00	7.000,00	36.000,00						29.000,00
24	**324**	**2016**	**31**			**Estação Elevatória de Águas Residuais (Loteamento da ALGITRATA)**				**02-2020**	**02-2020**	**49.500,00**	**50.000,00**	**49.500,00**	**50.000,00**						**500,00**
24	324	2016	31	1		Sistemas de drenagem de aguas residuais	02	07010402	DPO	01-2016	12-2019	49.500,00	50.000,00	49.500,00	50.000,00						500,00
24	**325**					**Estações de Tratamento**				**02-2020**	**02-2020**	**139.600,00**	**10.175,00**	**139.600,00**	**10.175,00**		**165.700,00**				**-129.425,00**
24	**325**	**2014**	**28**			**ETAR da Cova do Gato**				**02-2020**	**02-2020**	**5.000,00**	**5.000,00**	**5.000,00**	**5.000,00**		**165.700,00**				
24	325	2014	28	1		Terrenos	02	070101	DPO	01-2014	12-2020	5.000,00	5.000,00	5.000,00	5.000,00						
24	325	2014	28	2		Estações de tratamento de aguas residuais	02	07010403	DPO	01-2014	12-2020						165.700,00				
24	**325**	**2015**	**32**			**ETAR do Outeiro do Lobo**				**02-2020**	**02-2020**	**124.600,00**	**5.075,00**	**124.600,00**	**5.075,00**						**-119.525,00**
24	325	2015	32	1		Terrenos	02	070101	DPO	01-2015	12-2020	5.000,00	5.000,00	5.000,00	5.000,00						
24	325	2015	32	2		Estações de tratamento de aguas residuais	02	07010403	DPO	01-2015	12-2020	119.600,00	75,00	119.600,00	75,00						-119.525,00
24	**326**					**Redes de Águas Pluviais**				**02-2020**	**02-2020**	**149.700,00**	**170.700,00**	**149.700,00**	**170.700,00**		**49.600,00**				**21.000,00**
24	**326**	**2016**	**33**			**Construção de Redes Pluviais**				**02-2020**	**02-2020**						**9.600,00**				
24	326	2016	33	1		Sistemas de drenagem de aguas residuais	02	07010402	DPO	01-2016	12-2020						9.600,00				

Município de Santiago do Cacém

Modificações: PPI - Plano Plurianual de Investimentos

Ano: **2019**
Alteração N.º: **15**
Revisão N.º: **3**

Rubrica											Despesas								Modificação (+/-)
											2019					Anos Seguintes			
											Total		Financiamento Definido		Financiamento Não Definido (e)				
Obj.	Prog	Projeto Ano	Projeto N.º	Aç.	Sub aç.	Designação	Classificação Org.	Classificação Económica	Resp.	Datas (mês-ano) Início	Datas (mês-ano) Fim	Dotação Atual (a)=(c)+(e)	Dotação Corrigida (b)=(a)+(f)	Dotação Atual (c)	Dotação Corrigida (d)		2020	2021	2022	Outros	(f)=(d)-(c)
24	**326**	**2017**	**34**			**Exutor da Rede Pluvial do Loteamento Agiltrata**				**02-2020**	**02-2020**	**93.500,00**	**93.500,00**	**93.500,00**	**93.500,00**						
24	326	2017	34	1		Sistemas de drenagem de aguas residuais	02	07010402	DPO	01-2017	12-2020	93.500,00	93.500,00	93.500,00	93.500,00						
24	**326**	**2017**	**36**			**Ligação das Redes de Drenagem dos Loteamentos Coalbeira e Algitrata**				**02-2020**	**02-2020**	**56.200,00**	**56.200,00**	**56.200,00**	**56.200,00**						
24	326	2017	36	1		Sistemas de drenagem de aguas residuais	02	07010402	DPO	01-2017	12-2020	56.200,00	56.200,00	56.200,00	56.200,00						
24	**326**	**2019**	**26**			**Construção de Redes Pluviais**				**02-2020**	**02-2020**		**21.000,00**		**21.000,00**		**20.000,00**				**21.000,00**
24	326	2019	26	1		Sistemas de drenagem de aguas residuais	02	07010402	DPO	01-2019	12-2020		21.000,00		21.000,00		20.000,00				21.000,00
24	**326**	**2019**	**27**			**Contsrução de pontão - Monte da Vinha e Monte das Silvas - Abela**				**02-2020**	**02-2020**						**20.000,00**				
24	326	2019	27	1		Sistemas de drenagem de aguas residuais	02	07010402	DPO	01-2019	12-2020						20.000,00				
24	**331**					**Conservação Redes Gerais de Esgotos**				**02-2020**	**02-2020**	**47.600,00**	**52.720,00**	**47.600,00**	**52.720,00**						**5.120,00**
24	**331**	**2018**	**28**			**Conservação da Rede Geral de Esgoto**				**02-2020**	**02-2020**	**600,00**	**120,00**	**600,00**	**120,00**						**-480,00**
24	331	2018	28	1		Sistemas de drenagem de aguas residuais	02	07010402	DPO	01-2018	12-2019	600,00	120,00	600,00	120,00						-480,00
24	**331**	**2019**	**28**			**Conservação da rede Geral de Esgoto**				**02-2020**	**02-2020**	**17.000,00**	**22.000,00**	**17.000,00**	**22.000,00**						**5.000,00**
24	331	2019	28	1		Sistemas de drenagem de aguas residuais	02	07010402	DPO	01-2019	12-2019	17.000,00	22.000,00	17.000,00	22.000,00						5.000,00
24	**334**					**Conservação de Estações Elevatórias**				**02-2020**	**02-2020**	**117.440,00**	**126.300,00**	**117.440,00**	**126.300,00**						**8.860,00**
24	**334**	**2017**	**38**			**Conservação de Estações Elevatórias**				**02-2020**	**02-2020**	**11.510,00**	**29.510,00**	**11.510,00**	**29.510,00**						**18.000,00**
24	334	2017	38	1		Sistemas de drenagem de aguas residuais	02	07010402	DPO	01-2017	12-2019	11.510,00	11.510,00	11.510,00	11.510,00						
24	334	2017	38	2		Outro	02	07011002		01-2017	12-2019		18.000,00		18.000,00						18.000,00
24	**334**	**2018**	**29**			**Conservação de Estações Elevatórias**				**02-2020**	**02-2020**	**28.430,00**	**27.290,00**	**28.430,00**	**27.290,00**						**-1.140,00**
24	334	2018	29	1		Sistemas de drenagem de aguas residuais	02	07010402	DPO	01-2018	12-2019	28.430,00	27.290,00	28.430,00	27.290,00						-1.140,00
24	**334**	**2019**	**29**			**Recuperação de Estações Elevatórias e montagem de sistemas de medição de caudal**				**02-2020**	**02-2020**	**57.000,00**	**47.000,00**	**57.000,00**	**47.000,00**						**-10.000,00**
24	334	2019	29	1		Sistemas de drenagem de aguas residuais	02	07010402	DPO	01-2019	12-2019	57.000,00	47.000,00	57.000,00	47.000,00						-10.000,00
24	**334**	**2019**	**30**			**Conservação de Estações Elevatória**				**02-2020**	**02-2020**	**15.500,00**	**17.500,00**	**15.500,00**	**17.500,00**						**2.000,00**
24	334	2019	30	1		Sistemas de drenagem de aguas residuais	02	07010402	DPO	01-2019	12-2019	9.500,00	9.500,00	9.500,00	9.500,00						
24	334	2019	30	2		Outro	02	07011002	DPO	01-2019	12-2019	6.000,00	8.000,00	6.000,00	8.000,00						2.000,00
24	**335**					**Conservação de Estações de Tratamento**				**02-2020**	**02-2020**	**128.470,00**	**123.150,00**	**128.470,00**	**123.150,00**		**100.000,00**	**125.000,00**			**-5.320,00**
24	**335**	**2018**	**30**			**Conservação de Estações de Tratamento de Águas Residuais**				**02-2020**	**02-2020**	**7.700,00**	**7.700,00**	**7.700,00**	**7.700,00**						
24	335	2018	30	1		Estações de tratamento de aguas residuais	02	07010403	DPO	01-2018	12-2019	7.700,00	7.700,00	7.700,00	7.700,00						
24	**335**	**2019**	**31**			**Conservação de Estações de Tratamento de Águas Residuais**				**02-2020**	**02-2020**	**16.000,00**	**16.000,00**	**16.000,00**	**16.000,00**						
24	335	2019	31	1		Estações de tratamento de aguas residuais	02	07010403	DPO	01-2019	12-2019	16.000,00	16.000,00	16.000,00	16.000,00						
24	**335**	**2019**	**32**			**Instrumentação e Monitorização de ETAR**				**02-2020**	**02-2020**	**70.000,00**	**66.000,00**	**70.000,00**	**66.000,00**		**100.000,00**	**125.000,00**			**-4.000,00**
24	335	2019	32	1		Estações de tratamento de aguas residuais	02	07010403	DPO	01-2019	12-2021	70.000,00	66.000,00	70.000,00	66.000,00		100.000,00	125.000,00			-4.000,00
24	**336**					**Conservação de Redes de Águas Pluviais**				**02-2020**	**02-2020**	**14.080,00**	**24.020,00**	**14.080,00**	**24.020,00**						**9.940,00**

Rubrica										Despesas								Modificação (+/-)
										2019					Anos Seguintes			
										Total		Financiamento Definido		Financiamento Não Definido (e)				
Obj.	Prog	Projeto Ano	Projeto N.º	Aç.	Sub aç.	Designação	Classificação Org.	Classificação Económica	Resp.	Datas (mês-ano) Início	Datas (mês-ano) Fim	Dotação Atual (a)=(c)+(e)	Dotação Corrigida (b)=(a)+(f)	Dotação Atual (c)	Dotação Corrigida (d)		2020	2021	2022	Outros	(f)=(d)-(c)
24	**336**	**2018**	**31**			**Conservação de redes de drenagem de Águas Pluviais**				**02-2020**	**02-2020**	**80,00**	**20,00**	**80,00**	**20,00**						**-60,00**
24	336	2018	31	1		Sistemas de drenagem de aguas residuais	02	07010402	DPO	01-2018	12-2019	80,00	20,00	80,00	20,00						-60,00
24	**336**	**2019**	**33**			**Conservação de redes de drenagem de águas pluviais**				**02-2020**	**02-2020**	**9.000,00**	**19.000,00**	**9.000,00**	**19.000,00**						**10.000,00**
24	336	2019	33	1		Sistemas de drenagem de aguas residuais	02	07010402	DPO	01-2019	12-2019	9.000,00	19.000,00	9.000,00	19.000,00						10.000,00
24	**34**					**Aquisição/Manutenção Viaturas/Máquinas/Equipamento**				**02-2020**	**02-2020**	**21.290,00**	**21.010,00**	**21.290,00**	**21.010,00**						**-280,00**
24	**34**	**2018**	**32**			**Manutenção de Viaturas, Máquinas e Equipamentos**				**02-2020**	**02-2020**	**290,00**	**10,00**	**290,00**	**10,00**						**-280,00**
24	34	2018	32	1		Outro	02	07011002	DCL	01-2018	12-2019	290,00	10,00	290,00	10,00						-280,00
24	**34**	**2019**	**34**			**Manutenção de Viaturas, Máquinas e Equipamentos**				**02-2020**	**02-2020**	**10.000,00**	**10.000,00**	**10.000,00**	**10.000,00**						
24	34	2019	34	1		Outro	02	07010602	DCL	01-2019	12-2019	5.000,00	5.000,00	5.000,00	5.000,00						
24	34	2019	34	2		Outro	02	07011002	DCL	01-2019	12-2019	5.000,00	5.000,00	5.000,00	5.000,00						
24	**422**					**Adutores e Estações Elevatórias**				**02-2020**	**02-2020**	**16.000,00**	**16.000,00**	**16.000,00**	**16.000,00**						
24	**422**	**2018**	**33**			**Ligação do furo de reserva do Sistema de Abastecimento de Água à Pouca Farinha**				**02-2020**	**02-2020**	**16.000,00**	**16.000,00**	**16.000,00**	**16.000,00**						
24	422	2018	33	1		Captação e distribuição de agua	02	07010407	DPO	01-2018	12-2020	16.000,00	16.000,00	16.000,00	16.000,00						
24	**425**					**Rede Geral de Distribuição**				**02-2020**	**02-2020**	**317.690,00**	**520.990,00**	**102.790,00**	**306.090,00**	**214.900,00**	**454.000,00**	**200.000,00**	**200.000,00**		**203.300,00**
24	**425**	**2016**	**40**			**Remodelação da Rede de Distribuição de Águas**				**02-2020**	**02-2020**		**500,00**		**500,00**						**500,00**
24	425	2016	40	1		Captação e distribuição de água	02	07010407		01-2016	12-2019		500,00		500,00						500,00
24	**425**	**2017**	**42**			**Remodelação da Rede de Distribuição de Água**				**02-2020**	**02-2020**	**215.000,00**	**429.900,00**	**100,00**	**215.000,00**	**214.900,00**	**250.000,00**				**214.900,00**
24	425	2017	42	1		Captação e distribuição de agua	02	07010407	DPO	01-2017	12-2020	215.000,00	429.900,00	100,00	215.000,00	214.900,00	250.000,00				214.900,00
24	**425**	**2018**	**34**			**Remodelação de rede de abastecimento de água.**				**02-2020**	**02-2020**	**25.190,00**	**24.090,00**	**25.190,00**	**24.090,00**						**-1.100,00**
24	425	2018	34	1		Captação e distribuição de agua	02	07010407	DPO	01-2018	12-2019	5.280,00		5.280,00							-5.280,00
24	425	2018	34	2		Outro	02	07011002	DPO	01-2018	12-2019	19.910,00	24.090,00	19.910,00	24.090,00						4.180,00
24	**425**	**2019**	**35**			**Remodelação de rede de abstecimento de água.**				**02-2020**	**02-2020**	**77.500,00**	**66.500,00**	**77.500,00**	**66.500,00**		**4.000,00**				**-11.000,00**
24	425	2019	35	1		Captação e distribuição de agua	02	07010407	DPO	01-2019	12-2019	60.000,00	55.000,00	60.000,00	55.000,00		4.000,00				-5.000,00
24	425	2019	35	2		Outro	02	07011002	DPO	01-2019	12-2019	17.500,00	11.500,00	17.500,00	11.500,00						-6.000,00
24	**425**	**2019**	**36**			**Ermidas-Sado - Empreitada de remodelação da rede de distribuição de água das ruas situadas na envolvente do reservatório elevado**				**02-2020**	**02-2020**						**200.000,00**	**200.000,00**	**200.000,00**		
24	425	2019	36	1		Captação e distribuição de agua	02	07010407	DPO	01-2019	12-2022						200.000,00	200.000,00	200.000,00		
24	**426**					**Construção Ramais Domiciliários**				**02-2020**	**02-2020**	**34.630,00**	**25.260,00**	**34.630,00**	**25.260,00**						**-9.370,00**
24	**426**	**2018**	**35**			**Construção de ramais domiciliários**				**02-2020**	**02-2020**	**9.630,00**	**260,00**	**9.630,00**	**260,00**						**-9.370,00**
24	426	2018	35	1		Captação e distribuição de agua	02	07010407	DPO	01-2018	12-2019	9.630,00	260,00	9.630,00	260,00						-9.370,00
24	**426**	**2019**	**37**			**Construção de ramais domiciliários**				**02-2020**	**02-2020**	**25.000,00**	**25.000,00**	**25.000,00**	**25.000,00**						
24	426	2019	37	1		Captação e distribuição de agua	02	07010407	DPO	01-2019	12-2019	25.000,00	25.000,00	25.000,00	25.000,00						
24	**431**					**Conservação Captações**				**02-2020**	**02-2020**	**20.400,00**	**28.860,00**	**20.400,00**	**28.860,00**						**8.460,00**

Rubrica										Despesas								Modificação (+/-)
										2019					Anos Seguintes			
										Total		Financiamento Definido		Financiamento Não Definido (e)				
Obj.	Prog	Projeto Ano	Projeto N.º	Aç.	Sub aç.	Designação	Classificação Org.	Classificação Económica	Resp.	Datas (mês-ano) Início	Datas (mês-ano) Fim	Dotação Atual (a)=(c)+(e)	Dotação Corrigida (b)=(a)+(f)	Dotação Atual (c)	Dotação Corrigida (d)		2020	2021	2022	Outros	(f)=(d)-(c)
24	**431**	**2018**	**36**			**Conservação de captações**				**02-2020**	**02-2020**	**7.100,00**	**6.060,00**	**7.100,00**	**6.060,00**						**-1.040,00**
24	431	2018	36	1		Outro	02	07011002	DPO	01-2018	12-2019	7.100,00	6.060,00	7.100,00	6.060,00						-1.040,00
24	**431**	**2019**	**38**			**Conservação de captações**				**02-2020**	**02-2020**	**13.300,00**	**22.800,00**	**13.300,00**	**22.800,00**						**9.500,00**
24	431	2019	38	1		Captação e distribuição de agua	02	07010407	DPO	01-2019	12-2019	4.500,00	14.000,00	4.500,00	14.000,00						9.500,00
24	431	2019	38	2		Outro	02	07011002	DPO	01-2019	12-2019	8.800,00	8.800,00	8.800,00	8.800,00						
24	**432**					**Conservação Adutoras Estações Elevatórias**				**02-2020**	**02-2020**	**62.190,00**	**67.190,00**	**62.190,00**	**67.190,00**						**5.000,00**
24	**432**	**2017**	**45**			**Conservação de Adutoras e Estações Elevatórias**				**02-2020**	**02-2020**	**24.320,00**	**29.320,00**	**24.320,00**	**29.320,00**						**5.000,00**
24	432	2017	45	1		Captação e distribuição de agua	02	07010407	DPO	01-2017	12-2019	24.320,00	29.320,00	24.320,00	29.320,00						5.000,00
24	**432**	**2018**	**37**			**Conservação de adutoras e Estações Elevatórias**				**02-2020**	**02-2020**	**2.270,00**	**2.270,00**	**2.270,00**	**2.270,00**						
24	432	2018	37	1		Captação e distribuição de agua	02	07010407	DPO	01-2018	12-2019	2.270,00	2.270,00	2.270,00	2.270,00						
24	**432**	**2019**	**39**			**Conservação geral de adutoras e Estações elevatórias**				**02-2020**	**02-2020**	**35.000,00**	**35.000,00**	**35.000,00**	**35.000,00**						
24	432	2019	39	1		Captação e distribuição de agua	02	07010407	DPO	01-2019	12-2019	35.000,00	35.000,00	35.000,00	35.000,00						
24	**433**					**Conservação Reservatórios**				**02-2020**	**02-2020**	**40.660,00**	**25.000,00**	**40.660,00**	**25.000,00**						**-15.660,00**
24	**433**	**2011**	**34**			**Conservação de Reservatórios**				**02-2020**	**02-2020**	**2.160,00**	**2.160,00**	**2.160,00**	**2.160,00**						
24	433	2011	34	1		Captação e distribuição de agua	02	07010407	DPO	01-2011	12-2019	2.160,00	2.160,00	2.160,00	2.160,00						
24	**433**	**2017**	**46**			**Conservação de Reservatórios**				**02-2020**	**02-2020**	**90,00**	**90,00**	**90,00**	**90,00**						
24	433	2017	46	1		Captação e distribuição de agua	02	07010407	DPO	01-2017	12-2019	90,00	90,00	90,00	90,00						
24	**433**	**2018**	**38**			**Conservação de Reservatórios**				**02-2020**	**02-2020**	**5.410,00**	**4.750,00**	**5.410,00**	**4.750,00**						**-660,00**
24	433	2018	38	1		Captação e distribuição de agua	02	07010407	DPO	01-2018	12-2019	5.410,00	4.750,00	5.410,00	4.750,00						-660,00
24	**433**	**2019**	**40**			**Conservação de Reservatórios**				**02-2020**	**02-2020**	**33.000,00**	**18.000,00**	**33.000,00**	**18.000,00**						**-15.000,00**
24	433	2019	40	1		Captação e distribuição de agua	02	07010407	DPO	01-2019	12-2019	33.000,00	18.000,00	33.000,00	18.000,00						-15.000,00
24	**434**					**Conservação Estações de Tratamento**				**02-2020**	**02-2020**	**16.810,00**	**16.110,00**	**16.810,00**	**16.110,00**						**-700,00**
24	**434**	**2016**	**45**			**Conservação de Estações de Tratamento**				**02-2020**	**02-2020**		**100,00**		**100,00**						**100,00**
24	434	2016	45	1		Outro	02	07011002		01-2016	12-2019		100,00		100,00						100,00
24	**434**	**2018**	**39**			**Conservação de Estações de Tratamento**				**02-2020**	**02-2020**	**810,00**	**10,00**	**810,00**	**10,00**						**-800,00**
24	434	2018	39	1		Ferramentas e utensílios	02	070111	DPO	01-2018	12-2019	810,00	10,00	810,00	10,00						-800,00
24	**434**	**2019**	**41**			**Conservação de Estações de Tratamento**				**02-2020**	**02-2020**	**11.500,00**	**11.500,00**	**11.500,00**	**11.500,00**						
24	434	2019	41	1		Captação e distribuição de agua	02	07010407	DPO	01-2019	12-2019	2.500,00	2.500,00	2.500,00	2.500,00						
24	434	2019	41	2		Outro	02	07011002	DPO	01-2019	12-2019	9.000,00	9.000,00	9.000,00	9.000,00						
24	**435**					**Rede Geral de Distribuição**				**02-2020**	**02-2020**	**36.580,00**	**39.170,00**	**36.580,00**	**39.170,00**						**2.590,00**
24	**435**	**2018**	**40**			**Conservação da Rede Geral de Distribuição de Água**				**02-2020**	**02-2020**	**3.220,00**	**810,00**	**3.220,00**	**810,00**						**-2.410,00**
24	435	2018	40	1		Captação e distribuição de agua	02	07010407	DPO	01-2018	12-2019	3.220,00	810,00	3.220,00	810,00						-2.410,00
24	**435**	**2018**	**41**			**Execução da rede de abastecimento de água na zona da Saramaga.**				**02-2020**	**02-2020**	**8.660,00**	**8.660,00**	**8.660,00**	**8.660,00**						

Rubrica											Despesas								Modificação (+/-)
											2019					Anos Seguintes			
											Total		Financiamento Definido		Financiamento Não Definido (e)				
Obj.	Prog	Projeto Ano	Projeto N.º	Aç.	Sub aç.	Designação	Classificação Org.	Classificação Económica	Resp.	Datas (mês-ano) Início	Datas (mês-ano) Fim	Dotação Atual (a)=(c)+(e)	Dotação Corrigida (b)=(a)+(f)	Dotação Atual (c)	Dotação Corrigida (d)		2020	2021	2022	Outros	(f)=(d)-(c)
24	435	2018	41	1		Captação e distribuição de agua	02	07010407	DPO	01-2018	12-2019	8.660,00	8.660,00	8.660,00	8.660,00						
24	**435**	**2019**	**42**			**Conservação da rede geral de distribuição de água**				**02-2020**	**02-2020**	**22.500,00**	**27.500,00**	**22.500,00**	**27.500,00**						**5.000,00**
24	435	2019	42	1		Captação e distribuição de agua	02	07010407	DPO	01-2019	12-2019	22.500,00	27.500,00	22.500,00	27.500,00						5.000,00
24	**436**					**Conservação Ramais Domiciliários**				**02-2020**	**02-2020**	**6.380,00**	**6.010,00**	**6.380,00**	**6.010,00**						**-370,00**
24	**436**	**2018**	**42**			**Conservação de Ramais Domiciliários de Água**				**02-2020**	**02-2020**	**380,00**	**10,00**	**380,00**	**10,00**						**-370,00**
24	436	2018	42	1		Captação e distribuição de agua	02	07010407	DPO	01-2018	12-2019	380,00	10,00	380,00	10,00						-370,00
24	**436**	**2019**	**43**			**Conservação de ramais de água**				**02-2020**	**02-2020**	**6.000,00**	**6.000,00**	**6.000,00**	**6.000,00**						
24	436	2019	43	1		Captação e distribuição de agua	02	07010407	DPO	01-2019	12-2019	6.000,00	6.000,00	6.000,00	6.000,00						
24	**437**					**Aquisição/Reparação de Contadores**				**02-2020**	**02-2020**	**69.330,00**	**81.330,00**	**69.330,00**	**81.330,00**						**12.000,00**
24	**437**	**2018**	**43**			**Aquisição / Reparação de contadores**				**02-2020**	**02-2020**	**69.330,00**	**81.330,00**	**69.330,00**	**81.330,00**						**12.000,00**
24	437	2018	43	1		Outro	02	07011002	DPO	01-2018	12-2019	69.330,00	81.330,00	69.330,00	81.330,00						12.000,00
24	**44**					**Controlo de Qualidade Águas Abastecimento**				**02-2020**	**02-2020**	**113.950,00**	**110.120,00**	**113.950,00**	**110.120,00**						**-3.830,00**
24	**44**	**2018**	**44**			**Controlo de Qualidade de Água**				**02-2020**	**02-2020**	**3.460,00**	**4.960,00**	**3.460,00**	**4.960,00**						**1.500,00**
24	44	2018	44	1		Instalações de serviços	02	07010301	DSIQ	01-2018	12-2019	1.500,00	3.000,00	1.500,00	3.000,00						1.500,00
24	44	2018	44	2		Outro	02	07011002	DSIQ	01-2018	12-2019	1.960,00	1.960,00	1.960,00	1.960,00						
24	**44**	**2019**	**44**			**Controlo de Qualidade de Água**				**02-2020**	**02-2020**	**1.900,00**	**1.900,00**	**1.900,00**	**1.900,00**						
24	44	2019	44	1		Outro	02	07011002	DSIQ	01-2019	12-2019	1.900,00	1.900,00	1.900,00	1.900,00						
24	**45**					**Aquisição/Manutenção de Viaturas, Máquinas e Equipamento**				**02-2020**	**02-2020**	**134.710,00**	**134.100,00**	**134.710,00**	**134.100,00**						**-610,00**
24	**45**	**2018**	**46**			**Aquisição/Manutenção de viaturas/Máquinas e Equipamentos.**				**02-2020**	**02-2020**	**91.100,00**	**89.680,00**	**91.100,00**	**89.680,00**						**-1.420,00**
24	45	2018	46	1		Outro	02	07011002	DPO	01-2018	12-2019	91.100,00	89.680,00	91.100,00	89.680,00						-1.420,00
24	**45**	**2019**	**45**			**Conservação e Grandes Reparações de Viaturas, Máquinas e Equipamentos**				**02-2020**	**02-2020**	**15.000,00**	**17.300,00**	**15.000,00**	**17.300,00**						**2.300,00**
24	45	2019	45	1		Outro	02	07010602	DCL	01-2019	12-2019	5.000,00	5.000,00	5.000,00	5.000,00						
24	45	2019	45	2		Outro	02	07011002	DCL	01-2019	12-2019	10.000,00	12.300,00	10.000,00	12.300,00						2.300,00
24	**511**					**Contentores e Varredura**				**02-2020**	**02-2020**	**94.480,00**	**83.890,00**	**94.480,00**	**83.890,00**			**150.000,00**			**-10.590,00**
24	**511**	**2016**	**52**			**Município Verde - Ilhas Ecológicas**				**02-2020**	**02-2020**							**150.000,00**			
24	511	2016	52	1		Equipamento de recolha de resíduos	02	07011001	DCL	01-2016	12-2021							150.000,00			
24	**511**	**2018**	**47**			**Contentores e Varredura**				**02-2020**	**02-2020**	**15.180,00**	**9.580,00**	**15.180,00**	**9.580,00**						**-5.600,00**
24	511	2018	47	1		Equipamento de recolha de resíduos	02	07011001	DCL	01-2018	12-2019	15.180,00	9.580,00	15.180,00	9.580,00						-5.600,00
24	**511**	**2019**	**46**			**Contentores e varredura**				**02-2020**	**02-2020**	**30.000,00**	**25.000,00**	**30.000,00**	**25.000,00**						**-5.000,00**
24	511	2019	46	1		Equipamento de recolha de resíduos	02	07011001	DCL	01-2019	12-2019	30.000,00	25.000,00	30.000,00	25.000,00						-5.000,00
24	**512**					**Aquisição de Equipamento**				**02-2020**	**02-2020**	**25.000,00**	**25.000,00**	**25.000,00**	**25.000,00**		**155.000,00**				
24	**512**	**2016**	**53**			**Município Verde - Recolha porta-a-porta de RU**				**02-2020**	**02-2020**						**155.000,00**				
24	512	2016	53	1		Recolha de resíduos	02	07010601	DCL	01-2016	12-2020						155.000,00				

Município de Santiago do Cacém

Modificações: PPI - Plano Plurianual de Investimentos

Ano: **2019**
Alteração N.º: **15**
Revisão N.º: **3**

Rubrica										Despesas								Modificação (+/-)
										2019					Anos Seguintes			
										Total		Financiamento Definido		Financiamento Não Definido (e)				
Obj.	Prog	Projeto Ano	Projeto N.º	Aç.	Sub aç.	Designação	Classificação Org.	Classificação Económica	Resp.	Datas (mês-ano) Início	Datas (mês-ano) Fim	Dotação Atual (a)=(c)+(e)	Dotação Corrigida (b)=(a)+(f)	Dotação Atual (c)	Dotação Corrigida (d)		2020	2021	2022	Outros	(f)=(d)-(c)
24	**512**	**2019**	**47**			**Aquisição de Equipamentos**				**02-2020**	**02-2020**	**25.000,00**	**25.000,00**	**25.000,00**	**25.000,00**						
24	512	2019	47	1		Equipamento de recolha de resíduos	02	07011001	DCL	01-2019	12-2021	25.000,00	25.000,00	25.000,00	25.000,00						
24	**513**					**Conservação/Manutenção Equipamento**				**02-2020**	**02-2020**	**119.550,00**	**157.680,00**	**119.550,00**	**157.680,00**						**38.130,00**
24	**513**	**2018**	**48**			**Conservação/ Grandes Reparações de Viaturas de Recolha de Resíduos**				**02-2020**	**02-2020**	**17.270,00**	**36.170,00**	**17.270,00**	**36.170,00**						**18.900,00**
24	513	2018	48	1		Recolha de resíduos	02	07010601	DCL	01-2018	12-2019	17.270,00	36.170,00	17.270,00	36.170,00						18.900,00
24	**513**	**2019**	**48**			**Conservação/ Grandes Reparações de Viaturas de Recolha de Resíduos**				**02-2020**	**02-2020**	**30.000,00**	**50.000,00**	**30.000,00**	**50.000,00**						**20.000,00**
24	513	2019	48	1		Recolha de resíduos	02	07010601	DCL	01-2019	12-2019	30.000,00	50.000,00	30.000,00	50.000,00						20.000,00
24	**529**					**Outros Sistemas de Recolha e Depósito de Resíduos**				**02-2020**	**02-2020**	**168.140,00**	**148.595,00**	**168.140,00**	**148.595,00**		**98.800,00**				**-19.545,00**
24	**529**	**2016**	**56**			**Município Verde - Recolha de Monstros e Verdes**				**02-2020**	**02-2020**	**46.000,00**	**37.500,00**	**46.000,00**	**37.500,00**		**30.000,00**				**-8.500,00**
24	529	2016	56	1		Equipamento de recolha de resíduos	02	07011001	DCL	01-2016	12-2021	46.000,00	37.500,00	46.000,00	37.500,00		30.000,00				-8.500,00
24	**529**	**2016**	**57**			**Município Verde - Recolha de RCD**				**02-2020**	**02-2020**	**1.000,00**	**1.000,00**	**1.000,00**	**1.000,00**		**60.000,00**				
24	529	2016	57	1		Recolha de resíduos	02	07010601	DCL	01-2016	12-2020						60.000,00				
24	529	2016	57	2		Equipamento de recolha de resíduos	02	07011001	DCL	01-2016	12-2020	1.000,00	1.000,00	1.000,00	1.000,00						
24	**532**					**Serviços Centrais Vila Nova de Santo André**				**02-2020**	**02-2020**	**5.000,00**	**5.000,00**	**5.000,00**	**5.000,00**						
24	**532**	**2019**	**49**			**Serviços Centrais de Vila Nova de Santo André**				**02-2020**	**02-2020**	**2.000,00**	**2.000,00**	**2.000,00**	**2.000,00**						
24	532	2019	49	1		Instalações de serviços	02	07010301	DCL	01-2019	12-2019	1.000,00	1.000,00	1.000,00	1.000,00						
24	532	2019	49	2		Ferramentas e utensílios	02	070111	DCL	01-2019	12-2019	1.000,00	1.000,00	1.000,00	1.000,00						
24	**612**					**Conservação/Manutenção Balneários Sanitários**				**02-2020**	**02-2020**	**4.000,00**	**4.000,00**	**4.000,00**	**4.000,00**						
24	**612**	**2019**	**50**			**Conservação/ Manutenção de Balneários e Sanitários**				**02-2020**	**02-2020**	**2.000,00**	**2.000,00**	**2.000,00**	**2.000,00**						
24	612	2019	50	1		Outros	02	07010307	DCL	01-2019	12-2019	2.000,00	2.000,00	2.000,00	2.000,00						
24	**615**					**Canil Municipal**				**02-2020**	**02-2020**	**33.260,00**	**37.140,00**	**33.260,00**	**37.140,00**						**3.880,00**
24	**615**	**2019**	**51**			**Canil Municipal**				**02-2020**	**02-2020**	**10.500,00**	**10.500,00**	**10.500,00**	**10.500,00**						
24	615	2019	51	1		Outros	02	07010413	DCL	01-2019	12-2019	6.000,00	6.000,00	6.000,00	6.000,00						
24	615	2019	51	2		Ferramentas e utensílios	02	070111	DCL	01-2019	12-2019	1.000,00	1.000,00	1.000,00	1.000,00						
24	615	2019	51	3		Outros investimentos	02	070115	DCL	01-2019	12-2019	3.500,00	3.500,00	3.500,00	3.500,00						
24	**616**					**Limpeza de Espaços Públicos**				**02-2020**	**02-2020**	**54.500,00**	**51.700,00**	**54.500,00**	**51.700,00**						**-2.800,00**
24	**616**	**2018**	**52**			**Controlo da População de Pombos**				**02-2020**	**02-2020**	**9.000,00**	**9.000,00**	**9.000,00**	**9.000,00**						
24	616	2018	52	1		Outros investimentos	02	070115	DCL	01-2018	12-2019	9.000,00	9.000,00	9.000,00	9.000,00						
24	**633**					**Conservação/Manutenção Cemitérios**				**02-2020**	**02-2020**	**45.100,00**	**45.100,00**	**45.100,00**	**45.100,00**						
24	**633**	**2018**	**53**			**Conservação/ Manutenção do Cemitério de Santiago do Cacém**				**02-2020**	**02-2020**	**19.100,00**	**19.100,00**	**19.100,00**	**19.100,00**						
24	633	2018	53	1		Outro	02	07011002	DCL	01-2018	12-2019	19.100,00	19.100,00	19.100,00	19.100,00						
24	**633**	**2019**	**52**			**Conservação/ Manutenção do Cemitério Municipal de Santiago do Cacém**				**02-2020**	**02-2020**	**17.500,00**	**17.500,00**	**17.500,00**	**17.500,00**						

Rubrica											Despesas								Modificação (+/-)
											2019					Anos Seguintes			
											Total		Financiamento Definido		Financiamento Não Definido (e)				
Obj.	Prog	Projeto Ano	Projeto N.º	Aç.	Sub aç.	Designação	Classificação Org.	Classificação Económica	Resp.	Datas (mês-ano) Início	Datas (mês-ano) Fim	Dotação Atual (a)=(c)+(e)	Dotação Corrigida (b)=(a)+(f)	Dotação Atual (c)	Dotação Corrigida (d)		2020	2021	2022	Outros	(f)=(d)-(c)
24	633	2019	52	1		Outro	02	07011002	DCL	01-2019	12-2019	17.500,00	17.500,00	17.500,00	17.500,00						
24	**651**					**Melhoramento/Conservação de Praias**				**02-2020**	**02-2020**	**53.310,00**	**56.310,00**	**53.310,00**	**56.310,00**						**3.000,00**
24	**651**	**2018**	**54**			**Melhoramento/ Conservação de Praias**				**02-2020**	**02-2020**	**2.910,00**	**2.910,00**	**2.910,00**	**2.910,00**						
24	651	2018	54	1		Outro	02	07011002	DCL	01-2018	12-2019	2.910,00	2.910,00	2.910,00	2.910,00						
24	**651**	**2019**	**53**			**Melhoramento/ Conservação de Praias**				**02-2020**	**02-2020**	**3.000,00**	**6.000,00**	**3.000,00**	**6.000,00**						**3.000,00**
24	651	2019	53	1		Outro	02	07011002	DCL	01-2019	12-2019	3.000,00	6.000,00	3.000,00	6.000,00						3.000,00
25						**Serviços Culturais, Recreativos e Religiosos**				**02-2020**	**02-2020**	**2.151.800,00**	**2.236.055,00**	**2.021.800,00**	**2.106.055,00**	**130.000,00**	**1.266.000,00**	**264.500,00**			**84.255,00**
25	**112**					**Conservação Melhoramento de Museus**				**02-2020**	**02-2020**	**251.350,00**	**238.950,00**	**251.350,00**	**238.950,00**		**100.000,00**				**-12.400,00**
25	**112**	**2016**	**63**			**Rede de Museus**				**02-2020**	**02-2020**	**68.160,00**	**68.160,00**	**68.160,00**	**68.160,00**		**100.000,00**				
25	112	2016	63	1		Instalações desportivas e recreativas	02	07010302	DCD/	01-2016	12-2020	2.350,00	2.350,00	2.350,00	2.350,00		100.000,00				
25	112	2016	63	2		Equipamento de informática	02	070107	DCD/	01-2016	12-2020	2.000,00	2.000,00	2.000,00	2.000,00						
25	112	2016	63	3		Equipamento administrativo	02	070109	DCD/	01-2016	12-2020	4.500,00	4.500,00	4.500,00	4.500,00						
25	112	2016	63	4		Outro	02	07011002	DCD/	01-2016	12-2020	59.310,00	59.310,00	59.310,00	59.310,00						
25	**112**	**2017**	**60**			**Rede de Museus**				**02-2020**	**02-2020**	**5.000,00**	**5.000,00**	**5.000,00**	**5.000,00**						
25	112	2017	60	1		Instalações desportivas e recreativas	02	07010302	DCL	01-2017	12-2019	5.000,00	5.000,00	5.000,00	5.000,00						
25	**112**	**2019**	**54**			**Rede de Museus**				**02-2020**	**02-2020**	**15.500,00**	**15.500,00**	**15.500,00**	**15.500,00**						
25	112	2019	54	1		Instalações desportivas e recreativas	02	07010302	DCD/	01-2019	12-2020	14.000,00	14.000,00	14.000,00	14.000,00						
25	112	2019	54	2		Equipamento de informática	02	070107	DCD/	01-2019	12-2020	1.500,00	1.500,00	1.500,00	1.500,00						
25	**122**					**Biblioteca Municipal Manuel da Fonseca**				**02-2020**	**02-2020**	**68.310,00**	**65.865,00**	**68.310,00**	**65.865,00**		**73.000,00**	**31.000,00**			**-2.445,00**
25	**122**	**2015**	**63**			**Plano de Acção para a Eficiência Energética - Biblioteca Municipal Manuel da Fonseca**				**02-2020**	**02-2020**	**15.000,00**	**15.000,00**	**15.000,00**	**15.000,00**		**73.000,00**	**31.000,00**			
25	122	2015	63	1		Instalações desportivas e recreativas	02	07010302	DCL	01-2015	12-2021	15.000,00	15.000,00	15.000,00	15.000,00		73.000,00	31.000,00			
25	**122**	**2018**	**55**			**Biblioteca Municipal Manuel da Fonseca**				**02-2020**	**02-2020**	**1.690,00**	**1.195,00**	**1.690,00**	**1.195,00**						**-495,00**
25	122	2018	55	1		Instalações desportivas e recreativas	02	07010302	DCD	01-2018	12-2019	740,00	965,00	740,00	965,00						225,00
25	122	2018	55	2		Outro	02	07011002	DCD	01-2018	12-2019	950,00	230,00	950,00	230,00						-720,00
25	**122**	**2019**	**55**			**Biblioteca Municipal Manuel da Fonseca**				**02-2020**	**02-2020**	**16.900,00**	**16.900,00**	**16.900,00**	**16.900,00**						
25	122	2019	55	1		Instalações desportivas e recreativas	02	07010302	DCD/	01-2019	12-2019	15.200,00	15.200,00	15.200,00	15.200,00						
25	122	2019	55	2		Equipamento administrativo	02	070109	DCD/	01-2019	12-2019	1.200,00	1.200,00	1.200,00	1.200,00						
25	122	2019	55	3		Outro	02	07011002	DCD/	01-2019	12-2019	500,00	500,00	500,00	500,00						
25	**123**					**Biblioteca Municipal Manuel José do Tojal**				**02-2020**	**02-2020**	**38.890,00**	**40.960,00**	**38.890,00**	**40.960,00**		**13.000,00**	**61.500,00**			**2.070,00**
25	**123**	**2015**	**66**			**Plano de Acção para a Eficiência Energética - Biblioteca Municipal Manuel José do Tojal**				**02-2020**	**02-2020**						**13.000,00**	**61.500,00**			
25	123	2015	66	1		Instalações desportivas e recreativas	02	07010302	DCL	01-2015	12-2021						13.000,00	61.500,00			
25	**123**	**2018**	**56**			**Biblioteca Municipal Manuel José do Tojal**				**02-2020**	**02-2020**	**5.040,00**	**2.080,00**	**5.040,00**	**2.080,00**						**-2.960,00**
25	123	2018	56	1		Instalações desportivas e recreativas	02	07010302	DCD	01-2018	12-2019	2.960,00		2.960,00							-2.960,00

Rubrica										Despesas								Modificação (+/-)
										2019					Anos Seguintes			
										Total		Financiamento Definido		Financiamento Não Definido (e)				
Obj.	Prog	Projeto Ano	Projeto N.º	Aç.	Sub aç.	Designação	Classificação Org.	Classificação Económica	Resp.	Datas (mês-ano) Início	Datas (mês-ano) Fim	Dotação Atual (a)=(c)+(e)	Dotação Corrigida (b)=(a)+(f)	Dotação Atual (c)	Dotação Corrigida (d)		2020	2021	2022	Outros	(f)=(d)-(c)
25	123	2018	56	2		Outro	02	07011002	DCD	01-2018	12-2019	2.080,00	2.080,00	2.080,00	2.080,00						
25	**123**	**2019**	**56**			**Biblioteca Municipal Manuel José do Tojal**				**02-2020**	**02-2020**	**10.750,00**	**10.750,00**	**10.750,00**	**10.750,00**						
25	123	2019	56	1		Instalações desportivas e recreativas	02	07010302	DCD/	01-2019	12-2019	10.500,00	10.500,00	10.500,00	10.500,00						
25	123	2019	56	2		Outro	02	07011002	DCD/	01-2019	12-2019	250,00	250,00	250,00	250,00						
25	**13**					**Arquivo Municipal**				**02-2020**	**02-2020**	**26.410,00**	**22.240,00**	**26.410,00**	**22.240,00**						**-4.170,00**
25	**13**	**2019**	**57**			**Arquivo Municipal de Santiago do Cacém**				**02-2020**	**02-2020**	**8.500,00**	**8.500,00**	**8.500,00**	**8.500,00**						
25	13	2019	57	1		Instalações desportivas e recreativas	02	07010302	DCD/	01-2019	12-2019	1.500,00	1.500,00	1.500,00	1.500,00						
25	13	2019	57	2		Equipamento administrativo	02	070109	DCD/	01-2019	12-2019	7.000,00	7.000,00	7.000,00	7.000,00						
25	**141**					**Auditórios**				**02-2020**	**02-2020**	**113.860,00**	**125.260,00**	**113.860,00**	**125.260,00**						**11.400,00**
25	**141**	**2018**	**58**			**Auditório Municipal António Chainho**				**02-2020**	**02-2020**	**2.490,00**	**2.490,00**	**2.490,00**	**2.490,00**						
25	141	2018	58	1		Instalações desportivas e recreativas	02	07010302	DCL	01-2018	12-2019	2.490,00	2.490,00	2.490,00	2.490,00						
25	**141**	**2019**	**58**			**Auditório Municipal António Chainho**				**02-2020**	**02-2020**	**27.110,00**	**27.110,00**	**27.110,00**	**27.110,00**						
25	141	2019	58	1		Instalações desportivas e recreativas	02	07010302	DCD/	01-2019	12-2019	11.000,00	11.000,00	11.000,00	11.000,00						
25	141	2019	58	2		Outro	02	07011002	DCD/	01-2019	12-2019	16.110,00	16.110,00	16.110,00	16.110,00						
25	**172**					**Património Cultural Edificado**				**02-2020**	**02-2020**	**20.000,00**	**20.000,00**	**20.000,00**	**20.000,00**						
25	**172**	**2015**	**69**			**Plano de Ação para Eficiência Energética - Castelo e Igreja Matriz**				**02-2020**	**02-2020**	**10.000,00**	**10.000,00**	**10.000,00**	**10.000,00**						
25	172	2015	69	1		Outros	02	07010307	DCL	01-2015	12-2019	10.000,00	10.000,00	10.000,00	10.000,00						
25	**172**	**2016**	**70**			**Recuperação do Património Edificado**				**02-2020**	**02-2020**	**5.000,00**	**5.000,00**	**5.000,00**	**5.000,00**						
25	172	2016	70	1		Outros	02	07010307	DCL	01-2016	12-2019	5.000,00	5.000,00	5.000,00	5.000,00						
25	**172**	**2019**	**59**			**Conservação do Património Edificado**				**02-2020**	**02-2020**	**5.000,00**	**5.000,00**	**5.000,00**	**5.000,00**						
25	172	2019	59	1		Outros	02	07010307	DCL	01-2019	12-2019	5.000,00	5.000,00	5.000,00	5.000,00						
25	**182**					**Música**				**02-2020**	**02-2020**	**14.550,00**	**13.120,00**	**14.550,00**	**13.120,00**						**-1.430,00**
25	**182**	**2018**	**60**			**Escola Municipal de Música**				**02-2020**	**02-2020**	**2.850,00**	**2.420,00**	**2.850,00**	**2.420,00**						**-430,00**
25	182	2018	60	1		Outro	02	07011002	DCD	01-2018	12-2019	2.850,00	2.420,00	2.850,00	2.420,00						-430,00
25	**182**	**2019**	**60**			**Escola de Musica**				**02-2020**	**02-2020**	**5.000,00**	**5.000,00**	**5.000,00**	**5.000,00**						
25	182	2019	60	1		Outro	02	07011002	DCD	01-2019	12-2019	5.000,00	5.000,00	5.000,00	5.000,00						
25	**212**					**Conservação Infraestruturas Pratica Desportiva**				**02-2020**	**02-2020**	**431.930,00**	**439.855,00**	**431.930,00**	**439.855,00**		**565.000,00**	**172.000,00**			**7.925,00**
25	**212**	**2015**	**75**			**Plano de Acção para a Eficiência Energética - Piscinas Municipais**				**02-2020**	**02-2020**	**820,00**	**820,00**	**820,00**	**820,00**		**337.000,00**	**126.000,00**			
25	212	2015	75	1		Instalações desportivas e recreativas	02	07010302	DCL	01-2015	12-2021	820,00	820,00	820,00	820,00		337.000,00	126.000,00			
25	**212**	**2015**	**77**			**Plano de Acção para a Eficiência Energética - Pavilhão Municipal de Desportos**				**02-2020**	**02-2020**						**24.000,00**	**46.000,00**			
25	212	2015	77	1		Instalações desportivas e recreativas	02	07010302	DCL	01-2015	12-2021						24.000,00	46.000,00			
25	**212**	**2015**	**78**			**Plano de Ação para Eficiência Energética - Campo Municipal Miróbriga**				**02-2020**	**02-2020**	**59.970,00**	**59.970,00**	**59.970,00**	**59.970,00**		**204.000,00**				

Rubrica										Despesas								Modificação (+/-)
										2019					Anos Seguintes			
										Total		Financiamento Definido		Financiamento Não Definido (e)				
Obj.	Prog	Projeto Ano	Projeto N.º	Aç.	Sub aç.	Designação	Classificação Org.	Classificação Económica	Resp.	Datas (mês-ano) Início	Datas (mês-ano) Fim	Dotação Atual (a)=(c)+(e)	Dotação Corrigida (b)=(a)+(f)	Dotação Atual (c)	Dotação Corrigida (d)		2020	2021	2022	Outros	(f)=(d)-(c)
25	212	2015	78	1		Instalações desportivas e recreativas	02	07010302	DCL	01-2015	12-2020	59.970,00	59.970,00	59.970,00	59.970,00		204.000,00				
25	**212**	**2017**	**66**			**Conservação de Campos de Jogos**				**02-2020**	**02-2020**	**280,00**	**280,00**	**280,00**	**280,00**						
25	212	2017	66	1		Instalações desportivas e recreativas	02	07010302	DCL	01-2017	12-2019	280,00	280,00	280,00	280,00						
25	**212**	**2017**	**67**			**Piscinas Municipais de Santigo do Cacém**				**02-2020**	**02-2020**	**10.000,00**	**10.000,00**	**10.000,00**	**10.000,00**						
25	212	2017	67	1		Instalações desportivas e recreativas	02	07010302	DCL	01-2017	12-2019	10.000,00	10.000,00	10.000,00	10.000,00						
25	**212**	**2017**	**68**			**Pavilhão Municipal de Desportos**				**02-2020**	**02-2020**	**610,00**	**610,00**	**610,00**	**610,00**						
25	212	2017	68	1		Instalações desportivas e recreativas	02	07010302	DPO	01-2017	12-2019	610,00	610,00	610,00	610,00						
25	**212**	**2018**	**63**			**Campo Municipal de Vila Nova de Santo André**				**02-2020**	**02-2020**	**10.000,00**	**10.000,00**	**10.000,00**	**10.000,00**						
25	212	2018	63	1		Instalações desportivas e recreativas	02	07010302	DCL	01-2018	12-2019	10.000,00	10.000,00	10.000,00	10.000,00						
25	**212**	**2018**	**65**			**Conservação de Campos de Jogos**				**02-2020**	**02-2020**	**8.530,00**	**6.890,00**	**8.530,00**	**6.890,00**						**-1.640,00**
25	212	2018	65	1		Instalações desportivas e recreativas	02	07010302	DCD	01-2018	12-2019	8.530,00	6.890,00	8.530,00	6.890,00						-1.640,00
25	**212**	**2019**	**61**			**Reparação da rede de rega do campo de futebol Miróbriga**				**02-2020**	**02-2020**	**8.000,00**	**8.000,00**	**8.000,00**	**8.000,00**						
25	212	2019	61	1		Instalações desportivas e recreativas	02	07010302	DPO	01-2019	12-2019	8.000,00	8.000,00	8.000,00	8.000,00						
25	**212**	**2019**	**62**			**Pavilhão Municipal de Desportos**				**02-2020**	**02-2020**	**3.000,00**	**7.670,00**	**3.000,00**	**7.670,00**						**4.670,00**
25	212	2019	62	1		Instalações desportivas e recreativas	02	07010302	DCL	01-2019	12-2019	3.000,00	3.000,00	3.000,00	3.000,00						
25	212	2019	62	2		Outro	02	07011002		01-2019	12-2019		4.670,00		4.670,00						4.670,00
25	**212**	**2019**	**63**			**Conservação de Campos de Jogos**				**02-2020**	**02-2020**	**38.000,00**	**38.000,00**	**38.000,00**	**38.000,00**						
25	212	2019	63	1		Instalações desportivas e recreativas	02	07010302	DCD/	01-2019	12-2019	38.000,00	38.000,00	38.000,00	38.000,00						
25	**212**	**2019**	**64**			**Pavilhão Municipal Padre Amadeu Pinto**				**02-2020**	**02-2020**	**3.000,00**	**3.000,00**	**3.000,00**	**3.000,00**						
25	212	2019	64	1		Instalações desportivas e recreativas	02	07010302	DCL	01-2019	12-2019	3.000,00	3.000,00	3.000,00	3.000,00						
25	**212**	**2019**	**65**			**Piscinas Municipais**				**02-2020**	**02-2020**	**13.000,00**	**20.950,00**	**13.000,00**	**20.950,00**						**7.950,00**
25	212	2019	65	1		Instalações desportivas e recreativas	02	07010302	DCD/	01-2019	12-2019	13.000,00	13.000,00	13.000,00	13.000,00						
25	212	2019	65	2		Outro	02	07011002		01-2019	12-2019		7.950,00		7.950,00						7.950,00
25	**221**					**Infraestruturas Recreativas e Convívio**				**02-2020**	**02-2020**	**217.400,00**	**186.640,00**	**217.400,00**	**186.640,00**		**515.000,00**				**-30.760,00**
25	**221**	**2015**	**83**			**Espaços de Jogo e Recreio - Parques Infantis**				**02-2020**	**02-2020**	**26.000,00**	**26.000,00**	**26.000,00**	**26.000,00**						
25	221	2015	83	1		Instalações desportivas e recreativas	02	07010406	DCL	01-2015	12-2019	26.000,00	26.000,00	26.000,00	26.000,00						
25	**221**	**2019**	**66**			**Parque Central de Vila Nova de Santo André**				**02-2020**	**02-2020**	**7.000,00**	**4.000,00**	**7.000,00**	**4.000,00**						**-3.000,00**
25	221	2019	66	1		Parques e jardins	02	07010405	DCL/	01-2019	12-2019	7.000,00	4.000,00	7.000,00	4.000,00						-3.000,00
25	**221**	**2019**	**67**			**Parque Urbano Rio da Figueira**				**02-2020**	**02-2020**	**168.000,00**	**121.240,00**	**168.000,00**	**121.240,00**		**418.000,00**				**-46.760,00**
25	221	2019	67	1		Instalações desportivas e recreativas	02	07010302	DCD/	01-2019	12-2020	103.000,00	103.000,00	103.000,00	103.000,00		334.000,00				
25	221	2019	67	2		Parques e jardins	02	07010405	DCD/	01-2019	12-2020	3.000,00	1.000,00	3.000,00	1.000,00						-2.000,00
25	221	2019	67	3		Instalações desportivas e recreativas	02	07010406	DCD/	01-2019	12-2020	62.000,00	17.240,00	62.000,00	17.240,00		84.000,00				-44.760,00
25	**221**	**2019**	**68**			**Grande Rota por Santiago**				**02-2020**	**02-2020**						**97.000,00**				

Rubrica										Despesas								Modificação (+/-)
										2019					Anos Seguintes			
										Total		Financiamento Definido		Financiamento Não Definido (e)				
Obj.	Prog	Projeto Ano	Projeto N.º	Aç.	Sub aç.	Designação	Classificação Org.	Classificação Económica	Resp.	Datas (mês-ano) Início	Datas (mês-ano) Fim	Dotação Atual (a)=(c)+(e)	Dotação Corrigida (b)=(a)+(f)	Dotação Atual (c)	Dotação Corrigida (d)		2020	2021	2022	Outros	(f)=(d)-(c)
25	221	2019	68	1		Instalações desportivas e recreativas	02	07010302	DDET	01-2019	12-2020						97.000,00				
25	**221**	**2019**	**69**			**Espaços de Jogo e Recreio**				**02-2020**	**02-2020**	**7.000,00**	**8.000,00**	**7.000,00**	**8.000,00**						**1.000,00**
25	221	2019	69	1		Instalações desportivas e recreativas	02	07010406	DCL	01-2019	12-2019	7.000,00	8.000,00	7.000,00	8.000,00						1.000,00
25	**221**	**2019**	**87**			**Sala de Convivio da Cruz de João Mendes**				**02-2020**	**02-2020**		**18.000,00**		**18.000,00**						**18.000,00**
25	221	2019	87	1		Instalação desportiva e recreativa	02	07010302		01-2019	12-2019		18.000,00		18.000,00						18.000,00
32						**Indústrias e Energia**				**02-2020**	**02-2020**	**468.930,00**	**479.095,00**	**468.930,00**	**479.095,00**		**2.296.500,00**	**301.000,00**			**10.165,00**
32	**114**					**ZIL Vila Nova de Santo André**				**02-2020**	**02-2020**	**200.460,00**	**200.460,00**	**200.460,00**	**200.460,00**		**2.296.500,00**	**301.000,00**			
32	**114**	**2018**	**69**			**Qualificação do Parque de Empresas de Vila Nova de Santo André**				**02-2020**	**02-2020**	**200.460,00**	**200.460,00**	**200.460,00**	**200.460,00**		**2.250.000,00**	**301.000,00**			
32	114	2018	69	1		Viadutos, arruamentos e obras complementares	02	07030301	DDET	01-2018	12-2021	200.460,00	200.460,00	200.460,00	200.460,00		2.250.000,00	301.000,00			
32	**211**					**Construção/Amplicação/Melhoria de Rede**				**02-2020**	**02-2020**	**25.000,00**	**30.000,00**	**25.000,00**	**30.000,00**						**5.000,00**
32	**211**	**2017**	**72**			**Melhoramentos Diversos**				**02-2020**	**02-2020**	**15.000,00**	**15.000,00**	**15.000,00**	**15.000,00**						
32	211	2017	72	1		Iluminação publica	02	07010404	DCL	01-2017	12-2019	15.000,00	15.000,00	15.000,00	15.000,00						
32	**211**	**2019**	**70**			**Melhoramentos Diversos**				**02-2020**	**02-2020**	**10.000,00**	**15.000,00**	**10.000,00**	**15.000,00**						**5.000,00**
32	211	2019	70	1		Iluminação publica	02	07010404	DCL	01-2019	12-2019	10.000,00	15.000,00	10.000,00	15.000,00						5.000,00
32	**212**					**Conservação/Manutenção de Redes**				**02-2020**	**02-2020**	**10.000,00**	**10.000,00**	**10.000,00**	**10.000,00**						
32	**212**	**2019**	**71**			**Conservação/ Manutenção de Redes**				**02-2020**	**02-2020**	**10.000,00**	**10.000,00**	**10.000,00**	**10.000,00**						
32	212	2019	71	1		Iluminação publica	02	07010404	DCL	01-2019	12-2019	10.000,00	10.000,00	10.000,00	10.000,00						
32	**232**					**Manutenção Rede Rural**				**02-2020**	**02-2020**	**5.000,00**	**5.000,00**	**5.000,00**	**5.000,00**						
32	**232**	**2019**	**72**			**Manutenção da Rede Rural**				**02-2020**	**02-2020**	**5.000,00**	**5.000,00**	**5.000,00**	**5.000,00**						
32	232	2019	72	1		Infraestruturas para distribuição de energia eléctrica	02	07010410	DCL	01-2019	12-2019	5.000,00	5.000,00	5.000,00	5.000,00						
33						**Transportes e Comunicações**				**02-2020**	**02-2020**	**6.059.430,00**	**6.167.760,00**	**6.059.430,00**	**6.167.760,00**		**3.902.200,00**	**1.453.000,00**			**108.330,00**
33	**112**					**Arruamentos e Arranjos Exteriores**				**02-2020**	**02-2020**	**4.535.890,00**	**4.567.330,00**	**4.535.890,00**	**4.567.330,00**		**3.377.100,00**	**1.428.000,00**			**31.440,00**
33	**112**	**2015**	**93**			**Pavimentação da Rua 42 - Ermidas Sado**				**02-2020**	**02-2020**	**28.140,00**	**21.150,00**	**28.140,00**	**21.150,00**						**-6.990,00**
33	112	2015	93	1		Viadutos, arruamentos e obras complementares	02	07030301	DPO	01-2015	12-2019	28.140,00	21.150,00	28.140,00	21.150,00						-6.990,00
33	**112**	**2016**	**82**			**Requalificação de espaço público no Bairro do Pinhal, Vila Nova de Santo André**				**02-2020**	**02-2020**	**1.151.040,00**	**1.151.040,00**	**1.151.040,00**	**1.151.040,00**						
33	112	2016	82	1		Viadutos, arruamentos e obras complementares	02	07030301	DPO	01-2016	12-2019	1.151.040,00	1.151.040,00	1.151.040,00	1.151.040,00						
33	**112**	**2016**	**83**			**Estacionamento na Rua dos Navegantes - VNSA**				**02-2020**	**02-2020**	**51.890,00**	**51.890,00**	**51.890,00**	**51.890,00**						
33	112	2016	83	1		Viadutos, arruamentos e obras complementares	02	07030301	DPO	01-2016	12-2019	51.890,00	51.890,00	51.890,00	51.890,00						
33	**112**	**2016**	**84**			**Requalificação da Praça da Igreja Matriz**				**02-2020**	**02-2020**	**100.000,00**	**100.000,00**	**100.000,00**	**100.000,00**		**312.000,00**				
33	112	2016	84	1		Viadutos, arruamentos e obras complementares	02	07030301	DPO	01-2016	12-2020	100.000,00	100.000,00	100.000,00	100.000,00		312.000,00				
33	**112**	**2016**	**85**			**Melhoria das Condições de Mobilidade na Zona Alta do Centro Histórico de Santiago do Cacém**				**02-2020**	**02-2020**						**50.000,00**	**350.000,00**			
33	112	2016	85	1		Viadutos, arruamentos e obras complementares	02	07030301	DPO	01-2016	12-2021						50.000,00	350.000,00			
33	**112**	**2016**	**87**			**Conservação e Manutenção de Arruamentos**				**02-2020**	**02-2020**	**1.720,00**	**1.720,00**	**1.720,00**	**1.720,00**						

Rubrica										Despesas								Modificação (+/-)
										2019					Anos Seguintes			
										Total		Financiamento Definido		Financiamento Não Definido (e)				
Obj.	Prog	Projeto Ano	Projeto N.º	Aç.	Sub aç.	Designação	Classificação Org.	Classificação Económica	Resp.	Datas (mês-ano) Início	Datas (mês-ano) Fim	Dotação Atual (a)=(c)+(e)	Dotação Corrigida (b)=(a)+(f)	Dotação Atual (c)	Dotação Corrigida (d)		2020	2021	2022	Outros	(f)=(d)-(c)
33	112	2016	87	1		Viadutos, arruamentos e obras complementares	02	07030301	DPO	01-2016	12-2019	1.720,00	1.720,00	1.720,00	1.720,00						
33	**112**	**2016**	**88**			**Valorização do Adro da Igreja de Alvalade**				**02-2020**	**02-2020**						**282.000,00**				
33	112	2016	88	1		Viadutos, arruamentos e obras complementares	02	07030301	DPO	01-2016	12-2020						282.000,00				
33	**112**	**2016**	**89**			**Valorização do Espaço Público no Passeio das Barcas**				**02-2020**	**02-2020**						**157.500,00**				
33	112	2016	89	1		Viadutos, arruamentos e obras complementares	02	07030301	DPO	01-2016	12-2020						157.500,00				
33	**112**	**2016**	**90**			**Pedonalização da Rua da Parreira**				**02-2020**	**02-2020**						**246.000,00**				
33	112	2016	90	1		Viadutos, arruamentos e obras complementares	02	07030301	DPO	01-2016	12-2020						246.000,00				
33	**112**	**2016**	**91**			**Remodelação da zona envolvente do Mercado Municipal - Santiago do Cacém**				**02-2020**	**02-2020**		**500,00**		**500,00**		**767.000,00**	**348.000,00**			**500,00**
33	112	2016	91	1		Viadutos, arruamentos e obras complementares	02	07030301	DPO	01-2016	12-2021		500,00		500,00		767.000,00	348.000,00			500,00
33	**112**	**2016**	**92**			**Requalificação da Praça D. Manuel I**				**02-2020**	**02-2020**						**350.500,00**				
33	112	2016	92	1		Viadutos, arruamentos e obras complementares	02	07030301	DPO	01-2016	12-2020						350.500,00				
33	**112**	**2016**	**93**			**Valorização do espaço público na Avenida Manuel da Fonseca, Santiago do Cacém**				**02-2020**	**02-2020**	**700.000,00**	**699.000,00**	**700.000,00**	**699.000,00**		**479.500,00**				**-1.000,00**
33	112	2016	93	1		Viadutos, arruamentos e obras complementares	02	07030301	DPO	01-2016	12-2020	700.000,00	699.000,00	700.000,00	699.000,00		479.500,00				-1.000,00
33	**112**	**2016**	**95**			**Requalificação do Eixo Rua 31 de Maio à Rua Duque da Terceira**				**02-2020**	**02-2020**	**150.000,00**	**150.000,00**	**150.000,00**	**150.000,00**		**36.000,00**				
33	112	2016	95	1		Viadutos, arruamentos e obras complementares	02	07030301	DPO	01-2016	12-2020	150.000,00	150.000,00	150.000,00	150.000,00		36.000,00				
33	**112**	**2016**	**96**			**Melhoria das condições de mobilidade da Rua Professor Egas Moniz**				**02-2020**	**02-2020**	**15.530,00**	**15.530,00**	**15.530,00**	**15.530,00**						
33	112	2016	96	1		Viadutos, arruamentos e obras complementares	02	07030301	DPO	01-2016	12-2019	15.530,00	15.530,00	15.530,00	15.530,00						
33	**112**	**2016**	**97**			**Melhoria Das Condições de Mobilidade na Zona Comercial do Centro Histórico de Santiago do Cacém**				**02-2020**	**02-2020**		**500,00**		**500,00**		**551.500,00**				**500,00**
33	112	2016	97	1		Viadutos, arruamentos e obras complementares	02	07030301	DPO	01-2016	12-2020		500,00		500,00		551.500,00				500,00
33	**112**	**2016**	**98**			**Melhoria das condições de mobilidade Avenida D. Nuno Álvares Pereira**				**02-2020**	**02-2020**							**260.000,00**			
33	112	2016	98	1		Viadutos, arruamentos e obras complementares	02	07030301	DPO	01-2016	12-2021							260.000,00			
33	**112**	**2016**	**99**			**Requalificação do espaço publico no Bairro dos Serrotes, Vila Nova de Santo André**				**02-2020**	**02-2020**						**100,00**	**470.000,00**			
33	112	2016	99	1		Viadutos, arruamentos e obras complementares	02	07030301	DPO	01-2016	12-2021						100,00	470.000,00			
33	**112**	**2016**	**101**			**Requalificação do espaço público do Bairro das Flores, Vila Nova de Santo André**				**02-2020**	**02-2020**	**1.749.000,00**	**1.749.000,00**	**1.749.000,00**	**1.749.000,00**						
33	112	2016	101	1		Viadutos, arruamentos e obras complementares	02	07030301	DPO	01-2016	12-2019	1.749.000,00	1.749.000,00	1.749.000,00	1.749.000,00						
33	**112**	**2016**	**113**			**Conservação e Manutenção de arruamentos em Santiago do Cacém**				**02-2020**	**02-2020**	**560,00**	**1.160,00**	**560,00**	**1.160,00**						**600,00**
33	112	2016	113	1		Viadutos, arruamentos e obras complementares	02	07030301	DPO	01-2016	12-2019	560,00	1.160,00	560,00	1.160,00						600,00
33	**112**	**2017**	**75**			**Conservação e Manutenção de Arruamentos em São Domingos**				**02-2020**	**02-2020**	**1.000,00**	**1.340,00**	**1.000,00**	**1.340,00**						**340,00**
33	112	2017	75	1		Viadutos, arruamentos e obras complementares	02	07030301	DPO	01-2017	12-2019	1.000,00	1.340,00	1.000,00	1.340,00						340,00
33	**112**	**2017**	**76**			**Arruamentos e arranjos exteriores Loteamento 40.007/1998 (Vale Matanças)**				**02-2020**	**02-2020**	**145.000,00**	**145.000,00**	**145.000,00**	**145.000,00**		**145.000,00**				

Rubrica										Despesas								Modificação (+/-)
										2019					Anos Seguintes			
										Total		Financiamento Definido		Financiamento Não Definido (e)				
Obj.	Prog	Projeto Ano	Projeto N.º	Aç.	Sub aç.	Designação	Classificação Org.	Classificação Económica	Resp.	Datas (mês-ano) Início	Datas (mês-ano) Fim	Dotação Atual (a)=(c)+(e)	Dotação Corrigida (b)=(a)+(f)	Dotação Atual (c)	Dotação Corrigida (d)		2020	2021	2022	Outros	(f)=(d)-(c)
33	112	2017	76	1		Viadutos, arruamentos e obras complementares	02	07030301	DPO	01-2017	12-2020	145.000,00	145.000,00	145.000,00	145.000,00		145.000,00				
33	**112**	**2017**	**79**			**Construção de Passeios na Rua 25 de Abril Ermidas**				**02-2020**	**02-2020**	**11.070,00**	**11.070,00**	**11.070,00**	**11.070,00**						
33	112	2017	79	1		Viadutos, arruamentos e obras complementares	02	07030301	DPO	01-2017	12-2019	11.070,00	11.070,00	11.070,00	11.070,00						
33	**112**	**2017**	**81**			**Conservação e Manutenção de Arruamentos em Santiago do Cacém**				**02-2020**	**02-2020**	**1.000,00**	**5.350,00**	**1.000,00**	**5.350,00**						**4.350,00**
33	112	2017	81	1		Viadutos, arruamentos e obras complementares	02	07030301	DPO	01-2017	12-2019	1.000,00	5.350,00	1.000,00	5.350,00						4.350,00
33	**112**	**2017**	**82**			**Conservação e Manutenção de Arruamentos**				**02-2020**	**02-2020**	**1.260,00**	**1.260,00**	**1.260,00**	**1.260,00**						
33	112	2017	82	1		Viadutos, arruamentos e obras complementares	02	07030301	DPO	01-2017	12-2019	1.260,00	1.260,00	1.260,00	1.260,00						
33	**112**	**2017**	**84**			**Conservação e Manutenção de Arruamentos em Ermidas**				**02-2020**	**02-2020**	**1.000,00**	**170,00**	**1.000,00**	**170,00**						**-830,00**
33	112	2017	84	1		Viadutos, arruamentos e obras complementares	02	07030301	DPO	01-2017	12-2019	1.000,00	170,00	1.000,00	170,00						-830,00
33	**112**	**2017**	**85**			**Repavimentação e construção de passeios na rua do Hospital Conde Bracial**				**02-2020**	**02-2020**	**6.830,00**	**3.130,00**	**6.830,00**	**3.130,00**						**-3.700,00**
33	112	2017	85	1		Viadutos, arruamentos e obras complementares	02	07030301	DPO	01-2017	12-2019	6.830,00	3.130,00	6.830,00	3.130,00						-3.700,00
33	**112**	**2017**	**87**			**Infraestruturas e Pavimentação da Rua Porto Batel**				**02-2020**	**02-2020**	**6.410,00**	**6.410,00**	**6.410,00**	**6.410,00**						
33	112	2017	87	1		Viadutos, arruamentos e obras complementares	02	07030301	DPO	01-2017	12-2019	6.410,00	6.410,00	6.410,00	6.410,00						
33	**112**	**2017**	**88**			**Conservação e Manutenção de Arruamentos em Alvalade**				**02-2020**	**02-2020**	**1.000,00**	**530,00**	**1.000,00**	**530,00**						**-470,00**
33	112	2017	88	1		Viadutos, arruamentos e obras complementares	02	07030301	DPO	01-2017	12-2019	1.000,00	530,00	1.000,00	530,00						-470,00
33	**112**	**2018**	**73**			**Conservação e Manutenção de Arruamentos.**				**02-2020**	**02-2020**	**118.810,00**	**118.810,00**	**118.810,00**	**118.810,00**						
33	112	2018	73	1		Viadutos, arruamentos e obras complementares	02	07030301	DPO	01-2018	12-2019	118.810,00	118.810,00	118.810,00	118.810,00						
33	**112**	**2018**	**74**			**Arranjos Exteriores Diversos**				**02-2020**	**02-2020**	**97.130,00**	**111.870,00**	**97.130,00**	**111.870,00**						**14.740,00**
33	112	2018	74	1		Outro	02	07011002	DCL/	01-2018	12-2019	1.260,00		1.260,00							-1.260,00
33	112	2018	74	2		Viadutos, arruamentos e obras complementares	02	07030301	DCL/	01-2018	12-2019	95.870,00	111.870,00	95.870,00	111.870,00						16.000,00
33	**112**	**2019**	**73**			**Arranjos Exteriores Diversos**				**02-2020**	**02-2020**	**2.500,00**	**8.500,00**	**2.500,00**	**8.500,00**						**6.000,00**
33	112	2019	73	1		Outro	02	07011002	DCL	01-2019	12-2019	2.500,00		2.500,00							-2.500,00
33	112	2019	73	2		Outros Investimentos	02	070115		01-2019	12-2019		8.500,00		8.500,00						8.500,00
33	**112**	**2019**	**74**			**Conservação e manutenção de arruamentos.**				**02-2020**	**02-2020**	**170.000,00**	**187.400,00**	**170.000,00**	**187.400,00**						**17.400,00**
33	112	2019	74	1		Viadutos, arruamentos e obras complementares	02	07030301	DPO	01-2019	12-2019	170.000,00	187.400,00	170.000,00	187.400,00						17.400,00
33	**112**	**2019**	**75**			**Loteamento Apoiado António Pereira da Silva - Abela**				**02-2020**	**02-2020**	**25.000,00**	**25.000,00**	**25.000,00**	**25.000,00**						
33	112	2019	75	1		Viadutos, arruamentos e obras complementares	02	07030301	DPO	01-2019	12-2019	25.000,00	25.000,00	25.000,00	25.000,00						
33	**113**					**Caminhos e Vias**				**02-2020**	**02-2020**	**841.470,00**	**925.710,00**	**841.470,00**	**925.710,00**		**525.100,00**	**25.000,00**			**84.240,00**
33	**113**	**2015**	**94**			**Repavimentação da EM548**				**02-2020**	**02-2020**	**45.000,00**	**45.000,00**	**45.000,00**	**45.000,00**						
33	113	2015	94	1		Viação rural	02	07030308	DPO	01-2015	12-2019	45.000,00	45.000,00	45.000,00	45.000,00						
33	**113**	**2015**	**95**			**Conservação de Caminhos e Vias**				**02-2020**	**02-2020**						**25.000,00**	**25.000,00**			
33	113	2015	95	1		Viação rural	02	07030308	DPO	01-2015	12-2021						25.000,00	25.000,00			

Município de Santiago do Cacém

Modificações: PPI - Plano Plurianual de Investimentos

Ano: **2019**
Alteração N.º: **15**
Revisão N.º: **3**

Rubrica										Despesas								Modificação (+/-)
										2019					Anos Seguintes			
										Total		Financiamento Definido		Financiamento Não Definido (e)				
Obj.	Prog	Projeto Ano	Projeto N.º	Aç.	Sub aç.	Designação	Classificação Org.	Classificação Económica	Resp.	Datas (mês-ano) Início	Datas (mês-ano) Fim	Dotação Atual (a)=(c)+(e)	Dotação Corrigida (b)=(a)+(f)	Dotação Atual (c)	Dotação Corrigida (d)		2020	2021	2022	Outros	(f)=(d)-(c)
33	**113**	**2016**	**103**			**C.M. 1101**				**02-2020**	**02-2020**	**2.930,00**	**1.630,00**	**2.930,00**	**1.630,00**						**-1.300,00**
33	113	2016	103	1		Viação rural	02	07030308	DPO	01-2016	12-2019	2.930,00	1.630,00	2.930,00	1.630,00						-1.300,00
33	**113**	**2016**	**104**			**Conservação de Caminhos e Vias**				**02-2020**	**02-2020**	**1.040,00**	**1.040,00**	**1.040,00**	**1.040,00**						
33	113	2016	104	1		Viação rural	02	07030308	DPO	01-2016	12-2019	1.040,00	1.040,00	1.040,00	1.040,00						
33	**113**	**2017**	**90**			**Repavimentação da EM544**				**02-2020**	**02-2020**	**1.130,00**	**360,00**	**1.130,00**	**360,00**						**-770,00**
33	113	2017	90	1		Viação rural	02	07030308	DPO	01-2017	12-2019	1.130,00	360,00	1.130,00	360,00						-770,00
33	**113**	**2017**	**91**			**Rede Pedociclável - Da Aldeia até ao Mar - II Fase**				**02-2020**	**02-2020**						**100,00**				
33	113	2017	91	1		Viação rural	02	07030308	DPO	01-2017	12-2021						100,00				
33	**113**	**2017**	**92**			**Conservação de Caminhos e Vias**				**02-2020**	**02-2020**	**1.980,00**	**3.290,00**	**1.980,00**	**3.290,00**						**1.310,00**
33	113	2017	92	1		Viação rural	02	07030308	DPO	01-2017	12-2019	1.980,00	3.290,00	1.980,00	3.290,00						1.310,00
33	**113**	**2018**	**76**			**Conservação de Caminhos e Vias**				**02-2020**	**02-2020**	**79.390,00**	**79.390,00**	**79.390,00**	**79.390,00**						
33	113	2018	76	1		Viação rural	02	07030308	DPO	01-2018	12-2019	79.390,00	79.390,00	79.390,00	79.390,00						
33	**113**	**2018**	**86**			**EM 545 – Faleiros/Lousal**				**02-2020**	**02-2020**	**165.000,00**	**165.000,00**	**165.000,00**	**165.000,00**						
33	113	2018	86	1		Viação rural	02	07030308	DPO	01-2018	12-2019	165.000,00	165.000,00	165.000,00	165.000,00						
33	**113**	**2019**	**76**			**Percurso Pedociclável entre a Serra e o Mar - Ermidas Sado - Lousal**				**02-2020**	**02-2020**						**250.000,00**				
33	113	2019	76	1		Viação rural	02	07030308	DPO	01-2019	12-2020						250.000,00				
33	**113**	**2019**	**77**			**Percurso Pedociclável entre a Serra e o Mar - Santiago do Cacém - Miróbriga**				**02-2020**	**02-2020**						**250.000,00**				
33	113	2019	77	1		Viação rural	02	07030308	DPO	01-2019	12-2020						250.000,00				
33	**113**	**2019**	**78**			**Pavimentação com revestimento duplo de vias no concelho.**				**02-2020**	**02-2020**	**420.000,00**	**420.000,00**	**420.000,00**	**420.000,00**						
33	113	2019	78	1		Viação rural	02	07030308	DPO	01-2019	12-2019	420.000,00	420.000,00	420.000,00	420.000,00						
33	**113**	**2019**	**79**			**Conservação de caminhos e vias.**				**02-2020**	**02-2020**	**125.000,00**	**210.000,00**	**125.000,00**	**210.000,00**						**85.000,00**
33	113	2019	79	1		Viação rural	02	07030308	DPO	01-2019	12-2019	125.000,00	210.000,00	125.000,00	210.000,00						85.000,00
33	**114**					**Aquisição/Manutenção Viaturas, Maquinaria e Equipamento**				**02-2020**	**02-2020**	**624.590,00**	**624.590,00**	**624.590,00**	**624.590,00**						
33	**114**	**2018**	**77**			**Aquisição/manutenção de viatura/máquinas e equipamentos**				**02-2020**	**02-2020**	**532.590,00**	**532.590,00**	**532.590,00**	**532.590,00**						
33	114	2018	77	1		Outro	02	07010602	DCL/	01-2018	12-2020	328.000,00	328.000,00	328.000,00	328.000,00						
33	114	2018	77	2		Outro	02	07011002	DCL/	01-2018	12-2020	204.590,00	204.590,00	204.590,00	204.590,00						
33	**114**	**2019**	**80**			**Aquisição/ Manutenção de Viaturas, Máquinas e Equipamentos**				**02-2020**	**02-2020**	**70.000,00**	**70.000,00**	**70.000,00**	**70.000,00**						
33	114	2019	80	1		Outro	02	07010602	DCL	01-2019	12-2019	20.000,00	20.000,00	20.000,00	20.000,00						
33	114	2019	80	2		Outro	02	07011002	DCL	01-2019	12-2019	50.000,00	50.000,00	50.000,00	50.000,00						
33	**115**					**Sinalização**				**02-2020**	**02-2020**	**57.480,00**	**50.130,00**	**57.480,00**	**50.130,00**						**-7.350,00**
33	**115**	**2018**	**78**			**Sinalização e Trânsito**				**02-2020**	**02-2020**	**8.570,00**	**6.570,00**	**8.570,00**	**6.570,00**						**-2.000,00**
33	115	2018	78	1		Sinalização e trânsito	02	07010409	DPO	01-2018	12-2020	8.570,00	6.570,00	8.570,00	6.570,00						-2.000,00

Município de Santiago do Cacém

Modificações: PPI - Plano Plurianual de Investimentos

Ano: **2019**
Alteração N.º: **15**
Revisão N.º: **3**

Rubrica										Despesas								Modificação (+/-)
										2019					Anos Seguintes			
										Total		Financiamento Definido		Financiamento Não Definido (e)				
Obj.	Prog	Projeto Ano	Projeto N.º	Aç.	Sub aç.	Designação	Classificação Org.	Classificação Económica	Resp.	Datas (mês-ano) Início	Datas (mês-ano) Fim	Dotação Atual (a)=(c)+(e)	Dotação Corrigida (b)=(a)+(f)	Dotação Atual (c)	Dotação Corrigida (d)		2020	2021	2022	Outros	(f)=(d)-(c)
33	**115**	**2019**	**81**			**Sinalização e Trânsito**				**02-2020**	**02-2020**	**32.500,00**	**32.500,00**	**32.500,00**	**32.500,00**						
33	115	2019	81	1		Sinalização e trânsito	02	07010409	DPO	01-2019	12-2019	32.500,00	32.500,00	32.500,00	32.500,00						
34						**Comércio e Turismo**				**02-2020**	**02-2020**	**940.220,00**	**985.000,00**	**940.220,00**	**985.000,00**		**358.500,00**	**66.300,00**			**44.780,00**
34	**121**					**Mercados Abastecedores (Conservação/Manutenção)**				**02-2020**	**02-2020**	**472.500,00**	**548.700,00**	**472.500,00**	**548.700,00**		**295.000,00**	**61.500,00**			**76.200,00**
34	**121**	**2015**	**99**			**Plano de Acção para a Eficiência Energética - Mercados Municipais**				**02-2020**	**02-2020**						**5.000,00**	**61.500,00**			
34	121	2015	99	1		Mercados e instalações de fiscalização sanitária	02	07010303	DCL	01-2015	12-2021						5.000,00	61.500,00			
34	**121**	**2016**	**108**			**Remodelação do Mercado Municipal de Santiago do Cacém**				**02-2020**	**02-2020**	**315.000,00**	**325.000,00**	**315.000,00**	**325.000,00**						**10.000,00**
34	121	2016	108	1		Mercados e instalações de fiscalização sanitária	02	07010303	DPO	01-2016	12-2019	315.000,00	325.000,00	315.000,00	325.000,00						10.000,00
34	**121**	**2016**	**109**			**Requalificação do Mercado Municipal de Vila Nova de Santo André**				**02-2020**	**02-2020**						**100.000,00**				
34	121	2016	109	1		Mercados e instalações de fiscalização sanitária	02	07010303	DPO	01-2016	12-2020						100.000,00				
34	**121**	**2016**	**111**			**Requalificação do Mercado Municipal do Cercal**				**02-2020**	**02-2020**	**115.500,00**	**181.700,00**	**115.500,00**	**181.700,00**		**190.000,00**				**66.200,00**
34	121	2016	111	1		Mercados e instalações de fiscalização sanitária	02	07010303	DPO	01-2016	12-2020	115.500,00	181.700,00	115.500,00	181.700,00		190.000,00				66.200,00
34	**121**	**2019**	**82**			**Mercados Abastecedores - Conservação/ Manutenção**				**02-2020**	**02-2020**	**26.000,00**	**26.000,00**	**26.000,00**	**26.000,00**						
34	121	2019	82	1		Mercados e instalações de fiscalização sanitária	02	07010303	DCL	01-2019	12-2019	26.000,00	26.000,00	26.000,00	26.000,00						
34	**142**					**Parques de Feiras e Exposições**				**02-2020**	**02-2020**	**326.600,00**	**312.980,00**	**326.600,00**	**312.980,00**		**25.000,00**				**-13.620,00**
34	**142**	**2014**	**85**			**Parque de Feiras e Exposições de Santiago do Cacém**				**02-2020**	**02-2020**	**30.000,00**	**30.000,00**	**30.000,00**	**30.000,00**						
34	142	2014	85	1		Outros	02	07010307	DCL	01-2014	12-2019	30.000,00	30.000,00	30.000,00	30.000,00						
34	**142**	**2016**	**112**			**Parque de Feiras e Exposições de Santiago do Cacém**				**02-2020**	**02-2020**	**25.000,00**	**25.000,00**	**25.000,00**	**25.000,00**		**25.000,00**				
34	142	2016	112	1		Outros	02	07010307	DCL	01-2016	12-2020	25.000,00	25.000,00	25.000,00	25.000,00		25.000,00				
34	**142**	**2018**	**80**			**Parque de Feiras de Cercal do Alentejo**				**02-2020**	**02-2020**	**4.700,00**	**4.700,00**	**4.700,00**	**4.700,00**						
34	142	2018	80	1		Outros	02	07010307	DCL	01-2018	12-2019	4.700,00	4.700,00	4.700,00	4.700,00						
34	**142**	**2018**	**81**			**Parque de Feiras e Exposições de Santiago do Cacém**				**02-2020**	**02-2020**	**196.100,00**	**179.680,00**	**196.100,00**	**179.680,00**						**-16.420,00**
34	142	2018	81	1		Instalações de serviços	02	07010301	DCL/	01-2018	12-2019	18.500,00	2.080,00	18.500,00	2.080,00						-16.420,00
34	142	2018	81	2		Outros	02	07010307	DCL/	01-2018	12-2019	177.600,00	177.600,00	177.600,00	177.600,00						
34	**142**	**2019**	**83**			**Parque de Feiras e Exposições de Santiago do Cacém**				**02-2020**	**02-2020**	**66.300,00**	**69.100,00**	**66.300,00**	**69.100,00**						**2.800,00**
34	142	2019	83	1		Outros	02	07010307	DCL/	01-2019	12-2019	60.800,00	60.800,00	60.800,00	60.800,00						
34	142	2019	83	2		Outro	02	07011002	DCL/	01-2019	12-2019	5.500,00	8.300,00	5.500,00	8.300,00						2.800,00
34	**221**					**Postos de Turismo**				**02-2020**	**02-2020**	**8.000,00**	**8.000,00**	**8.000,00**	**8.000,00**		**15.000,00**				
34	**221**	**2018**	**82**			**Posto de turismo amovível**				**02-2020**	**02-2020**	**6.000,00**	**6.000,00**	**6.000,00**	**6.000,00**						
34	221	2018	82	1		Outros investimentos	02	070115	DDET	01-2018	12-2019	6.000,00	6.000,00	6.000,00	6.000,00						
34	**221**	**2019**	**84**			**Posto de Turismo no Mercado Municipal**				**02-2020**	**02-2020**						**15.000,00**				
34	221	2019	84	1		Instalações de serviços	02	07010301	DDET	01-2019	12-2020						15.000,00				
34	**231**					**Promoção Turística**				**02-2020**	**02-2020**	**127.120,00**	**110.880,00**	**127.120,00**	**110.880,00**		**23.500,00**	**4.800,00**			**-16.240,00**

Município de Santiago do Cacém

Modificações: PPI - Plano Plurianual de Investimentos

Ano: **2019**
Alteração N.º: **15**
Revisão N.º: **3**

Rubrica										Despesas									Modificação (+/-)
										2019					Anos Seguintes				
										Total		Financiamento Definido		Financiamento Não Definido (e)					
Obj.	Prog	Projeto Ano	Projeto N.º	Aç.	Sub aç.	Designação	Classificação Org.	Classificação Económica	Resp.	Datas (mês-ano) Início	Datas (mês-ano) Fim	Dotação Atual (a)=(c)+(e)	Dotação Corrigida (b)=(a)+(f)	Dotação Atual (c)	Dotação Corrigida (d)		2020	2021	2022	Outros	(f)=(d)-(c)
34	**231**	**2018**	**83**			**Sinalização turistico cultural**				**02-2020**	**02-2020**	**14.000,00**	**14.000,00**	**14.000,00**	**14.000,00**		**11.500,00**				
34	231	2018	83	1		Outros investimentos	02	070115	DDET	01-2018	12-2020	14.000,00	14.000,00	14.000,00	14.000,00		11.500,00				
34	**231**	**2019**	**85**			**Promoção Turística**				**02-2020**	**02-2020**	**7.000,00**	**7.000,00**	**7.000,00**	**7.000,00**						
34	231	2019	85	1		Outro	02	07011002	DDET	01-2019	12-2019	7.000,00	7.000,00	7.000,00	7.000,00						
35						**Outras Funções Económicas**				**02-2020**	**02-2020**	**81.000,00**	**86.380,00**	**81.000,00**	**86.380,00**						**5.380,00**
35	**1**					**Promoção de Desenvolvimento Económico**				**02-2020**	**02-2020**	**81.000,00**	**86.380,00**	**81.000,00**	**86.380,00**						**5.380,00**
35	**1**	**2019**	**86**			**Espaço Oficina Insucesso Zero - igualdade na Educação**				**02-2020**	**02-2020**	**1.000,00**	**1.000,00**	**1.000,00**	**1.000,00**						
35	1	2019	86	1		Outro	02	07011002		01-2019	12-2019	1.000,00	1.000,00	1.000,00	1.000,00						
4						**Outras Funções**				**02-2020**	**02-2020**	**84.900,00**	**84.900,00**	**84.900,00**	**84.900,00**		**42.450,00**				
4	**3**					**Diversas Não Especificadas**				**02-2020**	**02-2020**	**84.900,00**	**84.900,00**	**84.900,00**	**84.900,00**		**42.450,00**				
4	**3**	**2015**	**103**			**Fundo de Apoio Municipal - FAM**				**02-2020**	**02-2020**	**84.900,00**	**84.900,00**	**84.900,00**	**84.900,00**		**42.450,00**				
4	3	2015	103	1		Administ.pública-Administ.Central - Serviç.e Fundos	02	090806	DAGF	01-2015	12-2020	84.900,00	84.900,00	84.900,00	84.900,00		42.450,00				
										Totais:		**12.122.540,00**	**12.527.340,00**	**11.807.740,00**	**12.212.540,00**	**314.800,00**	**9.917.350,00**	**2.769.000,00**	**200.000,00**	**0,00**	**404.800,00**

O ORGÃO EXECUTIVO

Em ..... de ..... de .....

.....

O ORGÃO DELIBERATIVO

Em ..... de ..... de .....

.....

Município de Santiago do Cacém

Modificações: AMR - Atividades Mais Relevantes

Ano: **2019**
Alteração N.º: **15**
Revisão N.º: **3**

Rubrica										Despesas								Modificação (+/-)
										2019					Anos Seguintes			
										Total		Financiamento Definido		Financiamento Não Definido (e)				
Obj.	Prog	Projeto Ano	Projeto N.º	Aç.	Sub aç.	Designação	Classificação Org.	Classificação Económica	Resp.	Datas (mês-ano) Início	Datas (mês-ano) Fim	Dotação Atual (a)=(c)+(e)	Dotação Corrigida (b)=(a)+(f)	Dotação Atual (c)	Dotação Corrigida (d)		2020	2021	2022	Outros	(f)=(d)-(c)
11						**Serviços Gerais de Administração Pública**				**04-2020**	**04-2020**	**2 507 970,00**	**2 603 480,00**	**2 408 070,00**	**2 503 580,00**	**99 900,00**	**888 070,00**	**298 200,00**			**95 510,00**
11	**111**					**Instalações Municipais**				**04-2020**	**04-2020**	**486 960,00**	**601 540,00**	**387 060,00**	**501 640,00**	**99 900,00**	**415 100,00**	**214 000,00**			**114 580,00**
11	**111**	**2018**	**300**			**Conservação de Instalações Municipais**				**04-2020**	**04-2020**	**9 470,00**	**4 430,00**	**9 470,00**	**4 430,00**						**-5 040,00**
11	111	2018	300	1		Limpeza e higiene	02	020104	DPO	01-2018	12-2019	1 900,00	570,00	1 900,00	570,00						-1 330,00
11	111	2018	300	2		Outros bens	02	020121	DPO	01-2018	12-2019	210,00	10,00	210,00	10,00						-200,00
11	111	2018	300	3		Limpeza e Higiene	02	020202	DPO	01-2018	12-2019	1 150,00	830,00	1 150,00	830,00						-320,00
11	111	2018	300	4		Assistência técnica	02	020219	DPO	01-2018	12-2019	4 650,00	1 650,00	4 650,00	1 650,00						-3 000,00
11	111	2018	300	5		Outros serviços	02	020225	DPO	01-2018	12-2019	1 560,00	1 370,00	1 560,00	1 370,00						-190,00
11	**111**	**2019**	**300**			**Conservação de Instalções Municipais**				**04-2020**	**04-2020**	**71 700,00**	**69 300,00**	**71 700,00**	**69 300,00**						**-2 400,00**
11	111	2019	300	1		Limpeza e higiene	02	020104	DCL	01-2019	12-2019	25 000,00	22 600,00	25 000,00	22 600,00						-2 400,00
11	111	2019	300	2		Outros bens	02	020121	DCL	01-2019	12-2019	3 000,00	3 870,00	3 000,00	3 870,00						870,00
11	111	2019	300	3		Limpeza e Higiene	02	020202	DCL	01-2019	12-2019	6 700,00	6 700,00	6 700,00	6 700,00						
11	111	2019	300	4		Conservação de bens	02	020203	DCL	01-2019	12-2019	8 500,00	7 630,00	8 500,00	7 630,00						-870,00
11	111	2019	300	5		Assistência técnica	02	020219	DCL	01-2019	12-2019	17 000,00	17 000,00	17 000,00	17 000,00						
11	111	2019	300	6		Outros serviços	02	020225	DCL	01-2019	12-2019	11 500,00	11 500,00	11 500,00	11 500,00						
11	**112**					**Equipamento**				**04-2020**	**04-2020**	**720 730,00**	**729 600,00**	**720 730,00**	**729 600,00**		**770,00**				**8 870,00**
11	**112**	**2016**	**301**			**Sistema de GPS - Gestão de Frota**				**04-2020**	**04-2020**	**5 000,00**	**4 610,00**	**5 000,00**	**4 610,00**		**770,00**				**-390,00**
11	112	2016	301	1		Outros serviços	02	020225	DCL	01-2016	12-2020	5 000,00	4 610,00	5 000,00	4 610,00		770,00				-390,00
11	**112**	**2019**	**301**			**Conservação Geral de Equipamento**				**04-2020**	**04-2020**	**2 500,00**	**2 500,00**	**2 500,00**	**2 500,00**						
11	112	2019	301	1		Conservação de bens	02	020203	DCL	01-2019	12-2019	2 500,00	2 500,00	2 500,00	2 500,00						
11	**121**					**Higiene e Segurança**				**04-2020**	**04-2020**	**69 560,00**	**69 560,00**	**69 560,00**	**69 560,00**						
11	**121**	**2019**	**302**			**Medicina no Trabalho**				**04-2020**	**04-2020**	**22 560,00**	**22 560,00**	**22 560,00**	**22 560,00**						
11	121	2019	302	1		Encargos com a Saúde	02	010301	DGRH	01-2019	12-2019	22 560,00	22 560,00	22 560,00	22 560,00						
11	**121**	**2019**	**303**			**Material de Primeiros Socorros**				**04-2020**	**04-2020**	**3 000,00**	**3 000,00**	**3 000,00**	**3 000,00**						
11	121	2019	303	1		Material de consumo clinico	02	020111	DGRH	01-2019	12-2019	3 000,00	3 000,00	3 000,00	3 000,00						
11	**121**	**2019**	**304**			**Equipamento de Proteção Individual**				**04-2020**	**04-2020**	**44 000,00**	**44 000,00**	**44 000,00**	**44 000,00**						
11	121	2019	304	1		Vestuário e artigos pessoais	02	020107	DGRH	01-2019	12-2019	44 000,00	44 000,00	44 000,00	44 000,00						
11	**132**					**SIGM**				**04-2020**	**04-2020**	**105 000,00**	**80 500,00**	**105 000,00**	**80 500,00**						**-24 500,00**
11	**132**	**2018**	**305**			**Sistema de Informação Geográfica**				**04-2020**	**04-2020**	**25 000,00**	**500,00**	**25 000,00**	**500,00**						**-24 500,00**
11	132	2018	305	1		Outros serviços	02	020225	DSIQ	01-2018	12-2019	25 000,00	500,00	25 000,00	500,00						-24 500,00
11	**133**					**Reengenharia Tramitação de Processos**				**04-2020**	**04-2020**	**210 200,00**	**190 550,00**	**210 200,00**	**190 550,00**		**127 000,00**				**-19 650,00**
11	**133**	**2019**	**305**			**Reengenharia e tramitação de processos**				**04-2020**	**04-2020**	**56 000,00**	**37 850,00**	**56 000,00**	**37 850,00**						**-18 150,00**
11	133	2019	305	1		Livros e documentação técnica	02	020118	DSIQ	01-2019	12-2019	1 000,00	1 000,00	1 000,00	1 000,00						
11	133	2019	305	2		Formação	02	020215	DSIQ	01-2019	12-2019	15 000,00		15 000,00							-15 000,00

Rubrica											Despesas								Modificação (+/-)
											2019					Anos Seguintes			
											Total		Financiamento Definido		Financiamento Não Definido (e)				
Obj.	Prog	Projeto Ano	Projeto N.º	Aç.	Sub aç.	Designação	Classificação Org.	Classificação Económica	Resp.	Datas (mês-ano) Início	Datas (mês-ano) Fim	Dotação Atual (a)=(c)+(e)	Dotação Corrigida (b)=(a)+(f)	Dotação Atual (c)	Dotação Corrigida (d)		2020	2021	2022	Outros	(f)=(d)-(c)
11	133	2019	305	3		Outros serviços	02	020225	DSIQ	01-2019	12-2019	40 000,00	36 850,00	40 000,00	36 850,00						-3 150,00
11	**134**					**Conservação/Manutenção Equipamento Informático**				**04-2020**	**04-2020**	**406 800,00**	**412 490,00**	**406 800,00**	**412 490,00**		**84 200,00**	**84 200,00**			**5 690,00**
11	**134**	**2017**	**306**			**Conservação/Manutenção de Equipamento Informático**				**04-2020**	**04-2020**	**2 000,00**	**90,00**	**2 000,00**	**90,00**						**-1 910,00**
11	134	2017	306	1		Assistência técnica	02	020219	DSIQ	01-2017	12-2020	2 000,00	90,00	2 000,00	90,00						-1 910,00
11	**134**	**2018**	**307**			**Conservação/Manutenção de Equipamento Informático**				**04-2020**	**04-2020**	**155 000,00**	**162 600,00**	**155 000,00**	**162 600,00**		**84 200,00**	**84 200,00**			**7 600,00**
11	134	2018	307	1		Conservação de bens	02	020203	DCI/	01-2018	12-2021	330,00	330,00	330,00	330,00						
11	134	2018	307	2		Assistência técnica	02	020219	DCI/	01-2018	12-2021	154 670,00	162 270,00	154 670,00	162 270,00		84 200,00	84 200,00			7 600,00
11	**134**	**2019**	**306**			**Conservação/Manutenção de Equipamentos Informáticos**				**04-2020**	**04-2020**	**240 300,00**	**240 300,00**	**240 300,00**	**240 300,00**						
11	134	2019	306	1		Outro material-Peças	02	020114	DSIQ	01-2019	12-2019	3 000,00	3 000,00	3 000,00	3 000,00						
11	134	2019	306	2		Conservação de bens	02	020203	DSIQ	01-2019	12-2019	6 000,00	6 000,00	6 000,00	6 000,00						
11	134	2019	306	3		Assistência técnica	02	020219	DSIQ	01-2019	12-2019	231 300,00	231 300,00	231 300,00	231 300,00						
11	**141**					**Rede Estruturada de Comunicações**				**04-2020**	**04-2020**	**26 500,00**	**21 000,00**	**26 500,00**	**21 000,00**		**261 000,00**				**-5 500,00**
11	**141**	**2019**	**307**			**Manutenção da Rede de Dados Municipal**				**04-2020**	**04-2020**	**1 500,00**	**1 500,00**	**1 500,00**	**1 500,00**						
11	141	2019	307	1		Conservação de bens	02	020203	DSIQ	01-2019	12-2019	1 500,00	1 500,00	1 500,00	1 500,00						
11	**142**					**Equipamento Telefónico**				**04-2020**	**04-2020**	**3 000,00**	**3 000,00**	**3 000,00**	**3 000,00**						
11	**142**	**2019**	**308**			**Manutenção do Equipamento Telefónico**				**04-2020**	**04-2020**	**1 500,00**	**1 500,00**	**1 500,00**	**1 500,00**						
11	142	2019	308	1		Conservação de bens	02	020203	DSIQ	01-2019	12-2019	1 500,00	1 500,00	1 500,00	1 500,00						
11	**143**					**Rede de Rádio e Comunicações**				**04-2020**	**04-2020**	**5 000,00**	**5 000,00**	**5 000,00**	**5 000,00**						
11	**143**	**2019**	**309**			**Rede Privativa de Radiocomunicações do Serviço Móvel Terrestre**				**04-2020**	**04-2020**	**2 000,00**	**2 000,00**	**2 000,00**	**2 000,00**						
11	143	2019	309	1		Conservação de bens	02	020203	SMPC	01-2019	12-2019	500,00	500,00	500,00	500,00						
11	143	2019	309	2		Outros serviços	02	020225	SMPC	01-2019	12-2019	500,00	500,00	500,00	500,00						
11	143	2019	309	3		Impostos e Taxas	02	060201	SMPC	01-2019	12-2019	1 000,00	1 000,00	1 000,00	1 000,00						
11	**151**					**Equipamento**				**04-2020**	**04-2020**	**2 000,00**	**2 000,00**	**2 000,00**	**2 000,00**						
11	**151**	**2019**	**310**			**Equipamento**				**04-2020**	**04-2020**	**1 000,00**	**1 000,00**	**1 000,00**	**1 000,00**						
11	151	2019	310	1		Outros bens	02	020121	DCI	01-2019	12-2019	500,00	500,00	500,00	500,00						
11	151	2019	310	2		Conservação de bens	02	020203	DCI	01-2019	12-2019	500,00	500,00	500,00	500,00						
11	**152**					**Divulgação do Município**				**04-2020**	**04-2020**	**96 660,00**	**96 680,00**	**96 660,00**	**96 680,00**						**20,00**
11	**152**	**2018**	**312**			**Divulgação do Município**				**04-2020**	**04-2020**	**3 780,00**	**2 330,00**	**3 780,00**	**2 330,00**						**-1 450,00**
11	152	2018	312	1		Prémios, condecorações e ofertas	02	020115	DCI	01-2018	12-2019	1 220,00	50,00	1 220,00	50,00						-1 170,00
11	152	2018	312	2		Publicidade	02	020217	DCI	01-2018	12-2019	1 470,00	1 230,00	1 470,00	1 230,00						-240,00
11	152	2018	312	3		Outros trabalhos especializados	02	020220	DCI	01-2018	12-2019	1 090,00	1 050,00	1 090,00	1 050,00						-40,00
11	**152**	**2019**	**311**			**Divulgação do Muncípio**				**04-2020**	**04-2020**	**87 960,00**	**89 430,00**	**87 960,00**	**89 430,00**						**1 470,00**
11	152	2019	311	1		Prémios, condecorações e ofertas	02	020115	DCI	01-2019	12-2019	2 500,00	3 000,00	2 500,00	3 000,00						500,00

Rubrica											Despesas								Modificação (+/-)
											2019					Anos Seguintes			
											Total		Financiamento Definido		Financiamento Não Definido (e)				
Obj.	Prog	Projeto Ano	Projeto N.º	Aç.	Sub aç.	Designação	Classificação Org.	Classificação Económica	Resp.	Datas (mês-ano) Início	Datas (mês-ano) Fim	Dotação Atual (a)=(c)+(e)	Dotação Corrigida (b)=(a)+(f)	Dotação Atual (c)	Dotação Corrigida (d)		2020	2021	2022	Outros	(f)=(d)-(c)
11	152	2019	311	2		Publicidade	02	020217	DCI	01-2019	12-2019	17 800,00	12 300,00	17 800,00	12 300,00						-5 500,00
11	152	2019	311	3		Outros trabalhos especializados	02	020220	DCI	01-2019	12-2019	63 560,00	70 030,00	63 560,00	70 030,00						6 470,00
11	152	2019	311	4		Outros serviços	02	020225	DCI	01-2019	12-2019	4 100,00	4 100,00	4 100,00	4 100,00						
11	**153**					**Boletim Informativo**				**04-2020**	**04-2020**	**11 000,00**	**18 000,00**	**11 000,00**	**18 000,00**						**7 000,00**
11	**153**	**2019**	**312**			**Boletim Municipal**				**04-2020**	**04-2020**	**11 000,00**	**18 000,00**	**11 000,00**	**18 000,00**						**7 000,00**
11	153	2019	312	1		Outros trabalhos especializados	02	020220	DCI	01-2019	12-2019	11 000,00	18 000,00	11 000,00	18 000,00						7 000,00
11	**154**					**Programa Porta Aberta**				**04-2020**	**04-2020**	**46 760,00**	**46 760,00**	**46 760,00**	**46 760,00**						
11	**154**	**2019**	**313**			**Programa de rádio De Porta Aberta**				**04-2020**	**04-2020**	**46 760,00**	**46 760,00**	**46 760,00**	**46 760,00**						
11	154	2019	313	1		Outros serviços	02	020225	DCI	01-2019	12-2019	46 760,00	46 760,00	46 760,00	46 760,00						
11	**155**					**O Município na Internet**				**04-2020**	**04-2020**	**8 500,00**	**8 500,00**	**8 500,00**	**8 500,00**						
11	**155**	**2019**	**314**			**O Município na Internet**				**04-2020**	**04-2020**	**8 500,00**	**8 500,00**	**8 500,00**	**8 500,00**						
11	155	2019	314	1		Outros serviços	02	020225	DCI	01-2019	12-2019	8 500,00	8 500,00	8 500,00	8 500,00						
11	**161**					**Encargos Cobrança Faturação**				**04-2020**	**04-2020**	**42 000,00**	**51 000,00**	**42 000,00**	**51 000,00**						**9 000,00**
11	**161**	**2019**	**315**			**Encargos de Cobrança de Faturação**				**04-2020**	**04-2020**	**42 000,00**	**51 000,00**	**42 000,00**	**51 000,00**						**9 000,00**
11	161	2019	315	1		Serviços bancários	02	06020304	DAGF	01-2019	12-2019	27 000,00	36 000,00	27 000,00	36 000,00						9 000,00
11	161	2019	315	2		Outras	02	06020305	DAGF	01-2019	12-2019	15 000,00	15 000,00	15 000,00	15 000,00						
12						**Segurança e Ordem Públicas**				**04-2020**	**04-2020**	**308 560,00**	**281 360,00**	**308 560,00**	**281 360,00**						**-27 200,00**
12	**111**					**Bombeiros Voluntários**				**04-2020**	**04-2020**	**198 860,00**	**177 960,00**	**198 860,00**	**177 960,00**						**-20 900,00**
12	**111**	**2017**	**318**			**B.V.Santo André**				**04-2020**	**04-2020**	**20 000,00**	**14 700,00**	**20 000,00**	**14 700,00**						**-5 300,00**
12	111	2017	318	1		Instituições sem fins lucrativos	02	080701	SMPC	01-2017	12-2019	20 000,00	14 700,00	20 000,00	14 700,00						-5 300,00
12	**111**	**2018**	**318**			**B.V do Cercal**				**04-2020**	**04-2020**	**29 660,00**	**29 660,00**	**29 660,00**	**29 660,00**						
12	111	2018	318	1		Instituições sem fins lucrativos	02	080701	SMPC	01-2018	12-2019	29 660,00	29 660,00	29 660,00	29 660,00						
12	**111**	**2019**	**316**			**B.V do Cercal do Alentejo**				**04-2020**	**04-2020**	**38 700,00**	**38 700,00**	**38 700,00**	**38 700,00**						
12	111	2019	316	1		Seguros	02	020212	SMPC	01-2019	12-2019	4 000,00	4 000,00	4 000,00	4 000,00						
12	111	2019	316	2		Instituições sem fins lucrativos	02	040701	SMPC	01-2019	12-2019	22 200,00	22 200,00	22 200,00	22 200,00						
12	111	2019	316	3		Instituições sem fins lucrativos	02	080701	SMPC	01-2019	12-2019	12 500,00	12 500,00	12 500,00	12 500,00						
12	**111**	**2019**	**317**			**B.V Santo André**				**04-2020**	**04-2020**	**43 200,00**	**35 400,00**	**43 200,00**	**35 400,00**						**-7 800,00**
12	111	2019	317	1		Seguros	02	020212	GAP/	01-2019	12-2019	4 700,00	4 700,00	4 700,00	4 700,00						
12	111	2019	317	2		Instituições sem fins lucrativos	02	040701	GAP/	01-2019	12-2019	26 000,00	18 200,00	26 000,00	18 200,00						-7 800,00
12	111	2019	317	3		Instituições sem fins lucrativos	02	080701	GAP/	01-2019	12-2019	12 500,00	12 500,00	12 500,00	12 500,00						
12	**111**	**2019**	**318**			**B.V de Alvalade**				**04-2020**	**04-2020**	**23 800,00**	**23 800,00**	**23 800,00**	**23 800,00**						
12	111	2019	318	1		Seguros	02	020212	SMPC	01-2019	12-2019	2 100,00	2 100,00	2 100,00	2 100,00						
12	111	2019	318	2		Instituições sem fins lucrativos	02	040701	SMPC	01-2019	12-2019	9 200,00	9 200,00	9 200,00	9 200,00						
12	111	2019	318	3		Instituições sem fins lucrativos	02	080701	SMPC	01-2019	12-2019	12 500,00	12 500,00	12 500,00	12 500,00						

Rubrica											Despesas								Modificação (+/-)
											2019					Anos Seguintes			
											Total		Financiamento Definido		Financiamento Não Definido (e)				
Obj.	Prog	Projeto Ano	Projeto N.º	Aç.	Sub aç.	Designação	Classificação Org.	Classificação Económica	Resp.	Datas (mês-ano) Início	Datas (mês-ano) Fim	Dotação Atual (a)=(c)+(e)	Dotação Corrigida (b)=(a)+(f)	Dotação Atual (c)	Dotação Corrigida (d)		2020	2021	2022	Outros	(f)=(d)-(c)
12	**111**	**2019**	**319**			**B.V de Santiago do Cacém**				**04-2020**	**04-2020**	**43 500,00**	**35 700,00**	**43 500,00**	**35 700,00**						**-7 800,00**
12	111	2019	319	1		Seguros	02	020212	GAP/	01-2019	12-2019	6 000,00	6 000,00	6 000,00	6 000,00						
12	111	2019	319	2		Instituições sem fins lucrativos	02	040701	GAP/	01-2019	12-2019	25 000,00	17 200,00	25 000,00	17 200,00						-7 800,00
12	111	2019	319	3		Instituições sem fins lucrativos	02	080701	GAP/	01-2019	12-2019	12 500,00	12 500,00	12 500,00	12 500,00						
12	**121**					**Prevenção Situações de Emergência**				**04-2020**	**04-2020**	**109 700,00**	**103 400,00**	**109 700,00**	**103 400,00**						**-6 300,00**
12	**121**	**2018**	**321**			**Serviço Municipal de Proteção Civil/ Gabinete Técnico Florestal**				**04-2020**	**04-2020**	**18 450,00**	**12 150,00**	**18 450,00**	**12 150,00**						**-6 300,00**
12	121	2018	321	1		Outros trabalhos especializados	02	020220	SMPC	01-2018	12-2019	12 060,00	12 060,00	12 060,00	12 060,00						
12	121	2018	321	2		Outros serviços	02	020225	SMPC	01-2018	12-2019	6 390,00	90,00	6 390,00	90,00						-6 300,00
12	**121**	**2019**	**320**			**Serviço Municipal de Proteção Civil/ Gabinete Técnico Florestal**				**04-2020**	**04-2020**	**91 250,00**	**91 250,00**	**91 250,00**	**91 250,00**						
12	121	2019	320	1		Outros bens	02	020121	DDET	01-2019	12-2019	2 500,00	2 500,00	2 500,00	2 500,00						
12	121	2019	320	2		Outros trabalhos especializados	02	020220	DDET	01-2019	12-2019	3 100,00	3 100,00	3 100,00	3 100,00						
12	121	2019	320	3		Outros serviços	02	020225	DDET	01-2019	12-2019	71 000,00	71 000,00	71 000,00	71 000,00						
12	121	2019	320	4		Instituições sem fins lucrativos	02	040701	DDET	01-2019	12-2019	14 650,00	14 650,00	14 650,00	14 650,00						
21						**Educação**				**04-2020**	**04-2020**	**2 344 940,00**	**2 189 515,00**	**2 344 940,00**	**2 189 515,00**		**241 900,00**				**-155 425,00**
21	**113**					**Reparação/Manutenção de Edifícios**				**04-2020**	**04-2020**	**40 620,00**	**38 500,00**	**40 620,00**	**38 500,00**						**-2 120,00**
21	**113**	**2013**	**318**			**Conservação de Edifícios (Pré-Escolares)**				**04-2020**	**04-2020**	**2 030,00**	**2 030,00**	**2 030,00**	**2 030,00**						
21	113	2013	318	1		Instituições sem fins lucrativos	02	040701	DEAS	01-2013	12-2019	2 030,00	2 030,00	2 030,00	2 030,00						
21	**113**	**2017**	**321**			**Conservação de Edifícios - Pré-Escolar**				**04-2020**	**04-2020**	**3 230,00**	**3 230,00**	**3 230,00**	**3 230,00**						
21	113	2017	321	1		Instituições sem fins lucrativos	02	040701	DCL	01-2017	12-2019	3 230,00	3 230,00	3 230,00	3 230,00						
21	**113**	**2019**	**321**			**Conservação Edifícios Pré-Escloar**				**04-2020**	**04-2020**	**19 500,00**	**19 500,00**	**19 500,00**	**19 500,00**						
21	113	2019	321	1		Outros bens	02	020121	DCL/	01-2019	12-2019	1 000,00	1 000,00	1 000,00	1 000,00						
21	113	2019	321	2		Conservação de bens	02	020203	DCL/	01-2019	12-2019	1 000,00	1 000,00	1 000,00	1 000,00						
21	113	2019	321	3		Assistência técnica	02	020219	DCL/	01-2019	12-2019	2 000,00	2 000,00	2 000,00	2 000,00						
21	113	2019	321	4		Outros serviços	02	020225	DCL/	01-2019	12-2019	12 000,00	12 000,00	12 000,00	12 000,00						
21	113	2019	321	5		Instituições sem fins lucrativos	02	040701	DCL/	01-2019	12-2019	3 500,00	3 500,00	3 500,00	3 500,00						
21	**116**					**Transferência de verbas para Material Didáctico**				**04-2020**	**04-2020**	**5 800,00**	**5 800,00**	**5 800,00**	**5 800,00**						
21	**116**	**2019**	**322**			**Material didactico salas lectivas.Pré Escolar**				**04-2020**	**04-2020**	**5 800,00**	**5 800,00**	**5 800,00**	**5 800,00**						
21	116	2019	322	1		Estado	02	040301	DEAS	01-2019	12-2019	5 800,00	5 800,00	5 800,00	5 800,00						
21	**118**					**Salas de Prolongamento**				**04-2020**	**04-2020**	**3 310,00**	**3 310,00**	**3 310,00**	**3 310,00**						
21	**118**	**2018**	**324**			**Material didatico e de desgaste -Salas de Prolongamento**				**04-2020**	**04-2020**	**1 310,00**	**1 310,00**	**1 310,00**	**1 310,00**						
21	118	2018	324	1		Outros bens	02	020121	DEAS	01-2018	12-2019	1 310,00	1 310,00	1 310,00	1 310,00						
21	**118**	**2019**	**323**			**Material didactico e de desgaste-Salas de Prolongamento.**				**04-2020**	**04-2020**	**2 000,00**	**2 000,00**	**2 000,00**	**2 000,00**						

Rubrica											Despesas								Modificação (+/-)
											2019					Anos Seguintes			
											Total		Financiamento Definido		Financiamento Não Definido (e)				
Obj.	Prog	Projeto Ano	Projeto N.º	Aç.	Sub aç.	Designação	Classificação Org.	Classificação Económica	Resp.	Datas (mês-ano) Início	Datas (mês-ano) Fim	Dotação Atual (a)=(c)+(e)	Dotação Corrigida (b)=(a)+(f)	Dotação Atual (c)	Dotação Corrigida (d)		2020	2021	2022	Outros	(f)=(d)-(c)
21	118	2019	323	1		Outros bens	02	020121	DEAS	01-2019	12-2019	2 000,00	2 000,00	2 000,00	2 000,00						
21	**123**					**Conservação de Edifícios**				**04-2020**	**04-2020**	**737 600,00**	**650 235,00**	**737 600,00**	**650 235,00**		**219 500,00**				**-87 365,00**
21	**123**	**2019**	**324**			**Conservação de Edifícios - 1º ciclo**				**04-2020**	**04-2020**	**17 350,00**	**10 745,00**	**17 350,00**	**10 745,00**						**-6 605,00**
21	123	2019	324	1		Outros	02	02010299	DCL	01-2019	12-2019	2 000,00	2 000,00	2 000,00	2 000,00						
21	123	2019	324	2		Outros bens	02	020121	DCL	01-2019	12-2019	1 000,00	1 000,00	1 000,00	1 000,00						
21	123	2019	324	3		Conservação de bens	02	020203	DCL	01-2019	12-2019	1 000,00	1 000,00	1 000,00	1 000,00						
21	123	2019	324	4		Outros serviços	02	020225	DCL	01-2019	12-2019	3 500,00	3 500,00	3 500,00	3 500,00						
21	123	2019	324	5		Instituições sem fins lucrativos	02	040701	DCL	01-2019	12-2019	9 850,00	3 245,00	9 850,00	3 245,00						-6 605,00
21	**126**					**Transferência de verbas para Material Didáctico**				**04-2020**	**04-2020**	**10 500,00**	**11 700,00**	**10 500,00**	**11 700,00**						**1 200,00**
21	**126**	**2019**	**325**			**Material Didactico para salas do 1º ciclo do Ensino Básico**				**04-2020**	**04-2020**	**10 500,00**	**11 700,00**	**10 500,00**	**11 700,00**						**1 200,00**
21	126	2019	325	1		Outros bens	02	020121	DEAS	01-2019	12-2019	500,00	500,00	500,00	500,00						
21	126	2019	325	2		Estado	02	040301	DEAS	01-2019	12-2019	10 000,00	11 200,00	10 000,00	11 200,00						1 200,00
21	**131**					**Iniciativas Pedagógicas e Culturais**				**04-2020**	**04-2020**	**1 000,00**	**1 000,00**	**1 000,00**	**1 000,00**						
21	**131**	**2019**	**326**			**Apoio projectos pedagógicos 2º e 3º ciclo**				**04-2020**	**04-2020**	**1 000,00**	**1 000,00**	**1 000,00**	**1 000,00**						
21	131	2019	326	1		Estado	02	040301	DEAS	01-2019	12-2019	700,00	700,00	700,00	700,00						
21	131	2019	326	2		Instituições sem fins lucrativos	02	040701	DEAS	01-2019	12-2019	300,00	300,00	300,00	300,00						
21	**16**					**Outras Actividades**				**04-2020**	**04-2020**	**98 420,00**	**95 090,00**	**98 420,00**	**95 090,00**						**-3 330,00**
21	**16**	**2018**	**449**			**Observatório da Educação**				**04-2020**	**04-2020**	**6 720,00**	**7 590,00**	**6 720,00**	**7 590,00**						**870,00**
21	16	2018	449	1		Outros serviços	02	020225	DEAS	01-2018	12-2019	6 720,00	6 720,00	6 720,00	6 720,00						
21	16	2018	449	2		Livros e documentação técnica	02	020118	DEAS	01-2019	12-2019		870,00		870,00						870,00
21	**16**	**2019**	**327**			**Contrato de arrendamento Colégio de São José**				**04-2020**	**04-2020**	**53 600,00**	**53 600,00**	**53 600,00**	**53 600,00**						
21	16	2019	327	1		Locação de Edifícios	02	020204	DAGF	01-2019	12-2019	53 600,00	53 600,00	53 600,00	53 600,00						
21	**16**	**2019**	**328**			**Projecto a Correr e a Saltar-Reforço material expressão Fisico-motora. Escolas Rurais**				**04-2020**	**04-2020**	**7 500,00**	**6 300,00**	**7 500,00**	**6 300,00**						**-1 200,00**
21	16	2019	328	1		Outros bens	02	020121	DEAS	01-2019	12-2019	7 500,00	6 300,00	7 500,00	6 300,00						-1 200,00
21	**16**	**2019**	**329**			**Projectos Educativos-Educação não Formal-educação ambiental e patrimonial**				**04-2020**	**04-2020**	**3 850,00**	**850,00**	**3 850,00**	**850,00**						**-3 000,00**
21	16	2019	329	1		Transportes	02	020210	DEAS	01-2019	12-2019	3 000,00		3 000,00							-3 000,00
21	16	2019	329	2		Outros serviços	02	020225	DEAS	01-2019	12-2019	850,00	850,00	850,00	850,00						
21	**16**	**2019**	**330**			**Instituto das Comunidades Educativas**				**04-2020**	**04-2020**	**1 250,00**	**1 250,00**	**1 250,00**	**1 250,00**						
21	16	2019	330	1		Instituições sem fins lucrativos	02	040701	DEAS	01-2019	12-2019	1 250,00	1 250,00	1 250,00	1 250,00						
21	**16**	**2019**	**331**			**Forum-Pensar a Educação**				**04-2020**	**04-2020**	**3 000,00**	**3 000,00**	**3 000,00**	**3 000,00**						
21	16	2019	331	1		Outros bens	02	020121	DEAS	01-2019	12-2019	1 000,00	1 000,00	1 000,00	1 000,00						
21	16	2019	331	2		Outros trabalhos especializados	02	020220	DEAS	01-2019	12-2019	500,00	500,00	500,00	500,00						
21	16	2019	331	3		Outros serviços	02	020225	DEAS	01-2019	12-2019	1 500,00	1 500,00	1 500,00	1 500,00						

Rubrica											Despesas								Modificação (+/-)
											2019					Anos Seguintes			
											Total		Financiamento Definido		Financiamento Não Definido (e)				
Obj.	Prog	Projeto Ano	Projeto N.º	Aç.	Sub aç.	Designação	Classificação Org.	Classificação Económica	Resp.	Datas (mês-ano) Início	Datas (mês-ano) Fim	Dotação Atual (a)=(c)+(e)	Dotação Corrigida (b)=(a)+(f)	Dotação Atual (c)	Dotação Corrigida (d)		2020	2021	2022	Outros	(f)=(d)-(c)
21	**16**	**2019**	**332**			**Projetos educativos e educação não formal - Educação ambiental patrimonial**				**04-2020**	**04-2020**	**2 500,00**	**2 500,00**	**2 500,00**	**2 500,00**						
21	16	2019	332	1		Instituições sem fins lucrativos	02	040701	DEAS	01-2019	12-2019	2 500,00	2 500,00	2 500,00	2 500,00						
21	**16**	**2019**	**333**			**Regresso à Escola**				**04-2020**	**04-2020**	**1 500,00**	**1 500,00**	**1 500,00**	**1 500,00**						
21	16	2019	333	1		Prémios, condecorações e ofertas	02	020115	DEAS	01-2019	12-2019	1 500,00	1 500,00	1 500,00	1 500,00						
21	**16**	**2019**	**334**			**Escola Tecnologica do Litoral Alentejano**				**04-2020**	**04-2020**	**12 500,00**	**12 500,00**	**12 500,00**	**12 500,00**						
21	16	2019	334	1		Privadas	02	050103	DEAS	01-2019	12-2019	12 500,00	12 500,00	12 500,00	12 500,00						
21	**16**	**2019**	**335**			**Pensar a Educação-Observatório da Educação./Insucesso Zero/Igualdade na Educação**				**04-2020**	**04-2020**	**2 500,00**	**2 500,00**	**2 500,00**	**2 500,00**						
21	16	2019	335	1		Outros trabalhos especializados	02	020220	DEAS	01-2019	12-2019	2 500,00	2 500,00	2 500,00	2 500,00						
21	**16**	**2019**	**336**			**Educação Ambiental e Patrimonial-Candidatura Insucesso Zero/Igualdade na Educação**				**04-2020**	**04-2020**	**3 500,00**	**3 500,00**	**3 500,00**	**3 500,00**						
21	16	2019	336	1		Outros serviços	02	020225	DEAS	01-2019	12-2019	3 500,00	3 500,00	3 500,00	3 500,00						
21	**211**					**Acção Social Escolar**				**04-2020**	**04-2020**	**7 000,00**	**7 000,00**	**7 000,00**	**7 000,00**						
21	**211**	**2019**	**337**			**Auxilios Económicos -Educação Pré Escolar**				**04-2020**	**04-2020**	**7 000,00**	**7 000,00**	**7 000,00**	**7 000,00**						
21	211	2019	337	1		Estado	02	040301	DEAS	01-2019	12-2019	7 000,00	7 000,00	7 000,00	7 000,00						
21	**221**					**Acção Social Escolar**				**04-2020**	**04-2020**	**610 730,00**	**603 690,00**	**610 730,00**	**603 690,00**						**-7 040,00**
21	**221**	**2018**	**336**			**Refeitórios Escolares**				**04-2020**	**04-2020**	**99 990,00**	**40 550,00**	**99 990,00**	**40 550,00**						**-59 440,00**
21	221	2018	336	1		Outros	02	02010299	DEAS	01-2018	12-2019	3 120,00	3 120,00	3 120,00	3 120,00						
21	221	2018	336	2		Alimentação-Géneros para confeccionar	02	020106	DEAS	01-2018	12-2019	42 840,00	1 230,00	42 840,00	1 230,00						-41 610,00
21	221	2018	336	3		Outros bens	02	020121	DEAS	01-2018	12-2019	60,00	60,00	60,00	60,00						
21	221	2018	336	4		Conservação de bens	02	020203	DEAS	01-2018	12-2019	330,00	330,00	330,00	330,00						
21	221	2018	336	5		Outros serviços	02	020225	DEAS	01-2018	12-2019	40,00	40,00	40,00	40,00						
21	221	2018	336	6		Estado	02	040301	DEAS	01-2018	12-2019	53 600,00	35 770,00	53 600,00	35 770,00						-17 830,00
21	**221**	**2018**	**337**			**Auxilios económicos 1ºciclo**				**04-2020**	**04-2020**	**8 190,00**	**6 600,00**	**8 190,00**	**6 600,00**						**-1 590,00**
21	221	2018	337	1		Outros bens	02	020121	DEAS	01-2018	12-2019	8 190,00	6 600,00	8 190,00	6 600,00						-1 590,00
21	**221**	**2019**	**338**			**Refeitórios Escolares.**				**04-2020**	**04-2020**	**441 350,00**	**476 810,00**	**441 350,00**	**476 810,00**						**35 460,00**
21	221	2019	338	1		Outros	02	02010299	DEAS	01-2019	12-2019	8 500,00	8 500,00	8 500,00	8 500,00						
21	221	2019	338	2		Limpeza e higiene	02	020104	DEAS	01-2019	12-2019	5 000,00	5 000,00	5 000,00	5 000,00						
21	221	2019	338	3		Alimentação-Géneros para confeccionar	02	020106	DEAS	01-2019	12-2019	130 000,00	134 100,00	130 000,00	134 100,00						4 100,00
21	221	2019	338	4		Outros bens	02	020121	DEAS	01-2019	12-2019	2 500,00	2 500,00	2 500,00	2 500,00						
21	221	2019	338	5		Conservação de bens	02	020203	DEAS	01-2019	12-2019	10 000,00	10 000,00	10 000,00	10 000,00						
21	221	2019	338	6		Outros serviços	02	020225	DEAS	01-2019	12-2019	6 500,00	6 500,00	6 500,00	6 500,00						
21	221	2019	338	7		Estado	02	040301	DEAS	01-2019	12-2019	82 000,00	82 000,00	82 000,00	82 000,00						
21	221	2019	338	8		Cercal	02	0405010203	DEAS	01-2019	12-2019	300,00	300,00	300,00	300,00						
21	221	2019	338	9		Ermidas	02	0405010204	DEAS	01-2019	12-2019	4 000,00	4 000,00	4 000,00	4 000,00						

Rubrica											Despesas								Modificação (+/-)
											2019					Anos Seguintes			
											Total		Financiamento Definido		Financiamento Não Definido (e)				
Obj.	Prog	Projeto Ano	Projeto N.º	Aç.	Sub aç.	Designação	Classificação Org.	Classificação Económica	Resp.	Datas (mês-ano) Início	Datas (mês-ano) Fim	Dotação Atual (a)=(c)+(e)	Dotação Corrigida (b)=(a)+(f)	Dotação Atual (c)	Dotação Corrigida (d)		2020	2021	2022	Outros	(f)=(d)-(c)
21	221	2019	338	10		União de Freguesias de Santiago do Cacém, S.Cruz e S.Bartolomeu da Serra	02	0405010212	DEAS	01-2019	12-2019	1 250,00	950,00	1 250,00	950,00						-300,00
21	221	2019	338	11		Instituições sem fins lucrativos	02	040701	DEAS	01-2019	12-2019	191 300,00	222 000,00	191 300,00	222 000,00						30 700,00
21	221	2019	338	12		Santo André	02	0405010207	DEAS	01-2019	12-2019		960,00		960,00						960,00
21	**221**	**2019**	**339**			**Auxílios Económicos 1º Ciclo Ensino Básico**				**04-2020**	**04-2020**	**32 750,00**	**47 250,00**	**32 750,00**	**47 250,00**						**14 500,00**
21	221	2019	339	1		Outros bens	02	020121	DEAS	01-2019	12-2019	20 000,00	34 500,00	20 000,00	34 500,00						14 500,00
21	221	2019	339	2		Estado	02	040301	DEAS	01-2019	12-2019	12 750,00	12 750,00	12 750,00	12 750,00						
21	**222**					**Transportes Escolares**				**04-2020**	**04-2020**	**182 600,00**	**158 290,00**	**182 600,00**	**158 290,00**						**-24 310,00**
21	**222**	**2018**	**338**			**Transportes Escolares do 1º ciclo**				**04-2020**	**04-2020**	**27 000,00**	**20,00**	**27 000,00**	**20,00**						**-26 980,00**
21	222	2018	338	1		Transportes	02	020210	DEAS	01-2018	12-2019	27 000,00	20,00	27 000,00	20,00						-26 980,00
21	**222**	**2018**	**339**			**Transportes Municipais**				**04-2020**	**04-2020**	**1 450,00**	**20,00**	**1 450,00**	**20,00**						**-1 430,00**
21	222	2018	339	1		Material de transporte-Peças	02	020112	DCL	01-2018	12-2019	420,00		420,00							-420,00
21	222	2018	339	2		Conservação de bens	02	020203	DCL	01-2018	12-2019	1 030,00	20,00	1 030,00	20,00						-1 010,00
21	**222**	**2019**	**340**			**Transportes Municipais**				**04-2020**	**04-2020**	**17 500,00**	**18 100,00**	**17 500,00**	**18 100,00**						**600,00**
21	222	2019	340	1		Material de transporte-Peças	02	020112	DCL	01-2019	12-2019	5 000,00	9 600,00	5 000,00	9 600,00						4 600,00
21	222	2019	340	2		Conservação de bens	02	020203	DCL	01-2019	12-2019	12 000,00	8 000,00	12 000,00	8 000,00						-4 000,00
21	222	2019	340	3		Outros serviços	02	020225	DCL	01-2019	12-2019	500,00	500,00	500,00	500,00						
21	**222**	**2019**	**341**			**Transportes Escolares -1º Ciclo**				**04-2020**	**04-2020**	**136 650,00**	**140 150,00**	**136 650,00**	**140 150,00**						**3 500,00**
21	222	2019	341	1		Transportes	02	020210	DEAS	01-2019	12-2019	125 000,00	125 000,00	125 000,00	125 000,00						
21	222	2019	341	2		Santo André	02	0405010207	DEAS	01-2019	12-2019	7 800,00	10 500,00	7 800,00	10 500,00						2 700,00
21	222	2019	341	3		União de Freguesias de São Domingos e Vale de Água	02	0405010213	DEAS	01-2019	12-2019	3 850,00	4 650,00	3 850,00	4 650,00						800,00
21	**231**					**Transportes Escolares**				**04-2020**	**04-2020**	**208 380,00**	**207 340,00**	**208 380,00**	**207 340,00**						**-1 040,00**
21	**231**	**2018**	**340**			**Transportes Escolares 2º e 3º ciclo .**				**04-2020**	**04-2020**	**23 880,00**	**320,00**	**23 880,00**	**320,00**						**-23 560,00**
21	231	2018	340	1		Transportes	02	020210	DEAS	01-2018	12-2019	23 880,00	320,00	23 880,00	320,00						-23 560,00
21	**231**	**2019**	**342**			**Transportes Escolares 2º e 3º Ciclo**				**04-2020**	**04-2020**	**184 500,00**	**207 020,00**	**184 500,00**	**207 020,00**						**22 520,00**
21	231	2019	342	1		Transportes	02	020210	DEAS	01-2019	12-2019	180 000,00	201 660,00	180 000,00	201 660,00						21 660,00
21	231	2019	342	2		União de Freguesias de São Domingos e Vale de Água	02	0405010213	DEAS	01-2019	12-2019	4 500,00	5 360,00	4 500,00	5 360,00						860,00
21	**241**					**Transportes Escolares**				**04-2020**	**04-2020**	**162 990,00**	**146 330,00**	**162 990,00**	**146 330,00**						**-16 660,00**
21	**241**	**2018**	**341**			**Transportes Escolares Ensino Secundário**				**04-2020**	**04-2020**	**16 690,00**	**30,00**	**16 690,00**	**30,00**						**-16 660,00**
21	241	2018	341	1		Transportes	02	020210	DEAS	01-2018	12-2019	16 690,00	30,00	16 690,00	30,00						-16 660,00
21	**241**	**2019**	**343**			**Transportes Escolares Ensino Secundário**				**04-2020**	**04-2020**	**146 300,00**	**146 300,00**	**146 300,00**	**146 300,00**						
21	241	2019	343	1		Transportes	02	020210	DEAS	01-2019	12-2019	145 000,00	145 000,00	145 000,00	145 000,00						
21	241	2019	343	2		União de Freguesias de São Domingos e Vale de Água	02	0405010213	DEAS	01-2019	12-2019	1 300,00	1 300,00	1 300,00	1 300,00						
21	**251**					**Iniciativas Pedagógicas/Culturais - Ensino Secundário**				**04-2020**	**04-2020**	**500,00**	**500,00**	**500,00**	**500,00**						

Rubrica										Despesas								Modificação (+/-)
										2019					Anos Seguintes			
										Total		Financiamento Definido		Financiamento Não Definido (e)				
Obj.	Prog	Projeto Ano	Projeto N.º	Aç.	Sub aç.	Designação	Classificação Org.	Classificação Económica	Resp.	Datas (mês-ano) Início	Datas (mês-ano) Fim	Dotação Atual (a)=(c)+(e)	Dotação Corrigida (b)=(a)+(f)	Dotação Atual (c)	Dotação Corrigida (d)		2020	2021	2022	Outros	(f)=(d)-(c)
21	**251**	**2019**	**344**			**Iniciativas Pedagógicas/culturais Ensino Secundário**				**04-2020**	**04-2020**	**500,00**	**500,00**	**500,00**	**500,00**						
21	251	2019	344	1		Estado	02	040301	DEAS	01-2019	12-2019	500,00	500,00	500,00	500,00						
21	**253**					**Bolsas de Estudo - Ensino Superior**				**04-2020**	**04-2020**	**45 000,00**	**45 000,00**	**45 000,00**	**45 000,00**						
21	**253**	**2019**	**345**			**Bolsas de Estudo-Ensino Superior**				**04-2020**	**04-2020**	**45 000,00**	**45 000,00**	**45 000,00**	**45 000,00**						
21	253	2019	345	1		Outras	02	040802	DEAS	01-2019	12-2019	45 000,00	45 000,00	45 000,00	45 000,00						
22						**Saúde**				**04-2020**	**04-2020**	**11 690,00**	**10 710,00**	**11 690,00**	**10 710,00**						**-980,00**
22	**22**					**Apoio a Cruz Vermelha de Ermidas**				**04-2020**	**04-2020**	**4 500,00**	**4 500,00**	**4 500,00**	**4 500,00**						
22	**22**	**2019**	**346**			**Apoio Cruz Vermelha -Delegação de Ermidas**				**04-2020**	**04-2020**	**4 500,00**	**4 500,00**	**4 500,00**	**4 500,00**						
22	22	2019	346	1		Instituições sem fins lucrativos	02	080701	DEAS	01-2019	12-2019	4 500,00	4 500,00	4 500,00	4 500,00						
22	**24**					**Promoção da Saúde Prevenção de Doenças**				**04-2020**	**04-2020**	**7 190,00**	**6 210,00**	**7 190,00**	**6 210,00**						**-980,00**
22	**24**	**2018**	**345**			**Projectos de Educação para a Saúde**				**04-2020**	**04-2020**	**990,00**	**10,00**	**990,00**	**10,00**						**-980,00**
22	24	2018	345	1		Outros bens	02	020121	DEAS	01-2018	12-2019	760,00		760,00							-760,00
22	24	2018	345	2		Outros serviços	02	020225	DEAS	01-2018	12-2019	230,00	10,00	230,00	10,00						-220,00
22	**24**	**2019**	**347**			**Projectos de Educação para a Saúde/Candidatura Insucesso Zero/Igualdade na Educação**				**04-2020**	**04-2020**	**6 200,00**	**6 200,00**	**6 200,00**	**6 200,00**						
22	24	2019	347	1		Outros bens	02	020121	DEAS	01-2019	12-2019	4 000,00	4 000,00	4 000,00	4 000,00						
22	24	2019	347	2		Outros trabalhos especializados	02	020220	DEAS	01-2019	12-2019	500,00	500,00	500,00	500,00						
22	24	2019	347	3		Outros serviços	02	020225	DEAS	01-2019	12-2019	200,00	200,00	200,00	200,00						
22	24	2019	347	4		Instituições sem fins lucrativos	02	040701	DEAS	01-2019	12-2019	1 500,00	1 500,00	1 500,00	1 500,00						
23						**Segurança e Acção Social**				**04-2020**	**04-2020**	**90 500,00**	**75 795,00**	**90 500,00**	**75 795,00**						**-14 705,00**
23	**211**					**Iniciativas de Apoio à Infância**				**04-2020**	**04-2020**	**3 500,00**	**1 325,00**	**3 500,00**	**1 325,00**						**-2 175,00**
23	**211**	**2019**	**348**			**Atividades de Apoio à Infância**				**04-2020**	**04-2020**	**3 500,00**	**1 325,00**	**3 500,00**	**1 325,00**						**-2 175,00**
23	211	2019	348	1		Outros bens	02	020121	DEAS	01-2019	12-2019	1 500,00	825,00	1 500,00	825,00						-675,00
23	211	2019	348	2		Transportes	02	020210	DEAS	01-2019	12-2019	1 000,00		1 000,00							-1 000,00
23	211	2019	348	3		Outros serviços	02	020225	DEAS	01-2019	12-2019	1 000,00	500,00	1 000,00	500,00						-500,00
23	**212**					**Comissão de Protecção de Crianças e Jovens**				**04-2020**	**04-2020**	**1 350,00**	**1 350,00**	**1 350,00**	**1 350,00**						
23	**212**	**2019**	**349**			**Comissão Protecção Crianças e Jovens**				**04-2020**	**04-2020**	**1 350,00**	**1 350,00**	**1 350,00**	**1 350,00**						
23	212	2019	349	1		Outros bens	02	020121	DEAS	01-2019	12-2019	500,00	500,00	500,00	500,00						
23	212	2019	349	2		Outros trabalhos especializados	02	020220	DEAS	01-2019	12-2019	350,00	350,00	350,00	350,00						
23	212	2019	349	3		Outros serviços	02	020225	DEAS	01-2019	12-2019	500,00	500,00	500,00	500,00						
23	**221**					**Apoio a Reformados Pensionistas e Idosos**				**04-2020**	**04-2020**	**16 950,00**	**15 450,00**	**16 950,00**	**15 450,00**						**-1 500,00**
23	**221**	**2019**	**350**			**Apoio a Reformados Pensionistase Idosos**				**04-2020**	**04-2020**	**5 700,00**	**6 700,00**	**5 700,00**	**6 700,00**						**1 000,00**
23	221	2019	350	1		Outros bens	02	020121	DEAS	01-2019	12-2019	3 000,00	3 000,00	3 000,00	3 000,00						
23	221	2019	350	2		Outros trabalhos especializados	02	020220	DEAS	01-2019	12-2019	200,00	200,00	200,00	200,00						

Rubrica											Despesas								Modificação (+/-)
											2019					Anos Seguintes			
											Total		Financiamento Definido		Financiamento Não Definido (e)				
Obj.	Prog	Projeto Ano	Projeto N.º	Aç.	Sub aç.	Designação	Classificação Org.	Classificação Económica	Resp.	Datas (mês-ano) Início	Datas (mês-ano) Fim	Dotação Atual (a)=(c)+(e)	Dotação Corrigida (b)=(a)+(f)	Dotação Atual (c)	Dotação Corrigida (d)		2020	2021	2022	Outros	(f)=(d)-(c)
23	221	2019	350	3		Instituições sem fins lucrativos	02	040701	DEAS	01-2019	12-2019	1 000,00	1 000,00	1 000,00	1 000,00						
23	221	2019	350	4		Instituições sem fins lucrativos	02	080701	DEAS	01-2019	12-2019	1 500,00	2 500,00	1 500,00	2 500,00						1 000,00
23	**221**	**2019**	**351**			**Projecto Sociabilidades-Ser Idoso ser Activo**				**04-2020**	**04-2020**	**11 250,00**	**8 750,00**	**11 250,00**	**8 750,00**						**-2 500,00**
23	221	2019	351	1		Prémios, condecorações e ofertas	02	020115	DEAS	01-2019	12-2019	1 750,00	1 750,00	1 750,00	1 750,00						
23	221	2019	351	2		Outros bens	02	020121	DEAS	01-2019	12-2019	1 500,00	2 500,00	1 500,00	2 500,00						1 000,00
23	221	2019	351	3		Transportes	02	020210	DEAS	01-2019	12-2019	2 500,00		2 500,00							-2 500,00
23	221	2019	351	4		Outros serviços	02	020225	DEAS	01-2019	12-2019	5 500,00	4 500,00	5 500,00	4 500,00						-1 000,00
23	**231**					**Apoio à CERCISIAGO**				**04-2020**	**04-2020**	**18 000,00**	**11 750,00**	**18 000,00**	**11 750,00**						**-6 250,00**
23	**231**	**2019**	**352**			**Apoio à CERCISIAGO**				**04-2020**	**04-2020**	**18 000,00**	**11 750,00**	**18 000,00**	**11 750,00**						**-6 250,00**
23	231	2019	352	1		Instituições sem fins lucrativos	02	040701	DEAS	01-2019	12-2019	18 000,00	11 750,00	18 000,00	11 750,00						-6 250,00
23	**241**					**Apoio a Associações de Jovens**				**04-2020**	**04-2020**	**8 000,00**	**7 130,00**	**8 000,00**	**7 130,00**						**-870,00**
23	**241**	**2019**	**353**			**Apoio a Associações Jovens**				**04-2020**	**04-2020**	**8 000,00**	**7 130,00**	**8 000,00**	**7 130,00**						**-870,00**
23	241	2019	353	1		Outros bens	02	020121	DCD	01-2019	12-2019	1 000,00	430,00	1 000,00	430,00						-570,00
23	241	2019	353	2		Outros serviços	02	020225	DCD	01-2019	12-2019	6 000,00	5 700,00	6 000,00	5 700,00						-300,00
23	241	2019	353	3		Instituições sem fins lucrativos	02	040701	DCD	01-2019	12-2019	1 000,00	1 000,00	1 000,00	1 000,00						
23	**242**					**Promoção de Iniciativas (Juventude)**				**04-2020**	**04-2020**	**38 000,00**	**33 090,00**	**38 000,00**	**33 090,00**						**-4 910,00**
23	**242**	**2019**	**354**			**Festival Liberdade**				**04-2020**	**04-2020**	**10 000,00**	**4 220,00**	**10 000,00**	**4 220,00**						**-5 780,00**
23	242	2019	354	1		Outros serviços	02	020225	DCD	01-2019	12-2019	10 000,00	4 220,00	10 000,00	4 220,00						-5 780,00
23	242	2019	354	2		Limpeza e Higiene	02	020202		01-2019	12-2019										
23	**242**	**2019**	**355**			**Promoção de Iniciativas da Juventude**				**04-2020**	**04-2020**	**28 000,00**	**28 870,00**	**28 000,00**	**28 870,00**						**870,00**
23	242	2019	355	1		Seguros	02	020212	DCD/	01-2019	12-2019	500,00	500,00	500,00	500,00						
23	242	2019	355	2		Vigilância e segurança	02	020218	DCD/	01-2019	12-2019	3 000,00	1 800,00	3 000,00	1 800,00						-1 200,00
23	242	2019	355	3		Outros trabalhos especializados	02	020220	DCD/	01-2019	12-2019	500,00	500,00	500,00	500,00						
23	242	2019	355	4		Outros serviços	02	020225	DCD/	01-2019	12-2019	24 000,00	26 070,00	24 000,00	26 070,00						2 070,00
23	**26**					**No Âmbito da Rede Social**				**04-2020**	**04-2020**	**4 700,00**	**5 700,00**	**4 700,00**	**5 700,00**						**1 000,00**
23	**26**	**2019**	**356**			**Plano Intermunicipal para a Igualdade**				**04-2020**	**04-2020**	**750,00**	**750,00**	**750,00**	**750,00**						
23	26	2019	356	1		Outros bens	02	020121	DEAS	01-2019	12-2019	150,00	150,00	150,00	150,00						
23	26	2019	356	2		Outros trabalhos especializados	02	020220	DEAS	01-2019	12-2019	350,00	350,00	350,00	350,00						
23	26	2019	356	3		Outros serviços	02	020225	DEAS	01-2019	12-2019	250,00	250,00	250,00	250,00						
23	**26**	**2019**	**357**			**Forum-Construir em Rede**				**04-2020**	**04-2020**	**950,00**	**950,00**	**950,00**	**950,00**						
23	26	2019	357	1		Outros bens	02	020121	DEAS	01-2019	12-2019	300,00	300,00	300,00	300,00						
23	26	2019	357	2		Outros trabalhos especializados	02	020220	DEAS	01-2019	12-2019	150,00	150,00	150,00	150,00						
23	26	2019	357	3		Outros serviços	02	020225	DEAS	01-2019	12-2019	500,00	500,00	500,00	500,00						

Município de Santiago do Cacém

Modificações: AMR - Atividades Mais Relevantes

Ano: **2019**
Alteração N.º: **15**
Revisão N.º: **3**

Rubrica										Despesas								Modificação (+/-)
										2019					Anos Seguintes			
										Total		Financiamento Definido		Financiamento Não Definido (e)				
Obj.	Prog	Projeto Ano	Projeto N.º	Aç.	Sub aç.	Designação	Classificação Org.	Classificação Económica	Resp.	Datas (mês-ano) Início	Datas (mês-ano) Fim	Dotação Atual (a)=(c)+(e)	Dotação Corrigida (b)=(a)+(f)	Dotação Atual (c)	Dotação Corrigida (d)		2020	2021	2022	Outros	(f)=(d)-(c)
23	**26**	**2019**	**358**			**Protocolo de Combate à Violência Domestica e de Género**				**04-2020**	**04-2020**	**2 000,00**	**3 000,00**	**2 000,00**	**3 000,00**						**1 000,00**
23	26	2019	358	1		Instituições sem fins lucrativos	02	040701	DEAS	01-2019	12-2019	2 000,00	3 000,00	2 000,00	3 000,00						1 000,00
23	**26**	**2019**	**359**			**Apoio a Instituições de Solidariedade Social e Organizações Não Governamentais(ONG) de cariz social e humanitário.**				**04-2020**	**04-2020**	**1 000,00**	**1 000,00**	**1 000,00**	**1 000,00**						
23	26	2019	359	1		Instituições sem fins lucrativos	02	040701	DEAS	01-2019	12-2019	1 000,00	1 000,00	1 000,00	1 000,00						
24						**Habitação e Serviços Colectivos**				**04-2020**	**04-2020**	**3 368 680,00**	**3 542 990,00**	**3 153 780,00**	**3 328 090,00**	**214 900,00**	**1 075 250,00**	**475 000,00**	**200 000,00**		**174 310,00**
24	**112**					**Apoio a Recuperação de Habitação**				**04-2020**	**04-2020**	**64 670,00**	**64 670,00**	**64 670,00**	**64 670,00**						
24	**112**	**2013**	**348**			**Apoio à Recuperação da Habitação**				**04-2020**	**04-2020**	**410,00**	**410,00**	**410,00**	**410,00**						
24	112	2013	348	1		Outros bens	02	020121	DEAS	01-2013	12-2019	410,00	410,00	410,00	410,00						
24	**112**	**2014**	**349**			**Apoio A Recuperação Habitação**				**04-2020**	**04-2020**	**2 110,00**	**2 110,00**	**2 110,00**	**2 110,00**						
24	112	2014	349	1		Outros bens	02	020121	DEAS	01-2014	12-2019	2 110,00	2 110,00	2 110,00	2 110,00						
24	**112**	**2016**	**349**			**Apoio a recuperação de habitação**				**04-2020**	**04-2020**	**7 260,00**	**7 260,00**	**7 260,00**	**7 260,00**						
24	112	2016	349	1		Outros bens	02	020121	DEAS	01-2016	12-2019	7 260,00	7 260,00	7 260,00	7 260,00						
24	**112**	**2017**	**358**			**Apoio a recuperação de habitação**				**04-2020**	**04-2020**	**14 890,00**	**14 890,00**	**14 890,00**	**14 890,00**						
24	112	2017	358	1		Outros bens	02	020121	DEAS	01-2017	12-2019	14 890,00	14 890,00	14 890,00	14 890,00						
24	**112**	**2019**	**360**			**Apoio a Recuperação de Habitação**				**04-2020**	**04-2020**	**40 000,00**	**40 000,00**	**40 000,00**	**40 000,00**						
24	112	2019	360	1		Outros bens	02	020121	DEAS	01-2019	12-2019	20 000,00	20 000,00	20 000,00	20 000,00						
24	112	2019	360	2		Outros serviços	02	020225	DEAS	01-2019	12-2019	20 000,00	20 000,00	20 000,00	20 000,00						
24	**13**					**Conservação do Património**				**04-2020**	**04-2020**	**13 140,00**	**16 340,00**	**13 140,00**	**16 340,00**						**3 200,00**
24	**13**	**2019**	**361**			**Conservação de Património - Habitação**				**04-2020**	**04-2020**	**2 500,00**	**2 500,00**	**2 500,00**	**2 500,00**						
24	13	2019	361	1		Outros bens	02	020121	DCL	01-2019	12-2019	500,00	500,00	500,00	500,00						
24	13	2019	361	2		Conservação de bens	02	020203	DCL	01-2019	12-2019	1 000,00	1 000,00	1 000,00	1 000,00						
24	13	2019	361	3		Outros serviços	02	020225	DCL	01-2019	12-2019	1 000,00	1 000,00	1 000,00	1 000,00						
24	**262**					**Conservação/Manutenção de Jardins**				**04-2020**	**04-2020**	**386 810,00**	**401 410,00**	**386 810,00**	**401 410,00**		**50 900,00**				**14 600,00**
24	**262**	**2018**	**359**			**Parque Urbano Quinta do Chafariz**				**04-2020**	**04-2020**	**260,00**	**10,00**	**260,00**	**10,00**						**-250,00**
24	262	2018	359	1		Outros serviços	02	020225	DPO	01-2018	12-2019	260,00	10,00	260,00	10,00						-250,00
24	**262**	**2018**	**360**			**Conservação/ Manutenção de Jardins**				**04-2020**	**04-2020**	**38 280,00**	**18 940,00**	**38 280,00**	**18 940,00**						**-19 340,00**
24	262	2018	360	1		Material de transporte-Peças	02	020112	DCL	01-2018	12-2019	510,00	500,00	510,00	500,00						-10,00
24	262	2018	360	2		Outros bens	02	020121	DCL	01-2018	12-2019	1 090,00	960,00	1 090,00	960,00						-130,00
24	262	2018	360	3		Conservação de bens	02	020203	DCL	01-2018	12-2019	680,00	680,00	680,00	680,00						
24	262	2018	360	4		Outros serviços	02	020225	DCL	01-2018	12-2019	36 000,00	16 800,00	36 000,00	16 800,00						-19 200,00
24	**262**	**2019**	**362**			**Conservação/ Manutenção de Jardins**				**04-2020**	**04-2020**	**214 500,00**	**214 300,00**	**214 500,00**	**214 300,00**						**-200,00**
24	262	2019	362	1		Material de transporte-Peças	02	020112	DCL	01-2019	12-2019	6 000,00	6 000,00	6 000,00	6 000,00						

Município de Santiago do Cacém

Modificações: AMR - Atividades Mais Relevantes

Ano: **2019**
Alteração N.º: **15**
Revisão N.º: **3**

Rubrica											Despesas								Modificação (+/-)
											2019					Anos Seguintes			
											Total		Financiamento Definido		Financiamento Não Definido (e)				
Obj.	Prog	Projeto Ano	Projeto N.º	Aç.	Sub aç.	Designação	Classificação Org.	Classificação Económica	Resp.	Datas (mês-ano) Início	Datas (mês-ano) Fim	Dotação Atual (a)=(c)+(e)	Dotação Corrigida (b)=(a)+(f)	Dotação Atual (c)	Dotação Corrigida (d)		2020	2021	2022	Outros	(f)=(d)-(c)
24	262	2019	362	2		Outro material-Peças	02	020114	DCL	01-2019	12-2019	2 500,00	2 500,00	2 500,00	2 500,00						
24	262	2019	362	3		Outros bens	02	020121	DCL	01-2019	12-2019	26 500,00	24 700,00	26 500,00	24 700,00						-1 800,00
24	262	2019	362	4		Conservação de bens	02	020203	DCL	01-2019	12-2019	16 000,00	19 800,00	16 000,00	19 800,00						3 800,00
24	262	2019	362	5		Outros serviços	02	020225	DCL	01-2019	12-2019	141 000,00	138 800,00	141 000,00	138 800,00						-2 200,00
24	262	2019	362	6		Instituições sem fins lucrativos	02	040701	DCL	01-2019	12-2019	22 500,00	22 500,00	22 500,00	22 500,00						
24	**262**	**2019**	**363**			**Parque Urbano Quinta do Chafariz**				**04-2020**	**04-2020**	**17 000,00**	**17 000,00**	**17 000,00**	**17 000,00**						
24	262	2019	363	1		Outros bens	02	020121	DCL/	01-2019	12-2019	3 500,00	3 500,00	3 500,00	3 500,00						
24	262	2019	363	2		Limpeza e Higiene	02	020202	DCL/	01-2019	12-2019	500,00	500,00	500,00	500,00						
24	262	2019	363	3		Conservação de bens	02	020203	DCL/	01-2019	12-2019	2 000,00	2 000,00	2 000,00	2 000,00						
24	262	2019	363	4		Outros serviços	02	020225	DCL/	01-2019	12-2019	11 000,00	11 000,00	11 000,00	11 000,00						
24	**324**					**Estações Elevatórias**				**04-2020**	**04-2020**	**61 500,00**	**86 100,00**	**61 500,00**	**86 100,00**						**24 600,00**
24	**324**	**2019**	**364**			**Elaboração de projetos EEAR**				**04-2020**	**04-2020**	**5 000,00**	**100,00**	**5 000,00**	**100,00**						**-4 900,00**
24	324	2019	364	1		Estudos, pareceres, projectos e consultadoria	02	020214	DPO	01-2019	12-2019	5 000,00	100,00	5 000,00	100,00						-4 900,00
24	**325**					**Estações de Tratamento**				**04-2020**	**04-2020**	**139 600,00**	**10 175,00**	**139 600,00**	**10 175,00**		**165 700,00**				**-129 425,00**
24	**325**	**2019**	**365**			**Avaliação do funcionamento de ETAR sob gestão municipal**				**04-2020**	**04-2020**	**10 000,00**	**100,00**	**10 000,00**	**100,00**						**-9 900,00**
24	325	2019	365	1		Outros serviços	02	020225	DPO	01-2019	12-2019	10 000,00	100,00	10 000,00	100,00						-9 900,00
24	**331**					**Conservação Redes Gerais de Esgotos**				**04-2020**	**04-2020**	**47 600,00**	**52 720,00**	**47 600,00**	**52 720,00**						**5 120,00**
24	**331**	**2019**	**366**			**Conservação de redes gerais de esgoto**				**04-2020**	**04-2020**	**30 000,00**	**30 600,00**	**30 000,00**	**30 600,00**						**600,00**
24	331	2019	366	1		Outros serviços	02	020225	DPO	01-2019	12-2019	30 000,00	30 600,00	30 000,00	30 600,00						600,00
24	**334**					**Conservação de Estações Elevatórias**				**04-2020**	**04-2020**	**117 440,00**	**126 300,00**	**117 440,00**	**126 300,00**						**8 860,00**
24	**334**	**2019**	**367**			**Conservação de EEAR**				**04-2020**	**04-2020**	**5 000,00**	**5 000,00**	**5 000,00**	**5 000,00**						
24	334	2019	367	1		Outros serviços	02	020225	DPO	01-2019	12-2019	5 000,00	5 000,00	5 000,00	5 000,00						
24	**335**					**Conservação de Estações de Tratamento**				**04-2020**	**04-2020**	**128 470,00**	**123 150,00**	**128 470,00**	**123 150,00**		**100 000,00**	**125 000,00**			**-5 320,00**
24	**335**	**2018**	**363**			**Conservação de ETAR**				**04-2020**	**04-2020**	**4 270,00**	**2 950,00**	**4 270,00**	**2 950,00**						**-1 320,00**
24	335	2018	363	1		Outros trabalhos especializados	02	020220	DPO	01-2018	12-2019	3 280,00	1 960,00	3 280,00	1 960,00						-1 320,00
24	335	2018	363	2		Outros serviços	02	020225	DPO	01-2018	12-2019	990,00	990,00	990,00	990,00						
24	**335**	**2019**	**368**			**Conservação de ETAR**				**04-2020**	**04-2020**	**30 500,00**	**30 500,00**	**30 500,00**	**30 500,00**						
24	335	2019	368	1		Outro material-Peças	02	020114	DPO	01-2019	12-2019	500,00	500,00	500,00	500,00						
24	335	2019	368	2		Outros bens	02	020121	DPO	01-2019	12-2019	500,00	500,00	500,00	500,00						
24	335	2019	368	3		Outros trabalhos especializados	02	020220	DPO	01-2019	12-2019	4 500,00	4 500,00	4 500,00	4 500,00						
24	335	2019	368	4		Outros serviços	02	020225	DPO	01-2019	12-2019	25 000,00	25 000,00	25 000,00	25 000,00						
24	**336**					**Conservação de Redes de Águas Pluviais**				**04-2020**	**04-2020**	**14 080,00**	**24 020,00**	**14 080,00**	**24 020,00**						**9 940,00**
24	**336**	**2019**	**369**			**Conservação de redes de drenagem pluvial**				**04-2020**	**04-2020**	**5 000,00**	**5 000,00**	**5 000,00**	**5 000,00**						

Município de Santiago do Cacém

Modificações: AMR - Atividades Mais Relevantes

Ano: **2019**
Alteração N.º: **15**
Revisão N.º: **3**

Rubrica											Despesas								Modificação (+/-)
											2019					Anos Seguintes			
											Total		Financiamento Definido		Financiamento Não Definido (e)				
Obj.	Prog	Projeto Ano	Projeto N.º	Aç.	Sub aç.	Designação	Classificação Org.	Classificação Económica	Resp.	Datas (mês-ano) Início	Datas (mês-ano) Fim	Dotação Atual (a)=(c)+(e)	Dotação Corrigida (b)=(a)+(f)	Dotação Atual (c)	Dotação Corrigida (d)		2020	2021	2022	Outros	(f)=(d)-(c)
24	336	2019	369	1		Outros serviços	02	020225	DPO	01-2019	12-2019	5 000,00	5 000,00	5 000,00	5 000,00						
24	**34**					**Aquisição/Manutenção Viaturas/Máquinas/Equipamento**				**04-2020**	**04-2020**	**21 290,00**	**21 010,00**	**21 290,00**	**21 010,00**						**-280,00**
24	**34**	**2019**	**370**			**Aquisição e Manutenção de Viaturas, Máquinas e Equipamentos**				**04-2020**	**04-2020**	**11 000,00**	**11 000,00**	**11 000,00**	**11 000,00**						
24	34	2019	370	1		Material de transporte-Peças	02	020112	DCL	01-2019	12-2019	5 000,00	5 000,00	5 000,00	5 000,00						
24	34	2019	370	2		Outro material-Peças	02	020114	DCL	01-2019	12-2019	500,00	500,00	500,00	500,00						
24	34	2019	370	3		Conservação de bens	02	020203	DCL	01-2019	12-2019	5 000,00	5 000,00	5 000,00	5 000,00						
24	34	2019	370	4		Outros serviços	02	020225	DCL	01-2019	12-2019	500,00	500,00	500,00	500,00						
24	**432**					**Conservação Adutoras Estações Elevatórias**				**04-2020**	**04-2020**	**62 190,00**	**67 190,00**	**62 190,00**	**67 190,00**						**5 000,00**
24	**432**	**2019**	**371**			**Conservação geral de Estações Elevatórias**				**04-2020**	**04-2020**	**600,00**	**600,00**	**600,00**	**600,00**						
24	432	2019	371	1		Outros bens	02	020121	DPO	01-2019	12-2019	600,00	600,00	600,00	600,00						
24	**434**					**Conservação Estações de Tratamento**				**04-2020**	**04-2020**	**16 810,00**	**16 110,00**	**16 810,00**	**16 110,00**						**-700,00**
24	**434**	**2019**	**372**			**Conservação Estações de Tratamento.**				**04-2020**	**04-2020**	**4 500,00**	**4 500,00**	**4 500,00**	**4 500,00**						
24	434	2019	372	1		Outros bens	02	020121	DPO	01-2019	12-2019	4 500,00	4 500,00	4 500,00	4 500,00						
24	**435**					**Rede Geral de Distribuição**				**04-2020**	**04-2020**	**36 580,00**	**39 170,00**	**36 580,00**	**39 170,00**						**2 590,00**
24	**435**	**2019**	**373**			**Conservação da rede geral de distribuição de água**				**04-2020**	**04-2020**	**2 200,00**	**2 200,00**	**2 200,00**	**2 200,00**						
24	435	2019	373	1		Livros e documentação técnica	02	020118	DPO	01-2019	12-2019	200,00	200,00	200,00	200,00						
24	435	2019	373	2		Outros bens	02	020121	DPO	01-2019	12-2019	1 500,00	1 500,00	1 500,00	1 500,00						
24	435	2019	373	3		Conservação de bens	02	020203	DPO	01-2019	12-2019	500,00	500,00	500,00	500,00						
24	**44**					**Controlo de Qualidade Águas Abastecimento**				**04-2020**	**04-2020**	**113 950,00**	**110 120,00**	**113 950,00**	**110 120,00**						**-3 830,00**
24	**44**	**2017**	**370**			**Controlo de Qualidade da Água**				**04-2020**	**04-2020**	**1 880,00**	**80,00**	**1 880,00**	**80,00**						**-1 800,00**
24	44	2017	370	1		Outro material-Peças	02	020114	DSIQ	01-2017	12-2019	260,00		260,00							-260,00
24	44	2017	370	2		Outros trabalhos especializados	02	020220	DSIQ	01-2017	12-2019	1 350,00	50,00	1 350,00	50,00						-1 300,00
24	44	2017	370	3		Outros serviços	02	020225	DSIQ	01-2017	12-2019	270,00	20,00	270,00	20,00						-250,00
24	44	2017	370	4		Estudos,pareceres, projetos e consultadoria	02	020214		01-2017	12-2019		10,00		10,00						10,00
24	**44**	**2018**	**369**			**Controlo de Qualidade de Água**				**04-2020**	**04-2020**	**26 510,00**	**22 980,00**	**26 510,00**	**22 980,00**						**-3 530,00**
24	44	2018	369	1		Outro material-Peças	02	020114	DSIQ	01-2018	12-2019	9 190,00		9 190,00							-9 190,00
24	44	2018	369	2		Outros bens	02	020121	DSIQ	01-2018	12-2019	630,00		630,00							-630,00
24	44	2018	369	3		Conservação de bens	02	020203	DSIQ	01-2018	12-2019	150,00	150,00	150,00	150,00						
24	44	2018	369	4		Formação	02	020215	DSIQ	01-2018	12-2019	1 220,00	1 220,00	1 220,00	1 220,00						
24	44	2018	369	5		Assistência técnica	02	020219	DSIQ	01-2018	12-2019	5 480,00	5 480,00	5 480,00	5 480,00						
24	44	2018	369	6		Outros trabalhos especializados	02	020220	DSIQ	01-2018	12-2019	9 150,00	9 150,00	9 150,00	9 150,00						
24	44	2018	369	7		Outros serviços	02	020225	DSIQ	01-2018	12-2019	690,00		690,00							-690,00
24	44	2018	369	8		Estudos,pareceres, projetos e consultadoria	02	020214		01-2018	12-2018		6 980,00		6 980,00						6 980,00

Rubrica											Despesas								Modificação (+/-)
											2019					Anos Seguintes			
											Total		Financiamento Definido		Financiamento Não Definido (e)				
Obj.	Prog	Projeto Ano	Projeto N.º	Aç.	Sub aç.	Designação	Classificação Org.	Classificação Económica	Resp.	Datas (mês-ano) Início	Datas (mês-ano) Fim	Dotação Atual (a)=(c)+(e)	Dotação Corrigida (b)=(a)+(f)	Dotação Atual (c)	Dotação Corrigida (d)		2020	2021	2022	Outros	(f)=(d)-(c)
24	**44**	**2019**	**374**			**Controlo da Qualidade da Água**				**04-2020**	**04-2020**	**80 200,00**	**80 200,00**	**80 200,00**	**80 200,00**						
24	44	2019	374	1		Produtos químicos e farmacêuticos	02	020109	DSIQ	01-2019	12-2019	6 000,00	7 000,00	6 000,00	7 000,00						1 000,00
24	44	2019	374	2		Livros e documentação técnica	02	020118	DSIQ	01-2019	12-2019	600,00	600,00	600,00	600,00						
24	44	2019	374	3		Outros bens	02	020121	DSIQ	01-2019	12-2019	8 700,00	7 700,00	8 700,00	7 700,00						-1 000,00
24	44	2019	374	4		Conservação de bens	02	020203	DSIQ	01-2019	12-2019	2 500,00	2 500,00	2 500,00	2 500,00						
24	44	2019	374	5		Estudos, pareceres, projectos e consultadoria	02	020214	DSIQ	01-2019	12-2019	12 000,00	13 500,00	12 000,00	13 500,00						1 500,00
24	44	2019	374	6		Formação	02	020215	DSIQ	01-2019	12-2019	2 000,00	500,00	2 000,00	500,00						-1 500,00
24	44	2019	374	7		Assistência técnica	02	020219	DSIQ	01-2019	12-2019	8 750,00	8 750,00	8 750,00	8 750,00						
24	44	2019	374	8		Outros trabalhos especializados	02	020220	DSIQ	01-2019	12-2019	36 400,00	36 400,00	36 400,00	36 400,00						
24	44	2019	374	9		Outros serviços	02	020225	DSIQ	01-2019	12-2019	2 500,00	2 500,00	2 500,00	2 500,00						
24	44	2019	374	10		Instituições sem fins lucrativos	02	040701	DSIQ	01-2019	12-2019	750,00	750,00	750,00	750,00						
24	**45**					**Aquisição/Manutenção de Viaturas, Máquinas e Equipamento**				**04-2020**	**04-2020**	**134 710,00**	**134 100,00**	**134 710,00**	**134 100,00**						**-610,00**
24	**45**	**2018**	**370**			**Aquisição e Manutenção de Viaturas, Máquinas e Equipamentos**				**04-2020**	**04-2020**	**3 610,00**	**2 120,00**	**3 610,00**	**2 120,00**						**-1 490,00**
24	45	2018	370	1		Material de transporte-Peças	02	020112	DCL	01-2018	12-2019	580,00		580,00							-580,00
24	45	2018	370	2		Conservação de bens	02	020203	DCL	01-2018	12-2019	3 030,00	2 120,00	3 030,00	2 120,00						-910,00
24	**45**	**2019**	**375**			**Aquisição e Manutenção de Viaturas, Máquinas e Equipamentos**				**04-2020**	**04-2020**	**25 000,00**	**25 000,00**	**25 000,00**	**25 000,00**						
24	45	2019	375	1		Material de transporte-Peças	02	020112	DCL	01-2019	12-2019	7 000,00	14 000,00	7 000,00	14 000,00						7 000,00
24	45	2019	375	2		Outro material-Peças	02	020114	DCL	01-2019	12-2019	4 000,00	3 000,00	4 000,00	3 000,00						-1 000,00
24	45	2019	375	3		Conservação de bens	02	020203	DCL	01-2019	12-2019	13 000,00	7 000,00	13 000,00	7 000,00						-6 000,00
24	45	2019	375	4		Outros serviços	02	020225	DCL	01-2019	12-2019	1 000,00	1 000,00	1 000,00	1 000,00						
24	**511**					**Contentores e Varredura**				**04-2020**	**04-2020**	**94 480,00**	**83 890,00**	**94 480,00**	**83 890,00**			**150 000,00**			**-10 590,00**
24	**511**	**2018**	**371**			**Conservação/ Manutenção de Equipamento**				**04-2020**	**04-2020**	**24 300,00**	**24 310,00**	**24 300,00**	**24 310,00**						**10,00**
24	511	2018	371	1		Outros serviços	02	020225	DCL	01-2018	12-2019	24 300,00	24 310,00	24 300,00	24 310,00						10,00
24	**511**	**2019**	**376**			**Conservação/ Manutenção de Equipamento**				**04-2020**	**04-2020**	**25 000,00**	**25 000,00**	**25 000,00**	**25 000,00**						
24	511	2019	376	1		Outros serviços	02	020225	DCL	01-2019	12-2019	25 000,00	25 000,00	25 000,00	25 000,00						
24	**513**					**Conservação/Manutenção Equipamento**				**04-2020**	**04-2020**	**119 550,00**	**157 680,00**	**119 550,00**	**157 680,00**						**38 130,00**
24	**513**	**2018**	**372**			**Conservação/ Manutenção de Equipamentos**				**04-2020**	**04-2020**	**2 280,00**	**1 510,00**	**2 280,00**	**1 510,00**						**-770,00**
24	513	2018	372	1		Material de transporte-Peças	02	020112	DCL	01-2018	12-2019	1 700,00	1 370,00	1 700,00	1 370,00						-330,00
24	513	2018	372	2		Conservação de bens	02	020203	DCL	01-2018	12-2019	580,00	140,00	580,00	140,00						-440,00
24	**513**	**2019**	**377**			**Conservação/ Manutenção de Equipamentos**				**04-2020**	**04-2020**	**70 000,00**	**70 000,00**	**70 000,00**	**70 000,00**						
24	513	2019	377	1		Material de transporte-Peças	02	020112	DCL	01-2019	12-2019	20 000,00	20 000,00	20 000,00	20 000,00						
24	513	2019	377	2		Outros bens	02	020121	DCL	01-2019	12-2019	2 000,00	2 000,00	2 000,00	2 000,00						
24	513	2019	377	3		Conservação de bens	02	020203	DCL	01-2019	12-2019	45 000,00	45 000,00	45 000,00	45 000,00						

Rubrica												Despesas								Modificação (+/-)
												2019					Anos Seguintes			
												Total		Financiamento Definido		Financiamento Não Definido (e)				
Obj.	Prog	Projeto Ano	Projeto N.º	Aç.	Sub aç.	Designação	Classificação Org.	Classificação Económica	Resp.	Datas (mês-ano) Início	Datas (mês-ano) Fim	Dotação Atual (a)=(c)+(e)	Dotação Corrigida (b)=(a)+(f)	Dotação Atual (c)	Dotação Corrigida (d)		2020	2021	2022	Outros	(f)=(d)-(c)
24	513	2019	377	4		Outros serviços	02	020225	DCL	01-2019	12-2019	3 000,00	3 000,00	3 000,00	3 000,00						
24	**521**					**Sistema Integrado de R.S.U. Litoral Alentejano**				**04-2020**	**04-2020**	**662 500,00**	**674 500,00**	**662 500,00**	**674 500,00**						**12 000,00**
24	**521**	**2019**	**378**			**Sistema Integrado RSU Litoral Alentejano**				**04-2020**	**04-2020**	**662 500,00**	**674 500,00**	**662 500,00**	**674 500,00**						**12 000,00**
24	521	2019	378	1		Transportes	02	020210	DCL	01-2019	12-2019	2 500,00	2 500,00	2 500,00	2 500,00						
24	521	2019	378	2		Outros serviços	02	020225	DCL	01-2019	12-2019	570 000,00	589 000,00	570 000,00	589 000,00						19 000,00
24	521	2019	378	3		Impostos e Taxas	02	060201	DCL	01-2019	12-2019	90 000,00	83 000,00	90 000,00	83 000,00						-7 000,00
24	**529**					**Outros Sistemas de Recolha e Depósito de Resíduos**				**04-2020**	**04-2020**	**168 140,00**	**148 595,00**	**168 140,00**	**148 595,00**		**98 800,00**				**-19 545,00**
24	**529**	**2016**	**367**			**Municipio Verde – Recolha de RCD**				**04-2020**	**04-2020**	**2 500,00**	**100,00**	**2 500,00**	**100,00**		**2 100,00**				**-2 400,00**
24	529	2016	367	1		Outros trabalhos especializados	02	020220	DCL	01-2016	12-2020	2 500,00	100,00	2 500,00	100,00		2 100,00				-2 400,00
24	**529**	**2016**	**368**			**Município Verde - Recolha de Monstros e Verdes**				**04-2020**	**04-2020**	**12 220,00**	**9 720,00**	**12 220,00**	**9 720,00**		**2 100,00**				**-2 500,00**
24	529	2016	368	1		Outros trabalhos especializados	02	020220	DCL	01-2016	12-2020	12 220,00	9 720,00	12 220,00	9 720,00		2 100,00				-2 500,00
24	**529**	**2018**	**374**			**Outros Sistemas de Recolha e Depósito de Resíduos**				**04-2020**	**04-2020**	**6 420,00**	**275,00**	**6 420,00**	**275,00**						**-6 145,00**
24	529	2018	374	1		Outros serviços	02	020225	DCL	01-2018	12-2019	6 420,00	275,00	6 420,00	275,00						-6 145,00
24	**529**	**2019**	**379**			**Outros Sistemas de Recolha e Depósito de Resíduos**				**04-2020**	**04-2020**	**100 000,00**	**100 000,00**	**100 000,00**	**100 000,00**		**4 600,00**				
24	529	2019	379	1		Outros serviços	02	020225	DCL	01-2019	12-2020	100 000,00	100 000,00	100 000,00	100 000,00		4 600,00				
24	**532**					**Serviços Centrais Vila Nova de Santo André**				**04-2020**	**04-2020**	**5 000,00**	**5 000,00**	**5 000,00**	**5 000,00**						
24	**532**	**2019**	**380**			**Serviços Centrais de Vila Nova de Santo André**				**04-2020**	**04-2020**	**3 000,00**	**3 000,00**	**3 000,00**	**3 000,00**						
24	532	2019	380	1		Outros bens	02	020121	DCL	01-2019	12-2019	2 000,00	2 000,00	2 000,00	2 000,00						
24	532	2019	380	2		Conservação de bens	02	020203	DCL	01-2019	12-2019	500,00	500,00	500,00	500,00						
24	532	2019	380	3		Outros serviços	02	020225	DCL	01-2019	12-2019	500,00	500,00	500,00	500,00						
24	**612**					**Conservação/Manutenção Balneários Sanitários**				**04-2020**	**04-2020**	**4 000,00**	**4 000,00**	**4 000,00**	**4 000,00**						
24	**612**	**2019**	**381**			**Conservação/ Manutenção de Balneários e Sanitários**				**04-2020**	**04-2020**	**2 000,00**	**2 000,00**	**2 000,00**	**2 000,00**						
24	612	2019	381	1		Limpeza e higiene	02	020104	DCL	01-2019	12-2019	500,00	500,00	500,00	500,00						
24	612	2019	381	2		Outros bens	02	020121	DCL	01-2019	12-2019	500,00	500,00	500,00	500,00						
24	612	2019	381	3		Conservação de bens	02	020203	DCL	01-2019	12-2019	250,00	250,00	250,00	250,00						
24	612	2019	381	4		Assistência técnica	02	020219	DCL	01-2019	12-2019	500,00	500,00	500,00	500,00						
24	612	2019	381	5		Outros serviços	02	020225	DCL	01-2019	12-2019	250,00	250,00	250,00	250,00						
24	**614**					**Acções Desinfestação/Desratização**				**04-2020**	**04-2020**	**5 000,00**	**5 730,00**	**5 000,00**	**5 730,00**						**730,00**
24	**614**	**2019**	**382**			**Acções de Desinfestação/ Desratização**				**04-2020**	**04-2020**	**5 000,00**	**5 730,00**	**5 000,00**	**5 730,00**						**730,00**
24	614	2019	382	1		Outros serviços	02	020225	DCL	01-2019	12-2019	5 000,00	5 730,00	5 000,00	5 730,00						730,00
24	**615**					**Canil Municipal**				**04-2020**	**04-2020**	**33 260,00**	**37 140,00**	**33 260,00**	**37 140,00**						**3 880,00**
24	**615**	**2018**	**379**			**Canil Municipal**				**04-2020**	**04-2020**	**1 260,00**	**140,00**	**1 260,00**	**140,00**						**-1 120,00**
24	615	2018	379	1		Outros bens	02	020121	DCL	01-2018	12-2019	1 260,00	140,00	1 260,00	140,00						-1 120,00
24	**615**	**2019**	**383**			**Canil Municipal**				**04-2020**	**04-2020**	**21 500,00**	**26 500,00**	**21 500,00**	**26 500,00**						**5 000,00**

Rubrica											Despesas								Modificação (+/-)
											2019					Anos Seguintes			
											Total		Financiamento Definido		Financiamento Não Definido (e)				
Obj.	Prog	Projeto Ano	Projeto N.º	Aç.	Sub aç.	Designação	Classificação Org.	Classificação Económica	Resp.	Datas (mês-ano) Início	Datas (mês-ano) Fim	Dotação Atual (a)=(c)+(e)	Dotação Corrigida (b)=(a)+(f)	Dotação Atual (c)	Dotação Corrigida (d)		2020	2021	2022	Outros	(f)=(d)-(c)
24	615	2019	383	1		Material de consumo clinico	02	020111	DCL	01-2019	12-2019	4 500,00	7 000,00	4 500,00	7 000,00						2 500,00
24	615	2019	383	2		Prémios, condecorações e ofertas	02	020115	DCL	01-2019	12-2019	1 000,00	1 000,00	1 000,00	1 000,00						
24	615	2019	383	3		Outros bens	02	020121	DCL	01-2019	12-2019	6 000,00	10 000,00	6 000,00	10 000,00						4 000,00
24	615	2019	383	4		Conservação de bens	02	020203	DCL	01-2019	12-2019	1 000,00	1 000,00	1 000,00	1 000,00						
24	615	2019	383	5		Outros serviços	02	020225	DCL	01-2019	12-2019	9 000,00	7 500,00	9 000,00	7 500,00						-1 500,00
24	**616**					**Limpeza de Espaços Públicos**				**04-2020**	**04-2020**	**54 500,00**	**51 700,00**	**54 500,00**	**51 700,00**						**-2 800,00**
24	**616**	**2019**	**384**			**Limpeza de Espaços Públicos**				**04-2020**	**04-2020**	**28 500,00**	**30 700,00**	**28 500,00**	**30 700,00**						**2 200,00**
24	616	2019	384	1		Limpeza e higiene	02	020104	DCL	01-2019	12-2019	1 000,00	1 000,00	1 000,00	1 000,00						
24	616	2019	384	2		Outros bens	02	020121	DCL	01-2019	12-2019	13 500,00	13 500,00	13 500,00	13 500,00						
24	616	2019	384	3		Outros serviços	02	020225	DCL	01-2019	12-2019	14 000,00	16 200,00	14 000,00	16 200,00						2 200,00
24	**616**	**2019**	**385**			**Controlo da População de Pombos**				**04-2020**	**04-2020**	**17 000,00**	**12 000,00**	**17 000,00**	**12 000,00**						**-5 000,00**
24	616	2019	385	1		Material de consumo clinico	02	020111	DCL	01-2019	12-2019	500,00	500,00	500,00	500,00						
24	616	2019	385	2		Outros bens	02	020121	DCL	01-2019	12-2019	1 500,00	1 500,00	1 500,00	1 500,00						
24	616	2019	385	3		Outros serviços	02	020225	DCL	01-2019	12-2019	15 000,00	10 000,00	15 000,00	10 000,00						-5 000,00
24	**633**					**Conservação/Manutenção Cemitérios**				**04-2020**	**04-2020**	**45 100,00**	**45 100,00**	**45 100,00**	**45 100,00**						
24	**633**	**2019**	**386**			**Conservação/ Manutenção do Cemitério Municipal de Santiago do Cacém**				**04-2020**	**04-2020**	**8 500,00**	**8 500,00**	**8 500,00**	**8 500,00**						
24	633	2019	386	1		Outros bens	02	020121	DCL	01-2019	12-2019	1 000,00	1 000,00	1 000,00	1 000,00						
24	633	2019	386	2		Conservação de bens	02	020203	DCL	01-2019	12-2019	1 000,00	1 000,00	1 000,00	1 000,00						
24	633	2019	386	3		Outros serviços	02	020225	DCL	01-2019	12-2019	6 500,00	6 500,00	6 500,00	6 500,00						
24	**651**					**Melhoramento/Conservação de Praias**				**04-2020**	**04-2020**	**53 310,00**	**56 310,00**	**53 310,00**	**56 310,00**						**3 000,00**
24	**651**	**2019**	**387**			**Melhoramento/ Conservação de Praias**				**04-2020**	**04-2020**	**47 400,00**	**47 400,00**	**47 400,00**	**47 400,00**						
24	651	2019	387	1		Artigos honoríficos e de decoração	02	020119	DCL	01-2019	12-2019	100,00	100,00	100,00	100,00						
24	651	2019	387	2		Outros bens	02	020121	DCL	01-2019	12-2019	1 000,00	1 000,00	1 000,00	1 000,00						
24	651	2019	387	3		Conservação de bens	02	020203	DCL	01-2019	12-2019	600,00	600,00	600,00	600,00						
24	651	2019	387	4		Outros trabalhos especializados	02	020220	DCL	01-2019	12-2019	600,00	600,00	600,00	600,00						
24	651	2019	387	5		Outros serviços	02	020225	DCL	01-2019	12-2019	44 100,00	44 100,00	44 100,00	44 100,00						
24	651	2019	387	6		Instituições sem fins lucrativos	02	040701	DCL	01-2019	12-2019	1 000,00	1 000,00	1 000,00	1 000,00						
24	**661**					**Ações de Sensibilização**				**04-2020**	**04-2020**	**4 950,00**	**2 850,00**	**4 950,00**	**2 850,00**		**1 250,00**				**-2 100,00**
24	**661**	**2018**	**385**			**Protecção do Ambiente e Biodiversidade**				**04-2020**	**04-2020**	**1 250,00**	**1 250,00**	**1 250,00**	**1 250,00**		**1 250,00**				
24	661	2018	385	1		Outros trabalhos especializados	02	020220	DCL	01-2018	12-2020	1 250,00	1 250,00	1 250,00	1 250,00		1 250,00				
24	**661**	**2019**	**388**			**Comemorações do Dia do Animal 2019**				**04-2020**	**04-2020**	**1 500,00**	**1 500,00**	**1 500,00**	**1 500,00**						
24	661	2019	388	1		Outros serviços	02	020225	DCL	01-2019	12-2019	1 500,00	1 500,00	1 500,00	1 500,00						
24	**661**	**2019**	**389**			**Comemorações do Dia da Árvore 2019**				**04-2020**	**04-2020**	**1 000,00**	**50,00**	**1 000,00**	**50,00**						**-950,00**

Rubrica											Despesas									Modificação (+/-)
											2019					Anos Seguintes				
											Total		Financiamento Definido		Financiamento Não Definido (e)					
Obj.	Prog	Projeto Ano	Projeto N.º	Aç.	Sub aç.	Designação	Classificação Org.	Classificação Económica	Resp.	Datas (mês-ano) Início	Datas (mês-ano) Fim	Dotação Atual (a)=(c)+(e)	Dotação Corrigida (b)=(a)+(f)	Dotação Atual (c)	Dotação Corrigida (d)		2020	2021	2022	Outros	(f)=(d)-(c)
24	661	2019	389	1		Outros serviços	02	020225	DCL	01-2019	12-2019	1 000,00	50,00	1 000,00	50,00						-950,00
24	**661**	**2019**	**390**			**Comemorações do Dia do Ambiente 2019**				**04-2020**	**04-2020**	**1 200,00**	**50,00**	**1 200,00**	**50,00**						**-1 150,00**
24	661	2019	390	1		Outros serviços	02	020225	DCL	01-2019	12-2019	1 200,00	50,00	1 200,00	50,00						-1 150,00
25						**Serviços Culturais, Recreativos e Religiosos**				**04-2020**	**04-2020**	**2 151 800,00**	**2 236 055,00**	**2 021 800,00**	**2 106 055,00**	**130 000,00**	**1 266 000,00**	**264 500,00**			**84 255,00**
25	**111**					**Assessoria Museu Municipal**				**04-2020**	**04-2020**	**21 490,00**	**21 490,00**	**21 490,00**	**21 490,00**						
25	**111**	**2017**	**385**			**Estudo para carta arqueológica - exposição alvalade**				**04-2020**	**04-2020**	**21 490,00**	**21 490,00**	**21 490,00**	**21 490,00**						
25	111	2017	385	1		Estudos, pareceres, projectos e consultadoria	02	020214	DCD	01-2017	12-2019	21 490,00	21 490,00	21 490,00	21 490,00						
25	**112**					**Conservação Melhoramento de Museus**				**04-2020**	**04-2020**	**251 350,00**	**238 950,00**	**251 350,00**	**238 950,00**		**100 000,00**				**-12 400,00**
25	**112**	**2017**	**386**			**Rede de Museus**				**04-2020**	**04-2020**	**126 490,00**	**126 490,00**	**126 490,00**	**126 490,00**						
25	112	2017	386	1		Outros trabalhos especializados	02	020220	DCD/	01-2017	12-2019	97 990,00	97 990,00	97 990,00	97 990,00						
25	112	2017	386	2		Outros serviços	02	020225	DCD/	01-2017	12-2019	28 500,00	28 500,00	28 500,00	28 500,00						
25	**112**	**2018**	**389**			**Rede de Museus**				**04-2020**	**04-2020**	**2 500,00**	**2 500,00**	**2 500,00**	**2 500,00**						
25	112	2018	389	1		Outros trabalhos especializados	02	020220	DCD/	01-2018	12-2019	1 500,00	1 500,00	1 500,00	1 500,00						
25	112	2018	389	2		Outros serviços	02	020225	DCD/	01-2018	12-2019	1 000,00	1 000,00	1 000,00	1 000,00						
25	**112**	**2019**	**391**			**Rede de Museus**				**04-2020**	**04-2020**	**33 700,00**	**21 300,00**	**33 700,00**	**21 300,00**						**-12 400,00**
25	112	2019	391	1		Outros bens	02	020121	DCD	01-2019	12-2019	3 200,00	700,00	3 200,00	700,00						-2 500,00
25	112	2019	391	2		Limpeza e Higiene	02	020202	DCD	01-2019	12-2019	4 000,00	4 000,00	4 000,00	4 000,00						
25	112	2019	391	3		Conservação de bens	02	020203	DCD	01-2019	12-2019	4 500,00	1 700,00	4 500,00	1 700,00						-2 800,00
25	112	2019	391	4		Seguros	02	020212	DCD	01-2019	12-2019	1 000,00		1 000,00							-1 000,00
25	112	2019	391	5		Outros trabalhos especializados	02	020220	DCD	01-2019	12-2019	6 000,00	2 000,00	6 000,00	2 000,00						-4 000,00
25	112	2019	391	6		Outros serviços	02	020225	DCD	01-2019	12-2019	8 500,00	8 400,00	8 500,00	8 400,00						-100,00
25	112	2019	391	7		Abela	02	0405010201	DCD	01-2019	12-2019	4 500,00	4 500,00	4 500,00	4 500,00						
25	112	2019	391	8		Alvalade	02	0405010202	DCD	01-2019	12-2019	2 000,00		2 000,00							-2 000,00
25	**113**					**Serviço Educativo Museu**				**04-2020**	**04-2020**	**15 300,00**	**13 150,00**	**15 300,00**	**13 150,00**						**-2 150,00**
25	**113**	**2019**	**392**			**Serviço Educativo dos Museus**				**04-2020**	**04-2020**	**15 300,00**	**13 150,00**	**15 300,00**	**13 150,00**						**-2 150,00**
25	113	2019	392	1		Prémios, condecorações e ofertas	02	020115	DCD	01-2019	12-2019	500,00	500,00	500,00	500,00						
25	113	2019	392	2		Outros bens	02	020121	DCD	01-2019	12-2019	2 000,00	2 350,00	2 000,00	2 350,00						350,00
25	113	2019	392	3		Transportes	02	020210	DCD	01-2019	12-2019	2 500,00		2 500,00							-2 500,00
25	113	2019	392	4		Outros trabalhos especializados	02	020220	DCD	01-2019	12-2019	1 500,00	1 500,00	1 500,00	1 500,00						
25	113	2019	392	5		Outros serviços	02	020225	DCD	01-2019	12-2019	8 800,00	8 800,00	8 800,00	8 800,00						
25	**114**					**Animação Sala Exposições Temporárias**				**04-2020**	**04-2020**	**16 600,00**	**16 650,00**	**16 600,00**	**16 650,00**						**50,00**
25	**114**	**2018**	**391**			**Animação da sala de exposições temporárias**				**04-2020**	**04-2020**	**9 600,00**	**9 600,00**	**9 600,00**	**9 600,00**						
25	114	2018	391	1		Outros trabalhos especializados	02	020220	DCD	01-2018	12-2019	9 600,00	9 600,00	9 600,00	9 600,00						
25	**114**	**2019**	**393**			**Animação da Sala de Exposições Temporárias**				**04-2020**	**04-2020**	**7 000,00**	**7 050,00**	**7 000,00**	**7 050,00**						**50,00**

Rubrica										Despesas								Modificação (+/-)
										2019					Anos Seguintes			
										Total		Financiamento Definido		Financiamento Não Definido (e)				
Obj.	Prog	Projeto Ano	Projeto N.º	Aç.	Sub aç.	Designação	Classificação Org.	Classificação Económica	Resp.	Datas (mês-ano) Início	Datas (mês-ano) Fim	Dotação Atual (a)=(c)+(e)	Dotação Corrigida (b)=(a)+(f)	Dotação Atual (c)	Dotação Corrigida (d)		2020	2021	2022	Outros	(f)=(d)-(c)
25	114	2019	393	1		Outros bens	02	020121	DCD	01-2019	12-2019	500,00	550,00	500,00	550,00						50,00
25	114	2019	393	2		Seguros	02	020212	DCD	01-2019	12-2019	1 000,00	1 000,00	1 000,00	1 000,00						
25	114	2019	393	3		Outros trabalhos especializados	02	020220	DCD	01-2019	12-2019	3 500,00	3 500,00	3 500,00	3 500,00						
25	114	2019	393	4		Outros serviços	02	020225	DCD	01-2019	12-2019	2 000,00	2 000,00	2 000,00	2 000,00						
25	**121**					**Apoio a Bibliotecas**				**04-2020**	**04-2020**	**3 850,00**	**3 610,00**	**3 850,00**	**3 610,00**						**-240,00**
25	**121**	**2019**	**394**			**Apoio às Bibliotecas Escolares**				**04-2020**	**04-2020**	**3 850,00**	**3 610,00**	**3 850,00**	**3 610,00**						**-240,00**
25	121	2019	394	1		Prémios, condecorações e ofertas	02	020115	DCD	01-2019	12-2019	250,00	260,00	250,00	260,00						10,00
25	121	2019	394	2		Outros bens	02	020121	DCD	01-2019	12-2019	100,00	100,00	100,00	100,00						
25	121	2019	394	3		Outros serviços	02	020225	DCD	01-2019	12-2019	3 500,00	3 250,00	3 500,00	3 250,00						-250,00
25	**122**					**Biblioteca Municipal Manuel da Fonseca**				**04-2020**	**04-2020**	**68 310,00**	**65 865,00**	**68 310,00**	**65 865,00**		**73 000,00**	**31 000,00**			**-2 445,00**
25	**122**	**2018**	**393**			**Biblioteca Municipal Manuel da Fonseca**				**04-2020**	**04-2020**	**5 070,00**	**2 320,00**	**5 070,00**	**2 320,00**						**-2 750,00**
25	122	2018	393	1		Livros e documentação técnica	02	020118	DCD	01-2018	12-2019	30,00	30,00	30,00	30,00						
25	122	2018	393	2		Material de educação, cultura e recreio	02	020120	DCD	01-2018	12-2019	3 480,00	730,00	3 480,00	730,00						-2 750,00
25	122	2018	393	3		Assistência técnica	02	020219	DCD	01-2018	12-2019	1 450,00	1 450,00	1 450,00	1 450,00						
25	122	2018	393	4		Outros trabalhos especializados	02	020220	DCD	01-2018	12-2019	20,00	20,00	20,00	20,00						
25	122	2018	393	5		Outros serviços	02	020225	DCD	01-2018	12-2019	90,00	90,00	90,00	90,00						
25	**122**	**2019**	**395**			**Biblioteca Municipal Manuel da Fonseca**				**04-2020**	**04-2020**	**29 650,00**	**30 450,00**	**29 650,00**	**30 450,00**						**800,00**
25	122	2019	395	1		Prémios, condecorações e ofertas	02	020115	DCD/	01-2019	12-2019	100,00	100,00	100,00	100,00						
25	122	2019	395	2		Outras	02	02011603	DCD/	01-2019	12-2019	2 000,00	3 650,00	2 000,00	3 650,00						1 650,00
25	122	2019	395	3		Livros e documentação técnica	02	020118	DCD/	01-2019	12-2019	200,00	200,00	200,00	200,00						
25	122	2019	395	4		Material de educação, cultura e recreio	02	020120	DCD/	01-2019	12-2019	7 500,00	7 600,00	7 500,00	7 600,00						100,00
25	122	2019	395	5		Outros bens	02	020121	DCD/	01-2019	12-2019	800,00	600,00	800,00	600,00						-200,00
25	122	2019	395	6		Limpeza e Higiene	02	020202	DCD/	01-2019	12-2019	3 500,00	3 500,00	3 500,00	3 500,00						
25	122	2019	395	7		Conservação de bens	02	020203	DCD/	01-2019	12-2019	1 000,00	1 000,00	1 000,00	1 000,00						
25	122	2019	395	8		Seguros	02	020212	DCD/	01-2019	12-2019	250,00		250,00							-250,00
25	122	2019	395	9		Assistência técnica	02	020219	DCD/	01-2019	12-2019	7 800,00	7 800,00	7 800,00	7 800,00						
25	122	2019	395	10		Outros trabalhos especializados	02	020220	DCD/	01-2019	12-2019	3 000,00	2 500,00	3 000,00	2 500,00						-500,00
25	122	2019	395	11		Outros serviços	02	020225	DCD/	01-2019	12-2019	3 500,00	3 500,00	3 500,00	3 500,00						
25	**123**					**Biblioteca Municipal Manuel José do Tojal**				**04-2020**	**04-2020**	**38 890,00**	**40 960,00**	**38 890,00**	**40 960,00**		**13 000,00**	**61 500,00**			**2 070,00**
25	**123**	**2019**	**396**			**Biblioteca Municipal Manuel José do Tojal**				**04-2020**	**04-2020**	**23 100,00**	**28 130,00**	**23 100,00**	**28 130,00**						**5 030,00**
25	123	2019	396	1		Prémios, condecorações e ofertas	02	020115	DCD/	01-2019	12-2019	100,00	3 600,00	100,00	3 600,00						3 500,00
25	123	2019	396	2		Outras	02	02011603	DCD/	01-2019	12-2019	1 000,00	2 600,00	1 000,00	2 600,00						1 600,00
25	123	2019	396	3		Livros e documentação técnica	02	020118	DCD/	01-2019	12-2019	100,00	100,00	100,00	100,00						
25	123	2019	396	4		Material de educação, cultura e recreio	02	020120	DCD/	01-2019	12-2019	7 800,00	8 080,00	7 800,00	8 080,00						280,00

Rubrica											Despesas								Modificação (+/-)
											2019					Anos Seguintes			
											Total		Financiamento Definido		Financiamento Não Definido (e)				
Obj.	Prog	Projeto Ano	Projeto N.º	Aç.	Sub aç.	Designação	Classificação Org.	Classificação Económica	Resp.	Datas (mês-ano) Início	Datas (mês-ano) Fim	Dotação Atual (a)=(c)+(e)	Dotação Corrigida (b)=(a)+(f)	Dotação Atual (c)	Dotação Corrigida (d)		2020	2021	2022	Outros	(f)=(d)-(c)
25	123	2019	396	5		Outros bens	02	020121	DCD/	01-2019	12-2019	1 000,00	830,00	1 000,00	830,00						-170,00
25	123	2019	396	6		Limpeza e Higiene	02	020202	DCD/	01-2019	12-2019	3 000,00	3 000,00	3 000,00	3 000,00						
25	123	2019	396	7		Conservação de bens	02	020203	DCD/	01-2019	12-2019	1 000,00	1 000,00	1 000,00	1 000,00						
25	123	2019	396	8		Seguros	02	020212	DCD/	01-2019	12-2019	100,00		100,00							-100,00
25	123	2019	396	9		Assistência técnica	02	020219	DCD/	01-2019	12-2019	5 250,00	5 250,00	5 250,00	5 250,00						
25	123	2019	396	10		Outros trabalhos especializados	02	020220	DCD/	01-2019	12-2019	250,00		250,00							-250,00
25	123	2019	396	11		Outros serviços	02	020225	DCD/	01-2019	12-2019	3 500,00	3 670,00	3 500,00	3 670,00						170,00
25	**124**					**Animação e Serviço Educativo da Biblioteca Municipal Manuel da Fonseca**				**04-2020**	**04-2020**	**2 660,00**	**2 010,00**	**2 660,00**	**2 010,00**						**-650,00**
25	**124**	**2018**	**395**			**Animação e Serviço Educativo da Biblioteca Municipal Manuel da Fonseca**				**04-2020**	**04-2020**	**310,00**	**10,00**	**310,00**	**10,00**						**-300,00**
25	124	2018	395	1		Outros bens	02	020121	DCD	01-2018	12-2019	310,00	10,00	310,00	10,00						-300,00
25	**124**	**2019**	**397**			**Animação e Serviço Educativo da Biblioteca Municipal Manuel da Fonseca**				**04-2020**	**04-2020**	**2 350,00**	**2 000,00**	**2 350,00**	**2 000,00**						**-350,00**
25	124	2019	397	1		Outros bens	02	020121	DCD	01-2019	12-2019	500,00	500,00	500,00	500,00						
25	124	2019	397	2		Transportes	02	020210	DCD	01-2019	12-2019	250,00		250,00							-250,00
25	124	2019	397	3		Outros trabalhos especializados	02	020220	DCD	01-2019	12-2019	100,00		100,00							-100,00
25	124	2019	397	4		Outros serviços	02	020225	DCD	01-2019	12-2019	1 500,00	1 500,00	1 500,00	1 500,00						
25	**125**					**Animação e Serviço Educativo da Biblioteca Municipal Manuel José do Tojal**				**04-2020**	**04-2020**	**2 810,00**	**1 760,00**	**2 810,00**	**1 760,00**						**-1 050,00**
25	**125**	**2018**	**396**			**Animação e Serviço Educativo da Biblioteca Municipal Manuel José do Tojal**				**04-2020**	**04-2020**	**460,00**	**60,00**	**460,00**	**60,00**						**-400,00**
25	125	2018	396	1		Outros bens	02	020121	DCD	01-2018	12-2019	460,00	60,00	460,00	60,00						-400,00
25	**125**	**2019**	**398**			**Animação e Serviço Educativo da Biblioteca Municipal Manuel José do Tojal**				**04-2020**	**04-2020**	**2 350,00**	**1 700,00**	**2 350,00**	**1 700,00**						**-650,00**
25	125	2019	398	1		Outros bens	02	020121	DCD	01-2019	12-2019	500,00	300,00	500,00	300,00						-200,00
25	125	2019	398	2		Transportes	02	020210	DCD	01-2019	12-2019	250,00		250,00							-250,00
25	125	2019	398	3		Outros trabalhos especializados	02	020220	DCD	01-2019	12-2019	100,00		100,00							-100,00
25	125	2019	398	4		Outros serviços	02	020225	DCD	01-2019	12-2019	1 500,00	1 400,00	1 500,00	1 400,00						-100,00
25	**13**					**Arquivo Municipal**				**04-2020**	**04-2020**	**26 410,00**	**22 240,00**	**26 410,00**	**22 240,00**						**-4 170,00**
25	**13**	**2017**	**395**			**Arquivo Municipal de Santiago do Cacém**				**04-2020**	**04-2020**	**1 110,00**	**40,00**	**1 110,00**	**40,00**						**-1 070,00**
25	13	2017	395	1		Outros trabalhos especializados	02	020220	DCD	01-2017	12-2019	1 110,00	40,00	1 110,00	40,00						-1 070,00
25	**13**	**2019**	**399**			**Arquivo Municipal de Santiago do Cacém**				**04-2020**	**04-2020**	**16 800,00**	**13 700,00**	**16 800,00**	**13 700,00**						**-3 100,00**
25	13	2019	399	1		Livros e documentação técnica	02	020118	DCD/	01-2019	12-2019	100,00		100,00							-100,00
25	13	2019	399	2		Material de educação, cultura e recreio	02	020120	DCD/	01-2019	12-2019	500,00		500,00							-500,00
25	13	2019	399	3		Outros bens	02	020121	DCD/	01-2019	12-2019	1 500,00	1 500,00	1 500,00	1 500,00						
25	13	2019	399	4		Conservação de bens	02	020203	DCD/	01-2019	12-2019	200,00	200,00	200,00	200,00						
25	13	2019	399	5		Outros trabalhos especializados	02	020220	DCD/	01-2019	12-2019	10 000,00	10 000,00	10 000,00	10 000,00						

Rubrica												Despesas								Modificação (+/-)
												2019					Anos Seguintes			
												Total		Financiamento Definido		Financiamento Não Definido (e)				
Obj.	Prog	Projeto Ano	Projeto N.º	Aç.	Sub aç.	Designação	Classificação Org.	Classificação Económica	Resp.	Datas (mês-ano) Início	Datas (mês-ano) Fim	Dotação Atual (a)=(c)+(e)	Dotação Corrigida (b)=(a)+(f)	Dotação Atual (c)	Dotação Corrigida (d)		2020	2021	2022	Outros	(f)=(d)-(c)
25	13	2019	399	6		Outros serviços	02	020225	DCD/	01-2019	12-2019	4 500,00	2 000,00	4 500,00	2 000,00						-2 500,00
25	**141**					**Auditórios**				**04-2020**	**04-2020**	**113 860,00**	**125 260,00**	**113 860,00**	**125 260,00**						**11 400,00**
25	**141**	**2018**	**398**			**Auditório Municipal António Chainho**				**04-2020**	**04-2020**	**7 310,00**	**7 310,00**	**7 310,00**	**7 310,00**						
25	141	2018	398	1		Estudos, pareceres, projectos e consultadoria	02	020214	DCL	01-2018	12-2019	1 360,00	1 360,00	1 360,00	1 360,00						
25	141	2018	398	2		Assistência técnica	02	020219	DCL	01-2018	12-2019	1 750,00	1 750,00	1 750,00	1 750,00						
25	141	2018	398	3		Outros serviços	02	020225	DCL	01-2018	12-2019	4 200,00	4 200,00	4 200,00	4 200,00						
25	**141**	**2019**	**400**			**Auditório Municipal António Chainho**				**04-2020**	**04-2020**	**76 950,00**	**88 350,00**	**76 950,00**	**88 350,00**						**11 400,00**
25	141	2019	400	1		Outros bens	02	020121	DCD/	01-2019	12-2019	2 450,00	2 450,00	2 450,00	2 450,00						
25	141	2019	400	2		Limpeza e Higiene	02	020202	DCD/	01-2019	12-2019	2 500,00	2 500,00	2 500,00	2 500,00						
25	141	2019	400	3		Conservação de bens	02	020203	DCD/	01-2019	12-2019	2 000,00	500,00	2 000,00	500,00						-1 500,00
25	141	2019	400	4		Transportes	02	020210	DCD/	01-2019	12-2019	500,00		500,00							-500,00
25	141	2019	400	5		Assistência técnica	02	020219	DCD/	01-2019	12-2019	9 500,00	7 250,00	9 500,00	7 250,00						-2 250,00
25	141	2019	400	6		Outros serviços	02	020225	DCD/	01-2019	12-2019	60 000,00	75 650,00	60 000,00	75 650,00						15 650,00
25	**161**					**Instalações**				**04-2020**	**04-2020**	**5 000,00**	**5 000,00**	**5 000,00**	**5 000,00**						
25	**161**	**2019**	**401**			**Apoio ao Movimento Associativo e Popular**				**04-2020**	**04-2020**	**5 000,00**	**5 000,00**	**5 000,00**	**5 000,00**						
25	161	2019	401	1		Instituições sem fins lucrativos	02	080701	DCD	01-2019	12-2019	5 000,00	5 000,00	5 000,00	5 000,00						
25	**162**					**Apoio a Colectividades de Cultura**				**04-2020**	**04-2020**	**101 670,00**	**86 420,00**	**101 670,00**	**86 420,00**						**-15 250,00**
25	**162**	**2018**	**400**			**Apoio a coletividades de cultura**				**04-2020**	**04-2020**	**3 020,00**	**1 970,00**	**3 020,00**	**1 970,00**						**-1 050,00**
25	162	2018	400	1		Outros serviços	02	020225	GAP	01-2018	12-2019	3 020,00	1 970,00	3 020,00	1 970,00						-1 050,00
25	**162**	**2019**	**402**			**Apoio a Coletividades de Cultura**				**04-2020**	**04-2020**	**98 650,00**	**84 450,00**	**98 650,00**	**84 450,00**						**-14 200,00**
25	162	2019	402	1		Prémios, condecorações e ofertas	02	020115	DCD/	01-2019	12-2019	750,00	750,00	750,00	750,00						
25	162	2019	402	2		Outros serviços	02	020225	DCD/	01-2019	12-2019	6 000,00	7 200,00	6 000,00	7 200,00						1 200,00
25	162	2019	402	3		Instituições sem fins lucrativos	02	040701	DCD/	01-2019	12-2019	91 900,00	76 500,00	91 900,00	76 500,00						-15 400,00
25	**171**					**Património Histórico-Cultural**				**04-2020**	**04-2020**	**20 600,00**	**18 400,00**	**20 600,00**	**18 400,00**						**-2 200,00**
25	**171**	**2019**	**403**			**Apoio para a Igreja Matriz e Paróquias**				**04-2020**	**04-2020**	**20 600,00**	**18 400,00**	**20 600,00**	**18 400,00**						**-2 200,00**
25	171	2019	403	1		Instituições sem fins lucrativos	02	040701	DCD/	01-2019	12-2019	15 600,00	13 400,00	15 600,00	13 400,00						-2 200,00
25	171	2019	403	2		Instituições sem fins lucrativos	02	080701	DCD/	01-2019	12-2019	5 000,00	5 000,00	5 000,00	5 000,00						
25	**181**					**Teatro**				**04-2020**	**04-2020**	**20 600,00**	**18 100,00**	**20 600,00**	**18 100,00**						**-2 500,00**
25	**181**	**2019**	**404**			**Teatro - Divulgação e Apoio a Espetáculos**				**04-2020**	**04-2020**	**20 600,00**	**18 100,00**	**20 600,00**	**18 100,00**						**-2 500,00**
25	181	2019	404	1		Outros serviços	02	020225	DCD/	01-2019	12-2019	8 000,00	13 500,00	8 000,00	13 500,00						5 500,00
25	181	2019	404	2		Instituições sem fins lucrativos	02	040701	DCD/	01-2019	12-2019	12 600,00	4 600,00	12 600,00	4 600,00						-8 000,00
25	**182**					**Música**				**04-2020**	**04-2020**	**14 550,00**	**13 120,00**	**14 550,00**	**13 120,00**						**-1 430,00**
25	**182**	**2019**	**405**			**Escola de Musica**				**04-2020**	**04-2020**	**6 700,00**	**5 700,00**	**6 700,00**	**5 700,00**						**-1 000,00**
25	182	2019	405	1		Prémios, condecorações e ofertas	02	020115	DCD/	01-2019	12-2019	500,00	500,00	500,00	500,00						

Rubrica										Despesas								Modificação (+/-)
										2019					Anos Seguintes			
										Total		Financiamento Definido		Financiamento Não Definido (e)				
Obj.	Prog	Projeto Ano	Projeto N.º	Aç.	Sub aç.	Designação	Classificação Org.	Classificação Económica	Resp.	Datas (mês-ano) Início	Datas (mês-ano) Fim	Dotação Atual (a)=(c)+(e)	Dotação Corrigida (b)=(a)+(f)	Dotação Atual (c)	Dotação Corrigida (d)		2020	2021	2022	Outros	(f)=(d)-(c)
25	182	2019	405	2		Outros bens	02	020121	DCD/	01-2019	12-2019	1 500,00	1 690,00	1 500,00	1 690,00						190,00
25	182	2019	405	3		Conservação de bens	02	020203	DCD/	01-2019	12-2019	700,00	510,00	700,00	510,00						-190,00
25	182	2019	405	4		Transportes	02	020210	DCD/	01-2019	12-2019	1 500,00		1 500,00							-1 500,00
25	182	2019	405	5		Outros serviços	02	020225	DCD/	01-2019	12-2019	2 500,00	3 000,00	2 500,00	3 000,00						500,00
25	**184**					**Festas e Comemorações**				**04-2020**	**04-2020**	**257 890,00**	**280 635,00**	**257 890,00**	**280 635,00**						**22 745,00**
25	**184**	**2019**	**406**			**Edição da obra premiada - Prémio Nacional de Conto Manuel da Fonseca**				**04-2020**	**04-2020**	**4 850,00**	**3 600,00**	**4 850,00**	**3 600,00**						**-1 250,00**
25	184	2019	406	1		Outros bens	02	020121	DCD	01-2019	12-2019	100,00	100,00	100,00	100,00						
25	184	2019	406	2		Outros trabalhos especializados	02	020220	DCD	01-2019	12-2019	4 500,00	3 500,00	4 500,00	3 500,00						-1 000,00
25	184	2019	406	3		Outros serviços	02	020225	DCD	01-2019	12-2019	250,00		250,00							-250,00
25	**184**	**2019**	**407**			**Comemorações do 25 de Abril**				**04-2020**	**04-2020**	**35 000,00**	**31 265,00**	**35 000,00**	**31 265,00**						**-3 735,00**
25	184	2019	407	1		Outros bens	02	020121	DCD/	01-2019	12-2019	500,00	200,00	500,00	200,00						-300,00
25	184	2019	407	2		Transportes	02	020210	DCD/	01-2019	12-2019	500,00		500,00							-500,00
25	184	2019	407	3		Publicidade	02	020217	DCD/	01-2019	12-2019	2 000,00	465,00	2 000,00	465,00						-1 535,00
25	184	2019	407	4		Vigilância e segurança	02	020218	DCD/	01-2019	12-2019	1 000,00	1 000,00	1 000,00	1 000,00						
25	184	2019	407	5		Outros serviços	02	020225	DCD/	01-2019	12-2019	31 000,00	29 600,00	31 000,00	29 600,00						-1 400,00
25	**184**	**2019**	**408**			**Festas e Comemorações**				**04-2020**	**04-2020**	**6 500,00**	**6 500,00**	**6 500,00**	**6 500,00**						
25	184	2019	408	1		Outros bens	02	020121	DCL	01-2019	12-2019	1 000,00	1 000,00	1 000,00	1 000,00						
25	184	2019	408	2		Outros trabalhos especializados	02	020220	DCL	01-2019	12-2019	1 500,00	1 500,00	1 500,00	1 500,00						
25	184	2019	408	3		Outros serviços	02	020225	DCL	01-2019	12-2019	4 000,00	4 000,00	4 000,00	4 000,00						
25	**184**	**2019**	**409**			**Natal das Escolas**				**04-2020**	**04-2020**	**4 000,00**	**3 500,00**	**4 000,00**	**3 500,00**						**-500,00**
25	184	2019	409	1		Outros bens	02	020121	DEAS	01-2019	12-2019	500,00	500,00	500,00	500,00						
25	184	2019	409	2		Transportes	02	020210	DEAS	01-2019	12-2019	500,00		500,00							-500,00
25	184	2019	409	3		Outros serviços	02	020225	DEAS	01-2019	12-2019	3 000,00	3 000,00	3 000,00	3 000,00						
25	**184**	**2019**	**410**			**Comemorações 1º de Maio**				**04-2020**	**04-2020**	**400,00**	**250,00**	**400,00**	**250,00**						**-150,00**
25	184	2019	410	1		Outros serviços	02	020225	DCD	01-2019	12-2019	400,00	250,00	400,00	250,00						-150,00
25	**184**	**2019**	**411**			**Animação de Verão**				**04-2020**	**04-2020**	**36 000,00**	**52 700,00**	**36 000,00**	**52 700,00**						**16 700,00**
25	184	2019	411	1		Vigilância e segurança	02	020218	DCD	01-2019	12-2019	1 000,00	2 850,00	1 000,00	2 850,00						1 850,00
25	184	2019	411	2		Outros serviços	02	020225	DCD	01-2019	12-2019	35 000,00	49 850,00	35 000,00	49 850,00						14 850,00
25	**184**	**2019**	**412**			**Carnaval das Escolas**				**04-2020**	**04-2020**	**6 740,00**	**6 645,00**	**6 740,00**	**6 645,00**						**-95,00**
25	184	2019	412	1		Outros bens	02	020121	DEAS	01-2019	12-2019	500,00	405,00	500,00	405,00						-95,00
25	184	2019	412	2		Outros serviços	02	020225	DEAS	01-2019	12-2019	4 000,00	4 000,00	4 000,00	4 000,00						
25	184	2019	412	3		Estado	02	040301	DEAS	01-2019	12-2019	1 600,00	1 600,00	1 600,00	1 600,00						
25	184	2019	412	4		Instituições sem fins lucrativos	02	040701	DEAS	01-2019	12-2019	640,00	640,00	640,00	640,00						

Município de Santiago do Cacém

Modificações: AMR - Atividades Mais Relevantes

Ano: **2019**
Alteração N.º: **15**
Revisão N.º: **3**

Rubrica										Despesas								Modificação (+/-)
										2019					Anos Seguintes			
										Total		Financiamento Definido		Financiamento Não Definido (e)				
Obj.	Prog	Projeto Ano	Projeto N.º	Aç.	Sub aç.	Designação	Classificação Org.	Classificação Económica	Resp.	Datas (mês-ano) Início	Datas (mês-ano) Fim	Dotação Atual (a)=(c)+(e)	Dotação Corrigida (b)=(a)+(f)	Dotação Atual (c)	Dotação Corrigida (d)		2020	2021	2022	Outros	(f)=(d)-(c)
25	**184**	**2019**	**413**			**Dia Mundial da Criança**				**04-2020**	**04-2020**	**6 500,00**	**4 575,00**	**6 500,00**	**4 575,00**						**-1 925,00**
25	184	2019	413	1		Outros bens	02	020121	DEAS	01-2019	12-2019	300,00	300,00	300,00	300,00						
25	184	2019	413	2		Transportes	02	020210	DEAS	01-2019	12-2019	2 200,00		2 200,00							-2 200,00
25	184	2019	413	3		Outros serviços	02	020225	DEAS	01-2019	12-2019	3 500,00	2 700,00	3 500,00	2 700,00						-800,00
25	184	2019	413	4		Instituições sem fins lucrativos	02	040701	DEAS	01-2019	12-2019	500,00		500,00							-500,00
25	184	2019	413	5		Prémios,condecorações e ofertas	02	020115		01-2019	12-2019		1 575,00		1 575,00						1 575,00
25	**184**	**2019**	**414**			**Festa de Natal**				**04-2020**	**04-2020**	**14 000,00**	**14 000,00**	**14 000,00**	**14 000,00**						
25	184	2019	414	1		Prémios, condecorações e ofertas	02	020115	DGRH	01-2019	12-2019	8 000,00	8 000,00	8 000,00	8 000,00						
25	184	2019	414	2		Outros bens	02	020121	DGRH	01-2019	12-2019	1 500,00	1 500,00	1 500,00	1 500,00						
25	184	2019	414	3		Outros serviços	02	020225	DGRH	01-2019	12-2019	4 500,00	4 500,00	4 500,00	4 500,00						
25	**184**	**2019**	**415**			**Festas do Municipio**				**04-2020**	**04-2020**	**42 500,00**	**39 200,00**	**42 500,00**	**39 200,00**						**-3 300,00**
25	184	2019	415	1		Outros bens	02	020121	DCD/	01-2019	12-2019	1 000,00	1 000,00	1 000,00	1 000,00						
25	184	2019	415	2		Publicidade	02	020217	DCD/	01-2019	12-2019	500,00	500,00	500,00	500,00						
25	184	2019	415	3		Vigilância e segurança	02	020218	DCD/	01-2019	12-2019	1 000,00	500,00	1 000,00	500,00						-500,00
25	184	2019	415	4		Outros serviços	02	020225	DCD/	01-2019	12-2019	40 000,00	37 200,00	40 000,00	37 200,00						-2 800,00
25	**184**	**2019**	**416**			**Feira do Monte**				**04-2020**	**04-2020**	**101 400,00**	**118 400,00**	**101 400,00**	**118 400,00**						**17 000,00**
25	184	2019	416	1		Outros bens	02	020121	DCD/	01-2019	12-2019	3 500,00	3 500,00	3 500,00	3 500,00						
25	184	2019	416	2		Limpeza e Higiene	02	020202	DCD/	01-2019	12-2019	2 500,00	2 250,00	2 500,00	2 250,00						-250,00
25	184	2019	416	3		Seguros	02	020212	DCD/	01-2019	12-2019	500,00	250,00	500,00	250,00						-250,00
25	184	2019	416	4		Publicidade	02	020217	DCD/	01-2019	12-2019	1 500,00	1 500,00	1 500,00	1 500,00						
25	184	2019	416	5		Vigilância e segurança	02	020218	DCD/	01-2019	12-2019	14 000,00	14 615,00	14 000,00	14 615,00						615,00
25	184	2019	416	6		Outros trabalhos especializados	02	020220	DCD/	01-2019	12-2019	300,00	300,00	300,00	300,00						
25	184	2019	416	7		Outros serviços	02	020225	DCD/	01-2019	12-2019	79 100,00	95 985,00	79 100,00	95 985,00						16 885,00
25	**212**					**Conservação Infraestruturas Pratica Desportiva**				**04-2020**	**04-2020**	**431 930,00**	**439 855,00**	**431 930,00**	**439 855,00**		**565 000,00**	**172 000,00**			**7 925,00**
25	**212**	**2018**	**416**			**Conservação / manutenção de instalações desportivas**				**04-2020**	**04-2020**	**1 150,00**	**50,00**	**1 150,00**	**50,00**						**-1 100,00**
25	212	2018	416	1		Outros bens	02	020121	DCD	01-2018	12-2019	40,00	40,00	40,00	40,00						
25	212	2018	416	2		Conservação de bens	02	020203	DCD	01-2018	12-2019	1 110,00	10,00	1 110,00	10,00						-1 100,00
25	**212**	**2018**	**417**			**Piscinas Descobertas do Rio da Figueira**				**04-2020**	**04-2020**	**250,00**	**50,00**	**250,00**	**50,00**						**-200,00**
25	212	2018	417	1		Outros bens	02	020121	DCD	01-2018	12-2019	250,00	50,00	250,00	50,00						-200,00
25	**212**	**2018**	**418**			**Piscinas Municipais de Santiago do Cacém**				**04-2020**	**04-2020**	**9 120,00**	**4 020,00**	**9 120,00**	**4 020,00**						**-5 100,00**
25	212	2018	418	1		Outros bens	02	020121	DCD	01-2018	12-2019	5 080,00	3 980,00	5 080,00	3 980,00						-1 100,00
25	212	2018	418	2		Conservação de bens	02	020203	DCD	01-2018	12-2019	3 770,00	20,00	3 770,00	20,00						-3 750,00
25	212	2018	418	3		Outros serviços	02	020225	DCD	01-2018	12-2019	270,00	20,00	270,00	20,00						-250,00
25	**212**	**2018**	**419**			**Pavilhões Municipais Desportos**				**04-2020**	**04-2020**	**950,00**	**670,00**	**950,00**	**670,00**						**-280,00**

Rubrica											Despesas									
											2019					Anos Seguintes				Modificação (+/-)
											Total		Financiamento Definido		Financiamento Não Definido (e)					
Obj.	Prog	Projeto Ano	Projeto N.º	Aç.	Sub aç.	Designação	Classificação Org.	Classificação Económica	Resp.	Datas (mês-ano) Início	Datas (mês-ano) Fim	Dotação Atual (a)=(c)+(e)	Dotação Corrigida (b)=(a)+(f)	Dotação Atual (c)	Dotação Corrigida (d)		2020	2021	2022	Outros	(f)=(d)-(c)
25	212	2018	419	1		Outros bens	02	020121	DCL	01-2018	12-2019	670,00	670,00	670,00	670,00						
25	212	2018	419	2		Transportes	02	020210	DCL	01-2018	12-2019	280,00		280,00							-280,00
25	**212**	**2019**	**417**			**Piscinas Municipais de Santiago do Cacém**				**04-2020**	**04-2020**	**231 150,00**	**234 775,00**	**231 150,00**	**234 775,00**						**3 625,00**
25	212	2019	417	1		Outros	02	02010299	DCD/	01-2019	12-2019	110 000,00	110 000,00	110 000,00	110 000,00						
25	212	2019	417	2		Outros bens	02	020121	DCD/	01-2019	12-2019	35 000,00	33 000,00	35 000,00	33 000,00						-2 000,00
25	212	2019	417	3		Limpeza e Higiene	02	020202	DCD/	01-2019	12-2019	45 000,00	48 625,00	45 000,00	48 625,00						3 625,00
25	212	2019	417	4		Conservação de bens	02	020203	DCD/	01-2019	12-2019	12 000,00	16 250,00	12 000,00	16 250,00						4 250,00
25	212	2019	417	5		Assistência técnica	02	020219	DCD/	01-2019	12-2019	2 400,00	2 400,00	2 400,00	2 400,00						
25	212	2019	417	6		Outros serviços	02	020225	DCD/	01-2019	12-2019	4 750,00	2 500,00	4 750,00	2 500,00						-2 250,00
25	212	2019	417	7		Instituições sem fins lucrativos	02	040701	DCD/	01-2019	12-2019	22 000,00	22 000,00	22 000,00	22 000,00						
25	**212**	**2019**	**418**			**Campo de Jogos do Parque do Rio da Figueira**				**04-2020**	**04-2020**	**700,00**	**700,00**	**700,00**	**700,00**						
25	212	2019	418	1		Outros bens	02	020121	DCL	01-2019	12-2019	200,00	200,00	200,00	200,00						
25	212	2019	418	2		Conservação de bens	02	020203	DCL	01-2019	12-2019	500,00	500,00	500,00	500,00						
25	**212**	**2019**	**419**			**Conservação/Manutenção de instalações desportivas**				**04-2020**	**04-2020**	**14 900,00**	**14 900,00**	**14 900,00**	**14 900,00**						
25	212	2019	419	1		Outros bens	02	020121	DCD	01-2019	12-2019	2 500,00	2 500,00	2 500,00	2 500,00						
25	212	2019	419	2		Conservação de bens	02	020203	DCD	01-2019	12-2019	5 000,00	5 000,00	5 000,00	5 000,00						
25	212	2019	419	3		Seguros	02	020212	DCD	01-2019	12-2019	5 000,00	5 000,00	5 000,00	5 000,00						
25	212	2019	419	4		Outros trabalhos especializados	02	020220	DCD	01-2019	12-2019	400,00	400,00	400,00	400,00						
25	212	2019	419	5		Outros serviços	02	020225	DCD	01-2019	12-2019	2 000,00	2 000,00	2 000,00	2 000,00						
25	**212**	**2019**	**420**			**Piscinas Descobertas Rio da Figueira**				**04-2020**	**04-2020**	**6 500,00**	**6 500,00**	**6 500,00**	**6 500,00**						
25	212	2019	420	1		Outros bens	02	020121	DCD	01-2019	12-2019	6 500,00	6 500,00	6 500,00	6 500,00						
25	**212**	**2019**	**421**			**Pavilhões Municipais de Desportos**				**04-2020**	**04-2020**	**12 000,00**	**12 000,00**	**12 000,00**	**12 000,00**						
25	212	2019	421	1		Outros	02	02010299	DCD/	01-2019	12-2019	5 000,00	5 000,00	5 000,00	5 000,00						
25	212	2019	421	2		Limpeza e higiene	02	020104	DCD/	01-2019	12-2019	1 000,00	1 000,00	1 000,00	1 000,00						
25	212	2019	421	3		Outros bens	02	020121	DCD/	01-2019	12-2019	1 500,00	1 500,00	1 500,00	1 500,00						
25	212	2019	421	4		Limpeza e Higiene	02	020202	DCD/	01-2019	12-2019	500,00	500,00	500,00	500,00						
25	212	2019	421	5		Conservação de bens	02	020203	DCD/	01-2019	12-2019	2 000,00	2 000,00	2 000,00	2 000,00						
25	212	2019	421	6		Assistência técnica	02	020219	DCD/	01-2019	12-2019	2 000,00	2 000,00	2 000,00	2 000,00						
25	**213**					**Animação Desportiva**				**04-2020**	**04-2020**	**43 000,00**	**46 670,00**	**43 000,00**	**46 670,00**						**3 670,00**
25	**213**	**2019**	**422**			**Tempos Livres**				**04-2020**	**04-2020**	**23 500,00**	**24 570,00**	**23 500,00**	**24 570,00**						**1 070,00**
25	213	2019	422	1		Prémios, condecorações e ofertas	02	020115	DCD	01-2019	12-2019	700,00	710,00	700,00	710,00						10,00
25	213	2019	422	2		Outros bens	02	020121	DCD	01-2019	12-2019	6 500,00	4 010,00	6 500,00	4 010,00						-2 490,00
25	213	2019	422	3		Transportes	02	020210	DCD	01-2019	12-2019	3 000,00	3 000,00	3 000,00	3 000,00						
25	213	2019	422	4		Seguros	02	020212	DCD	01-2019	12-2019	1 700,00	2 050,00	1 700,00	2 050,00						350,00

Rubrica											Despesas								Modificação (+/-)
											2019					Anos Seguintes			
											Total		Financiamento Definido		Financiamento Não Definido (e)				
Obj.	Prog	Projeto Ano	Projeto N.º	Aç.	Sub aç.	Designação	Classificação Org.	Classificação Económica	Resp.	Datas (mês-ano) Início	Datas (mês-ano) Fim	Dotação Atual (a)=(c)+(e)	Dotação Corrigida (b)=(a)+(f)	Dotação Atual (c)	Dotação Corrigida (d)		2020	2021	2022	Outros	(f)=(d)-(c)
25	213	2019	422	5		Outros serviços	02	020225	DCD	01-2019	12-2019	10 400,00	13 600,00	10 400,00	13 600,00						3 200,00
25	213	2019	422	6		Estado	02	040301	DCD	01-2019	12-2019	1 200,00	1 200,00	1 200,00	1 200,00						
25	**213**	**2019**	**423**			**Eventos Desportivos**				**04-2020**	**04-2020**	**19 500,00**	**22 100,00**	**19 500,00**	**22 100,00**						**2 600,00**
25	213	2019	423	1		Prémios, condecorações e ofertas	02	020115	DCD	01-2019	12-2019	500,00		500,00							-500,00
25	213	2019	423	2		Outros bens	02	020121	DCD	01-2019	12-2019	500,00	153,00	500,00	153,00						-347,00
25	213	2019	423	3		Outros serviços	02	020225	DCD	01-2019	12-2019	6 300,00	9 747,00	6 300,00	9 747,00						3 447,00
25	213	2019	423	4		Associações de Municipios	02	04050104	DCD	01-2019	12-2019	5 000,00	5 000,00	5 000,00	5 000,00						
25	213	2019	423	5		Instituições sem fins lucrativos	02	040701	DCD	01-2019	12-2019	7 200,00	7 200,00	7 200,00	7 200,00						
25	**214**					**Apoio a Colectividades Desportivas**				**04-2020**	**04-2020**	**457 630,00**	**569 270,00**	**327 630,00**	**439 270,00**	**130 000,00**					**111 640,00**
25	**214**	**2017**	**421**			**Apoio a colectividades desportivas**				**04-2020**	**04-2020**	**16 190,00**	**16 190,00**	**16 190,00**	**16 190,00**						
25	214	2017	421	1		Instituições sem fins lucrativos	02	080701	DCD	01-2017	12-2019	16 190,00	16 190,00	16 190,00	16 190,00						
25	**214**	**2018**	**422**			**Apoio ao movimento associativo desportivo**				**04-2020**	**04-2020**	**16 340,00**	**16 380,00**	**16 340,00**	**16 380,00**						**40,00**
25	214	2018	422	1		Prémios, condecorações e ofertas	02	020115	GAP	01-2018	12-2019	200,00	240,00	200,00	240,00						40,00
25	214	2018	422	2		Outros bens	02	020121	GAP	01-2018	12-2019	140,00	140,00	140,00	140,00						
25	214	2018	422	3		Instituições sem fins lucrativos	02	080701	GAP	01-2018	12-2019	16 000,00	16 000,00	16 000,00	16 000,00						
25	**214**	**2019**	**424**			**Apoio ao Movimento Associativo Desportivo**				**04-2020**	**04-2020**	**425 100,00**	**536 700,00**	**295 100,00**	**406 700,00**	**130 000,00**					**111 600,00**
25	214	2019	424	1		Prémios, condecorações e ofertas	02	020115	DCD/	01-2019	12-2019	1 500,00	3 500,00	1 500,00	3 500,00						2 000,00
25	214	2019	424	2		Outros bens	02	020121	DCD/	01-2019	12-2019	500,00	500,00	500,00	500,00						
25	214	2019	424	3		Outros serviços	02	020225	DCD/	01-2019	12-2019	500,00	500,00	500,00	500,00						
25	214	2019	424	4		Santo André	02	0405010207	DCD/	01-2019	12-2019	2 000,00	2 000,00	2 000,00	2 000,00						
25	214	2019	424	5		Instituições sem fins lucrativos	02	040701	DCD/	01-2019	12-2019	286 600,00	261 200,00	286 600,00	261 200,00						-25 400,00
25	214	2019	424	6		Instituições sem fins lucrativos	02	080701	DCD/	01-2019	12-2019	134 000,00	264 000,00	4 000,00	134 000,00	130 000,00					130 000,00
25	214	2019	424	7		Outras	02	040802	DCD	01-2019	12-2019		5 000,00		5 000,00						5 000,00
25	**221**					**Infraestruturas Recreativas e Convívio**				**04-2020**	**04-2020**	**217 400,00**	**186 640,00**	**217 400,00**	**186 640,00**		**515 000,00**				**-30 760,00**
25	**221**	**2018**	**423**			**Parque Central de Vila Nova de Santo André**				**04-2020**	**04-2020**	**400,00**	**400,00**	**400,00**	**400,00**						
25	221	2018	423	1		Outros serviços	02	020225	DCL	01-2018	12-2019	400,00	400,00	400,00	400,00						
25	**221**	**2019**	**425**			**Parque Urbano Rio da Figueira**				**04-2020**	**04-2020**	**3 000,00**	**3 000,00**	**3 000,00**	**3 000,00**						
25	221	2019	425	1		Outros bens	02	020121	DCL	01-2019	12-2019	2 000,00	2 000,00	2 000,00	2 000,00						
25	221	2019	425	2		Conservação de bens	02	020203	DCL	01-2019	12-2019	500,00	500,00	500,00	500,00						
25	221	2019	425	3		Outros serviços	02	020225	DCL	01-2019	12-2019	500,00	500,00	500,00	500,00						
25	**221**	**2019**	**426**			**Parque Central de Vila Nova de Santo André**				**04-2020**	**04-2020**	**6 000,00**	**6 000,00**	**6 000,00**	**6 000,00**						
25	221	2019	426	1		Outros bens	02	020121	DCL	01-2019	12-2019	2 500,00	2 500,00	2 500,00	2 500,00						
25	221	2019	426	2		Conservação de bens	02	020203	DCL	01-2019	12-2019	1 500,00	1 500,00	1 500,00	1 500,00						
25	221	2019	426	3		Outros serviços	02	020225	DCL	01-2019	12-2019	2 000,00	2 000,00	2 000,00	2 000,00						

Município de Santiago do Cacém

Modificações: AMR - Atividades Mais Relevantes

Ano: **2019**
Alteração N.º: **15**
Revisão N.º: **3**

Rubrica										Despesas								Modificação (+/-)
										2019					Anos Seguintes			
										Total		Financiamento Definido		Financiamento Não Definido (e)				
Obj.	Prog	Projeto Ano	Projeto N.º	Aç.	Sub aç.	Designação	Classificação Org.	Classificação Económica	Resp.	Datas (mês-ano) Início	Datas (mês-ano) Fim	Dotação Atual (a)=(c)+(e)	Dotação Corrigida (b)=(a)+(f)	Dotação Atual (c)	Dotação Corrigida (d)		2020	2021	2022	Outros	(f)=(d)-(c)
32						**Indústrias e Energia**				**04-2020**	**04-2020**	**468 930,00**	**479 095,00**	**468 930,00**	**479 095,00**		**2 296 500,00**	**301 000,00**			**10 165,00**
32	**114**					**ZIL Vila Nova de Santo André**				**04-2020**	**04-2020**	**200 460,00**	**200 460,00**	**200 460,00**	**200 460,00**		**2 296 500,00**	**301 000,00**			
32	**114**	**2019**	**427**			**Qualificação e Valorização da Área de Acolhimento Empresarial de Santo André**				**04-2020**	**04-2020**						**46 500,00**				
32	114	2019	427	1		Estudos, pareceres, projectos e consultadoria	02	020214	DCI/	01-2019	12-2020						5 000,00				
32	114	2019	427	2		Outros trabalhos especializados	02	020220	DCI/	01-2019	12-2020						28 000,00				
32	114	2019	427	3		Outros serviços	02	020225	DCI/	01-2019	12-2020						13 500,00				
32	**12**					**Santiagro**				**04-2020**	**04-2020**	**228 470,00**	**233 635,00**	**228 470,00**	**233 635,00**						**5 165,00**
32	**12**	**2019**	**428**			**Santiagro**				**04-2020**	**04-2020**	**223 170,00**	**226 235,00**	**223 170,00**	**226 235,00**						**3 065,00**
32	12	2019	428	1		Outros bens	02	020121	DCD/	01-2019	12-2019	9 000,00	10 500,00	9 000,00	10 500,00						1 500,00
32	12	2019	428	2		Limpeza e Higiene	02	020202	DCD/	01-2019	12-2019	2 500,00	2 500,00	2 500,00	2 500,00						
32	12	2019	428	3		Seguros	02	020212	DCD/	01-2019	12-2019	1 000,00	1 000,00	1 000,00	1 000,00						
32	12	2019	428	4		Publicidade	02	020217	DCD/	01-2019	12-2019	1 500,00	1 500,00	1 500,00	1 500,00						
32	12	2019	428	5		Vigilância e segurança	02	020218	DCD/	01-2019	12-2019	14 000,00	19 500,00	14 000,00	19 500,00						5 500,00
32	12	2019	428	6		Outros trabalhos especializados	02	020220	DCD/	01-2019	12-2019	1 950,00	1 950,00	1 950,00	1 950,00						
32	12	2019	428	7		Outros serviços	02	020225	DCD/	01-2019	12-2019	193 220,00	187 720,00	193 220,00	187 720,00						-5 500,00
32	12	2019	428	8		Prémios, condecorações e ofertas	02	020115		01-2019	12-2019		1 565,00		1 565,00						1 565,00
32	**12**	**2019**	**429**			**Espaço Natura**				**04-2020**	**04-2020**	**5 300,00**	**7 400,00**	**5 300,00**	**7 400,00**						**2 100,00**
32	12	2019	429	1		Outros bens	02	020121	DDET	01-2019	12-2019	800,00	800,00	800,00	800,00						
32	12	2019	429	2		Outros trabalhos especializados	02	020220	DDET	01-2019	12-2019	1 500,00	1 500,00	1 500,00	1 500,00						
32	12	2019	429	3		Outros serviços	02	020225	DDET	01-2019	12-2019	3 000,00	5 100,00	3 000,00	5 100,00						2 100,00
33						**Transportes e Comunicações**				**04-2020**	**04-2020**	**6 059 430,00**	**6 167 760,00**	**6 059 430,00**	**6 167 760,00**		**3 902 200,00**	**1 453 000,00**			**108 330,00**
33	**114**					**Aquisição/Manutenção Viaturas, Maquinaria e Equipamento**				**04-2020**	**04-2020**	**624 590,00**	**624 590,00**	**624 590,00**	**624 590,00**						
33	**114**	**2019**	**430**			**Aquisição/ Manutenção de viaturas, máquinas e equipamentos**				**04-2020**	**04-2020**	**22 000,00**	**22 000,00**	**22 000,00**	**22 000,00**						
33	114	2019	430	1		Material de transporte-Peças	02	020112	DCL	01-2019	12-2019	6 000,00	6 000,00	6 000,00	6 000,00						
33	114	2019	430	2		Outro material-Peças	02	020114	DCL	01-2019	12-2019	5 000,00	5 000,00	5 000,00	5 000,00						
33	114	2019	430	3		Conservação de bens	02	020203	DCL	01-2019	12-2019	10 000,00	10 000,00	10 000,00	10 000,00						
33	114	2019	430	4		Outros serviços	02	020225	DCL	01-2019	12-2019	1 000,00	1 000,00	1 000,00	1 000,00						
33	**115**					**Sinalização**				**04-2020**	**04-2020**	**57 480,00**	**50 130,00**	**57 480,00**	**50 130,00**						**-7 350,00**
33	**115**	**2018**	**426**			**Sinalização**				**04-2020**	**04-2020**	**5 410,00**	**60,00**	**5 410,00**	**60,00**						**-5 350,00**
33	115	2018	426	1		Outros bens	02	020121	DCL	01-2018	12-2019	5 410,00	60,00	5 410,00	60,00						-5 350,00
33	**115**	**2019**	**431**			**Sinalização**				**04-2020**	**04-2020**	**11 000,00**	**11 000,00**	**11 000,00**	**11 000,00**						
33	115	2019	431	1		Outro material-Peças	02	020114	DPO	01-2019	12-2019	500,00	500,00	500,00	500,00						
33	115	2019	431	2		Outros bens	02	020121	DPO	01-2019	12-2019	7 500,00	7 500,00	7 500,00	7 500,00						

Rubrica											Despesas								Modificação (+/-)
											2019					Anos Seguintes			
											Total		Financiamento Definido		Financiamento Não Definido (e)				
Obj.	Prog	Projeto Ano	Projeto N.º	Aç.	Sub aç.	Designação	Classificação Org.	Classificação Económica	Resp.	Datas (mês-ano) Início	Datas (mês-ano) Fim	Dotação Atual (a)=(c)+(e)	Dotação Corrigida (b)=(a)+(f)	Dotação Atual (c)	Dotação Corrigida (d)		2020	2021	2022	Outros	(f)=(d)-(c)
33	115	2019	431	3		Conservação de bens	02	020203	DPO	01-2019	12-2019	1 500,00	1 500,00	1 500,00	1 500,00						
33	115	2019	431	4		Outros serviços	02	020225	DPO	01-2019	12-2019	1 500,00	1 500,00	1 500,00	1 500,00						
34						**Comércio e Turismo**				**04-2020**	**04-2020**	**940 220,00**	**985 000,00**	**940 220,00**	**985 000,00**		**358 500,00**	**66 300,00**			**44 780,00**
34	**121**					**Mercados Abastecedores (Conservação/Manutenção)**				**04-2020**	**04-2020**	**472 500,00**	**548 700,00**	**472 500,00**	**548 700,00**		**295 000,00**	**61 500,00**			**76 200,00**
34	**121**	**2019**	**432**			**Mercados Abastecedores**				**04-2020**	**04-2020**	**16 000,00**	**16 000,00**	**16 000,00**	**16 000,00**						
34	121	2019	432	1		Limpeza e higiene	02	020104	DCL/	01-2019	12-2019	3 000,00	3 000,00	3 000,00	3 000,00						
34	121	2019	432	2		Outros bens	02	020121	DCL/	01-2019	12-2019	500,00	500,00	500,00	500,00						
34	121	2019	432	3		Conservação de bens	02	020203	DCL/	01-2019	12-2019	3 000,00	3 000,00	3 000,00	3 000,00						
34	121	2019	432	4		Assistência técnica	02	020219	DCL/	01-2019	12-2019	2 500,00	2 500,00	2 500,00	2 500,00						
34	121	2019	432	5		Outros serviços	02	020225	DCL/	01-2019	12-2019	7 000,00	7 000,00	7 000,00	7 000,00						
34	**142**					**Parques de Feiras e Exposições**				**04-2020**	**04-2020**	**326 600,00**	**312 980,00**	**326 600,00**	**312 980,00**		**25 000,00**				**-13 620,00**
34	**142**	**2019**	**433**			**Parque de Feiras e Exposições de Santiago do Cacém**				**04-2020**	**04-2020**	**4 500,00**	**4 500,00**	**4 500,00**	**4 500,00**						
34	142	2019	433	1		Outros bens	02	020121	DCI/	01-2019	12-2019	1 000,00	1 000,00	1 000,00	1 000,00						
34	142	2019	433	2		Limpeza e Higiene	02	020202	DCI/	01-2019	12-2019	1 000,00	1 000,00	1 000,00	1 000,00						
34	142	2019	433	3		Conservação de bens	02	020203	DCI/	01-2019	12-2019	1 500,00	1 500,00	1 500,00	1 500,00						
34	142	2019	433	4		Outros serviços	02	020225	DCI/	01-2019	12-2019	1 000,00	1 000,00	1 000,00	1 000,00						
34	**221**					**Postos de Turismo**				**04-2020**	**04-2020**	**8 000,00**	**8 000,00**	**8 000,00**	**8 000,00**		**15 000,00**				
34	**221**	**2019**	**434**			**Postos de Turismo**				**04-2020**	**04-2020**	**2 000,00**	**2 000,00**	**2 000,00**	**2 000,00**						
34	221	2019	434	1		Outros bens	02	020121	DDET	01-2019	12-2019	2 000,00	2 000,00	2 000,00	2 000,00						
34	**231**					**Promoção Turística**				**04-2020**	**04-2020**	**127 120,00**	**110 880,00**	**127 120,00**	**110 880,00**		**23 500,00**	**4 800,00**			**-16 240,00**
34	**231**	**2018**	**431**			**Promoção Turistica**				**04-2020**	**04-2020**	**13 670,00**	**7 080,00**	**13 670,00**	**7 080,00**						**-6 590,00**
34	231	2018	431	1		Prémios, condecorações e ofertas	02	020115	DDET	01-2018	12-2019	7 080,00	7 080,00	7 080,00	7 080,00						
34	231	2018	431	2		Outros bens	02	020121	DDET	01-2018	12-2019	2 590,00		2 590,00							-2 590,00
34	231	2018	431	3		Outros serviços	02	020225	DDET	01-2018	12-2019	4 000,00		4 000,00							-4 000,00
34	**231**	**2019**	**435**			**Participação na BTL**				**04-2020**	**04-2020**	**8 750,00**	**11 260,00**	**8 750,00**	**11 260,00**						**2 510,00**
34	231	2019	435	1		Prémios, condecorações e ofertas	02	020115	DDET	01-2019	12-2019	2 000,00	4 060,00	2 000,00	4 060,00						2 060,00
34	231	2019	435	2		Outros bens	02	020121	DDET	01-2019	12-2019	1 000,00	1 000,00	1 000,00	1 000,00						
34	231	2019	435	3		Outros serviços	02	020225	DDET	01-2019	12-2019	5 750,00	6 200,00	5 750,00	6 200,00						450,00
34	**231**	**2019**	**436**			**Video promocional do Município de Santiago do Cacém**				**04-2020**	**04-2020**	**25 000,00**	**500,00**	**25 000,00**	**500,00**						**-24 500,00**
34	231	2019	436	1		Outros trabalhos especializados	02	020220	DDET	01-2019	12-2019	25 000,00	500,00	25 000,00	500,00						-24 500,00
34	**231**	**2019**	**437**			**Concurso de Fotografia**				**04-2020**	**04-2020**	**2 500,00**	**2 000,00**	**2 500,00**	**2 000,00**						**-500,00**
34	231	2019	437	1		Outros bens	02	020121	DDET	01-2019	12-2019	1 000,00	1 000,00	1 000,00	1 000,00						
34	231	2019	437	2		Outros trabalhos especializados	02	020220	DDET	01-2019	12-2019	500,00		500,00							-500,00
34	231	2019	437	3		Outras	02	040802	DDET	01-2019	12-2019	1 000,00	1 000,00	1 000,00	1 000,00						

Rubrica										Despesas								Modificação (+/-)
										2019					Anos Seguintes			
										Total		Financiamento Definido		Financiamento Não Definido (e)				
Obj.	Prog	Projeto Ano	Projeto N.º	Aç.	Sub aç.	Designação	Classificação Org.	Classificação Económica	Resp.	Datas (mês-ano) Início	Datas (mês-ano) Fim	Dotação Atual (a)=(c)+(e)	Dotação Corrigida (b)=(a)+(f)	Dotação Atual (c)	Dotação Corrigida (d)		2020	2021	2022	Outros	(f)=(d)-(c)
34	**231**	**2019**	**438**			**Promoção turística**				**04-2020**	**04-2020**	**34 500,00**	**34 890,00**	**34 500,00**	**34 890,00**						**390,00**
34	231	2019	438	1		Prémios, condecorações e ofertas	02	020115	DDET	01-2019	12-2019	10 000,00	13 890,00	10 000,00	13 890,00						3 890,00
34	231	2019	438	2		Outras	02	02011603	DDET	01-2019	12-2019	7 000,00	7 000,00	7 000,00	7 000,00						
34	231	2019	438	3		Outros bens	02	020121	DDET	01-2019	12-2019	5 000,00	5 000,00	5 000,00	5 000,00						
34	231	2019	438	4		Outros trabalhos especializados	02	020220	DDET	01-2019	12-2019	12 500,00	9 000,00	12 500,00	9 000,00						-3 500,00
34	231	2019	438	5		Outros serviços	02	020225		01-2019	12-2019										
34	**231**	**2019**	**439**			**Prova de vinhos de Santa Cruz**				**04-2020**	**04-2020**	**1 200,00**	**1 200,00**	**1 200,00**	**1 200,00**						
34	231	2019	439	1		Prémios, condecorações e ofertas	02	020115	DDET	01-2019	12-2019	1 200,00	1 200,00	1 200,00	1 200,00						
34	**231**	**2019**	**440**			**BTT Alvalade-Porto côvo**				**04-2020**	**04-2020**	**2 250,00**	**2 500,00**	**2 250,00**	**2 500,00**						**250,00**
34	231	2019	440	1		Prémios, condecorações e ofertas	02	020115	DDET	01-2019	12-2019	2 250,00	2 500,00	2 250,00	2 500,00						250,00
34	**231**	**2019**	**441**			**Comemorações do Dia Mundial do Turismo**				**04-2020**	**04-2020**	**1 000,00**	**700,00**	**1 000,00**	**700,00**						**-300,00**
34	231	2019	441	1		Prémios, condecorações e ofertas	02	020115	DDET	01-2019	12-2019	500,00	500,00	500,00	500,00						
34	231	2019	441	2		Outros serviços	02	020225	DDET	01-2019	12-2019	500,00	200,00	500,00	200,00						-300,00
34	**231**	**2019**	**442**			**Associação Rota Vicentina**				**04-2020**	**04-2020**	**5 000,00**	**17 500,00**	**5 000,00**	**17 500,00**						**12 500,00**
34	231	2019	442	1		Instituições sem fins lucrativos	02	040701	DDET	01-2019	12-2019	5 000,00	17 500,00	5 000,00	17 500,00						12 500,00
34	**231**	**2019**	**443**			**Rota por Santiago**				**04-2020**	**04-2020**	**8 000,00**	**8 000,00**	**8 000,00**	**8 000,00**		**12 000,00**	**4 800,00**			
34	231	2019	443	1		Publicidade	02	020217	DDET	01-2019	12-2021										
34	231	2019	443	2		Outros trabalhos especializados	02	020220	DDET	01-2019	12-2021	8 000,00	8 000,00	8 000,00	8 000,00		12 000,00	4 800,00			
34	**231**	**2019**	**444**			**Workshops no âmbito da Candidatura Insucesso Zero/Igualdade na Educação**				**04-2020**	**04-2020**	**3 000,00**	**3 000,00**	**3 000,00**	**3 000,00**						
34	231	2019	444	1		Outros bens	02	020121	DDET	01-2019	12-2019	1 500,00	1 500,00	1 500,00	1 500,00						
34	231	2019	444	2		Outros serviços	02	020225	DDET	01-2019	12-2019	1 500,00	1 500,00	1 500,00	1 500,00						
34	**231**	**2019**	**445**			**Encontro de Agentes de Turismo do Município de Santiago do Cacém**				**04-2020**	**04-2020**	**1 250,00**	**1 250,00**	**1 250,00**	**1 250,00**						
34	231	2019	445	1		Prémios, condecorações e ofertas	02	020115	DDET	01-2019	12-2019	250,00	250,00	250,00	250,00						
34	231	2019	445	2		Outros serviços	02	020225	DDET	01-2019	12-2019	1 000,00	1 000,00	1 000,00	1 000,00						
34	**232**					**Iniciativa no Âmbito da Gastronomia**				**04-2020**	**04-2020**	**6 000,00**	**4 440,00**	**6 000,00**	**4 440,00**						**-1 560,00**
34	**232**	**2019**	**446**			**Festival do Tomate**				**04-2020**	**04-2020**	**2 300,00**	**2 300,00**	**2 300,00**	**2 300,00**						
34	232	2019	446	1		Prémios, condecorações e ofertas	02	020115	DCI/	01-2019	12-2019	300,00	300,00	300,00	300,00						
34	232	2019	446	2		Outros bens	02	020121	DCI/	01-2019	12-2019	500,00	500,00	500,00	500,00						
34	232	2019	446	3		Publicidade	02	020217	DCI/	01-2019	12-2019	500,00	500,00	500,00	500,00						
34	232	2019	446	4		Outros serviços	02	020225	DCI/	01-2019	12-2019	1 000,00	1 000,00	1 000,00	1 000,00						
34	**232**	**2019**	**447**			**Festival da Enguia - PROVERE**				**04-2020**	**04-2020**	**3 700,00**	**2 140,00**	**3 700,00**	**2 140,00**						**-1 560,00**
34	232	2019	447	1		Prémios, condecorações e ofertas	02	020115	DCI/	01-2019	12-2019	700,00	700,00	700,00	700,00						
34	232	2019	447	2		Outros bens	02	020121	DCI/	01-2019	12-2019	500,00	500,00	500,00	500,00						

Rubrica										Despesas								Modificação (+/-)
										2019					Anos Seguintes			
										Total		Financiamento Definido		Financiamento Não Definido (e)				
Obj.	Prog	Projeto Ano	Projeto N.º	Aç.	Sub aç.	Designação	Classificação Org.	Classificação Económica	Resp.	Datas (mês-ano) Início	Datas (mês-ano) Fim	Dotação Atual (a)=(c)+(e)	Dotação Corrigida (b)=(a)+(f)	Dotação Atual (c)	Dotação Corrigida (d)		2020	2021	2022	Outros	(f)=(d)-(c)
34	232	2019	447	3		Publicidade	02	020217	DCI/	01-2019	12-2019	500,00	500,00	500,00	500,00						
34	232	2019	447	4		Outros serviços	02	020225	DCI/	01-2019	12-2019	2 000,00	440,00	2 000,00	440,00						-1 560,00
35						**Outras Funções Económicas**				**04-2020**	**04-2020**	**81 000,00**	**86 380,00**	**81 000,00**	**86 380,00**						**5 380,00**
35	**1**					**Promoção de Desenvolvimento Económico**				**04-2020**	**04-2020**	**81 000,00**	**86 380,00**	**81 000,00**	**86 380,00**						**5 380,00**
35	**1**	**2019**	**448**			**Iniciativas de Natal**				**04-2020**	**04-2020**	**44 500,00**	**50 810,00**	**44 500,00**	**50 810,00**						**6 310,00**
35	1	2019	448	1		Prémios, condecorações e ofertas	02	020115	DDET	01-2019	12-2019	1 500,00	1 500,00	1 500,00	1 500,00						
35	1	2019	448	2		Outros bens	02	020121	DDET	01-2019	12-2019	6 000,00	9 000,00	6 000,00	9 000,00						3 000,00
35	1	2019	448	3		Vigilância e segurança	02	020218	DDET	01-2019	12-2019	5 000,00	5 000,00	5 000,00	5 000,00						
35	1	2019	448	4		Outros trabalhos especializados	02	020220	DDET	01-2019	12-2019	2 000,00	2 000,00	2 000,00	2 000,00						
35	1	2019	448	5		Outros serviços	02	020225	DDET	01-2019	12-2019	30 000,00	33 310,00	30 000,00	33 310,00						3 310,00
35	**1**	**2019**	**449**			**Espaço oficina - Insucesso Zero/Igualdade na Educação**				**04-2020**	**04-2020**	**6 500,00**	**6 500,00**	**6 500,00**	**6 500,00**						
35	1	2019	449	1		Outros bens	02	020121	DDET	01-2019	12-2019	3 000,00	3 000,00	3 000,00	3 000,00						
35	1	2019	449	2		Outros trabalhos especializados	02	020220	DDET	01-2019	12-2019	1 000,00	1 000,00	1 000,00	1 000,00						
35	1	2019	449	3		Outros serviços	02	020225	DDET	01-2019	12-2019	2 500,00	2 500,00	2 500,00	2 500,00						
35	**1**	**2019**	**450**			**Santiago Style Weekend**				**04-2020**	**04-2020**	**22 500,00**	**21 570,00**	**22 500,00**	**21 570,00**						**-930,00**
35	1	2019	450	1		Outros bens	02	020121	DCD/	01-2019	12-2019	1 000,00	410,00	1 000,00	410,00						-590,00
35	1	2019	450	2		Publicidade	02	020217	DCD/	01-2019	12-2019	500,00		500,00							-500,00
35	1	2019	450	3		Outros trabalhos especializados	02	020220	DCD/	01-2019	12-2019	1 000,00	590,00	1 000,00	590,00						-410,00
35	1	2019	450	4		Outros serviços	02	020225	DCD/	01-2019	12-2019	20 000,00	20 570,00	20 000,00	20 570,00						570,00
35	**1**	**2019**	**451**			**Dinamização de actividades económicas**				**04-2020**	**04-2020**	**4 500,00**	**4 500,00**	**4 500,00**	**4 500,00**						
35	1	2019	451	1		Outros bens	02	020121	DDET	01-2019	12-2019	2 000,00	2 000,00	2 000,00	2 000,00						
35	1	2019	451	2		Outros trabalhos especializados	02	020220	DDET	01-2019	12-2019	500,00	500,00	500,00	500,00						
35	1	2019	451	3		Outros serviços	02	020225	DDET	01-2019	12-2019	2 000,00	2 000,00	2 000,00	2 000,00						
35	**1**	**2019**	**452**			**workshops/Colóquios**				**04-2020**	**04-2020**	**2 000,00**	**2 000,00**	**2 000,00**	**2 000,00**						
35	1	2019	452	1		Outros trabalhos especializados	02	020220	DDET	01-2019	12-2019	1 000,00	1 000,00	1 000,00	1 000,00						

Município de Santiago do Cacém

Modificações: AMR - Atividades Mais Relevantes

Ano: **2019**
Alteração N.º: **15**
Revisão N.º: **3**

Rubrica										Despesas								
										2019					Anos Seguintes			
										Total		Financiamento Definido		Financiamento Não Definido (e)				Modificação (+/-)
Obj.	Prog	Projeto Ano	Projeto N.º	Aç.	Sub aç.	Designação	Classificação Org.	Classificação Económica	Resp.	Datas (mês-ano) Início	Datas (mês-ano) Fim	Dotação Atual (a)=(c)+(e)	Dotação Corrigida (b)=(a)+(f)	Dotação Atual (c)	Dotação Corrigida (d)		2020	2021	2022	Outros	(f)=(d)-(c)
35	1	2019	452	2		Outros serviços	02	020225	DDET	01-2019	12-2019	1 000,00	1 000,00	1 000,00	1 000,00						
										Totais:		**6 296 080,00**	**6 215 700,00**	**6 166 080,00**	**6 085 700,00**	**130 000,00**	**153 520,00**	**89 000,00**	**0,00**	**0,00**	**-80 380,00**

O ORGÃO EXECUTIVO

Em ..... de ..... de .....

.....

O ORGÃO DELIBERATIVO

Em ..... de ..... de .....

.....

					Visto Trib.de Contas			Comprom. na gerência	Pagamentos na gerência				Pagamentos acumulados			
Entidade	Objeto	Data	Valor total	Proc. Adjudica.	Nº de Reg.	Data	Dt 1º Pag.		Trab. Normais	R. de Preços	Trab. a Mais	Total	Trab. Normais	Rev. de Preços	Trab. a Mais	Total
A.C. Nunes, Sociedade Unipessoal, Ldª.	Construção de Instalações de Apoio e Sanitários do Parque de Feiras e Exp. de Santiago do Cacém	2019-03-01	156 456,00	Consulta prévia			2019-04-26	156 456,01	156 456,01			156 456,01	156 456,01			156 456,01
AIRC - Associação de Informática da Região Centro	Aquisição de módulos de SW AIRC.	2017-09-20	45 669,90	Ajuste direto			2019-10-28	45 669,90	18 267,96			18 267,96	18 267,96			18 267,96
AIRC - Associação de Informática da Região Centro	Contrato de manutenção do Software AIRC	2018-01-01	18 450,00	Ajuste direto			2019-02-14	16 141,29	16 141,29			16 141,29	16 141,29			16 141,29
ATA, Assistência Técnica do Alentejo,Lda.	Fornecimento de gas EB1 nº2 - Rua da Bica Santa - Refeitório	2019-01-13	950,00	Ajuste direto simplificado			2019-03-19	950,00	950,00			950,00	950,00			950,00
ATA, Assistência Técnica do Alentejo,Lda.	Fornecimento de gás para EB1 nº3 - Sala de Refeições - Aquecimento - Av Centenário Independencia	2018-01-13	2 300,00	Ajuste direto simplificado			2018-05-16	190,00	190,00			190,00	2 280,00			2 280,00
ATA, Assistência Técnica do Alentejo,Lda.	Fornecimento de gás para EB1 nº3 - Sala de Refeições - Aquecimento - Av Centenário Independencia	2019-01-13	2 300,00	Ajuste direto simplificado			2019-03-19	2 300,00	1 995,00			1 995,00	1 995,00			1 995,00
Abilio Castanheira Nunes	Estrutura de Betão para Suporte da Escultura na Rotunda - Av. D.Nuno Álvares Pereira em Santiago do Cacém	2018-09-03	7 812,20	Ajuste direto simplificado			2019-11-06	7 812,20	7 812,20			7 812,20	7 812,20			7 812,20
Ambimed - Gestão Ambiental, Lda.	Recolha, transporte e tratamento de residuos liquidos de risco quimico	2018-07-24	2 241,01	Ajuste direto			2018-08-14	1 082,59	1 082,59			1 082,59	1 843,30			1 843,30
Ambimed - Gestão Ambiental, Lda.	Recolha, transporte e tratamento de residuos liquidos de risco quimico	2019-06-01	2 375,47	Ajuste direto			2019-08-19	1 126,58	672,73			672,73	672,73			672,73
Ana Maria Vilhena Fernandes Pereira de Vilhena	Arrendamento do Edificio Colegio S. José	2019-01-01	7 647,12	Ajuste direto			2019-01-07	7 647,12	7 647,12			7 647,12	7 647,12			7 647,12
Andreia Isabel Pinela de Matos	Aquisição de serviços - 2018 - Professores/Monitores - Piscinas Municipais	2018-08-29	9 045,40	Ajuste direto			2018-10-11	10 319,09	10 319,09			10 319,09	14 077,36			14 077,36
Andreia Isabel Pinela de Matos	Prestação de Serviços - Professores/Monitores - Piscinas Municipais	2019-09-16	12 907,38	Ajuste direto simplificado			2019-10-04	4 653,83	4 653,83			4 653,83	4 653,83			4 653,83
André Filipe Gaspar Aurélio	Aquisição de serviços - 2018 - Professores/Monitores - Piscinas Municipais	2018-08-29	9 627,60	Ajuste direto			2018-10-22	8 505,70	8 505,70			8 505,70	11 891,70			11 891,70
André Filipe Gaspar Aurélio	Prestação de Serviços - Professores/Monitores - Piscinas Municipais	2019-09-16	9 826,40	Ajuste direto simplificado			2019-10-04	3 746,20	3 746,20			3 746,20	3 746,20			3 746,20
Anna Nikolaevna Grinina Mestre	Aquisição de serviços - 2018 - Professores/Monitores - Piscinas Municipais	2018-08-29	9 031,20	Ajuste direto			2018-10-12	7 555,60	7 555,60			7 555,60	10 360,00			10 360,00
Anna Nikolaevna Grinina Mestre	Prestação de Serviços - Professores/Monitores - Piscinas Municipais	2019-09-16	9 187,40	Ajuste direto simplificado			2019-10-04	3 024,60	2 439,80			2 439,80	2 439,80			2 439,80
Antena Miróbriga - Cooperativa de Serviços, C.R.L	Programa Porta Aberta	2019-01-01	46 757,52	Ajuste direto			2019-02-07	46 757,52	46 757,52			46 757,52	46 757,52			46 757,52
António Dâmaso Chainho	Serviços de Musica - Escola de Guitarra Portuguesa	2019-12-01	5 535,00	Ajuste direto			2019-12-26	922,50	922,50			922,50	922,50			922,50
António Dâmaso Chainho	Serviços de Musica - Escola de Guitarra Portuguesa	2018-12-01	5 535,00	Ajuste direto			2018-12-26	4 612,50	4 612,50			4 612,50	5 535,00			5 535,00
António Dâmaso Chainho	Serviços de Musica - Escola de Guitarra Portuguesa	2019-06-01	5 535,00	Ajuste direto			2019-07-24	5 535,00	5 535,00			5 535,00	5 535,00			5 535,00
António Joaquim Flores	Aquisição de Serviços reparação de Toyota matrícula 84-17-VS.	2019-03-25	324,52	Ajuste direto			2019-09-16	324,52			324,52	324,52			324,52	324,52
António Joaquim Flores	Aquisição de Serviços reparação de Toyota matrícula 84-17-VS.	2019-02-01	7 581,52	Ajuste direto			2019-02-27	7 257,00	7 203,00			7 203,00	7 203,00			7 203,00
Archeofactu-Arqueologia e Arte, Lda.	Réplicas de objetos arqueológicos para Museu de alvalade	2017-07-28	8 917,50	Ajuste direto			2018-01-23	6 242,25	2 675,25			2 675,25	5 350,50			5 350,50
Armando Francisco Monteiro Pereira	Materiais para vedação da EB1 nº3 de Vila Nova de Santo André	2018-11-23	7 832,52	Ajuste direto			2019-06-07	7 832,52	7 832,52			7 832,52	7 832,52			7 832,52
Associação de Nadadores Salvadores de Grândola Seagull Rescue	Serviços	2019-06-24	34 876,65	Consulta prévia			2019-08-22	34 876,65	34 876,65			34 876,65	34 876,65			34 876,65
Auto Sueco Portugal - Veículos Pesados, SA	Aquisição de Camião de carga de 26 ton.	2019-01-28	143 725,50	Concurso público			2019-06-27	143 725,50	143 725,50			143 725,50	143 725,50			143 725,50
Auto Sueco Portugal - Veículos Pesados, SA	Aquisição de Serviços de reparação de Semi-reboque, tractor Volvo FL 10-34, com matrícula Nº 16-34-MO.	2019-05-16	5 891,58	Consulta prévia			2019-07-18	4 898,72	4 898,72			4 898,72	4 898,72			4 898,72
Auto Sueco Portugal - Veículos Pesados, SA	Aquisição de Serviços de reparação de Semi-reboque, tractor Volvo FL 10-34, com matrícula Nº 16-34-MO.	2019-07-18	992,86	Consulta prévia			2019-09-11	992,86			992,86	992,86			992,86	992,86
Auto Sueco Portugal - Veículos Pesados, SA	Serviços - Reparação da viatura OL-37-04	2019-05-23	8 704,64	Consulta prévia			2019-09-11	7 571,33	7 571,33			7 571,33	7 571,33			7 571,33
Auto Sueco Portugal - Veículos Pesados, SA	Serviços - Reparação da viatura OL-37-04	2019-08-20	1 393,97	Consulta prévia			2019-11-07	1 393,97			1 393,97	1 393,97			1 393,97	1 393,97
Aviludo, S.A	Aquisição de produtos de Mercearia e congelados para os refeitórios escolares.	2018-09-20	34 131,61	Ajuste direto			2018-10-01	10 223,26	10 223,26			10 223,26	14 220,31			14 220,31

					Visto Trib.de Contas			Comprom. na gerência	Pagamentos na gerência				Pagamentos acumulados			
Entidade	Objeto	Data	Valor total	Proc. Adjudica.	Nº de Reg.	Data	Dt 1º Pag.		Trab. Normais	R. de Preços	Trab. a Mais	Total	Trab. Normais	Rev. de Preços	Trab. a Mais	Total
Aviludo, S.A	Aquisição de produtos de Mercearia e congelados para os refeitórios escolares.	2019-09-02	22 900,00	Ajuste direto			2019-10-28	7 286,35	3 985,28			3 985,28	3 985,28			3 985,28
BPM.Gás Lda.	Fornecimento de gas para refeitório da EB1de Santiago	2018-01-12	1 900,01	Ajuste direto simplificado			2018-05-16	96,00	96,00			96,00	1 808,00			1 808,00
BPM.Gás Lda.	Fornecimento de gas para refeitório da EB1de Santiago	2019-01-12	1 900,01	Ajuste direto simplificado			2019-02-26	1 900,00	1 357,00			1 357,00	1 357,00			1 357,00
Base Dois - Informática e Telecomunicações Lda.	Equipamento informático para substituição de postos de trabalho.	2019-03-08	74 223,12	Concurso público			2019-10-28	74 223,12	74 223,12			74 223,12	74 223,12			74 223,12
Baudi Projectos e Construções, Lda	Mobiliário para o edifício mortuário de S. Cacém	2018-11-27	10 327,92	Consulta prévia			2019-03-12	10 327,92	10 327,92			10 327,92	10 327,92			10 327,92
Beltrão Coelho - Sistemas de Escritório, Lda	Aquisição de serviços de cópia e impressão.	2018-03-28	17 697,24	Ajuste direto			2018-09-18	7 937,19	6 204,12			6 204,12	8 590,32			8 590,32
Beltrão Coelho - Sistemas de Escritório, Lda	Manutenção de fotocopiadoras	2019-01-01	5 000,00	Ajuste direto			2019-04-26	5 184,42	5 184,42			5 184,42	5 184,42			5 184,42
Betabrand, Lda	Equipamento administrativo para BUM	2019-03-22	67 650,00	Consulta prévia			2019-10-21	67 650,00	67 650,00			67 650,00	67 650,00			67 650,00
Botelhos Lda	Aquisição de 3 viaturas ligeiras de 5 lugares	2019-05-06	74 339,99	Consulta prévia			2019-06-27	74 340,01	74 340,01			74 340,01	74 340,01			74 340,01
Bripealtos - Agregados e Construções, Lda.	Beneficiação da Estrada Municipal 545, Entre a Localidade de Faleiros e a Ponte da Ribeira de Corona	2019-02-15	145 070,85	Consulta prévia			2019-06-05	143 042,60	143 042,60			143 042,60	143 042,60			143 042,60
C. Miranda - Sociedade de Equipamentos Escolares Ld.ª	Aquisição mobiliário para EB nº 4 de VNSA - Salas do pré-escolar	2019-03-11	2 634,51	Consulta prévia			2019-08-07	2 634,51	2 634,51			2 634,51	2 634,51			2 634,51
Caetano Baviera S.A	Aquisição de uma viatura ligeira de passageiros para GAP	2019-06-25	45 906,34	Consulta prévia			2019-08-19	45 906,34	45 906,34			45 906,34	45 906,34			45 906,34
Caixa de Credito Agricola Mutuo da Costa Azul C.R.L.	Renda Edificio Instalações das Finanças	2019-01-01	36 801,48	Ajuste direto			2019-01-07	36 801,48	36 801,48			36 801,48	36 801,48			36 801,48
Calcirocha - Fabrico de Calçada, Lda.	Materiais de stock	2019-06-14	20 479,50	Consulta prévia			2019-10-29	20 479,50	7 749,00			7 749,00	7 749,00			7 749,00
Canon Portugal, SA	Assistência Técnica da impressora para trabalhos de qualidade gráfica da DC	2018-08-08	14 268,00	Ajuste direto			2018-10-15	8 773,38	8 773,38			8 773,38	12 075,95			12 075,95
Canon Portugal, SA	Assistência Técnica da impressora para trabalhos de qualidade gráfica da DC	2019-08-08	15 129,00	Ajuste direto			2019-11-07	5 125,00	2 246,75			2 246,75	2 246,75			2 246,75
Canon Portugal, SA	Serviços de assistência Técnica ao Fotocopiador de grandes formatos da DOGU	2018-10-01	1 977,11	Ajuste direto simplificado			2018-12-05	1 655,67	1 655,67			1 655,67	1 954,38			1 954,38
Canon Portugal, SA	Serviços de assistência Técnica ao Fotocopiador de grandes formatos da DOGU	2019-10-04	2 004,84	Ajuste direto simplificado			2019-10-28	501,21	135,83			135,83	135,83			135,83
Capgemini Portugal	Aquisição do equipamento do sistema de backup.	2019-04-04	42 909,78	Concurso público			2019-07-18	42 909,78	42 909,78			42 909,78	42 909,78			42 909,78
Cardoso & Carvalhão Lda.	Manutenção do Reservatório do Sistema de Abastecimento de Água de Santa Cruz	2019-02-14	9 849,52	Ajuste direto simplificado			2019-06-04	9 849,52	9 849,52			9 849,52	9 849,52			9 849,52
Carlos Alberto da Assunção Gonçalves	Prestação de Serviços, na área da luz, som e imagem	2018-11-08	14 087,24	Ajuste direto			2019-01-17	14 087,28	14 087,28			14 087,28	14 087,28			14 087,28
Carlos Manuel Domingos Lda.	Serviços de transportes escolares na freguesia de Cercal do Alentejo no ano letivo 2018/3019	2018-09-07	24 269,76	Consulta prévia			2018-12-03	15 960,45	15 960,45			15 960,45	19 863,65			19 863,65
Carlos Manuel Domingos Lda.	Serviços transportes escolares de circuitos especiais do Cercal para ano letivo 2019/2020	2019-09-12	8 586,00	Consulta prévia			2019-12-17	3 481,60	2 851,20			2 851,20	2 851,20			2 851,20
Carolina Mendes Espada	Apoio Posto de Turismo da Badoca Park	2019-06-03	2 390,00	Ajuste direto simplificado			2019-07-15	2 390,49	2 390,49			2 390,49	2 390,49			2 390,49
Cedis - Consultoria Sistemas Informação E Informática, Lda	Manutenção software C-Gest XXI das Piscinas Municipais	2019-03-01	2 952,00	Ajuste direto			2019-07-29	2 952,00	2 214,00			2 214,00	2 214,00			2 214,00
Coelhos Texteis - Comercio e Industria, Lda	Aquisição de vestuário de trabalho e proteção	2019-01-24	14 344,63	Ajuste direto			2019-04-16	14 344,63	14 344,63			14 344,63	14 344,63			14 344,63
Comulti - Comércio Multinacional, Ld.ª	Aquisição de "Give Aways" para promoção turística.	2018-11-05	7 075,58	Consulta prévia			2019-02-13	7 075,58	7 075,58			7 075,58	7 075,58			7 075,58
Condar - Instalações Técnicas Especiais, S.A.	Manutenção Sistemas AVAC - Instalações Municipais	2018-06-19	5 977,80	Ajuste direto			2018-09-21	1 494,45	1 494,45			1 494,45	2 988,90			2 988,90
Congelmor Congelados da Beira	Aquisição de produtos de Mercearia e congelados para os refeitórios escolares.	2018-09-20	30 828,64	Ajuste direto			2018-10-01	15 769,15	15 769,15			15 769,15	21 345,02			21 345,02
Congelmor Congelados da Beira	Aquisição de produtos de Mercearia e congelados para os refeitórios escolares.	2019-09-02	26 500,00	Ajuste direto			2019-10-28	8 431,82	7 425,58			7 425,58	7 425,58			7 425,58
Consdep-Engenharia e Construção S.A	Ampliação e Renovação da Escola Básica de Ermidas-Sado (EB1)	2018-10-16	658,14	Concurso público			2019-11-04	820,50		658,14		658,14		658,14		658,14

Ano: **2019**

Situação dos Contratos

(unidade: €)

					Visto Trib.de Contas			Comprom. na gerência	Pagamentos na gerência				Pagamentos acumulados			
Entidade	Objeto	Data	Valor total	Proc. Adjudica.	Nº de Reg.	Data	Dt 1º Pag.		Trab. Normais	R. de Preços	Trab. a Mais	Total	Trab. Normais	Rev. de Preços	Trab. a Mais	Total
Consdep-Engenharia e Construção S.A	Espaço de Atendimento Centralizado em Santiago do Cacém	2017-05-18	103 887,81	Ajuste direto			2017-10-13	8 438,49				0,00	95 449,32			95 449,32
Construções J.J.R. & Filhos, S.A.	Aquisição de massas betuminosas quentes de desgaste, para pavimentações diversas.	2017-05-03	225 556,97	Concurso público			2017-07-27	54 282,41	54 282,41			54 282,41	224 537,25			224 537,25
Construções J.J.R. & Filhos, S.A.	Conclusão das Repavimentações da Rede Viária Municipal - Santiago do Cacém	2019-05-03	7 655,14	Consulta prévia			2019-09-11	7 676,35		7 676,35		7 676,35		7 676,35		7 676,35
Construções J.J.R. & Filhos, S.A.	Fornecimento de 2715 toneladas massas betuminosas quentes	2018-12-21	149 346,29	Concurso público			2019-04-10	149 346,30	149 346,30			149 346,30	149 346,30			149 346,30
Construções J.J.R. & Filhos, S.A.	Sinalização Horizontal - CM 1075- Monte dos Alhos/São Domingos	2019-05-06	9 195,61	Ajuste direto simplificado			2019-09-11	9 195,61	9 195,61			9 195,61	9 195,61			9 195,61
Consulmark 2-Estudos de Mercado e Trabalho de Campo,Lda.	Estudo de Opinião	2019-06-04	11 377,50	Ajuste direto			2019-07-09	11 377,50	11 377,50			11 377,50	11 377,50			11 377,50
Contenur Portugal - Ind.com.mat.plastico	Aquisição de contentores de 1100lts para recolha indeferenciada.	2019-05-24	10 922,40	Consulta prévia			2019-09-20	10 922,40	10 922,40			10 922,40	10 922,40			10 922,40
Daniel Jorge Gonçalves Conde de Carvalho	Aquisição de Serviços - Piscinas Municipais	2019-02-08	3 412,75	Ajuste direto			2019-03-06	3 491,85	3 491,85			3 491,85	3 491,85			3 491,85
Daniel Jorge Gonçalves Conde de Carvalho	Aquisição de serviços - 2018 - Professores/Monitores - Piscinas Municipais	2018-08-29	2 393,90	Ajuste direto			2018-10-12	1 158,75	1 158,75			1 158,75	3 113,25			3 113,25
Daniel Jorge Gonçalves Conde de Carvalho	Prestação de Serviços - Professores/Monitores - Piscinas Municipais	2019-09-16	7 042,65	Ajuste direto simplificado			2019-10-04	2 626,50	2 626,50			2 626,50	2 626,50			2 626,50
Daniela Filipa Gamito Justino	Vigilante Rio de Figueira	2019-05-31	2 275,00	Ajuste direto simplificado			2019-07-24	2 275,00	2 275,00			2 275,00	2 275,00			2 275,00
Datajuris Direito e Informática, Lda	Acesso a Base de Dados Juridica	2019-01-01	2 576,76	Ajuste direto			2019-02-27	2 576,76	2 576,76			2 576,76	2 576,76			2 576,76
Diferentes Ritmos Produtores Associados de Espectáculos e Eventos, Lda.	Aquisição Serviços Espetáculo Musical, com o Grupo " OS AZEITONAS" Comemorações da Freguesia St André, a realizar dia 27/07/19	2019-07-11	21 525,00	Ajuste direto			2019-07-26	21 525,00	21 525,00			21 525,00	21 525,00			21 525,00
Diferentes Ritmos Produtores Associados de Espectáculos e Eventos, Lda.	Aquisição de Serviços para a realização de Espetáculo com o artista "Virgul" dia 03 de Agosto no Cercal do Alentejo.	2019-07-15	19 065,00	Ajuste direto			2019-08-01	19 065,00	19 065,00			19 065,00	19 065,00			19 065,00
Digiviana - Unipessoal, Lda.	Sistema de iluminação para EB nº 4 de VNSA	2019-05-28	8 763,75	Ajuste direto			2019-06-27	8 763,75	8 763,75			8 763,75	8 763,75			8 763,75
EACAMPOS - Solucões para Topografia & Vídeo SA	Aquisição de Equipamento Receptor GNSS TRIMBLE R2 RTK	2019-10-31	6 642,00	Ajuste direto			2019-12-18	6 642,00	6 642,00			6 642,00	6 642,00			6 642,00
Electrificadora de Santiago, Lda	Aquisição de serviços de execução de instalação eléctrica - Festival da Liberdade	2019-06-27	14 590,51	Ajuste direto			2019-08-19	14 590,50	14 590,50			14 590,50	14 590,50			14 590,50
Electrificadora de Santiago, Lda	Colocação de Postes na Rua Padre Hermano (R.Centro Saúde) em Santiago do Cacém	2019-01-21	1 000,79	Ajuste direto simplificado			2019-02-25	1 000,79	1 000,79			1 000,79	1 000,79			1 000,79
Electrificadora de Santiago, Lda	Execução de Baixada no Reservatório de Santa Cruz	2019-06-11	742,00	Ajuste direto simplificado			2019-08-19	742,00	742,00			742,00	742,00			742,00
Electrificadora de Santiago, Lda	Execução de Ramal Electrico _ Reservatório de Água da Tapada do Castelo STC e Cascalheira	2019-04-08	911,15	Ajuste direto simplificado			2019-07-04	911,15	911,15			911,15	911,15			911,15
Entreposto Maquinas.S.A.	Aquisição de máquina retroescavadora	2019-01-11	89 667,00	Consulta prévia			2019-05-09	89 667,00	89 667,00			89 667,00	89 667,00			89 667,00
Entreposto Maquinas.S.A.	Aquisição de um empilhador (monta-cargas)	2019-01-15	27 908,70	Consulta prévia			2019-05-09	27 908,70	27 908,70			27 908,70	27 908,70			27 908,70
Estudinvest Publicidade e Marketing Lda.	Aquisição de Serviços de Animação Lúdico-Desportivo para a "Festa da Liberdade"	2019-06-12	16 297,50	Ajuste direto			2019-07-02	16 297,50	16 297,50			16 297,50	16 297,50			16 297,50
EvoBus Portugal S.A.	Aquisição de autocarro de 55 lugares	2019-01-18	262 285,20	Concurso público internacional			2019-08-21	262 285,20	262 285,20			262 285,20	262 285,20			262 285,20
Falquímica Unipessoal, Lda.	Aquisição de materiais (sacos plásticos) de limpeza de espaços públicos.	2019-03-04	7 124,16	Consulta prévia			2019-04-10	7 124,16	7 124,16			7 124,16	7 124,16			7 124,16
Fernando Jorge Simões Correia	Elaboração diversas ilustrações para futuro Museu de Arqueologia de Alvalade	2017-06-26	9 890,00	Ajuste direto			2017-09-05	5 934,00	5 934,00			5 934,00	9 890,00			9 890,00
Fernando Jorge Simões Correia	Serviços para execução de ilustrações para o Museu de Alvalade.	2018-06-28	7 860,00	Ajuste direto			2018-08-09	4 716,00	4 716,00			4 716,00	7 860,00			7 860,00
Fidelidade - Companhia de Seguros, S.A.	Seguros de Bombeiros para as diversas corporações do Município.	2018-02-19	33 723,12	Ajuste direto			2018-01-26	11 799,90	8 782,39			8 782,39	19 660,80			19 660,80
Fosc- Faialobras Sociedade de Construções Lda	Repavimentações da Rede Viária Municipal	2017-08-17	495 790,79	Concurso público	3281/2017	2017-10-04	2017-10-31					0,00	324 503,85			324 503,85
Frutas Birut, Lda.	Aquisição de frutas e hortaliças para refeitórios escolares.	2019-09-02	34 450,00	Ajuste direto			2019-10-28	10 160,64	10 160,64			10 160,64	10 160,64			10 160,64

					Visto Trib.de Contas			Comprom. na gerência	Pagamentos na gerência				Pagamentos acumulados			
Entidade	Objeto	Data	Valor total	Proc. Adjudica.	Nº de Reg.	Data	Dt 1º Pag.		Trab. Normais	R. de Preços	Trab. a Mais	Total	Trab. Normais	Rev. de Preços	Trab. a Mais	Total
Frutas Birut, Lda.	Aquisição de frutas e hortaliças para refeitórios escolares.	2018-09-20	34 477,14	Ajuste direto			2018-10-01	24 116,92	24 116,92			24 116,92	33 360,83			33 360,83
Fábio Manuel Calado Mateus	Apoio na área da Juventude	2019-11-04	10 680,00	Ajuste direto			2019-12-18	1 780,00	890,00			890,00	890,00			890,00
Galp Power, SA.	Aquisição de eletricidade em mercado liberalizado.	2019-03-20	1 470 880,89	Ajuste direto - Acordo quadro			2019-03-26	1 081 988,38	1 081 988,38			1 081 988,38	1 081 988,38			1 081 988,38
Galp Power, SA.	Aquisição de eletricidade em mercado libveralizado.	2018-02-06	1 441 794,08	Ajuste direto - Acordo quadro			2018-03-28	256 953,98	256 953,98			256 953,98	1 520 093,28			1 520 093,28
Gisela Marisa de Almeida Benjamim	Aquisição de Serviços na Área da Comunicação	2018-03-16	22 140,00	Ajuste direto			2019-06-24	12 915,00	12 915,00			12 915,00	12 915,00			12 915,00
Gisela Marisa de Almeida Benjamim	Aquisição de Serviços na Área da Comunicação	2018-06-13	22 140,00	Ajuste direto			2018-07-10	9 225,00	9 225,00			9 225,00	22 140,00			22 140,00
Grupnor - Grupo Português Elevadores do Norte, Lda.	Elevador do Auditório António Chainho	2018-01-01	1 233,20	Ajuste direto			2019-03-12	1 233,20	1 233,20			1 233,20	1 233,20			1 233,20
Grupnor - Grupo Português Elevadores do Norte, Lda.	Elevador do Auditório António Chainho	2019-01-01	1 233,20	Ajuste direto			2019-07-04	1 233,20	1 233,20			1 233,20	1 233,20			1 233,20
Grupnor - Grupo Português Elevadores do Norte, Lda.	Manutenção do Elevador das Piscinas Municipais	2019-01-01	2 219,76	Ajuste direto			2019-07-04	2 219,76	2 219,76			2 219,76	2 219,76			2 219,76
Grupnor - Grupo Português Elevadores do Norte, Lda.	Manutenção do Elevador das Piscinas Municipais	2018-01-01	2 219,77	Ajuste direto			2019-03-12	2 219,76	2 219,76			2 219,76	2 219,76			2 219,76
H. L. FUNDIÇÃO, LDA.	Aquisição de Equipamento de Tampas de ferro e Grelhas Sumidouras	2019-05-27	15 231,09	Consulta prévia			2019-07-09	15 231,11	15 231,11			15 231,11	15 231,11			15 231,11
HT - Water Management Solutions	Aquisição Datalogers para receção dados dos contadores de água	2019-02-04	24 088,32	Ajuste direto			2019-11-12	24 088,32	24 088,32			24 088,32	24 088,32			24 088,32
HT - Water Management Solutions	Aquisição de EEAR para São Bartolomeu da Serra	2019-08-30	20 662,77	Consulta prévia			2019-11-19	20 662,77	20 662,77			20 662,77	20 662,77			20 662,77
HT - Water Management Solutions	Aquisição de Grupo hidropressor para Santa Cruz	2019-07-09	20 184,30	Consulta prévia			2019-10-09	20 184,30	20 184,30			20 184,30	20 184,30			20 184,30
HT - Water Management Solutions	Aquisição de grupos submersiveis para Estação Elevatória de Santiago	2019-01-23	9 724,81	Consulta prévia			2019-06-27	9 724,81	9 724,81			9 724,81	9 724,81			9 724,81
Handle - Construções, Lda.	Construção do Edificio Mortuário de Santiago do Cacém	2019-01-25	3 166,96	Concurso público			2019-02-26	3 166,96		3 166,96		3 166,96		3 166,96		3 166,96
Handle - Construções, Lda.	Construção do Edificio Mortuário de Santiago do Cacém	2017-01-05	143 879,63	Concurso público			2017-04-20	1 355,64				0,00	142 523,99			142 523,99
Handle - Construções, Lda.	Museu de Arqueologia de Alvalade	2017-04-20	117 318,54	Ajuste direto			2017-08-02	1 344,66				0,00	115 973,88			115 973,88
Handle - Construções, Lda.	Reparação de Caixa de Esgoto na Rotunda do Continente em VNSA	2019-03-07	1 780,80	Ajuste direto simplificado			2019-03-28	1 780,80	1 780,80			1 780,80	1 780,80			1 780,80
Handle - Construções, Lda.	Requalificação da Rede de Distribuição de Água de Santiago do Cacém - Rede da Rua do Hospital	2018-10-02	442,47	Ajuste direto			2019-09-27	442,47		442,47		442,47		442,47		442,47
Hardsecure-Segurança Redes e Sistemas de Informação	Aquisição de Renovação de Licenciamento de Anti-Virus.	2019-07-25	6 107,44	Ajuste direto			2019-10-04	6 107,44	6 107,44			6 107,44	6 107,44			6 107,44
Helder Manuel Parrinha Amador	Aquisição de Serviços para substituição de iluminárias da Biblioteca Municipal Stº Cacém.	2019-04-30	11 605,05	Ajuste direto			2019-09-24	11 605,05	10 520,02			10 520,02	10 520,02			10 520,02
Henrique José Abelho Gonçalves	Vigilantes Rio de Figueira	2019-05-31	2 100,00	Ajuste direto simplificado			2019-07-16	2 100,00	2 100,00			2 100,00	2 100,00			2 100,00
Hewlett-packard Portugal Lda.	Aquisição de Serviços de Manutenção e suporte de componentes de hardware HP.	2019-10-09	15 817,80	Ajuste direto			2019-12-10	15 817,80	15 817,80			15 817,80	15 817,80			15 817,80
Hewlett-packard Portugal Lda.	Serviços manutenção e suporte dos componebtes de Software HP	2018-11-27	37 403,12	Ajuste direto			2019-02-14	37 403,12	37 403,12			37 403,12	37 403,12			37 403,12
Hubel Indústria da Água, Ambiente e Obras Pública S.A	Aquisição de Hidropressor e EEAR.	2018-09-05	47 957,70	Consulta prévia			2019-02-19	47 957,70	47 957,70			47 957,70	47 957,70			47 957,70
Hubel Indústria da Água, Ambiente e Obras Pública S.A	Aquisição de contadores com sistema de Telemetria	2018-10-08	60 759,54	Consulta prévia			2018-12-03	19 320,84	19 320,84			19 320,84	60 759,54			60 759,54
Hubel Indústria da Água, Ambiente e Obras Pública S.A	Estação de Tratamento de Água de Vale Seco	2017-04-13	66 515,00	Ajuste direto			2017-08-11					0,00	62 750,00			62 750,00
Hubel Indústria da Água, Ambiente e Obras Pública S.A	Estação de Tratamento de Água de Vale Seco	2018-10-08	60,40	Ajuste direto			2019-05-14	56,98		56,98		56,98		56,98		56,98
IIG-Mailing and Information Security Portugal, Soc.Unip.LDA	Manutenção de envelopadora	2019-05-28	2 214,00	Ajuste direto simplificado			2019-10-09	2 273,21	2 273,21			2 273,21	2 273,21			2 273,21
Idonic Lda	Manutenção de Sistema de gestão de assiduidade Idonic	2019-01-29	1 814,25	Ajuste direto simplificado			2019-03-15	1 814,25	1 814,25			1 814,25	1 814,25			1 814,25

Município de Santiago do Cacém

Ano: 2019

Situação dos Contratos

(unidade: €)

Entidade	Objeto	Data	Valor total	Proc. Adjudica.	Visto Trib.de Contas			Comprom. na gerência	Pagamentos na gerência				Pagamentos acumulados			
					Nº de Reg.	Data	Dt 1º Pag.		Trab. Normais	R. de Preços	Trab. a Mais	Total	Trab. Normais	Rev. de Preços	Trab. a Mais	Total
Inoutbuild - Arquitetura Engenharia & Construção Lda	Ampliação e Renovação da Escola Básica n.º 4 (EB1/JI)	2018-01-23	951 837,09	Concurso público	415/2018	2018-03-26	2018-04-04	159 419,04	159 419,04			159 419,04	951 837,09			951 837,09
Inoutbuild - Arquitetura Engenharia & Construção Lda	Ampliação e Renovação da Escola Básica n.º 4 (EB1/JI)	2019-05-27	18 158,70	Concurso público			2019-07-05	18 158,70		18 158,70		18 158,70		18 158,70		18 158,70
Inoutbuild - Arquitetura Engenharia & Construção Lda	Execução de Polidesportivos Escolares de Alvalade, Aldeia dos Chãos e Vale de Água	2018-08-29	48 001,09	Consulta prévia			2018-12-04	12 797,62	12 797,62			12 797,62	48 001,09			48 001,09
Inoutbuild - Arquitetura Engenharia & Construção Lda	Fornecimento e montagem de rufos metálicos nas plantibandas da Escola nº 4 (EB/JI) VNSA	2019-04-24	9 271,74	Ajuste direto simplificado			2019-08-29	9 271,74	9 271,74			9 271,74	9 271,74			9 271,74
Inoutbuild - Arquitetura Engenharia & Construção Lda	Mercado Mun. de Santiago do Cacém - intervenção na cobertura - Ajuste Direto Simplificado	2019-10-14	10 517,85	Ajuste direto simplificado			2019-11-06	10 517,85	10 517,85			10 517,85	10 517,85			10 517,85
Inoutbuild - Arquitetura Engenharia & Construção Lda	Requalificação do Mercado e Zonas Envolventes - Lote 2: Requalificação do Mercado Municipal de Santiago do Cacém	2019-02-12	299 848,37	Concurso público			2019-05-06	299 848,39	299 848,39			299 848,39	299 848,39			299 848,39
Inoutbuild - Arquitetura Engenharia & Construção Lda	Requalificação do Mercado e Zonas Envolventes - Lote 2: Requalificação do Mercado Municipal de Santiago do Cacém	2019-09-03	7 080,11	Concurso público			2019-10-03	7 080,11			7 080,11	7 080,11			7 080,11	7 080,11
Irrimac, Lda.	Aquisição de Máquina Corta Relva de grandes superficies	2019-07-02	7 561,79	Ajuste direto			2019-09-11	7 561,79	7 561,79			7 561,79	7 561,79			7 561,79
J. C. Sampaio, Lda	Aquisição de mobiliário para o Museu Municipal de Arqueologia de Alvalade.	2018-03-16	54 807,57	Ajuste direto			2019-09-18	54 807,57	27 403,79			27 403,79	27 403,79			27 403,79
J.F Vilhena Material Eléctrico, Lda.	Aquisição de aparelhos de Sistema AVAC para diversas Escolas do concelho	2018-11-08	17 207,70	Consulta prévia			2019-02-18	17 207,70	17 207,70			17 207,70	17 207,70			17 207,70
J.F Vilhena Material Eléctrico, Lda.	Substituição do Sistema de Iluminação Campo Futebol Miróbriga	2018-12-13	55 251,60	Consulta prévia			2019-05-29	55 251,60	55 251,60			55 251,60	55 251,60			55 251,60
JP & Carvalho - Consultadoria em Gestão, Lda	Serviços de apoio no âmbito do novo SNC-AP	2018-07-09	10 578,00	Ajuste direto			2019-12-20	10 578,00	5 289,00			5 289,00	5 289,00			5 289,00
JVZ Audiovisuais de José Francisco Dias Pacheco	Serviços produção de videos para futuro Museu Arqueologia de Alvalade	2017-06-26	13 210,20	Ajuste direto			2019-08-21	13 210,20	3 902,18			3 902,18	3 902,18			3 902,18
Jet Cooler-Águas e Cafés, S.A.	Aluguer de bebedouros	2019-01-01	900,00	Ajuste direto			2019-04-10	900,00	738,00			738,00	738,00			738,00
Jet Cooler-Águas e Cafés, S.A.	Aluguer de bebedouros	2018-01-01	900,11	Ajuste direto			2018-03-20	73,80	73,80			73,80	885,60			885,60
Joaquim José Rodrigues Penetra	Aquisição de Serviços Reparação Urgente da Cobertura das Piscinas Municipais.	2019-12-20	15 682,50	Ajuste direto			2019-12-30	15 682,50	15 682,50			15 682,50	15 682,50			15 682,50
Jose Alberto Vilhena Fernandes	Arrendamento do Edificio Colegio S. José	2019-01-01	7 647,12	Ajuste direto			2019-01-07	7 647,12	7 647,12			7 647,12	7 647,12			7 647,12
Josué Carlos Marques Caldeira	Prestação de Serviços na área dos Estudos e Planeamento	2018-02-01	61 180,20	Ajuste direto			2018-03-09	5 098,35	5 098,35			5 098,35	61 180,20			61 180,20
Josué Carlos Marques Caldeira	Prestação de Serviços na área dos Estudos e Planeamento	2019-02-15	56 081,85	Ajuste direto			2019-03-12	56 081,85	56 081,85			56 081,85	56 081,85			56 081,85
José Maximiano da Silva	Passeios na Rua 1.º de Maio, em São Domingos	2019-08-16	10 344,54	Ajuste direto simplificado			2019-11-26	10 344,54	10 344,54			10 344,54	10 344,54			10 344,54
João Filipe Pereira Queimado	Aquisição de Serviços Técnicos para o Gabinete Técnico Florestal	2019-08-28	28 905,00	Consulta prévia			2019-09-24	9 634,98	7 833,32			7 833,32	7 833,32			7 833,32
João Filipe Pereira Queimado	Aquisição de Serviços Técnicos para o Gabinete Técnico Florestal	2018-09-03	28 905,00	Consulta prévia			2018-10-03	15 666,64	15 666,64			15 666,64	23 499,96			23 499,96
João Luis Correia Velhinho	Aquisição de serviços - 2018 - Professores/Monitores - Piscinas Municipais	2018-08-29	5 623,80	Ajuste direto			2018-10-12	3 079,80	3 079,80			3 079,80	5 065,20			5 065,20
João Luis Correia Velhinho	Prestação de Serviços - Professores/Monitores - Piscinas Municipais	2019-09-16	6 347,40	Ajuste direto simplificado			2019-10-04	1 436,85	1 436,85			1 436,85	1 436,85			1 436,85
João Luis Vilhena Fernandes	Arrendamento do Edificio Colegio S. José	2019-01-01	7 647,12	Ajuste direto			2019-01-07	7 647,12	7 647,12			7 647,12	7 647,12			7 647,12
João Manuel Inverno Janeiro	Arranjos Exteriores Vários - Concelho de Santiago do Cacém	2019-07-22	10 438,93	Ajuste direto simplificado			2019-08-28	10 438,93	10 438,93			10 438,93	10 438,93			10 438,93
João Manuel Inverno Janeiro	Execução dos Passeios na Rua dos Electricistas na ZIL de Vila Nova de Santo André	2018-03-16	7 870,50	Ajuste direto simplificado			2019-03-15	7 870,50	7 870,50			7 870,50	7 870,50			7 870,50
LA TOUCHE D'OR-Pintura para Crianças e Adultos, Unip. Lda.	Serviços de Assessoria no Museu Municipal	2019-03-06	8 800,00	Ajuste direto			2019-05-17	8 800,00	8 800,00			8 800,00	8 800,00			8 800,00
LEYA, S.A.	Fornecimento de Fichas de Atividades para os alunos do 1º ciclo do Ensino Básico	2019-09-02	19 632,59	Ajuste direto			2019-10-22	20 810,55	20 810,48			20 810,48	20 810,48			20 810,48
Laboratório Pro-Qualidade S.A	Aquisição de Serviços de Amostragens Laboratoriais.	2019-06-12	14 613,63	Consulta prévia			2019-10-10	14 613,63	2 364,07			2 364,07	2 364,07			2 364,07

Entidade	Objeto	Data	Valor total	Proc. Adjudica.	Visto Trib.de Contas		Dt 1º Pag.	Comprom. na gerência	Pagamentos na gerência				Pagamentos acumulados			
					Nº de Reg.	Data			Trab. Normais	R. de Preços	Trab. a Mais	Total	Trab. Normais	Rev. de Preços	Trab. a Mais	Total
Leopoldina Fernandes Saraiva de Carvalho	Arrendamento do Edificio Colegio S. José	2019-01-01	7 647,12	Ajuste direto			2019-01-07	7 647,12	7 647,12			7 647,12	7 647,12			7 647,12
Linde Portugal, Lda	Cedência de vasilhame (10 garrafas)	2019-01-01	3 616,20	Ajuste direto			2019-02-26	3 616,20	3 616,20			3 616,20	3 616,20			3 616,20
Linde Portugal, Lda	Cedência de vasilhame(2 garrafas de gás)	2019-11-01	725,70	Ajuste direto			2019-11-27	725,70	725,70			725,70	725,70			725,70
Litoprel - Pré-Fabricados, Lda.	Aquisição pavimentos para Rua dos Eletricistas na Zil em Vila Nova de Santo André	2018-06-22	6 614,33	Consulta prévia			2018-11-30	3 759,57	3 487,38			3 487,38	6 342,14			6 342,14
Litoral Print, Lda.	Materiais gráficos de grande format em suportes específicos	2019-03-08	55 473,62	Consulta prévia			2019-05-31	55 473,62	18 028,35			18 028,35	18 028,35			18 028,35
Luis Maria Pereira	Aquisição de carne e derivados para os refeitórios escolares.	2018-09-20	44 208,58	Ajuste direto			2018-09-26	15 888,21	15 888,21			15 888,21	21 873,40			21 873,40
Luis Maria Pereira	Aquisição de carne e derivados para os refeitórios escolares.	2019-09-02	31 800,00	Ajuste direto			2019-10-28	10 118,17	6 616,65			6 616,65	6 616,65			6 616,65
Luís Carlos Inácio de Matos	Aquisição de serviços - 2018 - Professores/Monitores - Piscinas Municipais	2018-08-29	7 142,60	Ajuste direto			2018-10-11	4 525,90	4 525,90			4 525,90	6 655,90			6 655,90
Luís Carlos Inácio de Matos	Prestação de Serviços - Professores/Monitores - Piscinas Municipais	2019-09-16	7 185,20	Ajuste direto simplificado			2019-10-04	2 425,60	2 425,60			2 425,60	2 425,60			2 425,60
MBP Automoveis Portugal SA	Aquisição de viatura pick-up e chassis-cabine.	2019-01-22	66 813,60	Concurso público			2019-05-02	34 194,00	34 194,00			34 194,00	34 194,00			34 194,00
MEO - Serviços de Comunicações e Multimédia S.A.	Serviços de comunicações móveis de voz e dados	2018-03-19	11 500,00	Ajuste direto			2018-08-20	6 179,33	6 179,33			6 179,33	12 467,14			12 467,14
MEO - Serviços de Comunicações e Multimédia S.A.	Subscrição de licenciamento de softwares diversos	2018-12-28	243 121,59	Concurso público			2019-04-26	81 040,53	81 040,53			81 040,53	81 040,53			81 040,53
Mama Sume - Serviço de Vigilância e Segurança, Lda	Serviço de Segurança Privada no âmbito da Santiagro 2019.	2019-05-22	9 901,50	Consulta prévia			2019-12-05	9 901,50	9 901,50			9 901,50	9 901,50			9 901,50
Manuel Domingos	Serviços de Musica - Escola de Guitarra Portuguesa	2019-12-01	4 500,00	Ajuste direto			2019-12-27	750,00	750,00			750,00	750,00			750,00
Manuel Domingos	Serviços de Musica - Escola de Guitarra Portuguesa	2018-12-01	4 500,00	Ajuste direto			2018-12-20	3 750,00	3 750,00			3 750,00	4 500,00			4 500,00
Manuel Domingos	Serviços de Musica - Escola de Guitarra Portuguesa	2019-06-01	4 500,00	Ajuste direto			2019-07-15	4 500,00	4 500,00			4 500,00	4 500,00			4 500,00
Manuel Gaspar - Maquetes, Lda.	Elaboração de Maquete de acampamento mesolítico e neolítico para Museu de Alvalade	2017-05-23	12 300,00	Ajuste direto			2019-12-05	12 300,00	12 300,00			12 300,00	12 300,00			12 300,00
Maria Ausenda da Rocha Ferreira	Prestação de serviços jurídicos	2019-01-01	64 237,00	Ajuste direto			2019-07-29	4 100,00	1 789,16			1 789,16	1 789,16			1 789,16
Maria Manuela Branco Camacho Pinela de Jesus	Aquisição de materiais (Gravilha Britada e Pó de Pedra).	2019-10-01	11 771,10	Ajuste direto			2019-11-26	11 771,10	2 212,16			2 212,16	2 212,16			2 212,16
Maria Manuela Branco Camacho Pinela de Jesus	Fornecimento de 6 080 m3 de tout-venant de 1ª	2018-07-03	86 749,44	Consulta prévia			2018-09-21	70 754,88	55 845,02			55 845,02	71 839,58			71 839,58
Maria Teresa Vilhena Fernandes	Arrendamento do Edificio Colegio S. José	2019-01-01	7 647,12	Ajuste direto			2019-01-07	7 647,12	7 647,12			7 647,12	7 647,12			7 647,12
Mendes & Irmãos S.A.	Materiais de stock	2019-04-08	69 445,15	Consulta prévia			2019-06-27	69 445,13	65 019,30			65 019,30	65 019,30			65 019,30
Mendes & Irmãos S.A.	Materiais de stock - Acessórios diversos para águas e esgotos	2018-06-01	25 677,73	Consulta prévia			2018-08-28	169,27	169,27			169,27	25 677,73			25 677,73
Mercedes-Benz Retail, Unipessoal Lda	Aquisição de Serviços de Reparação de Camião Viatura Matricula 27-48-AI	2019-06-13	4 659,50	Ajuste direto			2019-08-22	4 360,17	4 360,17			4 360,17	4 360,17			4 360,17
Mercedes-Benz Retail, Unipessoal Lda	Aquisição de Serviços de Reparação de Camião Viatura Matricula 27-48-AI	2019-06-27	299,33	Ajuste direto			2019-09-18	299,33			299,33	299,33			299,33	299,33
Mercedes-Benz Retail, Unipessoal Lda	Aquisição de serviços de reparação de camião matrícula 96-77-TV (Urgente)	2019-06-13	1 706,44	Ajuste direto			2019-09-18	1 706,44			1 706,44	1 706,44			1 706,44	1 706,44
Mercedes-Benz Retail, Unipessoal Lda	Aquisição de serviços de reparação de camião matrícula 96-77-TV (Urgente)	2019-04-29	11 406,40	Ajuste direto			2019-08-22	9 699,96	9 699,96			9 699,96	9 699,96			9 699,96
Mercedes-Benz Retail, Unipessoal Lda	Serviços de reparação da viatura de RSU, matrícula 27-48-AI.	2019-01-02	7 492,34	Ajuste direto			2019-04-18	7 492,34	7 492,34			7 492,34	7 492,34			7 492,34
Miguel Alexandre Vilhena Fernandes	Arrendamento do Edificio Colegio S. José	2019-01-01	7 647,12	Ajuste direto			2019-01-07	7 647,12	7 647,12			7 647,12	7 647,12			7 647,12
Moviter - Equipamentos, SA	Aquisição de uma máquina pavimentadora, de rastos.	2019-01-27	189 137,10	Concurso público			2019-07-23	189 137,10	189 137,10			189 137,10	189 137,10			189 137,10
Multitendas Comércio de Aluguer de Tendas S.A	Serviços aluguer de tendas para a Santiagro/2019	2019-05-24	22 318,35	Consulta prévia			2019-09-20	20 731,65	20 731,65			20 731,65	20 731,65			20 731,65

Ano: **2019**

Situação dos Contratos

(unidade: €)

Entidade	Objeto	Data	Valor total	Proc. Adjudica.	Visto Trib.de Contas		Dt 1º Pag.	Comprom. na gerência	Pagamentos na gerência				Pagamentos acumulados			
					Nº de Reg.	Data			Trab. Normais	R. de Preços	Trab. a Mais	Total	Trab. Normais	Rev. de Preços	Trab. a Mais	Total
Mundisoft - Distribuição de Software, Lda	Renovação licenciamento Bentley/2019	2019-01-02	20 358,96	Ajuste direto			2019-02-14	20 358,96	20 358,96			20 358,96	20 358,96			20 358,96
Municípia-Empresa Cart. Sist. Informação,S.A.	Serviços aluguer Sistema de Gestão Frota - Controle viaturas ligeiras (GPS)	2017-03-08	13 815,36	Ajuste direto			2017-07-07	4 605,12	4 221,36			4 221,36	12 664,08			12 664,08
NOS Comunicações, S.A.	Serviços de acesso à internet na rede de dados Municipal	2017-09-11	3 690,00	Ajuste direto			2017-12-18	1 537,50	1 537,50			1 537,50	3 690,00			3 690,00
NOS Comunicações, S.A.	Serviços de acesso à internet na rede de dados Municipal	2019-06-03	461,25	Ajuste direto			2019-10-22	461,25	461,25			461,25	461,25			461,25
Nautilus	Aquisição mobiliário para EB nº 4 de VNSA - Salas 1º ciclo, TIC e Refeitório escolar	2019-03-28	18 893,85	Consulta prévia			2019-09-11	18 815,13	18 815,13			18 815,13	18 815,13			18 815,13
NightShift, Unipessoal Lda	Aquisição de Serviços de Espetáculo 24 de Abril - Comemorações dos 45 anos do 25 de Abril.	2019-03-28	20 295,00	Ajuste direto			2019-04-30	20 295,00	20 295,00			20 295,00	20 295,00			20 295,00
NightShift, Unipessoal Lda	Aquisição de serviços de Espetáculo a realizar dia 16 de Agosto em Ermidas Sado.	2019-06-11	10 639,50	Ajuste direto			2019-08-19	10 639,50	10 639,50			10 639,50	10 639,50			10 639,50
NightShift, Unipessoal Lda	Serviços - Espetáculos da Feira do Monte 2019	2019-08-19	53 812,50	Ajuste direto			2019-09-02	53 812,50	53 812,50			53 812,50	53 812,50			53 812,50
NightShift, Unipessoal Lda	Serviços de realização de espetáculos musicais na Santiagro 2019	2019-05-09	82 410,00	Ajuste direto			2019-05-30	82 410,00	82 410,00			82 410,00	82 410,00			82 410,00
OZ Energia Gás, S.A.	Aquisição de gás para Pavilhão Municipal de VNSA	2010-08-17	29 809,50	Ajuste direto			2011-09-30	2 154,82	1 229,77			1 229,77	8 047,49			8 047,49
Olisbetão Pré-Fabricados de Betão, S.A.	Materiais de stock	2019-05-17	34 905,68	Consulta prévia			2019-07-09	34 905,69	22 792,04			22 792,04	22 792,04			22 792,04
Otis Elevadores Lda.	Manutenção do elevador da Biblioteca Municipal de Santiago do Cacém	2019-03-01	2 840,16	Ajuste direto			2019-05-31	2 366,80	2 366,80			2 366,80	2 366,80			2 366,80
Otis Elevadores Lda.	Manutenção do elevador da Biblioteca Municipal de Santiago do Cacém	2018-03-01	2 840,12	Ajuste direto			2018-06-08	710,04	710,04			710,04	2 840,16			2 840,16
Otis Elevadores Lda.	Manutenção do elevador da Torre da Água no Cerro da Inês	2019-05-03	1 042,79	Ajuste direto			2019-11-08	1 042,79	521,40			521,40	521,40			521,40
Otis Elevadores Lda.	Serviços de reativação do elevador da Torre de Água no Cerro da Inês	2019-02-27	21 222,42	Consulta prévia			2019-08-29	21 222,42	21 222,42			21 222,42	21 222,42			21 222,42
Ovo Solutions - Soluções Ambientais, S.A.	Aquisição de 45 contentores para RSU	2018-07-06	8 413,20	Consulta prévia			2018-10-24	4 674,00	4 674,00			4 674,00	8 413,20			8 413,20
Palfinger, Comércio e Aluguer de Máquinas S.A	Serviços de reparação de grua Palfinger PK 9501 na Viatura 98-11-XL.	2019-02-11	15 516,98	Ajuste direto			2019-05-02	15 516,98	15 516,98			15 516,98	15 516,98			15 516,98
Palimpsesto - Estudo e Preservação do Património Cultural, Lda.	Elaboração da Carta Arqueológica para futuro Museu de Alvalade	2017-06-12	10 627,20	Ajuste direto			2019-03-07	10 627,20	10 627,20			10 627,20	10 627,20			10 627,20
Pedro Miguel Gonçalves Ramos	Serviços de transportes escolares na freguesia de Cercal do Alentejo no ano letivo 2018/3019	2018-09-04	16 542,36	Consulta prévia			2018-12-13	13 676,31	13 676,31			13 676,31	16 173,05			16 173,05
Perene, SA	Conservação e mantenção de espaços verdes publicos em Santiago do Cacém	2019-07-09	15 374,90	Concurso público			2019-09-18	9 993,72	7 687,50			7 687,50	7 687,50			7 687,50
Perene, SA	Conservação e manutenção espaços verdes Loteamento Calisto/Mte Queimado e Qta Chafariz	2018-06-11	15 436,01	Ajuste direto			2018-09-21	7 718,01	7 718,01			7 718,01	15 436,05			15 436,05
Perene, SA	Serviços de destroçamento de cepos de árvores	2018-11-14	10 652,71	Consulta prévia			2019-06-05	10 652,71	10 652,71			10 652,71	10 652,71			10 652,71
Perene, SA	Serviços de manutenção de espaços verdes nos Br. do Liceu e do Pôr do Sol, em V. N. S. André.	2018-12-11	15 682,50	Ajuste direto			2018-12-20	14 375,68	14 375,68			14 375,68	15 682,56			15 682,56
Perene, SA	conservação e manutenção espaços verdes Bros da Atalaia e Pôr do Sol em VNSA	2018-06-11	20 836,25	Ajuste direto			2018-07-31	8 681,75	8 681,75			8 681,75	20 836,20			20 836,20
Petróleos de Portugal - PETROGAL, S.A.	Fornecimento de Gasoleo e Lubrificantes	2019-01-01	400 980,00	Ajuste direto			2019-01-31	527 664,80	502 928,26			502 928,26	502 928,26			502 928,26
Petróleos de Portugal - PETROGAL, S.A.	Fornecimento de gás para as Piscinas Municipais	2018-01-01	123 000,00	Consulta prévia			2018-01-17	3 364,73	3 364,73			3 364,73	101 787,60			101 787,60
Petróleos de Portugal - PETROGAL, S.A.	Fornecimento de gás para as Piscinas Municipais	2019-01-01	123 000,00	Consulta prévia			2019-01-11	102 247,94	100 166,30			100 166,30	100 166,30			100 166,30
Petróleos de Portugal - PETROGAL, S.A.	fornecimento de Gás para Pavilhão Municipal Desportos em Santiago	2019-03-12	3 075,00	Ajuste direto			2019-05-30	2 371,10	1 194,08			1 194,08	1 194,08			1 194,08
Plurianima-Produção Montagem de Eventos, Lda.	Serviço de instalação electrica e apoio logistico no Festival da Liberdade	2019-06-14	17 158,50	Ajuste direto			2019-09-27	17 158,50	17 158,50			17 158,50	17 158,50			17 158,50
Porto Editora, S.A.	Aquisição de Fichas de Actividades para alunos do 1.º Ciclo.	2019-08-08	8 693,16	Ajuste direto			2019-10-10	8 693,16	4 689,53			4 689,53	4 689,53			4 689,53
Profor - Segurança, Sinalização e Acessórios Elétricos, Lda.	Aquisição de sinais de trânsito, placas adicionais, cones e prumos de manutenção e conservação da via pública.	2019-05-16	5 730,82	Consulta prévia			2019-09-18	5 730,82	3 256,61			3 256,61	3 256,61			3 256,61

Município de Santiago do Cacém

Ano: 2019

Situação dos Contratos

(unidade: €)

					Visto Trib.de Contas			Comprom. na gerência	Pagamentos na gerência				Pagamentos acumulados			
Entidade	Objeto	Data	Valor total	Proc. Adjudica.	Nº de Reg.	Data	Dt 1º Pag.		Trab. Normais	R. de Preços	Trab. a Mais	Total	Trab. Normais	Rev. de Preços	Trab. a Mais	Total
Protecnil S.A	Requalificação de Espaço Público no Bairro das Flores	2017-11-21	1 981 307,28	Concurso público	3936/2017	2018-02-26	2018-06-26	1 665 177,11	1 096 098,95			1 096 098,95	1 412 229,12			1 412 229,12
Protecnil S.A	Requalificação de Espaço Público no Bairro do Pinhal	2018-12-19	1 096 582,92	Concurso público			2019-09-23	1 096 582,92	88 782,11			88 782,11	88 782,11			88 782,11
Quaternaire Portugal- Consultoria p/Desenvolv.,S.A.	Serviços para constituição do Observatório da Educação.	2018-08-14	9 594,00	Ajuste direto			2018-12-27	6 715,80	6 715,80			6 715,80	9 594,00			9 594,00
RECOLTE, Serviços e Meio Ambiente, S.A.	Serviços de lavagem e desinfeção de contentores de RSU no concelho	2019-10-09	24 293,29	Ajuste direto			2019-11-12	24 293,29	12 377,10			12 377,10	12 377,10			12 377,10
RECOLTE, Serviços e Meio Ambiente, S.A.	Serviços de lavagem e desinfeção de contentores de RSU no concelho	2018-05-15	24 293,29	Ajuste direto			2019-02-05	24 300,10	24 300,10			24 300,10	24 300,10			24 300,10
Ramos & Pereira ,Lda.	Aquisição de produtos de Mercearia e congelados para os refeitórios escolares.	2019-09-02	13 899,00	Ajuste direto			2019-10-30	4 422,40	4 173,19			4 173,19	4 173,19			4 173,19
Ramos & Pereira ,Lda.	Aquisição de produtos de Mercearia e congelados para os refeitórios escolares.	2018-09-20	13 896,93	Ajuste direto			2018-10-01	9 485,42	9 485,42			9 485,42	14 132,10			14 132,10
Regiset-Comunicação e Artes Graficas da Região de Setubal, S.a.	Impressão de 5 edições do Boletim Municipal	2018-06-19	10 838,50	Consulta prévia			2018-11-27	11 228,58	11 228,58			11 228,58	14 449,98			14 449,98
Rentokil Initial Portugal - Serviços de Protecção Ambiental, Lda.	Serviço de desratização no Parque Central em Vila Nova de Santo André	2019-03-01	787,45	Ajuste direto simplificado			2019-07-30	787,45	399,63			399,63	399,63			399,63
Rentokil Initial Portugal - Serviços de Protecção Ambiental, Lda.	Serviço de desratização no Parque Central em Vila Nova de Santo André	2018-03-01	787,20	Ajuste direto simplificado			2018-08-17	393,72	393,72			393,72	787,44			787,44
Rentokil Initial Portugal - Serviços de Protecção Ambiental, Lda.	Unidade de recolha de Residuos Femininos - Biblioteca Municipal de Santiago do Cacém	2019-01-01	206,76	Ajuste direto			2019-04-30	206,76	189,53			189,53	189,53			189,53
Rentokil Initial Portugal - Serviços de Protecção Ambiental, Lda.	Unidade de recolha de Residuos Femininos - Biblioteca Municipal de Santiago do Cacém	2018-01-01	206,76	Ajuste direto			2018-03-20	17,23	17,23			17,23	206,76			206,76
Rentokil Initial Portugal - Serviços de Protecção Ambiental, Lda.	Unidade de recolha de Residuos Femininos - Museu Municipal	2018-01-01	103,43	Ajuste direto			2018-03-20	8,62	8,62			8,62	94,82			94,82
Rentokil Initial Portugal - Serviços de Protecção Ambiental, Lda.	Unidade de recolha de Residuos Femininos - Museu Municipal	2019-01-01	103,43	Ajuste direto			2019-04-30	103,44	94,82			94,82	94,82			94,82
Rentokil Initial Portugal - Serviços de Protecção Ambiental, Lda.	Unidade de recolha de Residuos Femininos - Sede do Municipio, DSU, DASB, DOME, Antigo Colégio	2018-01-01	723,48	Ajuste direto			2018-03-20	60,29	60,29			60,29	732,10			732,10
Rentokil Initial Portugal - Serviços de Protecção Ambiental, Lda.	Unidade de recolha de Residuos Femininos - Sede do Municipio, DSU, DASB, DOME, Antigo Colégio	2019-01-01	723,48	Ajuste direto			2019-04-30	723,48	663,19			663,19	663,19			663,19
Resopre, Lda	Serviços de reparação e manutenção dos EJR em diversas escolas do concelho	2018-08-22	20 678,61	Consulta prévia			2019-02-18	20 678,61	20 678,61			20 678,61	20 678,61			20 678,61
Rodoviária do Alentejo S.A	Aquisição de serviços de aluguer de Transporte em autocarro.	2019-04-18	34 317,50	Consulta prévia			2019-08-07	34 317,50	23 174,00			23 174,00	23 174,00			23 174,00
Rosa Maria Vilhena Fernandes Madeira do Ó	Arrendamento do Edificio Colegio S. José	2019-01-01	7 647,12	Ajuste direto			2019-01-07	7 647,12	7 647,12			7 647,12	7 647,12			7 647,12
Rosário, Graça & Associados, SROC, Lda.	Certificação legal de contas do Município	2019-02-18	11 070,00	Ajuste direto			2019-08-21	8 302,50	5 535,00			5 535,00	5 535,00			5 535,00
Rosário, Graça & Associados, SROC, Lda.	Certificação legal de contas do Município	2018-04-13	11 070,00	Ajuste direto			2018-08-24	5 535,00	5 535,00			5 535,00	11 070,00			11 070,00
Rui & Candeias Ldª	Beneficiação do Arruamento a Tardoz da Rua dos Navegantes – V.N.S. André	2018-11-02	26 941,23	Consulta prévia			2019-06-05	26 941,23	26 941,23			26 941,23	26 941,23			26 941,23
Rui & Candeias Ldª	Melhoria das Condições de Mobilidade da Rua Professor Egas Moniz	2016-10-04	611 640,52	Concurso público	2432/2016	2016-11-14	2016-11-15					0,00	586 175,53			586 175,53
Rui Miguel de Matos Teixeira	Prestação de Serviços, na área da luz, som e imagem	2018-11-08	14 087,24	Ajuste direto			2019-01-17	14 087,28	14 087,28			14 087,28	14 087,28			14 087,28
Rute da Silva Lourenço Martins	Aquisição de serviços - 2018 - Professores/Monitores - Piscinas Municipais	2018-08-29	9 769,60	Ajuste direto			2018-10-11	10 066,95	10 066,95			10 066,95	13 744,29			13 744,29
Rute da Silva Lourenço Martins	Prestação de Serviços - Professores/Monitores - Piscinas Municipais	2019-09-16	12 191,27	Ajuste direto simplificado			2019-10-04	4 345,84	4 345,84			4 345,84	4 345,84			4 345,84
SAPHETY LEVEL - Trusted Services, S.A.	Serviços de disponibilização de plataforma eletrónica de contrataçãoo pública	2018-11-16	8 610,00	Ajuste direto			2019-01-29	3 587,50	2 870,01			2 870,01	2 870,01			2 870,01
SOLANCIS - Sociedade Exploradora de Pedreiras, S.A.	Aquisição lancil e calçada - Rua do Hospital (repavimentação e construção de passeios)	2017-02-17	11 911,75	Ajuste direto			2017-07-07	2 678,75	925,58			925,58	10 158,58			10 158,58
SUMA - Serviços Urbanos e Meio Ambiente S.A.	Campanha de sensibilização e educação ambiental	2018-10-25	9 705,93	Ajuste direto			2019-03-22	9 705,93	9 705,93			9 705,93	9 705,93			9 705,93
Schmitt - Elevadores Lda.	Assistência da Plataforma da Biblioteca Municipal de Santo André	2019-01-01	383,91	Ajuste direto			2019-02-26	383,92	383,92			383,92	383,92			383,92
Securitas Direct Unipessoal Lda	Sistema de alarme - Biblioteca Municipal de Santo Andre	2018-08-24	682,21	Ajuste direto			2018-09-19	345,90	345,90			345,90	687,00			687,00

Município de Santiago do Cacém

Ano: **2019**

Situação dos Contratos

(unidade: €)

					Visto Trib.de Contas			Comprom. na gerência	Pagamentos na gerência				Pagamentos acumulados			
Entidade	Objeto	Data	Valor total	Proc. Adjudica.	Nº de Reg.	Data	Dt 1º Pag.		Trab. Normais	R. de Preços	Trab. a Mais	Total	Trab. Normais	Rev. de Preços	Trab. a Mais	Total
Securitas Direct Unipessoal Lda	Sistema de alarme - Biblioteca Municipal de Santo Andre	2019-08-24	691,80	Ajuste direto			2019-09-20	345,90	345,90			345,90	345,90			345,90
Securitas Direct Unipessoal Lda	Sistema de alarme - Quinta do Chafariz	2019-06-25	471,14	Ajuste direto			2019-09-20	471,14	235,57			235,57	235,57			235,57
Securitas Direct Unipessoal Lda	Sistema de alarme - Quinta do Chafariz	2018-06-25	461,40	Ajuste direto			2018-09-19	235,57	235,57			235,57	466,27			466,27
Securitas Direct Unipessoal Lda	Sistema de alarme - ZIL de Santo André - Escritórios e armazém	2018-09-06	1 027,89	Ajuste direto			2018-09-19	521,11	521,11			521,11	1 035,05			1 035,05
Securitas Direct Unipessoal Lda	Sistema de alarme - ZIL de Santo André - Escritórios e armazém	2019-08-28	1 042,20	Ajuste direto			2019-09-20	521,11	521,11			521,11	521,11			521,11
Securitas Direct Unipessoal Lda	Sistema de alarme nas instalações antiga EB Aldeia de Santo André.	2018-11-23	918,81	Ajuste direto simplificado			2018-12-19	527,52	527,52			527,52	672,46			672,46
Securitas Direct Unipessoal Lda	Sistema de detecção de intrusão - Auditório Municipal	2018-12-29	647,80	Ajuste direto			2019-03-18	647,82	647,82			647,82	647,82			647,82
Securitas Direct Unipessoal Lda	Sistema de detecção de intrusão - Instalações da EB1 da Cova do Gato	2019-01-29	534,16	Ajuste direto			2019-03-18	534,16	534,16			534,16	534,16			534,16
Securitas Direct Unipessoal Lda	Sistema de detecção de intrusão na Escola de Música	2019-01-20	494,61	Ajuste direto			2019-03-18	494,60	494,60			494,60	494,60			494,60
Securitas Direct Unipessoal Lda	Sistema de detecção de intrusão no Museu do Trabalho Rural em Abela	2019-01-29	511,14	Ajuste direto			2019-03-18	511,14	511,14			511,14	511,14			511,14
Securitas Direct Unipessoal Lda	Vigilância e Manutenção do Sistema de Intrusão EB1 N.º 2 VNSA	2019-01-19	789,81	Ajuste direto			2019-03-18	789,80	789,80			789,80	789,80			789,80
Securitas Direct Unipessoal Lda	Vigilância e Manutenção do Sistema de Intrusão EB1 N.º 3 VNSA	2019-01-18	807,96	Ajuste direto			2019-03-18	807,96	807,96			807,96	807,96			807,96
Securitas Direct Unipessoal Lda	Vigilância e manutenção do sistema de intrusão das instalações do GAE / Posto Turismo	2018-05-07	572,39	Ajuste direto			2018-09-19	292,17	292,17			292,17	578,37			578,37
Securitas Direct Unipessoal Lda	Vigilância e manutenção do sistema de intrusão das instalações do GAE / Posto Turismo	2019-05-07	584,35	Ajuste direto			2019-09-20	292,17	292,17			292,17	292,17			292,17
Securitas Direct Unipessoal Lda	Vigilância e manutenção do sistema de intrusão do armazem da ZIL	2018-05-02	507,01	Ajuste direto			2018-09-19	258,82	258,82			258,82	512,32			512,32
Securitas Direct Unipessoal Lda	Vigilância e manutenção do sistema de intrusão do armazem da ZIL	2019-05-02	517,65	Ajuste direto			2019-09-20	258,82	258,82			258,82	258,82			258,82
Securitas Direct Unipessoal Lda	Vigilância e manutenção do sistema de intrusão no Museu Municipal	2018-07-17	565,31	Ajuste direto			2018-09-19	286,64	286,64			286,64	569,29			569,29
Securitas Direct Unipessoal Lda	Vigilância e manutenção do sistema de intrusão no Museu Municipal	2009-07-17	559,30	Ajuste direto			2019-09-20	286,64	286,64			286,64	286,64			286,64
Semcabo, Soluções em Redes Informáticas, Lda.	Serviços internet de rede wireless em espaços públicos	2016-04-18	25 239,60	Ajuste direto			2017-02-23	9 114,30	9 114,30			9 114,30	24 538,50			24 538,50
Servilimpe - Limpezas Técnicas Mecanizadas, S.A.	Serviços de limpeza e hijiene diária nas Piscinas Municipais.	2019-01-21	42 192,52	Ajuste direto			2019-02-07	43 549,66	43 549,66			43 549,66	43 549,66			43 549,66
Sotkon Portugal - Sistemas de Residuos S.A.	Plataformas de segurança a instalar nos 3 grupos enterrados no concelho	2018-10-25	7 651,58	Ajuste direto			2019-03-07	7 651,58	7 651,58			7 651,58	7 651,58			7 651,58
Sports Partner	Serviços fornecimento e montagem de pavimento desportivo modular.	2019-03-11	37 460,29	Consulta prévia			2019-09-11	37 460,29	37 460,29			37 460,29	37 460,29			37 460,29
Strong Charon, Soluções de Segurança	Ligação à Central de Alarmes - Biblioteca Municipal de Santiago do Cacém	2018-09-01	163,04	Ajuste direto			2019-02-25	163,04	163,04			163,04	163,04			163,04
Strong Charon, Soluções de Segurança	Ligação à Central de Alarmes - Biblioteca Municipal de Santiago do Cacém	2019-09-01	179,35	Ajuste direto			2019-12-20	179,35	179,35			179,35	179,35			179,35
Submerci-Construção e Urbanizações, Lda.	Rede de Drenagem de Águas Pluviais e Estação elevatória de Águas Resíduais no LOteamento da Agiltrata	2019-03-29	189 354,50	Concurso público			2019-09-11	189 354,52	189 058,96			189 058,96	189 058,96			189 058,96
Sul Limpa-Limpeza Fossas Esgotos Sul,Unipessoal,Lda.	Serviços Llimpeza de coletores de esgotos.	2019-02-27	18 819,00	Consulta prévia			2019-05-21	18 819,00	8 991,30			8 991,30	8 991,30			8 991,30
Teclasul, Lda	Fornecimento e montagem de equipamento de cozinha - EB nº 4 de V.N.S André	2019-08-07	11 011,66	Consulta prévia			2019-10-09	11 011,66	11 011,66			11 011,66	11 011,66			11 011,66
Tempus de Ficção, Lda,	Organização /realização de espetáculos equestres na Santiagro/2019	2019-05-24	25 030,50	Ajuste direto			2019-05-30	25 030,50	25 030,50			25 030,50	25 030,50			25 030,50
Terracel - JTS Lda.	Estabilização de Taludes na Rua Professor Egas Moniz e Praça Zeca Afonso	2018-02-08	10 451,60	Ajuste direto simplificado			2018-06-27					0,00	7 271,60			7 271,60
Tocha-Global Communication - Comunicação e Marketing Político, Lda	Serviços de consultoria em comunicação e marketing territorial.	2018-02-22	69 926,42	Ajuste direto			2018-05-11	20 200,98	15 539,20			15 539,20	32 632,32			32 632,32
Transmissãosado,R.C.V.Unipessoal,Lda.	Serviços de reparação da grua Palfinger, instalada no camião 80-96-XI.	2019-03-21	493,18	Ajuste direto			2019-08-19	493,18			493,18	493,18			493,18	493,18

Município de Santiago do Cacém

Ano: **2019**

Situação dos Contratos

(unidade: €)

					Visto Trib.de Contas			Comprom. na gerência	Pagamentos na gerência				Pagamentos acumulados			
Entidade	Objeto	Data	Valor total	Proc. Adjudica.	Nº de Reg.	Data	Dt 1º Pag.		Trab. Normais	R. de Preços	Trab. a Mais	Total	Trab. Normais	Rev. de Preços	Trab. a Mais	Total
Transmissãosado,R.C.V.Unipessoal,Lda.	Serviços de reparação da grua Palfinger, instalada no camião 80-96-XI.	2018-10-09	12 638,91	Ajuste direto			2019-02-14	12 638,91	12 638,91			12 638,91	12 638,91			12 638,91
Táxi Baltazar, Unipessoal, Lda.	Serviços de transportes escolares na freguesia de Ermidas Sado - 2018/2019.	2018-09-26	17 973,36	Ajuste direto			2018-12-03	13 344,32	13 344,32			13 344,32	16 222,40			16 222,40
Táxi Baltazar, Unipessoal, Lda.	Serviços de transportes escolares na freguesia de Ermidas.	2019-08-23	15 969,96	Ajuste direto			2019-11-21	7 136,22	6 895,20			6 895,20	6 895,20			6 895,20
Táxis Gamito & Fonseca, Lda	Serviços de transportes escolares de Santiago e arredores - ano letivo 2018/2019	2018-10-09	57 186,58	Concurso público			2019-02-18	57 537,38	57 537,38			57 537,38	57 537,38			57 537,38
Táxis Gamito & Fonseca, Lda	Serviços transportes escolares em Santiago e arredores - ano letivo 2019/2020	2019-09-20	62 964,76	Consulta prévia			2019-12-12	25 511,55	20 172,96			20 172,96	20 172,96			20 172,96
Tânia Alexandre Espada Pereira Gonçalves	Aquisição de Serviços - Refeitório Escolar EB Cruz João Mendes	2019-09-27	1 130,00	Ajuste direto simplificado			2019-10-09	452,00	452,00			452,00	452,00			452,00
Tânia Isabel Viegas Matias	Apoio no Refeitório Escolar de Santo André	2019-04-09	2 926,00	Ajuste direto			2019-05-22	2 926,00	2 926,00			2 926,00	2 926,00			2 926,00
Tânia Isabel Viegas Matias	Aquisição de serviços - Refeitório escolar EB nº 3 Santo André	2019-08-27	3 344,00	Ajuste direto simplificado			2019-10-04	3 344,00	3 344,00			3 344,00	3 344,00			3 344,00
UTS - Viagens e Serviços, S.A.	Serviços de transportes escolares de Santiago e arredores - ano letivo 2018/2019	2018-09-26	29 554,92	Concurso público			2018-12-19	22 166,19	22 166,19			22 166,19	27 584,58			27 584,58
V. R. Lopes - Comércio e Serviços, Unipessoal Lda.	Aquisição de 24 contentores metálicos abertos tipo "Multibenne"	2019-01-29	37 490,40	Consulta prévia			2019-03-22	37 490,40	37 490,40			37 490,40	37 490,40			37 490,40
VALORSINES - Valorização Gestão de Recicláveis. SA.	Serviços continuados de deposito de residuos de diferentes tipologias, para destino final	2019-01-01	68 158,00	Consulta prévia			2019-06-05	65 134,38	65 134,38			65 134,38	65 134,38			65 134,38
Vertigem Azul, Lda	Aquisição de Serviços de "Visionamento de Golfinhos no Sado", no âmbito das Férias Jovens.	2019-06-28	7 460,00	Ajuste direto			2019-07-02	7 480,00	7 480,00			7 480,00	7 480,00			7 480,00
Viamarca-Pinturas de Vias Rodoviarias S.A	Aquisição de tintas de tráfego e sinalização vertical.	2019-05-08	3 690,00	Consulta prévia			2019-07-29	3 690,00	3 690,00			3 690,00	3 690,00			3 690,00
Viveiros Vasco da Gama Unipessoal, Lda	Conservação e mantenção de espaços verdes publicos em VNSA	2019-06-27	83 320,20	Concurso público			2019-05-15	42 545,70	34 963,77			34 963,77	34 963,77			34 963,77
Viveiros Vasco da Gama Unipessoal, Lda	Serviços conceção, fornecimento e instalação sistemas de rega automática em VNSA	2018-12-04	26 803,05	Consulta prévia			2019-02-13	26 803,06	26 803,06			26 803,06	26 803,06			26 803,06
Viveiros Vasco da Gama Unipessoal, Lda	Serviços de conservação e manutenção de espaços verdes - Parque Central - V. N. Santo André.	2018-09-17	33 948,00	Ajuste direto			2018-09-27	20 463,10	20 463,10			20 463,10	34 608,10			34 608,10
Vítor José Soares Gomes	Serviços de engenharia eletrotécnica na área da energia	2019-04-24	23 616,00	Ajuste direto			2019-07-09	13 776,00	11 808,00			11 808,00	11 808,00			11 808,00
WAVECOM - Soluções Rádio, Lda	Serviços de manutenção da ligação da rede de dados entre S. Cacém e V. N. S. André.	2016-10-04	10 332,00	Ajuste direto			2016-12-28	3 444,00	3 444,00			3 444,00	10 332,00			10 332,00
WAVECOM - Soluções Rádio, Lda	Serviços de manutenção do sistema de ligação das redes municipais de dados e voz, instaladas em Santiago do Cacém e Vila Nova de Santo André.	2019-10-16	11 808,00	Ajuste direto			2019-12-10	3 936,00	3 936,00			3 936,00	3 936,00			3 936,00
	Total:		15 469 332,10					9 928 443,86	7 997 995,87	30 159,60	12 290,41	8 040 445,88	12 398 424,66	30 159,60	12 290,41	12 440 874,67

Transferências Correntes Concedidas

Município de Santiago do Cacém — **Ano:** 2019

(designação da autarquia local) — (unidade: €)

Disposições Legais	Entidade	Valor	Observações
Lei n.º 169/99, art.º 64º n.º 4, a), de 18 de Setembro, na redacção da Lei 5-A/2002, de 11 de Janeiro	ADL - Assoc Desenvolv Litoral Alentejano	750,00	
Lei n.º 75/2013, art.º 33º n.º 1, u), de 12 de Setembro	AGACAVOALTE - Associação Grupo à Cante Alentejano Vozes do Alentejo	600,00	
Lei n.º 75/2013, art.º 33º n.º 1, hh), de 12 de Setembro	Agrupamento de Escolas de Santo André Santiago do Cacém	11.452,50	
Lei n.º 75/2013, art.º 33º n.º 1, hh), de 12 de Setembro	Agrupamento de Escolas do Cercal do Alentejo	15.153,42	
Lei n.º 75/2013, art.º 33º n.º 1, hh), de 12 de Setembro	Agrupamento de Escolas n.º 1 de Santiago do Cacém	44.167,50	
Lei n.º 75/2013, art.º 33º n.º 1, hh), de 12 de Setembro	Agrupamento de Escolas Prof Armenio Lança Alvalade, Santiago do Cacem	41.197,39	
Lei n.º 75/2013, art.º 33º n.º 1, u), de 12 de Setembro	Ajagato - Associação Juvenil Amigos do Gato	4.600,00	
Lei n.º 159/99, art.º 19º n.º 3, b) e d), de 14 de Setembro	Alexandre Simões Pinela Braz	1.300,00	
Lei n.º 75/2013, art.º 33º n.º 1, o), de 12 de Setembro	Amagra - Assoc.Munic.Alentejanos Gestão Regional do Ambiente	7.500,00	
Lei n.º 75/2013, art.º 33º n.º 1, u), de 12 de Setembro	AMSVNSA - Associação Motor Sport Vila Nova de Santo André	8.123,49	
Lei n.º 75/2013, art.º 33º n.º 1, hh), de 12 de Setembro	Ana Carolina Gonçalves Matias	1.256,00	
Lei n.º 75/2013, art.º 33º n.º 1, hh), de 12 de Setembro	Ana Carolina Pereira Salema Gonçalves Isidoro	1.300,00	
Lei n.º 75/2013, art.º 33º n.º 1, u), de 12 de Setembro	Ana Filipa Alves Rodrigues dos Santos	1.188,55	
Lei n.º 75/2013, art.º 33º n.º 1, hh), de 12 de Setembro	Ana Filipa Silva Marques	1.300,00	
Lei n.º 75/2013, art.º 33º n.º 1, hh), de 12 de Setembro	Ana Teresa Raposo Vilhena	1.300,00	
Lei n.º 75/2013, art.º 33º n.º 1, hh), de 12 de Setembro	André Filipe Pereira Palmeiro	1.300,00	
Lei n.º 75/2013, art.º 33º n.º 1, hh), de 12 de Setembro	Andreia Sofia Mendes Martins	1.300,00	
Lei n.º 75/2013, art.º 33º n.º 1, u), de 12 de Setembro	ARTECORGERAÇÃO - Associação Artes Côr e Geração	2.500,00	
Lei n.º 75/2013, art.º 33º n.º 1, u), de 12 de Setembro	ASAS, Academia Sénior de Artes e Saberes	810,00	
Lei n.º 75/2013, art.º 33º n.º 1, u), de 12 de Setembro	Associação 25 de Abril	1.200,00	
Lei n.º 75/2013, art.º 33º n.º 1, u), de 12 de Setembro	Associação Apoio Des.Integrado Ermidas/AADIES	80,00	
Lei n.º 75/2013, art.º 33º n.º 1, u), de 12 de Setembro	Associação Bandeira Azul da Europa - Abae	70,00	
Lei n.º 75/2013, art.º 33º n.º 1, u), de 12 de Setembro	Associação Coral Vozes D'Arte	4.050,00	
Lei n.º 75/2013, art.º 33º n.º 1, u), de 12 de Setembro	Associação Cultural Amigos de Alvalade	10.000,00	
Lei n.º 75/2013, art.º 33º n.º 1, u), de 12 de Setembro	Associação Cultural de Santiago do Cacém	1.000,00	
Lei n.º 75/2013, art.º 33º n.º 1, u), de 12 de Setembro	Associação de Moradores de Aldeia dos Chãos	1.599,09	
Lei n.º 75/2013, art.º 33º n.º 1, u), de 12 de Setembro	Associação de Moradores do Salão Com.Sonega	3.505,30	
Lei n.º 75/2013, art.º 33º n.º 1, o), de 12 de Setembro	Associação de Municípios da Região de Setúbal	39.928,00	
Lei n.º 75/2013, art.º 33º n.º 1, hh), de 12 de Setembro	Associação de Pais da Escola Basica de Santo Andre N 4 Santiago do Cacem	41.944,90	
Lei n.º 75/2013, art.º 33º n.º 1, u), de 12 de Setembro	Associação Desportiva Luvas Pretas	10.657,61	
Lei n.º 75/2013, art.º 33º n.º 1, o), de 12 de Setembro	Associação Humanitária de Bombeiros Mistos Santiago do Cacém	27.856,46	
Lei n.º 75/2013, art.º 33º n.º 1, o), de 12 de Setembro	Associação Humanitária dos Bombeiros Vol. Cercal do Alentejo	28.114,44	
Lei n.º 75/2013, art.º 33º n.º 1, o), de 12 de Setembro	Associação Humanitária dos Bombeiros Vol. de Alvalade	9.166,60	
Lei n.º 75/2013, art.º 33º n.º 1, o), de 12 de Setembro	Associação Humanitária dos Bombeiros Vol. Santo André	16.264,63	
Lei n.º 75/2013, art.º 33º n.º 1, u), de 12 de Setembro	Associação Jovem de Festas da Cruz de João Mendes	970,00	
Lei n.º 75/2013, art.º 33º n.º 1, u), de 12 de Setembro	Associação Litoral Aventura	1.894,61	

Transferências Correntes Concedidas

Município de Santiago do Cacém **Ano:** 2019

(designação da autarquia local) (unidade: €)

Disposições Legais	Entidade	Valor	Observações
Lei n.º 75/2013, art.º 33º n.º 1, u), de 12 de Setembro	Associação Musical dos Amigos da Banda Lira Cercalense	7.000,00	
Lei n.º 75/2013, art.º 33º n.º 1, o), de 12 de Setembro	Associação Nacional Munic.Portugueses-ANMP	4.930,10	
Lei n.º 75/2013, art.º 33º n.º 1, hh), de 12 de Setembro	Associação Pais N.2 V.N.S.André	89.053,95	
Lei n.º 75/2013, art.º 33º n.º 1, u), de 12 de Setembro	Associação Port.Dist.Drenagem Águas - Apda	450,00	
Lei n.º 75/2013, art.º 33º n.º 1, u), de 12 de Setembro	Associação Port.Munic. C/Centro Histórico	713,00	
Lei n.º 75/2013, art.º 33º n.º 1, u), de 12 de Setembro	Associação Portuguesa Recursos Hidricos - Aprh	300,00	
Lei n.º 75/2013, art.º 33º n.º 1, hh), de 12 de Setembro	Bárbara Vieira Calado Amorim Nascimento	1.300,00	
Lei n.º 75/2013, art.º 33º n.º 1, hh), de 12 de Setembro	Beatriz de Fátima Pinheiro Tomaz	1.300,00	
Lei n.º 75/2013, art.º 33º n.º 1, hh), de 12 de Setembro	Beatriz Figueiredo Ramos	1.300,00	
Lei n.º 159/99, art.º 19º n.º 3, b) e d), de 14 de Setembro	Bruno Miguel de Jesus Raposo Rosa	360,49	
Lei n.º 159/99, art.º 19º n.º 3, b) e d), de 14 de Setembro	Carla Sofia Santos Mesquita	1.300,00	
Lei n.º 159/99, art.º 19º n.º 3, b) e d), de 14 de Setembro	Carolina Raquel Botelhos Morais	1.300,00	
Lei n.º 75/2013, art.º 33º n.º 1, u), de 12 de Setembro	Casa do Alentejo de Lisboa	550,00	
Lei n.º 75/2013, art.º 33º n.º 1, u), de 12 de Setembro	Casa do Alentejo de Toronto	500,00	
Lei n.º 159/99, art.º 19º n.º 3, b) e d), de 14 de Setembro	Casa do Alentejo no Algarve	59,85	
Lei n.º 75/2013, art.º 33º n.º 1, u), de 12 de Setembro	Casa do Povo de Abela	21.912,84	
Lei n.º 75/2013, art.º 33º n.º 1, u), de 12 de Setembro	Casa do Povo de Cercal do Alentejo	810,00	
Lei n.º 75/2013, art.º 33º n.º 1, u), de 12 de Setembro	Casa do Povo de S.Domingos	18.554,93	
Lei n.º 75/2013, art.º 33º n.º 1, hh), de 12 de Setembro	Catarina Balula Palminha	1.300,00	
Lei n.º 75/2013, art.º 33º n.º 1, hh), de 12 de Setembro	Célia Cristina Marques da Silva Fragoso	741,56	
Lei n.º 75/2013, art.º 33º n.º 1, u), de 12 de Setembro	Centro Equestre de Santo André	957,98	
Lei n.º 75/2013, art.º 33º n.º 1, u), de 12 de Setembro	Cercal Bike Associação BTT	900,00	
Lei n.º 75/2013, art.º 33º n.º 1, u), de 12 de Setembro	Cercisiago-Coop.Educ.Reab.Cri.Inad.Sines e Santiago	34.250,00	
Lei n.º 75/2013, art.º 33º n.º 1, hh), de 12 de Setembro	César Diogo da Silva Baião	1.300,00	
Lei n.º 75/2013, art.º 33º n.º 1, o), de 12 de Setembro	CIMAL - Comunidade Intermunicipal do Alentejo Litoral	112.680,00	
Lei n.º 75/2013, art.º 33º n.º 1, u), de 12 de Setembro	Clube deTénis de Santo André	850,54	
Lei n.º 75/2013, art.º 33º n.º 1, u), de 12 de Setembro	Clube Naútico - Águas de Santo André	601,92	
Lei n.º 75/2013, art.º 33º n.º 1, u), de 12 de Setembro	Clube Petrogal	2.560,76	
Lei n.º 75/2013, art.º 33º n.º 1, u), de 12 de Setembro	COALA - Clube de Orientação e Aventura do Litoral Alentejano	4.900,36	
Lei n.º 75/2013, art.º 33º n.º 1, u), de 12 de Setembro	Corpo Nacional de Escutas,Agrupamento nº.581	500,00	
Lei n.º 75/2013, art.º 33º n.º 1, hh), de 12 de Setembro	Cristiana Alexandra Calado Rosa	1.300,00	
Lei n.º 75/2013, art.º 33º n.º 1, hh), de 12 de Setembro	Dámaris Râdamas Patzlaff de Sines Fernandes	1.300,00	
Lei n.º 75/2013, art.º 33º n.º 1, u), de 12 de Setembro	Dançarita -Associação Artistica e Cultural	500,00	
Lei n.º 75/2013, art.º 33º n.º 1, hh), de 12 de Setembro	Daniela Filipa Henriques Rodrigues	1.300,00	
Lei n.º 75/2013, art.º 33º n.º 1, hh), de 12 de Setembro	Diana Particia de Brito Borges	1.300,00	
Lei n.º 75/2013, art.º 33º n.º 1, u), de 12 de Setembro	Estrela Santo Andre	89.496,56	

Transferências Correntes Concedidas

Município de Santiago do Cacém **Ano:** 2019

(designação da autarquia local) (unidade: €)

Disposições Legais	Entidade	Valor	Observações
Lei n.º 75/2013, art.º 33º n.º 1, u), de 12 de Setembro	Fábrica da Igreja Paroquial da Freguesia de Alvalade	250,00	
Lei n.º 75/2013, art.º 33º n.º 1, u), de 12 de Setembro	Fabrica da Igreja Paroquial da Freguesia de Santiago Cacém	11.601,89	
Lei n.º 75/2013, art.º 33º n.º 1, u), de 12 de Setembro	Fábrica da Igreja Paroquial de Santa Maria	1.000,00	
Lei n.º 75/2013, art.º 33º n.º 1, hh), de 12 de Setembro	Filipa Isabel da Silva Guiomar	1.300,00	
Lei n.º 75/2013, art.º 33º n.º 1, u), de 12 de Setembro	Flávio Miguel Mestre Pacheco	931,45	
Lei n.º 75/2013, art.º 33º n.º 1, hh), de 12 de Setembro	Francisco Leonardo Gomes Carrapatoso	400,00	
Lei n.º 75/2013, art.º 33º n.º 1, cc) e art.º 25º n.º 1 j), de 12 de Setembro	Freguesia de Abela	24.215,13	
Lei n.º 75/2013, art.º 33º n.º 1, cc) e art.º 25º n.º 1 j), de 12 de Setembro	Freguesia de Alvalade	33.514,00	
Lei n.º 75/2013, art.º 33º n.º 1, cc) e art.º 25º n.º 1 j), de 12 de Setembro	Freguesia de Cercal do Alenetejo	52.743,52	
Lei n.º 75/2013, art.º 33º n.º 1, cc) e art.º 25º n.º 1 j), de 12 de Setembro	Freguesia de Ermidas do Sado	43.831,92	
Lei n.º 75/2013, art.º 33º n.º 1, cc) e art.º 25º n.º 1 j), de 12 de Setembro	Freguesia de S. Francisco da Serra	23.614,00	
Lei n.º 75/2013, art.º 33º n.º 1, cc) e art.º 25º n.º 1 j), de 12 de Setembro	Freguesia de Santiago do Cacém, S.Cruz e S.Bartolomeu da Serra	95.799,40	
Lei n.º 75/2013, art.º 33º n.º 1, cc) e art.º 25º n.º 1 j), de 12 de Setembro	Freguesia de Santo André	52.440,72	
Lei n.º 75/2013, art.º 33º n.º 1, cc) e art.º 25º n.º 1 j), de 12 de Setembro	Freguesia de São Domingos e Vale de Água	36.345,40	
Lei n.º 75/2013, art.º 33º n.º 1, u), de 12 de Setembro	Futebol Clube Alvaladense	20.650,52	
Lei n.º 75/2013, art.º 33º n.º 1, u), de 12 de Setembro	Futebol Clube Ermidense	1.868,95	
Lei n.º 75/2013, art.º 33º n.º 1, u), de 12 de Setembro	Grupo De Cantares Regionais, Amantes Do Alentejo	648,00	
Lei n.º 75/2013, art.º 33º n.º 1, u), de 12 de Setembro	Grupo Desport Cult Trab da Repsol Polímeros	4.557,36	
Lei n.º 75/2013, art.º 33º n.º 1, u), de 12 de Setembro	Grupo Desportivo de Santa Cruz	6.081,96	
Lei n.º 75/2013, art.º 33º n.º 1, u), de 12 de Setembro	Grupo Desportivo e Recreativo "Os Relvenses"	551,99	
Lei n.º 75/2013, art.º 33º n.º 1, u), de 12 de Setembro	Grupo Desportivo e Recreativo de São Francisco da Serra	3.602,64	
Lei n.º 75/2013, art.º 33º n.º 1, u), de 12 de Setembro	Grupo Desportivo Leal Soneguense	1.550,84	
Lei n.º 75/2013, art.º 33º n.º 1, u), de 12 de Setembro	Grupo Motard de Deixa-o-Resto	500,00	
Lei n.º 75/2013, art.º 33º n.º 1, u), de 12 de Setembro	Grupo Motard de Santo André	848,12	
Lei n.º 75/2013, art.º 33º n.º 1, u), de 12 de Setembro	Grupo Motard Rodar Lento	354,22	
Lei n.º 75/2013, art.º 33º n.º 1, u), de 12 de Setembro	Hockey Club Santiago	7.558,26	
Lei n.º 75/2013, art.º 33º n.º 1, u), de 12 de Setembro	ICE-Instituto das Comunidades Educativas	3.750,00	
Lei n.º 75/2013, art.º 33º n.º 1, hh), de 12 de Setembro	Ilda Maria Pereira Rito	200,00	
Lei n.º 75/2013, art.º 33º n.º 1, hh), de 12 de Setembro	Inês Balula Palminha	1.300,00	
Lei n.º 75/2013, art.º 33º n.º 1, hh), de 12 de Setembro	Inês Filipa Gonçalves Vilhena	1.300,00	
Lei n.º 159/99, art.º 19º n.º 3, b) e d), de 14 de Setembro	Inês Tatiana Lobo Martins Gois Valadão	1.300,00	
Lei n.º 75/2013, art.º 33º n.º 1, u), de 12 de Setembro	Intervir.com - Associação Prom. Saúde Desenvolv. Cultural	3.908,97	
Lei n.º 75/2013, art.º 33º n.º 1, u), de 12 de Setembro	Jardim De Infancia O Sabichao	80,00	
Lei n.º 75/2013, art.º 33º n.º 1, u), de 12 de Setembro	Jardim Infancia "o Comboio"- Casa do Povo de Alvalade	80,00	
Lei n.º 75/2013, art.º 33º n.º 1, u), de 12 de Setembro	José Tomé Maximo	300,00	
Lei n.º 75/2013, art.º 33º n.º 1, u), de 12 de Setembro	Juventude Atletico Clube	10.762,48	

Transferências Correntes Concedidas

Município de Santiago do Cacém — **Ano:** 2019

(designação da autarquia local) — (unidade: €)

Disposições Legais	Entidade	Valor	Observações
Lei n.º 75/2013, art.º 33º n.º 1, u), de 12 de Setembro	Luís Carlos Inácio de Matos	372,29	
Lei n.º 75/2013, art.º 33º n.º 1, u), de 12 de Setembro	Marco António Barreiro Ferreira	109,77	
Lei n.º 75/2013, art.º 33º n.º 1, u), de 12 de Setembro	Maria Alexandra de Melo Moreira Munhá Rodrigues	225,98	
Lei n.º 159/99, art.º 19º n.º 3, b) e d), de 14 de Setembro	Maria Antonieta Raposo Vilhena	80,00	
Lei n.º 75/2013, art.º 33º n.º 1, hh), de 12 de Setembro	Maria Catarina dos Santos Machado	1.300,00	
Lei n.º 75/2013, art.º 33º n.º 1, hh), de 12 de Setembro	Mariana Carregal Mauriz	1.300,00	
Lei n.º 75/2013, art.º 33º n.º 1, hh), de 12 de Setembro	Micaela Filipa Dias da Silva	1.300,00	
Lei n.º 75/2013, art.º 33º n.º 1, u), de 12 de Setembro	Natacha de Melo Moreira Munhá Rodrigues Varela de Matos	225,98	
Lei n.º 75/2013, art.º 33º n.º 1, u), de 12 de Setembro	Núcleo de Confraternização dos Arbitros de Santiago do Cacém	341,05	
Lei n.º 75/2013, art.º 33º n.º 1, u), de 12 de Setembro	Núcleo Reg. do Litoral Alentejano da Quercus	1.750,00	
Lei n.º 159/99, art.º 19º n.º 3, b) e d), de 14 de Setembro	Nuclisol - Jean Piaget	80,00	
Lei n.º 75/2013, art.º 33º n.º 1, ff) e t), de 12 de Setembro	Nuno Alexandre Peixeiro Cruz Mateus	500,00	
Lei n.º 159/99, art.º 19º n.º 3, b) e d), de 14 de Setembro	O Golfinho-Creche e Jardim de Infância, Lda.	80,00	
Lei n.º 75/2013, art.º 33º n.º 1, u), de 12 de Setembro	Ordem dos Advogados-Delegação de Santiago do Cacém	3.599,76	
Lei n.º 75/2013, art.º 33º n.º 1, u), de 12 de Setembro	Os Chaparros BTT Team	1.012,05	
Lei n.º 75/2013, art.º 33º n.º 1, u), de 12 de Setembro	Os Kotas Bike Team	2.314,66	
Lei n.º 75/2013, art.º 33º n.º 1, u), de 12 de Setembro	Os Vilas - Associação de Pesca Desportiva	834,48	
Lei n.º 75/2013, art.º 33º n.º 1, hh), de 12 de Setembro	Patricia Isabel Martins dos Anjos	1.043,00	
Lei n.º 75/2013, art.º 33º n.º 1, hh), de 12 de Setembro	Paulo Antonio Luis	1.300,00	
Lei n.º 159/99, art.º 19º n.º 3, b) e d), de 14 de Setembro	Paulo Jorge de Lima Morais	507,52	
Lei n.º 75/2013, art.º 33º n.º 1, u), de 12 de Setembro	Pedra Angular - Associação dos Amigos do Património da Diocese de Beja	7.500,00	
Lei n.º 75/2013, art.º 33º n.º 1, u), de 12 de Setembro	Pedro Francisco Nunes Trindade	186,89	
Lei n.º 75/2013, art.º 33º n.º 1, u), de 12 de Setembro	Pedro Manuel Silva Jacinto	1.089,00	
Lei n.º 75/2013, art.º 33º n.º 1, u), de 12 de Setembro	Quadricultura Associação	16.200,00	
Lei n.º 75/2013, art.º 33º n.º 1, u), de 12 de Setembro	Rancho Folclorico Ninho de Uma Aldeia	1.010,07	
Lei n.º 75/2013, art.º 33º n.º 1, u), de 12 de Setembro	Relacre-Associação Laboratórios Acr.Portugal	659,00	
Lei n.º 75/2013, art.º 33º n.º 1, u), de 12 de Setembro	Resgate-Associação de Nadadores Salvadores do Litoral Alentejano	35.775,03	
Lei n.º 75/2013, art.º 33º n.º 1, u), de 12 de Setembro	Roberto David Costa Baião	143,26	
Lei n.º 75/2013, art.º 33º n.º 1, u), de 12 de Setembro	Rota Vicentina-Associação para a Promoção do Turismo de Natureza na Costa Alentejana	17.150,00	
Lei n.º 75/2013, art.º 33º n.º 1, hh), de 12 de Setembro	Rúben Andre Marques Vieira da Cunha	1.300,00	
Lei n.º 75/2013, art.º 33º n.º 1, hh), de 12 de Setembro	Sandra Sofia Coruche Malveiro	1.300,00	
Lei n.º 75/2013, art.º 33º n.º 1, u), de 12 de Setembro	Santa Casa da Misericórdia de Santiago Cacém	80,00	
Lei n.º 75/2013, art.º 33º n.º 1, hh), de 12 de Setembro	Sara Alexandra Samoqueira Calado	1.300,00	
Lei n.º 75/2013, art.º 33º n.º 1, hh), de 12 de Setembro	Sara Manuel Nunes Bernardes	1.300,00	
Lei n.º 75/2013, art.º 33º n.º 1, u), de 12 de Setembro	SASC - Santo André Sport Club	4.203,24	
Lei n.º 75/2013, art.º 33º n.º 1, u), de 12 de Setembro	Século Afirmativo Associação Cultural e Educativa	750,00	

Transferências Correntes Concedidas

Município de Santiago do Cacém **Ano:** 2019

(designação da autarquia local) (unidade: €)

Disposições Legais	Entidade	Valor	Observações
Lei n.º 75/2013, art.º 33º n.º 1, u), de 12 de Setembro	Serviços Sociais Cult.Trab.Autarquia de Santiago Cacém	101.696,81	
Lei n.º 75/2013, art.º 33º n.º 1, u), de 12 de Setembro	Sociedade Columbófila do Litoral Alentejano	989,77	
Lei n.º 75/2013, art.º 33º n.º 1, u), de 12 de Setembro	Sociedade da Juventude Cercalense	5.562,80	
Lei n.º 75/2013, art.º 33º n.º 1, u), de 12 de Setembro	Sociedade Harmonia	7.550,00	
Lei n.º 75/2013, art.º 33º n.º 1, u), de 12 de Setembro	Sociedade Recreativa Filármonica União Artistica Santiago do Cacém	8.000,00	
Lei n.º 75/2013, art.º 33º n.º 1, hh), de 12 de Setembro	Soraia Filipa Murteira Vicente	1.300,00	
Lei n.º 75/2013, art.º 33º n.º 1, u), de 12 de Setembro	Sporting Futebol Clube Abelense	1.774,02	
Lei n.º 75/2013, art.º 33º n.º 1, u), de 12 de Setembro	União Sport Clube	68.139,95	
Lei n.º 75/2013, art.º 33º n.º 1, u), de 12 de Setembro	UVP-Federação Portuguesa de Ciclismo	5.000,00	
Lei n.º 75/2013, art.º 33º n.º 1, hh), de 12 de Setembro	Vasyl Maksym Lanko	1.300,00	
Lei n.º 75/2013, art.º 33º n.º 1, u), de 12 de Setembro	Vitória Futebol Clube Ermidense	907,72	

Total 1.514.021,17 (*)

(*) Não inclui os valores pagos a título de contratos de emprego de inserção/estágios (25.971,34€) inseridos nas folhas de vencimento.

Transferências de Capital Concedidas

Município de Santiago do Cacém — **Ano:** 2019

(designação da autarquia local) (unidade: €)

Disposições Legais	Entidade	Valor	Observações
Lei n.º 75/2013, art.º 33º n.º 1, s), de 12 de Setembro	AMGAP-Associação de Municipios para a Gestão da Água Publica do Alentejo	43.795,42	
Lei n.º 75/2013, art.º 33º n.º 1, o), de 12 de Setembro	Associação Humanitária de Bombeiros Mistos Santiago do Cacém	12.500,00	
Lei n.º 75/2013, art.º 33º n.º 1, o), de 12 de Setembro	Associação Humanitária dos Bombeiros Vol. Cercal do Alentejo	19.164,05	
Lei n.º 75/2013, art.º 33º n.º 1, o), de 12 de Setembro	Associação Humanitária dos Bombeiros Vol. de Alvalade	12.500,00	
Lei n.º 75/2013, art.º 33º n.º 1, o), de 12 de Setembro	Associação Humanitária dos Bombeiros Vol. Santo André	27.191,80	
Lei n.º 75/2013, art.º 33, u), de 12 setembro	Centro de Dia de S.Francisco da Serra	2.500,00	
Lei n.º 75/2013, art.º 33º n.º 1, o), de 12 de Setembro	CIMAL - Comunidade Intermunicipal do Alentejo Litoral	21.124,26	
Lei n.º 75/2013, art.º 33, u), de 12 setembro	Cruz Vermelha Portuguesa	4.500,00	
Lei n.º 75/2013, art.º 33º n.º 1, cc) e art.º 25º n.º 1 j), de 12 de Setembro	Freguesia de Abela	8.757,93	
Lei n.º 75/2013, art.º 33º n.º 1, cc) e art.º 25º n.º 1 j), de 12 de Setembro	Freguesia de Alvalade	25.178,00	
Lei n.º 75/2013, art.º 33º n.º 1, cc) e art.º 25º n.º 1 j), de 12 de Setembro	Freguesia de Cercal do Alenetejo	14.801,00	
Lei n.º 75/2013, art.º 33º n.º 1, cc) e art.º 25º n.º 1 j), de 12 de Setembro	Freguesia de Ermidas do Sado	23.055,00	
Lei n.º 75/2013, art.º 33º n.º 1, cc) e art.º 25º n.º 1 j), de 12 de Setembro	Freguesia de S. Francisco da Serra	10.152,00	
Lei n.º 75/2013, art.º 33º n.º 1, cc) e art.º 25º n.º 1 j), de 12 de Setembro	André Filipe Pereira Palmeiro	38.291,00	
Lei n.º 75/2013, art.º 33º n.º 1, cc) e art.º 25º n.º 1 j), de 12 de Setembro	Freguesia de Santo André	56.679,00	
Lei n.º 75/2013, art.º 33º n.º 1, cc) e art.º 25º n.º 1 j), de 12 de Setembro	Andreia Sofia Mendes Martins	34.241,00	
Lei n.º 75/2013, art.º 33º n.º 1,t), de 12 de Setembro	Polis Litoral Sudoeste SA	4.018,78	
Lei n.º 75/2013, art.º 33, u), de 12 setembro	Sociedade da Juventude Cercalense	20.385,84	
	Total	**378.835,08**	

Subsídios Concedidos

Município de Santiago do Cacém

(designação da autarquia local)

Ano: 2019

(unidade: €)

Disposições Legais	Finalidade	Entidade	Valor	Observações
Lei n.º 159/99, artº28 nº1, d9 de 14 de setembro		Associação para a Formação Tecnologica no Litoral Alentejano	12.500,00	
		Total	**12.500,00**	

Transferências Correntes Obtidas

Município de Santiago do Cacém **Ano:** 2019

(designação da autarquia local) (unidade: €)

Disposições Legais	Entidade	Valor	Observações
Comparticipações FEDER	Agência para o Desenvolvimento e Coesão,IP	16.966,18	
Patrocinio-Santiagro2020	Caixa de Credito Agricola Mutuo da Costa Azul C.R.L	5.000,00	
Protocolo	Comissão Nacional Promoção dos Direitos e Proteção das Crianças e Jovens	20.416,20	
Lei n.º 71/2018, de 31 de dezembro - OE 2019	DGAL-Direcção Geral das Autarquias Locais	10.964.332,00	
Acordo Cooperação	Direção Geral Estabelecimentos Escolares - Direção Serviços Região Alentejo	616.070,47	
Decreto Lei n.º 424/83 de 6 de dezembro	Edp - Serviço Universal SA	93.724,13	
Reembolsos	Fidelidade - Companhia de Seguros, S.A.	20.973,23	
Protocolo	Instituto de Emprego e Formação Profissional	20.640,10	
Protocolo	Municipio de Sines	12.608,02	

Total 11.770.730,33

Transferências de Capital Obtidas

Município de Santiago do Cacém **Ano:** 2019

(designação da autarquia local) (unidade: €)

Disposições Legais	Entidade	Valor	Observações
Comparticipações FEDER	Agência para o Desenvolvimento e Coesão,IP	1.443.267,65	
Acionamento de garantia	Caixa Geral de Depósitos	197.006,08	
Lei n.º 71/2018, de 31 de dezembro - OE 2019 e Cooperação Tecnica e Financeira	DGAL-Direcção Geral das Autarquias Locais	1.949.505,90	
Acionamento de garantia	Novo Banco	290.606,33	
	Total	3.880.385,96	

Mapa dos Empréstimos

Município de Santiago do Cacém

(designação da autarquia local)

Ano: 2019

(unidade: €)

Caracterização do Empréstimo	Data da Aprovação pela AM	Data de Contratação do Empréstimo	Prazo do Empréstimo	Visto do TC			Finalidade do Empréstimo	Capital		Taxa de Juro		Encargos do Ano				Encargos do Ano Vencidos e Não Pagos	Dívida em 01 de Janeiro 2019	Dívida em 31 de Dezembro 2019	Obs.:
				Anos Decorridos	Número de Registos	Data		Contratado	Utilizado	Inicial	Actual	Amortização	Juros	Total	Juros de Mora				
Médio e Longo Prazos																			
C.A-56008993348	30-04-99	02-06-99	20 anos	20 anos	11563	26-05-99	EB cercal/Div.Infraestruturas (N)	1.246.994,74	1.246.994,74	2,436%	0,000%	40.895,52	0,00	40.895,52			40.895,52	0,00	
C.G.D - 0729000887791	25-02-00	27-04-00	20 anos	19 anos	859	12-04-00	Diversas Obras/Equipamento (N)	1.745.792,64	1.745.792,64	3,527%	0,000%	124.722,78	0,00	124.722,78			166.297,04	41.574,26	
C.G.D - 0729000896691	20-04-01	10-07-01	20 anos	18 anos	1476	05-07-01	Arruamentos e Equip.Limpeza (N)	1.496.393,69	1.481.963,16	5,071%	0,170%	98.724,51	453,21	99.177,72			271.950,28	173.225,77	
B.P.I.2102834830004	13-06-03	01-06-04	20 anos	15 anos	3051	18-12-03	Infr. Pouca Farinha (I)	52.500,00	52.500,00	1,000%	0,520%	2.478,74	78,56	2.557,30			14.872,44	12.393,70	
NB(B.E.S) 6107	30-09-04	30-09-04	20 anos	15 anos	2631	16-12-04	Piscinas,Edificio,Biblioteca (N)	1.265.000,00	1.265.000,00	2,462%	0,320%	70.277,76	1.262,30	71.540,06			421.666,88	351.389,12	
B.P.I.2102834830002	13-06-03	03-11-04	20 anos	15 anos	3050	18-12-03	Piscinas (I)	467.000,00	467.000,00	1,000%	0,560%	19.096,00	507,93	19.603,93			95.480,00	76.384,00	
B.P.I.2102834830003	13-06-03	03-11-04	20 anos	15 anos	3049	18-12-03	Infr. Chaparral/Espadanal (I)	130.000,00	120.843,74	1,000%	0,560%	5.526,60	147,00	5.673,60			27.633,00	22.106,40	
C.G.D - 9015004416991	24-06-05	26-08-05	20 anos	14 anos	1716	11-08-05	Equipamento Diverso (N)	1.300.000,00	1.236.002,18	2,247%	0,000%	76.536,90	0,00	76.536,90			503.867,93	427.331,03	
NB(B.E.S) 16895	09-06-06	31-08-06	20 anos	13 anos	1362	31-08-06	Infr.Lot.Ademas,Arru.chaparral, Arr.Ext.Carapinha (N)	1.647.000,00	1.644.652,40	2,995%	0,090%	91.369,56	607,90	91.977,46			708.114,41	616.744,85	
NB(B.E.S) 17375-29763	09-06-06	22-09-06	20 anos	13 anos	1363	22-09-06	Auditório (I)	497.000,00	496.970,45	2,995%	0,090%	27.998,34	186,27	28.184,61			216.987,13	188.988,79	
NB(B.E.S) 17825	20-10-06	19-04-07	20 anos	12 anos	2108	03-04-07	Reforço Cap.água, Inf.Avenida Norte(I)	244.400,00	244.400,00	3,456%	0,090%	13.577,76	97,57	13.675,33			113.148,32	99.570,56	
NB(B.E.S) 17827	20-10-06	19-04-07	20 anos	12 anos	2107	03-04-07	Quinta do Chafariz(N)	91.700,00	91.700,00	3,456%	0,090%	5.094,42	36,61	5.131,03			42.453,50	37.359,08	
B.P.I.2102834830005	29-06-07	11-10-07	20 anos	12 anos	941	20-09-07	Zil Cercal(N)	1.500.000,00	1.500.000,00	3,152%	0,000%	84.426,36	0,00	84.426,36			745.766,23	661.339,87	
C.A - 56044572476	19-07-08	20-01-09	20 anos	10 anos	1176	07-01-09	Gabinete de Santo André, Escola Básica Integrada/Jardim Infância Frei André da Veiga,Rede Pluvial e Arranjos Exteriores em Brescos e Inf.Loteamento Apoiado Vale de Água (N)	1.363.900,00	1.319.679,88	3,293%	0,000%	74.232,56	0,00	74.232,56			760.883,91	686.651,35	
Direcção Geral do Tesouro e Finanças	13-01-09	16-07-09	10 anos	10 anos	679	08-07-09	Programa Regularização Extraordinária de Dívidas do Estado (PREDE) (N)	1.652.191,00	1.652.191,00	0,000%	0,760%	165.219,10	636,48	165.855,58			165.219,10	0,00	
BPI - 2102834830006	23-04-10	19-08-10	20 anos	9 anos	859	19-08-10	Controlo qualidade água,instalações municipais, recuperação tapada palacio condes de avillez,requalificação passeio romeirinhas, etc (N)	2.000.000,00	1.604.601,13	2,111%	0,990%	87.637,06	11.272,46	98.909,52			1.090.989,04	1.003.351,98	
Santander Totta-0003.1020530909	23-12-15	03-03-16	20 anos	3 anos	146/2016	03-03-16	Rede Pedociclável da Aldeia de Santo André até ao Mar (N)	1.200.000,00	967.335,76	1,380%	1,090%	53.740,84	10.943,89	64.684,73			927.030,13	873.289,29	
Santander Totta-0003.1118459409	29-04-16	18-08-16	20 anos	3 anos	1333	18-08-16	Conservação e manutenção de arruamentos em Santiago,Santo André,Ermidas,Alvadade e Santa Cruz (N)	547.000,00	391.820,84	1,190%	1,060%	21.469,60	4.233,22	25.702,82			381.086,04	359.616,44	
BPI -00 2102834830007	16-02-17	29-06-17	20 anos	2 anos	1652	29-06-17	Conservação e Manutenção de Arruamentos e Escola EB/JI nº4 VNSA(N)	1.037.000,00	750.557,28	1,000%	1,000%	30.844,58	4.937,93	35.782,51			116.550,87	719.712,70	
	Total							19.483.872,07	18.280.005,20			1.093.868,99	35.401,33	1.129.270,32			6.810.891,77	6.351.029,19	
Limite de Endividamento																			

(1) Dado o montante não foi sujeito a visto prévio
(I) Isento do Limite de Endividamento - Art.º 33º da Lei n.º 53-A/2006, de 29 Dezembro
(N) Não Isento do Limite de Endividamento

Órgão executivo

Em_____de_____de_____

Órgão deliberativo

Em_____de _____de_____

Endividamento - Outras Dívidas a Terceiros

Ano: 2019

Até à data: 31/12/2019

Caracterização da dívida		Dívida em 1 de janeiro	Dívida em 31/12/2019	Observações
21701	Cauções de água	2 420,46	0,00	
	Total de Rúbrica de Balanço	2 420,46	0,00	
2211000048	Regiset-Comunicação e Artes Graficas da Região de S	2 989,20	870,84	
2211000072	Beltrão Coelho - Sistemas de Escritório, Lda	0,00	477,24	
2211000135	Dieselbeja - Soc. Reparadora de Bombas Injectoras,	0,00	350,46	
2211000148	Entreposto Maquinas.S.A.	0,00	532,64	
2211000210	Instituto Nacional Saúde Ricardo Jorge	0,00	18,00	
2211000248	José Manuel O.Brissos Lda.	202,83	0,00	
2211000335	Petróleos de Portugal - PETROGAL, S.A.	29 743,40	27 995,20	
2211000366	Rodoviária do Alentejo S.A	0,00	21 465,00	
2211000371	Santeaço, Lda	0,00	128,51	
2211000392	Linde Portugal, Lda	328,18	0,00	
2211000396	Sopinal Indústria de Equipamentos e Contentores, S	830,25	0,00	
2211000412	IOGENE - Inovação, Otimização e Gestão de Negócios	0,00	1 407,74	
2211000509	Rosário, Graça & Associados, SROC, Lda.	0,00	2 767,50	
2211000533	Tipografia Avenida	0,00	2 453,85	
2211000554	Sonoraplauso, Lda.	4 480,50	0,00	
2211000665	Luis Manuel da Silva Lda.	563,83	0,00	
2211000758	C. Santos - Veículos e Peças, S.A.	0,00	253,61	
2211000843	BTH - Baterias e Tubos Hidráulicos, Lda.	0,00	934,58	
2211000851	António Manuel Ramos, Lda.	792,53	105,71	
2211000856	Montirrol,Comércio Rolamentos Indust.Lda	97,32	0,00	
2211000884	Controlo XXI - Comércio e Serviços, Lda.	0,00	862,54	
2211000898	Luis Maria Pereira	979,51	660,27	
2211000920	Four Winds Actividades de Desporto e Lazer Lda	4 287,78	0,00	
2211000939	Motorex Comércio de Automóveis Lda	0,00	455,37	
2211000944	Galius - Veículos, S.A.	0,00	833,95	
2211000962	Associação Humanitária dos Bombeiros Vol. Santo A	2 508,74	0,00	

Endividamento - Outras Dívidas a Terceiros

Ano: 2019

Até à data: 31/12/2019

Caracterização da dívida		Dívida em 1 de janeiro	Dívida em 31/12/2019	Observações
2211000981	Sapec Química, S.A.	1 306,88	948,64	
2211001077	José Carlos Simões & Manuel P. Simoes,Lda	96,50	263,47	
2211001082	BAJUPEÇAS - Comércio de peças e acessórios para au	0,00	142,61	
2211001083	Falcão e Falcão, Lda	0,00	902,67	
2211001180	Auto Caeiros Transportes, Lda.	0,00	1 409,89	
2211001436	ACL - Serviços de Informática Lda.	0,00	307,50	
2211001494	Pagarim & Pagarim-Reparação Veículos Automóveis, L	0,00	361,62	
2211001596	Litoral Print, Lda.	0,00	2 640,20	
2211001610	Agri Retalho - Gestão de Lojas, S.A.	400,54	0,00	
2211001722	Moviter - Equipamentos, SA	0,00	531,08	
2211001802	Galope no Campo	861,00	0,00	
2211001897	Adriano José Queijo Fragoso	154,98	244,78	
2211001990	CTT Correios de Portugal, S.A.	36,24	0,00	
2211002364	Bad Dog Entertainment, Lda	3 539,69	0,00	
2211002673	Wellgreen - Sociedade Unipessoal, Lda	0,00	1 491,74	
2211002816	Segredos Vadios, Lda.	0,00	425,00	
2211002838	Electrificadora H. Diogo, Lda.	1 968,00	2 146,35	
2211002892	Frutas Birut, Lda.	1 089,79	0,00	
2211003011	Micro Focus Enterprise B.V., Amstelveen, Versoix Br	2 745,84	0,00	
2211003034	Vecomáquinas- Comercio de Viaturas,Lda.	0,00	88,07	
2211003053	Cima-Centro Inspecções Sines	0,00	557,27	
2211003197	LIQUAL - Espec. Quimicas e Industriais, Lda.	0,00	157,44	
2211003220	Oliveira & Matias, Lda	0,00	1 105,77	
2211003246	Mendes & Irmãos S.A.	163,66	0,00	
2211003283	Miguel Ângelo Pereira Nunes	375,15	0,00	
2211003399	NUNO GUERREIRO DOS SANTOS UNIPESSOAL LDA	400,00	0,00	
2211003433	Ideias Palpitantes Restaurante Unipessoal Lda	30,00	0,00	
2211003493	Somefe-Sociedade de Metais e Fundição Lda.	154,54	0,00	

Endividamento - Outras Dívidas a Terceiros

Ano: 2019

Até à data: 31/12/2019

Caracterização da dívida		Dívida em 1 de janeiro	Dívida em 31/12/2019	Observações
2211003519	Afigarve Unip., Lda.	56,73	0,00	
2211003547	Anibal Tomé Pereira, Lda	0,00	1 001,38	
2211003549	Multiauto Sociedade de Comércio de Automóveis, S.A.	0,00	282,15	
2211003596	19 60 Comunicação, Lda.	270,60	0,00	
2211003610	MONTADIGO LDA	0,00	687,08	
2211003612	Strong Charon, Soluções de Segurança	163,04	0,00	
2211003680	Primeira Hora - Editora e Comunicação, Lda	0,00	307,50	
2211003706	NOS Lusomundo Audiovisuais S.A.	857,31	0,00	
2211003708	Culturalis E Borgeaud	0,00	446,12	
2211003756	Cinebox Lda.	0,00	1 998,75	
2211003768	Caetano Auto S.A	0,00	254,61	
2211003939	Agridistribuição, S.A.	0,00	346,13	
2211004144	Rentokil Initial Portugal - Serviços de Protecção	25,85	238,06	
2211004191	Areal Editores Lda.	659,82	0,00	
2211004356	BPM.Gás Lda.	237,00	425,00	
2211004594	Laboratório Pro-Qualidade S.A	0,00	3 025,80	
2211004726	Florêncio Augusto Chagas, S.A.	0,00	3 990,87	
2211004883	Sociedade Portuguesa de Autores	565,00	328,00	
2211005058	Armando J. Pereira & Filhos Lda.	988,50	0,00	
2211005370	Rocha & Dantas Lda	0,00	311,04	
2211005376	Teresa Isabel Campos Gonçalves	60,00	60,00	
2211005546	MEO - Serviços de Comunicações e Multimédia S.A.	2 277,75	0,00	
2211005573	Táxis Gamito & Fonseca, Lda	280,00	3 006,16	
2211005605	Logopin Lda	0,00	3 305,75	
2211005660	A Panificadora de Santo André, Lda.	381,47	0,00	
2211005664	Clifo Dois - Frio E Climatização, Limitada	1 944,63	0,00	
2211005857	Armando Francisco Monteiro Pereira	0,00	689,11	
2211006074	Deolinda Maria Monteiro Silva Brito	0,00	790,80	

Endividamento - Outras Dívidas a Terceiros

Ano: 2019

Até à data: 31/12/2019

Caracterização da dívida		Dívida em 1 de janeiro	Dívida em 31/12/2019	Observações
2211006470	Municípia-Empresa Cart. Sist. Informação,S.A.	0,00	383,76	
2211007055	Jet Cooler-Águas e Cafés, S.A.	0,00	619,55	
2211007058	JMNC - COMÉRCIO DE ACESSÓRIOS AUTO LDA	0,00	402,82	
2211007105	Sul Limpa-Limpeza Fossas Esgotos Sul,Unipessoal,Ld	0,00	8 677,65	
2211007223	Petit Ciel-Comércio B.Brinquedos, Lda.	3 319,77	0,00	
2211007225	Topgim Material Desportivo e Lazer Lda.	0,00	91,83	
2211007450	Henrique Mateus Vilhena	48,00	0,00	
2211007579	Águas de Santo André	25 111,29	0,00	
2211007746	Valter Ferreira Arcanjo, Lda.	0,00	383,60	
2211007965	Berner Produtos para Montagem e Fixação Lda.	650,01	650,89	
2211007991	Fidelidade - Companhia de Seguros, S.A.	13 105,84	2 923,78	
2211008961	Transmissãosado,R.C.V.Unipessoal,Lda.	933,57	0,00	
2211009136	Quimambiente Lda.	492,00	0,00	
2211009259	José Acácio- Talhos, Lda.	235,24	178,20	
2211009564	Congelmor Congelados da Beira	659,57	368,24	
2211009707	S.N.S.V-Sociedade Nacional de Sinalização Vertical	26,81	0,00	
2211009922	Cedis - Consultoria Sistemas Informação E Informát	0,00	738,00	
2211009964	Táxi Baltazar, Unipessoal, Lda.	1 908,48	187,20	
2211010150	Ezequiel Quintas Narciso	0,00	1 506,75	
2211010609	Elpor Comércio e Industrias Eléctricas, S.A	92,25	0,00	
2211011424	ADRAL S.A	0,00	32,03	
2211011604	Canon Portugal, SA	164,76	865,15	
2211011639	VALORSINES - Valorização Gestão de Recicláveis. SA	7 579,37	0,00	
2211011744	Tocha-Global Communication - Comunicação e Marketi	0,00	1 553,92	
2211011834	Pecol - Sistemas de Fixação, SA	0,00	645,17	
2211011867	NOS Comunicações, S.A.	153,75	0,00	
2211012202	JVZ Audiovisuais de José Francisco Dias Pacheco	0,00	1 107,00	
2211012441	F. A. Guerreiro - Materiais de Construção, Lda.	0,00	1 441,70	

Endividamento - Outras Dívidas a Terceiros

Ano: 2019

Até à data: 31/12/2019

Caracterização da dívida		Dívida em 1 de janeiro	Dívida em 31/12/2019	Observações
2211012442	Drogaria Miróbriga Lda.	71,40	116,50	
2211012447	Falquímica Unipessoal, Lda.	912,55	50,88	
2211012556	Panificadora Cavaco Lda	48,93	0,00	
2211012590	Arte & Traje de Fernando Cristino Pereira	0,00	70,00	
2211012626	Type Solution - Projectos e Soluções para Laborató	0,00	135,30	
2211012646	JCL-Comércio de Produtos Alimentares, Lda.	125,81	0,00	
2211012824	Susana Isabel Guerreiro de Oliveira Nunes	0,00	300,00	
2211012835	STAPLES Portugal - Equipamento Escritorio, S.A.	0,00	307,00	
2211012872	Semcabo, Soluções em Redes Informáticas, Lda.	1 402,20	0,00	
2211012938	Cofina Media	196,80	0,00	
2211012974	Tecno Sines, Lda.	1 217,80	0,00	
2211013016	Ambidata, Lda	0,00	3 563,93	
2211013123	Ana Cristina Pires Correia Gomes	360,00	0,00	
2211013276	Maria José da Cruz Marques Azevedo Scheibner	0,00	19,90	
2211013282	OZ Energia Gás, S.A.	0,00	925,05	
2211013568	José Pedro Leandro de Brito, Unipessoal Lda.	2 983,16	1 224,97	
2211014018	CIN Corporacão Industrial do Norte SA	246,05	0,00	
2211014105	Aviludo, S.A	0,00	829,74	
2211014128	Basrio - Metalomecânica e Equipamentos Rodoviários	0,00	2 036,26	
2211014257	Covanito Ldª	0,00	1 318,56	
2211014363	Carlos Manuel Domingos Lda.	0,00	803,20	
2211014372	Ramos & Pereira ,Lda.	530,19	227,82	
2211014412	Raul Antonio Pratas de Oliveira	0,00	356,70	
2211014454	Alves e Monteiro, Lda.	0,00	564,57	
2211014492	Galp Power, SA.	60 150,11	0,00	
2211014566	A das Artes Livraria, Lda	991,36	1 284,27	
2211014590	Fabrica Tintas 2000 SA	217,71	0,00	
	Total de Rúbrica de Balanço	193 829,36	134 683,31	

Endividamento - Outras Dívidas a Terceiros

Ano: 2019

Até à data: 31/12/2019

Caracterização da dívida		Dívida em 1 de janeiro	Dívida em 31/12/2019	Observações
228000048	Regiset-Comunicação e Artes Graficas da Região de S	0,00	4 846,32	
228000072	Beltrão Coelho - Sistemas de Escritório, Lda	477,24	477,24	
228000114	Cimertex S.A	50,96	3 553,26	
228000172	PRN - Informática	0,00	12,30	
228000211	Instituto De Soldadura E Qualidade	0,00	381,30	
228000335	Petróleos de Portugal - PETROGAL, S.A.	0,00	3 508,13	
228000357	Filhos de Joaquim Inácio da Silva, Lda	968,40	0,00	
228000366	Rodoviária do Alentejo S.A	2 150,00	4 399,00	
228000371	Santeaço, Lda	87,85	117,58	
228000392	Linde Portugal, Lda	153,19	0,00	
228000406	Catraia & Catraia, Lda.	221,04	0,00	
228000509	Rosário, Graça & Associados, SROC, Lda.	2 767,50	0,00	
228000510	Carmelita Vilhena Barradas	10,00	0,00	
228000516	Fabrica da Igreja Paroquial de Santa Maria	350,55	0,00	
228000533	Tipografia Avenida	369,00	0,00	
228000566	Expressofogo Com Material Combate Inc Lda.	179,42	0,00	
228000620	Push Safety, Lda	289,05	0,00	
228000622	Publisul, Lda.	92,25	0,00	
228000667	Lança & Fonseca,lda.	285,92	0,00	
228000733	Alfredo Moreira Da Silva E Filhos, Lda	0,00	702,46	
228000843	BTH - Baterias e Tubos Hidráulicos, Lda.	47,23	0,00	
228000867	RMCF - Equipamentos Florestais, Lda.	76,26	300,74	
228000884	Controlo XXI - Comércio e Serviços, Lda.	1 998,75	1 672,80	
228000898	Luis Maria Pereira	1 306,38	306,79	
228000904	TopToner - Reciclagem e Comercio de Consumíveis In	374,79	0,00	
228000939	Motorex Comércio de Automóveis Lda	285,29	0,00	
228000952	MAISCOM - Edição e Publicações, Lda.	615,00	0,00	
228001010	Instituto Portugues da Qualidade	567,52	0,00	

Endividamento - Outras Dívidas a Terceiros

Ano: 2019

Até à data: 31/12/2019

Caracterização da dívida		Dívida em 1 de janeiro	Dívida em 31/12/2019	Observações
228001038	Comulti - Comércio Multinacional, Ld.ª	7 423,98	0,00	
228001077	José Carlos Simões & Manuel P. Simoes,Lda	193,00	279,00	
228001083	Falcão e Falcão, Lda	1 045,17	0,00	
228001147	KONE Portugal - Elevadores, Lda.	184,50	0,00	
228001148	RECOLTE, Serviços e Meio Ambiente, S.A.	12 146,65	0,00	
228001316	Centro Ciclista Sineense	588,92	118,01	
228001442	Vulcanizacao Sabidos Lda	48,46	0,00	
228001494	Pagarim & Pagarim-Reparação Veículos Automóveis, L	166,12	0,00	
228001593	AGRONOBRE - Manut., Diagnóst. e Repar. de Máq. Agr	836,02	0,00	
228001596	Litoral Print, Lda.	2 236,29	883,14	
228001722	Moviter - Equipamentos, SA	1 113,42	1 274,05	
228001983	Equipalgarve, Lda.	937,75	0,00	
228001990	CTT Correios de Portugal, S.A.	10 361,22	0,00	
228002185	Auto Charrete Cómercio de Automóveis,Lda	729,57	0,00	
228002208	Otis Elevadores Lda.	236,68	0,00	
228002584	MSR - Aluguer de Máquinas e Equipamentos, Lda.	0,00	1 438,86	
228002672	Palimpsesto - Estudo e Preservação do Património Cu	10 627,20	0,00	
228002892	Frutas Birut, Lda.	2 202,67	1 082,40	
228002908	Juliana Maria Santos de Matos Furtado e Furtado	510,98	0,00	
228003053	Cima-Centro Inspecções Sines	676,08	0,00	
228003167	Viveiros dos Serafins, Lda	157,80	0,00	
228003333	Jomarlimpa - Sociedade Limpeza, Lda	984,00	0,00	
228003453	Ecomantém, Unipessoal, LDA	4 556,04	0,00	
228003517	Auto Sueco Portugal - Veículos Pesados, SA	2 578,54	0,00	
228003538	Helder Manuel Parrinha Amador	2 718,30	0,00	
228003547	Anibal Tomé Pereira, Lda	657,62	0,00	
228003582	Patricia Alexandra Rodrigues Silvestre	2 730,60	1 065,06	
228003592	Arqueohoje Conservação e Restauro Patrimonio Monume	0,00	4 203,53	

Endividamento - Outras Dívidas a Terceiros

Ano: 2019

Até à data: 31/12/2019

Caracterização da dívida		Dívida em 1 de janeiro	Dívida em 31/12/2019	Observações
228003610	MONTADIGO LDA	0,00	5 648,78	
228003654	PGF, Lda.	0,00	601,26	
228003693	Ana Alves & André Diogo - Panificadora, Lda	0,00	46,80	
228003705	MindPrisma	0,00	3 075,00	
228003706	NOS Lusomundo Audiovisuais S.A.	937,26	1 325,94	
228003740	Joaquim Assis, Limpezas Soc. Unipessoal, Lda	0,00	442,80	
228003756	Cinebox Lda.	0,00	2 859,75	
228003844	Without Nothing, Unip. Lda	0,00	159,90	
228003905	Puripal - Estruturas para Eventos	0,00	2 029,50	
228003930	MY DYNAMIC SOCIEDADE UNIPESSOAL LDA	0,00	1 741,07	
228003941	Viveiros Vasco da Gama Unipessoal, Lda	2 829,00	6 943,35	
228003995	HParrinha, Unipessoal, Lda	0,00	704,18	
228004027	Pontautos Comercio de Automóveis, Lda	0,00	898,98	
228004144	Rentokil Initial Portugal - Serviços de Protecção	545,64	399,63	
228004160	Delícias Rústicas, Lda.	0,00	750,40	
228004290	Relacre-Associação Laboratórios Acr.Portugal	0,00	2 447,70	
228004356	BPM.Gás Lda.	96,00	0,00	
228004594	Laboratório Pro-Qualidade S.A	744,15	3 321,00	
228004780	ATA, Assistência Técnica do Alentejo,Lda.	190,00	380,00	
228004801	Unicam - Sistemas Analiticos, Lda	1 500,60	0,00	
228004945	Hewlett-packard Portugal Lda.	37 403,12	0,00	
228005058	Armando J. Pereira & Filhos Lda.	0,00	105,00	
228005238	Pneusines Comércio de Pneus Lda.	1 812,72	0,00	
228005376	Teresa Isabel Campos Gonçalves	45,00	42,50	
228005546	MEO - Serviços de Comunicações e Multimédia S.A.	160,32	0,00	
228005660	A Panificadora de Santo André, Lda.	127,19	0,00	
228005664	Clifo Dois - Frio E Climatização, Limitada	0,00	6 143,85	
228005858	Botelhos Lda	142,01	0,00	

Endividamento - Outras Dívidas a Terceiros

Ano: 2019

Até à data: 31/12/2019

Caracterização da dívida		Dívida em 1 de janeiro	Dívida em 31/12/2019	Observações
228006583	Certoma Comércio Técnico de Máquinas, Lda	965,66	0,00	
228006599	Ambilital,Investimentos Ambientais no Alentejo,EIM	0,00	57 420,18	
228006696	A.J.Costa (Irmãos) Lda.	0,00	590,40	
228006745	Vecourbandesign, Unipessoal Lda	0,00	110,70	
228007055	Jet Cooler-Águas e Cafés, S.A.	355,15	0,00	
228007058	JMNC - COMÉRCIO DE ACESSÓRIOS AUTO LDA	2 144,17	371,76	
228007579	Águas de Santo André	11 635,40	5 213,84	
228007746	Valter Ferreira Arcanjo, Lda.	0,00	590,40	
228007881	Gestiener Lda.	214,02	0,00	
228007893	António Joaquim Flores	847,58	0,00	
228007965	Berner Produtos para Montagem e Fixação Lda.	65,24	0,00	
228007991	Fidelidade - Companhia de Seguros, S.A.	2 973,87	59,31	
228008975	Pastelaria Serra, Lda	163,23	0,00	
228009427	Minfo-Comércio de Micro Informática Lda.	0,00	174,49	
228009435	Fernando José Costa Chainho Gonçalves	285,21	0,00	
228009564	Congelmor Congelados da Beira	946,01	563,41	
228009922	Cedis - Consultoria Sistemas Informação E Informát	873,30	0,00	
228009964	Táxi Baltazar, Unipessoal, Lda.	948,80	0,00	
228010332	M. Santos & Irmão - Limpezas, Lda	4 564,08	1 658,63	
228010395	Grupnor - Grupo Português Elevadores do Norte, Lda	3 452,96	0,00	
228010609	Elpor Comércio e Industrias Eléctricas, S.A	921,27	0,00	
228010833	Seara Nova-Associação Intervenção Democrática	0,00	15,00	
228011075	AIRC - Associação de Informática da Região Centro	17 114,22	23 631,99	
228011136	Luís Miguel Matias Santos Cercas	52,79	0,00	
228011244	EDP - Serviço Universal, S.A.	1 481,36	3 296,32	
228011424	ADRAL S.A	32,03	32,03	
228011604	Canon Portugal, SA	2 300,75	1 053,59	
228011706	Ambimed - Gestão Ambiental, Lda.	460,58	321,88	

Endividamento - Outras Dívidas a Terceiros

Ano: 2019

Até à data: 31/12/2019

Caracterização da dívida		Dívida em 1 de janeiro	Dívida em 31/12/2019	Observações
228011717	Caminhos de Santiago - Imobiliária S.a.	0,00	117,00	
228011744	Tocha-Global Communication - Comunicação e Marketi	1 553,92	1 553,92	
228011867	NOS Comunicações, S.A.	153,75	0,00	
228012308	Perene, SA	4 329,57	17 372,05	
228012556	Panificadora Cavaco Lda	29,17	0,00	
228012627	EIA - Electrónica Industrial de Alverca Lda.	0,00	79,95	
228012646	JCL-Comércio de Produtos Alimentares, Lda.	121,26	0,00	
228012664	Stericycle Portugal, Lda.	99,22	0,00	
228012714	MÚTUA DOS PESCADORES -Mútua de Seguros, c.r.l.	0,00	210,00	
228012733	Pluri-Diverte - Exploração de Equipamentos de Dive	1 266,90	0,00	
228012838	ETNAGA - Consultores Sistemas de Informação Lda.	0,00	307,50	
228012857	CIMAL - Comunidade Intermunicipal do Alentejo Lito	0,00	115,94	
228012938	Cofina Media	584,25	0,00	
228013151	Laboratório de Águas do Litoral Alentejano	3 620,51	0,00	
228013276	Maria José da Cruz Marques Azevedo Scheibner	0,00	1 464,30	
228013282	OZ Energia Gás, S.A.	1 229,77	0,00	
228013285	RETOLP - Papelaria e Informática, Lda.	1 745,37	0,00	
228013309	M. Silva & Filho Ldª	260,30	0,00	
228013367	Estrela do Alentejo-Transporte de Passageiros, LDA	1 050,00	0,00	
228013498	Paulo Alexandre de Matos, Unipessoal, Lda	198,58	0,00	
228013580	Tompla - Indústria Internacional do Envelope, Lda.	344,40	0,00	
228013660	Servilimpe - Limpezas Técnicas Mecanizadas, S.A.	3 516,04	0,00	
228013697	Torzil, Lda	0,00	104,55	
228013777	Agda - Águas Publicas do Alentejo S A	100 019,68	0,00	
228013902	AudioGest	94,82	0,00	
228013935	TRACTOMOZ - Tract. Maq. Agric. Estremoz, S.A.	131,87	0,00	
228014054	UTS - Viagens e Serviços, S.A.	5 090,01	0,00	
228014105	Aviludo, S.A	1 139,02	216,90	

Endividamento - Outras Dívidas a Terceiros

Ano: 2019

Até à data: 31/12/2019

Caracterização da dívida		Dívida em 1 de janeiro	Dívida em 31/12/2019	Observações
228014115	Condar - Instalações Técnicas Especiais, S.A.	1 494,45	0,00	
228014187	Big Picture 2 Films, SA	592,86	0,00	
228014257	Covanito Ldª	0,00	1 217,70	
228014303	Printerman, Unip. Lda.	328,94	0,00	
228014363	Carlos Manuel Domingos Lda.	2 651,15	0,00	
228014371	Pedro Miguel Gonçalves Ramos	902,57	0,00	
228014372	Ramos & Pereira ,Lda.	784,65	126,89	
228014397	SAPHETY LEVEL - Trusted Services, S.A.	717,50	0,00	
228014412	Raul Antonio Pratas de Oliveira	196,80	0,00	
228014532	Losango Magico - Publicações e Publicidade Lda	307,50	0,00	
228014547	Carlos Ribeiro Gaspar Lda	155,00	0,00	
228014567	Planta Livre Produção e Comércio de Plantas Orname	0,00	2 840,80	
228014594	Era Digital, Unipessoal Lda	195,57	0,00	
	Total de Rúbrica de Balanço	314 607,26	191 520,79	
2421	IRS - Trabalho dependente	56 297,00	53 422,00	
2422	IRS - Trabalho independente	6 430,02	6 987,22	
2424	IRS - Prediais	1 290,00	1 302,74	
2425	IRC - Prediais	766,70	766,70	
242901	IRS - Pensões Cat.H	67,00	45,00	
24410318	Precatórios ou Mandados	0,00	4,09	
24511002683	ADSE Instituto de Proteção e Assistência na Doença,	72 485,90	22 887,77	
24512	Retenções dos Funcionários-ADSE	3,35	3,35	
24521	Encargos da Entidade - CGA	84 354,46	86 110,00	
24522	Retenções dos Funcionários-CGA	38 865,32	39 691,68	
24531	Encargos da Entidade - SEG. SOCIAL	36 777,47	41 269,65	
24532	Retenções dos Funcionários-SEG.SOCIAL	17 286,18	19 381,80	
2455	SAD/GNR - Serviço Assistência na Doença	74,04	74,04	
24901	Cofre de Previdência dos Func. e Agentes do Estado	457,18	481,20	

Endividamento - Outras Dívidas a Terceiros

Ano: 2019

Até à data: 31/12/2019

Caracterização da dívida		Dívida em 1 de janeiro	Dívida em 31/12/2019	Observações
24902	Serviço de Estrangeiros e Fronteiras	21,93	51,17	
24909	Caixa de previdência do ministério da educação	0,79	0,79	
	Total de Rúbrica de Balanço	315 177,34	272 479,20	
2611000148	Entreposto Maquinas.S.A.	492,42	0,00	
2611000193	Mbit - Computadores e Serviços de Informática, S.	0,00	500,95	
2611000229	Joaquim de Sousa Brito, S.A	0,00	319,09	
2611000248	José Manuel O.Brissos Lda.	79,19	0,00	
2611000286	Maria Manuela Branco Camacho Pinela de Jesus	3 872,01	1 828,91	
2611000358	Resopre, Lda	1 722,00	0,00	
2611000800	Iberveda - Construção e Delimitação de Espaços, Lda	856,08	0,00	
2611000863	Iluminalentejo - Material Elétrico, Lda.	2 202,62	0,00	
2611000912	Unibetão -Industriasde Betão Preparado,S.A.	2 563,07	0,00	
2611001249	Burgausado	897,00	0,00	
2611001596	Litoral Print, Lda.	0,00	1 230,00	
2611001698	Olisbetão Pré-Fabricados de Betão, S.A.	0,00	3 172,91	
2611001722	Moviter - Equipamentos, SA	0,00	3 340,19	
2611002086	José Lourenço Garcia Unipessoal, Lda.	1 275,88	0,00	
2611002268	Hilti Portugal Produtos e Serviços,Lda.	0,00	94,18	
2611002563	Janz - Contagem e Gestão de Fluídos, S.A.	404,33	1 150,82	
2611002897	Protecnil S.A	112 379,27	0,00	
2611003221	Windpark, Lda	2 209,68	2 328,24	
2611003233	Francisco Casa velha, Material Eléctrico, Lda	919,35	0,00	
2611003252	Teresa Piedade Apolinário Pereira	0,00	774,90	
2611003517	Auto Sueco Portugal - Veículos Pesados, SA	0,00	151 964,43	
2611003641	HT - Water Management Solutions	0,00	8 763,75	
2611003654	PGF, Lda.	0,00	119,93	
2611003705	MindPrisma	0,00	3 236,62	
2611003843	Sul Light - Material Elétrico, Lda.	0,00	1 819,13	

Endividamento - Outras Dívidas a Terceiros

Ano: 2019

Até à data: 31/12/2019

Caracterização da dívida		Dívida em 1 de janeiro	Dívida em 31/12/2019	Observações
2611004093	Quadrimóvel - Comércio e Indústria de Quadros, Lda	0,00	578,06	
2611004094	F.R.V. - Electricidade, Canalizações e Aquecimentos	0,00	2 232,94	
2611005208	Mourão Serra, Unipessoal, Lda.	790,15	0,00	
2611005375	Edp - Distribuição Energia, Sa	3 609,92	0,00	
2611005664	Clifo Dois - Frio E Climatização, Limitada	0,00	1 644,51	
2611006519	Mendes & Rodrigues Lda.	0,00	976,19	
2611008441	Hubel Indústria da Água, Ambiente e Obras Pública S	5 755,17	0,00	
2611010728	Reinaldo Madeira - Equipamentos para saneamentos L	1 641,18	0,00	
2611011136	Luís Miguel Matias Santos Cercas	0,00	2 185,41	
2611011550	Nautilus	2 753,38	0,00	
2611011956	Nova Resmet, Unipessoal, Lda.	1 276,74	4 054,39	
2611012168	Construções J.J.R. & Filhos, S.A.	26 573,60	148 699,21	
2611012349	Litoprel - Pré-Fabricados, Lda.	0,00	1 222,37	
2611012442	Drogaria Miróbriga Lda.	49,00	0,00	
2611013589	Soltráfego	0,00	906,51	
2611013627	Bricantel - Comércio de Material Eléctrico de Brag	602,70	633,70	
2611013984	SOLANCIS - Sociedade Exploradora de Pedreiras, S.A	925,58	0,00	
2611014128	Basrio - Metalomecânica e Equipamentos Rodoviários	0,00	2 406,86	
2611014533	Officelan, Lda.	0,00	299,70	
	Total de Rúbrica de Balanço	173 850,32	346 483,90	
2618000140	Electrificadora de Santiago, Lda	2 701,23	0,00	
2618000193	Mbit - Computadores e Serviços de Informática, S. A	56,05	30,63	
2618000286	Maria Manuela Branco Camacho Pinela de Jesus	513,66	0,00	
2618000358	Resopre, Lda	20 678,61	0,00	
2618000396	Sopinal Indústria de Equipamentos e Contentores, S	103,32	0,00	
2618000832	Profor - Segurança, Sinalização e Acessórios Elétr	0,00	2 319,23	
2618000912	Unibetão -Industriasde Betão Preparado,S.A.	854,36	0,00	
2618001090	J.F Vilhena Material Eléctrico, Lda.	18 800,55	0,00	

Endividamento - Outras Dívidas a Terceiros

Ano: 2019

Até à data: 31/12/2019

Caracterização da dívida		Dívida em 1 de janeiro	Dívida em 31/12/2019	Observações
2618001249	Burgausado	88,22	0,00	
2618001251	ECOWORLD - Serviços de Engenharia, Lda.	0,00	14 841,08	
2618001316	Centro Ciclista Sineense	464,54	0,00	
2618001610	Agri Retalho - Gestão de Lojas, S.A.	39,98	0,00	
2618002681	Eletro Remédios, Comércio de Eletrodomésticos, Unip	154,60	0,00	
2618002897	Protecnil S.A	38 715,72	0,00	
2618003233	Francisco Casa velha, Material Eléctrico, Lda	579,60	0,00	
2618003246	Mendes & Irmãos S.A.	1 269,26	0,00	
2618003619	Dagol - Represent. Mat. Const. Artigos de Decor., L	1 027,52	0,00	
2618003641	HT - Water Management Solutions	0,00	23 247,00	
2618003772	Logicpulse Portugal	0,00	6 033,15	
2618003843	Sul Light - Material Elétrico, Lda.	0,00	932,45	
2618003941	Viveiros Vasco da Gama Unipessoal, Lda	8 106,07	20 539,41	
2618003980	Palmetec	0,00	6 106,95	
2618004067	GRAUMP - Maquinaria Industrial, Unipessoal Lda	0,00	29 889,00	
2618004080	Jose Carlos Sobral Pereira	0,00	234,93	
2618004828	Fnac Portugal - Act. Culturais E Dist. Livros, Dis	0,00	3 989,60	
2618005375	Edp - Distribuição Energia, Sa	0,00	45 972,40	
2618006745	Vecourbandesign, Unipessoal Lda	0,00	390,28	
2618006913	Móveis Aguiar, Lda	2 140,00	2 245,00	
2618006918	Informática El Corte Inglês, Sa.	2 490,28	4 010,51	
2618008441	Hubel Indústria da Água, Ambiente e Obras Pública S	47 957,70	0,00	
2618008961	Transmissãosado,R.C.V.Unipessoal,Lda.	4 892,94	0,00	
2618009390	Servitransflor- Prestação Serviços,Lda.	0,00	4 870,80	
2618009838	Construções I.m.v.s Unipessoal Lda	2 436,02	0,00	
2618010435	Lino Da Cruz Santos - Unipessoal,lda.	3 690,00	0,00	
2618011412	Rui Manuel Gonçalves	0,00	5 051,04	
2618011418	Kaiser + Kraft	663,54	0,00	

Endividamento - Outras Dívidas a Terceiros

Ano: 2019

Até à data: 31/12/2019

Caracterização da dívida		Dívida em 1 de janeiro	Dívida em 31/12/2019	Observações
2618011956	Nova Resmet, Unipessoal, Lda.	0,00	551,29	
2618012168	Construções J.J.R. & Filhos, S.A.	28 738,56	7 017,10	
2618012349	Litoprel - Pré-Fabricados, Lda.	0,00	210,70	
2618012870	Luzeiro, Lda.	0,00	2 923,96	
2618012974	Tecno Sines, Lda.	0,00	5 997,66	
2618013948	Tiago Morgado, Lda	2 779,80	0,00	
2618014089	Maxone - Material de Escritório, lda.	183,27	0,00	
2618014115	Condar - Instalações Técnicas Especiais, S.A.	1 479,55	0,00	
2618014127	J. Roma, Lda.	3 733,17	0,00	
2618014143	Extruplás	2 460,00	0,00	
2618014370	Vidreira J B 57, Lda.	0,00	362,85	
2618014576	Ascendum III- Máquinas, Unipessoal Lda	1 519,05	0,00	
2618014594	Era Digital, Unipessoal Lda	0,00	660,10	
	Total de Rúbrica de Balanço	199 317,17	188 427,12	
262901	Execuções Fiscais	1 188,79	1 160,62	
	Total de Rúbrica de Balanço	1 188,79	1 160,62	
26301	STAL	2 484,97	2 613,34	
26303	Sindicato Trab. Administ. Pública-STAP	11,76	0,00	
26304	Sindicato Nac. da Industr. e Energia-SINDEL	5,73	5,92	
26307	Sindicato Industria, Energia Águas Portugal	14,07	0,00	
	Total de Rúbrica de Balanço	2 516,53	2 619,26	
2646001014	Freguesia de Ermidas Sado	611,63	0,00	
	Total de Rúbrica de Balanço	611,63	0,00	
268126001085	FAM - Fundo de Apoio Municipal	84 898,50	42 449,25	
	Total de Rúbrica de Balanço	84 898,50	42 449,25	
2681269	FAM - exigível a médio e longo prazo	42 449,25	0,00	
	Total de Rúbrica de Balanço	42 449,25	0,00	
2684000962	Associação Humanitária dos Bombeiros Vol. Santo A	0,00	452,72	

Endividamento - Outras Dívidas a Terceiros

Ano: 2019

Até à data: 31/12/2019

Caracterização da dívida		Dívida em 1 de janeiro	Dívida em 31/12/2019	Observações
2684001142	Associação Pais N.2 V.N.S.André	3 220,63	0,00	
2684001756	Casa do Povo de Abela	1 956,37	0,00	
2684013135	Agrupamento de Escolas do Cercal do Alentejo	338,75	0,00	
2684013362	Agrupamento de Escolas Prof Armenio Lança Alvalade	1 083,88	0,00	
	Total de Rúbrica de Balanço	6 599,63	452,72	
2685201000191	Rui & Candeias - Instalações Eléctricas , Ldª	6 167,22	3 028,69	
2685201000993	Candeias & Silva ,Lda	736,59	736,59	
2685201001428	Imposic Lda.	1 334,30	1 334,30	
2685201002289	Ideal Jardins - Construção e Manutenção, Lda	6 569,53	6 569,53	
2685201002897	Protecnil S.A	14 911,80	70 802,41	
2685201003033	Inoutbuild - Arquitetura Engenharia & Construção Lda	40 819,85	63 755,01	
2685201003720	Consdep-Engenharia e Construção S.A	7 534,64	6 170,15	
2685201005661	SIA-Sistemas Industriais de Automação, Lda.	4 469,77	4 469,77	
2685201009333	Leirislena - Sociedade de Construções, S.A	57 081,11	57 081,11	
2685201010594	Jaop - Sociedade De Empreitadas, S.a	7 340,77	7 340,77	
2685201011412	Rui Manuel Gonçalves	1 279,80	0,00	
2685201011534	A.C. Nunes, Sociedade Unipessoal, Ldª.	0,00	7 380,01	
2685201012228	Miranvias-Pintura e Sinalização, Lda	1 167,24	435,51	
2685201013259	Handle - Construções, Lda.	43,38	64,25	
2685201013540	Carlos Gil- Obras Pub.Const.Civ.M.Electricas, Lda	67,39	67,39	
2685201014226	Telic - Telecomunicações e Montagens S.A.	796,88	796,88	
	Total de Rúbrica de Balanço	150 320,27	230 032,37	
26860101	ATAM - Assoc.Tecn. Admin. Municipais	77,76	74,44	
26860102	Serv.sociais e cult. trabalhadores das autarquias	6 272,38	6 904,71	
26860203	Tribunal	733,91	1 066,94	
26860206	DGAI - Eleições	2 054,60	2 054,60	
26860207	Finanças	259,27	192,02	
26860208	Descontos para Pensão de Alimentos	713,94	8,04	

Endividamento - Outras Dívidas a Terceiros

Ano: 2019

Até à data: 31/12/2019

Caracterização da dívida		Dívida em 1 de janeiro	Dívida em 31/12/2019	Observações
26860213	Desconto de Segurança Social	201,65	0,00	
26860299	Diversos	18,25	0,00	
	Total de Rúbrica de Balanço	10 331,76	10 300,75	
268801	Companhia de seguros vitória	228,73	41,16	
	Total de Rúbrica de Balanço	228,73	41,16	
2692000127	Limit Ultimo-Engenharia e Construção Unipessoal,Lda	0,00	1 970,10	
2692003048	Pedro Jorge Costa Deocleciano Noronha Velosa	11 668,45	11 668,45	
2692003193	Vera Lúcia Caniceira Gonçalves	0,00	5 555,58	
2692003227	Glopol Portugal - Comércio e Indústria, Lda	66,92	66,92	
2692003610	MONTADIGO LDA	0,00	18 486,27	
2692003799	Fialho Correia & Lampreia, Lda	0,00	4 553,80	
2692003934	João Miguel Braz Pires	0,00	1 703,70	
2692004041	Carlos Manuel Guerreiro Medinas	0,00	4 001,80	
2692004047	Analídio Maria Alves	0,00	3 786,00	
2692004158	José Maria Pereira E Filhos Lda	0,00	3 042,00	
2692004226	Decifrapalpite Ferragens e Ferramentas, Lda	0,00	5 364,00	
2692005858	Botelhos Lda	35 596,44	35 596,44	
2692006903	Feliciano Manuel da Costa Rodrigues Remédios	0,00	3 240,00	
2692007851	A.M. Ramos & Filhos. Lda	0,00	5 023,44	
2692009259	José Acácio- Talhos, Lda.	0,00	1 620,00	
2692010372	António Loução Ribeiro De Matos	0,00	1 607,76	
2692011851	CercalConstroi - Unipessoal Lda	0,00	3 748,14	
2692012462	Iberpower - Tractores e Maquinas Lda	2 425,45	2 425,45	
2692012677	Nuno Miguel da Silva Costa Pinóia	0,00	1 607,76	
2692012679	João Pedro Bernardino	0,00	2 266,92	
2692012681	Ana Margarida Vilhena da Cruz	0,00	1 620,00	
2692012687	Auto Pneus - O Bem Servir, Lda	0,00	3 215,52	
2692012688	José Manuel Silva Guerreiro Loução de Matos	0,00	1 620,00	

Endividamento - Outras Dívidas a Terceiros

Ano: 2019

Até à data: 31/12/2019

Caracterização da dívida		Dívida em 1 de janeiro	Dívida em 31/12/2019	Observações
2692012790	Cercalserra,SA	0,00	18 356,40	
2692012791	Mário Rodrigues Palminha dos Santos	0,00	3 227,76	
2692012792	José Inácio Tomé	0,00	3 810,24	
2692012793	Cercaluz -Comércio e Ins. Equip. Rádio Elect.Unipes	0,00	3 810,24	
2692012794	Rui Manuel Pacheco	0,00	7 620,48	
2692013074	José Carlos Marques da Silva	0,00	4 291,56	
2692014200	António Francisco Brito Ramos Merino	0,00	1 620,00	
	Total de Rúbrica de Balanço	49 757,26	166 526,73	
	Total Geral	1 548 104,26	1 587 177,18	

OUTROS DOCUMENTOS

Sintese das Reconciliações Bancárias

Município de Santiago do Cacém

(designação da autarquia local)

Ano: 2019

(unidade: €)

Banco	Nº de conta	Saldo a31/12/2019 (a)	Saldo Contabilistico (b)	Observações
BPI	2102834.001.001	209.731,56 €	206.041,56 €	(1)
C.A.	40046369547	307.979,97 €	255.752,12 €	(1)
C.A.	40046225560	362.415,20 €	358.806,21 €	(1)
C.G.D.	0729010544230	171.144,52 €	159.284,45 €	(1)
C.G.D.	0729000472730	2.252.015,10 €	1.195.083,90 €	(1)
C.G.D.	0729001943030	455.717,77 €	301.572,65 €	(1)
C.G.D.	0729000720330	7.659,72 €	7.650,05 €	(1)
C.G.D.	2088016775930	18.425,06 €	15.449,05 €	(1)
C.G.D.	07290001697093043	50,01 €	50,01 €	(1)
NB	249/16007/002	593.539,79 €	597.022,57 €	(1)
NB	21967522223	16.909,57 €	16.909,57 €	(1)
SantanderTotta	34096908102048	54.132,32 €	54.132,32 €	(1)
	TOTAL	4.449.720,59 €	3.167.754,46 €	

(a) – Saldo constante do extracto bancário.
(b) – Importância constante do resumo diário de tesouraria.
(1) – Reconciliação efectuada e justificadas as divergências.

O Dirigente responsável pela área Administrativa e Financeira

Assinatura.....

O Membro do Executivo responsável pelo Pelouro Financeiro

Assinatura.....

Mapa de Fundos de Maneio

Designação da Entidade - Município de Santiago do Cacém
Gerência - 2019

Titular do Fundo de Maneio - Detentor Fundo Maneio - Octávio José Palminha Gonçalves

Classificação Orçamental - 02 Câmara Municipal
02010202 Gasóleo
Dotação Orçamental - 0,00
Valor do Fundo - 150,00
Data da Constituição - 11-01-2019

Ordem de Pagamento		
N.º	**Data**	**Valor**
1329	06-03-2019	58,01
1362	07-03-2019	30,00
1363	07-03-2019	4,52
2691	14-05-2019	20,01
2692	14-05-2019	20,00
3321	12-06-2019	5,00
3322	12-06-2019	10,01
3866	05-07-2019	20,00
4891	03-09-2019	10,00
4892	03-09-2019	20,00
4893	03-09-2019	75,27
6979	13-12-2019	20,00

Classificação Orçamental - 02 Câmara Municipal
02010299 Outros
Dotação Orçamental - 0,00
Valor do Fundo - 50,00
Data da Constituição - 11-01-2019

Ordem de Pagamento		
N.º	**Data**	**Valor**
2699	14-05-2019	13,00
6913	11-12-2019	23,50

Mapa de Fundos de Maneio

Designação da Entidade - Município de Santiago do Cacém
Gerência - 2019

Titular do Fundo de Maneio - Detentor Fundo Maneio - Octávio José Palminha Gonçalves

Classificação Orçamental - 02 Câmara Municipal
020108 Material de escritório
Dotação Orçamental - 0,00
Valor do Fundo - 100,00
Data da Constituição - 11-01-2019

Ordem de Pagamento		
N.º	**Data**	**Valor**
837	12-02-2019	2,40
838	12-02-2019	12,30
1359	07-03-2019	30,00
2269	23-04-2019	8,75
2697	14-05-2019	8,00
5025	09-09-2019	6,48
6914	11-12-2019	27,30
6996	13-12-2019	13,43
7059	16-12-2019	8,50

Classificação Orçamental - 02 Câmara Municipal
020118 Livros e documentação técnica
Dotação Orçamental - 0,00
Valor do Fundo - 100,00
Data da Constituição - 11-01-2019

Ordem de Pagamento		
N.º	**Data**	**Valor**
5639	09-10-2019	30,70
6915	11-12-2019	58,32

Classificação Orçamental - 02 Câmara Municipal
020121 Outros bens
Dotação Orçamental - 0,00
Valor do Fundo - 1.000,00
Data da Constituição - 11-01-2019

Ordem de Pagamento		
N.º	**Data**	**Valor**
820	12-02-2019	54,00

Mapa de Fundos de Maneio

Designação da Entidade - Município de Santiago do Cacém
Gerência - 2019

Titular do Fundo de Maneio - Detentor Fundo Maneio - Octávio José Palminha Gonçalves

Classificação Orçamental - 02 Câmara Municipal
020121 Outros bens
Dotação Orçamental - 0,00
Valor do Fundo - 1.000,00
Data da Constituição - 11-01-2019

Ordem de Pagamento		
N.º	**Data**	**Valor**
821	12-02-2019	7,50
822	12-02-2019	10,00
823	12-02-2019	1,50
824	12-02-2019	2,00
825	12-02-2019	35,00
826	12-02-2019	5,74
827	12-02-2019	5,10
828	12-02-2019	11,02
829	12-02-2019	6,15
830	12-02-2019	5,40
831	12-02-2019	18,08
832	12-02-2019	9,78
833	12-02-2019	6,29
834	12-02-2019	16,26
835	12-02-2019	7,00
836	12-02-2019	27,51
840	12-02-2019	82,35
842	12-02-2019	5,78
1326	06-03-2019	209,90
1349	07-03-2019	11,49
1350	07-03-2019	14,23
1351	07-03-2019	43,12
1352	07-03-2019	3,00
1353	07-03-2019	12,60
1354	07-03-2019	4,52
1355	07-03-2019	7,96
1356	07-03-2019	5,15
1357	07-03-2019	1,54
1358	07-03-2019	8,00
1361	07-03-2019	47,20
1364	07-03-2019	48,95
1365	07-03-2019	1,00

Mapa de Fundos de Maneio

Designação da Entidade - Município de Santiago do Cacém
Gerência - 2019

Titular do Fundo de Maneio - Detentor Fundo Maneio - Octávio José Palminha Gonçalves

Classificação Orçamental - 02 Câmara Municipal
020121 Outros bens
Dotação Orçamental - 0,00
Valor do Fundo - 1.000,00
Data da Constituição - 11-01-2019

Ordem de Pagamento		
N.º	**Data**	**Valor**
1366	07-03-2019	12,50
1367	07-03-2019	15,30
1368	07-03-2019	8,60
1369	07-03-2019	3,86
1370	08-03-2019	61,36
1381	07-03-2019	9,35
1382	07-03-2019	80,35
2267	23-04-2019	48,60
2268	23-04-2019	20,75
2270	23-04-2019	47,89
2272	23-04-2019	53,11
2273	23-04-2019	19,46
2274	23-04-2019	19,72
2275	23-04-2019	10,01
2276	23-04-2019	3,40
2277	23-04-2019	18,00
2278	23-04-2019	13,30
2279	23-04-2019	4,61
2280	23-04-2019	11,40
2281	23-04-2019	13,98
2282	23-04-2019	5,10
2283	23-04-2019	7,26
2285	23-04-2019	192,73
2286	23-04-2019	79,95
2287	23-04-2019	3,76
2288	23-04-2019	18,13
2289	23-04-2019	9,80
2290	23-04-2019	1,45
2676	14-05-2019	47,09
2677	14-05-2019	77,44
2678	14-05-2019	37,83
2679	14-05-2019	26,36

Mapa de Fundos de Maneio

Designação da Entidade - Município de Santiago do Cacém
Gerência - 2019

Titular do Fundo de Maneio - Detentor Fundo Maneio - Octávio José Palminha Gonçalves

Classificação Orçamental - 02 Câmara Municipal
020121 Outros bens
Dotação Orçamental - 0,00
Valor do Fundo - 1.000,00
Data da Constituição - 11-01-2019

Ordem de Pagamento		
N.º	**Data**	**Valor**
2680	14-05-2019	31,04
2683	14-05-2019	44,13
2684	14-05-2019	13,08
2685	14-05-2019	35,00
2686	14-05-2019	20,00
2687	14-05-2019	9,88
2690	14-05-2019	6,77
2693	14-05-2019	4,95
2694	14-05-2019	10,19
2695	14-05-2019	9,30
2696	14-05-2019	4,50
2698	14-05-2019	18,08
2700	14-05-2019	86,10
2701	14-05-2019	24,60
2702	14-05-2019	27,81
2703	14-05-2019	6,49
2704	14-05-2019	7,36
2705	14-05-2019	10,02
2706	14-05-2019	0,59
2707	14-05-2019	3,00
2708	14-05-2019	6,90
3323	12-06-2019	67,16
3324	12-06-2019	31,58
3325	12-06-2019	2,03
3326	12-06-2019	19,75
3327	12-06-2019	7,60
3328	12-06-2019	1,50
3329	12-06-2019	23,85
3330	12-06-2019	5,80
3332	12-06-2019	103,42
3333	12-06-2019	30,08
3334	12-06-2019	107,91

Mapa de Fundos de Maneio

Designação da Entidade - Município de Santiago do Cacém
Gerência - 2019

Titular do Fundo de Maneio - Detentor Fundo Maneio - Octávio José Palminha Gonçalves

Classificação Orçamental - 02 Câmara Municipal
020121 Outros bens
Dotação Orçamental - 0,00
Valor do Fundo - 1.000,00
Data da Constituição - 11-01-2019

Ordem de Pagamento		
N.º	**Data**	**Valor**
3399	13-06-2019	4,49
3400	13-06-2019	54,43
3401	13-06-2019	32,16
3402	13-06-2019	5,00
3403	13-06-2019	6,96
3404	13-06-2019	15,01
3405	13-06-2019	9,60
3406	13-06-2019	45,00
3407	13-06-2019	100,00
3408	13-06-2019	23,30
3409	13-06-2019	34,85
3410	13-06-2019	0,99
3411	13-06-2019	43,20
3412	13-06-2019	5,18
3413	13-06-2019	20,37
3414	13-06-2019	67,41
3415	13-06-2019	75,00
3416	13-06-2019	35,01
3417	13-06-2019	14,39
3851	04-07-2019	82,16
3855	05-07-2019	31,55
3856	05-07-2019	71,81
3857	05-07-2019	34,38
3858	05-07-2019	5,10
3859	05-07-2019	27,36
3860	05-07-2019	5,00
3861	05-07-2019	6,80
3862	05-07-2019	2,20
3863	05-07-2019	1,43
3865	05-07-2019	1,70
3867	05-07-2019	20,00
3868	05-07-2019	9,69

Mapa de Fundos de Maneio

Designação da Entidade - Município de Santiago do Cacém
Gerência - 2019

Titular do Fundo de Maneio - Detentor Fundo Maneio - Octávio José Palminha Gonçalves

Classificação Orçamental - 02 Câmara Municipal
020121 Outros bens
Dotação Orçamental - 0,00
Valor do Fundo - 1.000,00
Data da Constituição - 11-01-2019

Ordem de Pagamento		
N.º	**Data**	**Valor**
3869	05-07-2019	5,00
3870	05-07-2019	30,00
3871	05-07-2019	40,73
3873	05-07-2019	45,65
3874	05-07-2019	24,98
3878	05-07-2019	26,79
3879	05-07-2019	33,45
3880	05-07-2019	29,00
3882	08-07-2019	82,58
3883	08-07-2019	117,98
4860	03-09-2019	2,90
4861	03-09-2019	16,20
4862	03-09-2019	55,30
4863	03-09-2019	9,31
4864	03-09-2019	9,00
4865	03-09-2019	3,16
4866	03-09-2019	6,13
4867	03-09-2019	20,00
4868	03-09-2019	3,08
4869	03-09-2019	27,88
4870	03-09-2019	4,75
4871	03-09-2019	1,50
4872	03-09-2019	62,44
4873	03-09-2019	51,80
4874	03-09-2019	83,43
4875	03-09-2019	36,16
4876	03-09-2019	30,46
4877	03-09-2019	28,00
4894	03-09-2019	6,25
5022	09-09-2019	36,94
5023	09-09-2019	46,35
5024	09-09-2019	0,99

Mapa de Fundos de Maneio

Designação da Entidade - Município de Santiago do Cacém
Gerência - 2019

Titular do Fundo de Maneio - Detentor Fundo Maneio - Octávio José Palminha Gonçalves

Classificação Orçamental - 02 Câmara Municipal
020121 Outros bens
Dotação Orçamental - 0,00
Valor do Fundo - 1.000,00
Data da Constituição - 11-01-2019

Ordem de Pagamento		
N.º	**Data**	**Valor**
5026	09-09-2019	62,40
5027	09-09-2019	1,99
5028	09-09-2019	47,36
5029	09-09-2019	12,60
5030	09-09-2019	56,00
5031	09-09-2019	8,50
5032	09-09-2019	4,92
5033	09-09-2019	5,12
5034	09-09-2019	19,91
5035	09-09-2019	9,39
5036	09-09-2019	17,00
5609	07-10-2019	30,00
5610	07-10-2019	10,99
5611	07-10-2019	4,90
5612	07-10-2019	6,00
5613	07-10-2019	35,92
5614	07-10-2019	9,40
5615	07-10-2019	3,08
5616	07-10-2019	7,69
5617	07-10-2019	1,70
5618	07-10-2019	18,94
5619	07-10-2019	33,96
5620	07-10-2019	2,29
5621	07-10-2019	21,84
5623	07-10-2019	37,57
5624	07-10-2019	4,40
5626	07-10-2019	28,55
5627	07-10-2019	81,97
5640	09-10-2019	76,75
6326	15-11-2019	23,50
6327	15-11-2019	21,85
6328	15-11-2019	17,10

Mapa de Fundos de Maneio

Designação da Entidade - Município de Santiago do Cacém
Gerência - 2019

Titular do Fundo de Maneio - Detentor Fundo Maneio - Octávio José Palminha Gonçalves

Classificação Orçamental - 02 Câmara Municipal
020121 Outros bens
Dotação Orçamental - 0,00
Valor do Fundo - 1.000,00
Data da Constituição - 11-01-2019

Ordem de Pagamento		
N.º	**Data**	**Valor**
6329	15-11-2019	24,00
6330	15-11-2019	5,00
6331	15-11-2019	25,13
6332	15-11-2019	110,84
6333	15-11-2019	2,45
6334	15-11-2019	59,72
6335	15-11-2019	16,35
6336	15-11-2019	31,93
6337	15-11-2019	43,92
6338	15-11-2019	18,23
6339	15-11-2019	27,19
6340	15-11-2019	6,77
6341	15-11-2019	3,00
6342	15-11-2019	10,00
6343	15-11-2019	6,96
6344	15-11-2019	20,00
6345	15-11-2019	18,72
6346	15-11-2019	166,97
6347	15-11-2019	25,89
6348	15-11-2019	6,89
6349	15-11-2019	24,21
6352	15-11-2019	28,55
6353	15-11-2019	10,00
6354	15-11-2019	15,67
6355	15-11-2019	13,53
6886	10-12-2019	94,68
6887	10-12-2019	22,00
6888	10-12-2019	84,04
6889	10-12-2019	201,81
6901	11-12-2019	31,14
6902	11-12-2019	7,80
6903	11-12-2019	55,68

Mapa de Fundos de Maneio

Designação da Entidade - Município de Santiago do Cacém
Gerência - 2019

Titular do Fundo de Maneio - Detentor Fundo Maneio - Octávio José Palminha Gonçalves

Classificação Orçamental - 02 Câmara Municipal
020121 Outros bens
Dotação Orçamental - 0,00
Valor do Fundo - 1.000,00
Data da Constituição - 11-01-2019

Ordem de Pagamento		
N.º	**Data**	**Valor**
6904	11-12-2019	19,50
6905	11-12-2019	73,72
6916	11-12-2019	59,39
6917	11-12-2019	7,44
6980	13-12-2019	9,00
6981	13-12-2019	17,83
6982	13-12-2019	4,50
6983	13-12-2019	12,50
6984	13-12-2019	4,00
6985	13-12-2019	20,00
6986	13-12-2019	40,00
6987	13-12-2019	2,89
6988	13-12-2019	33,49
6989	13-12-2019	40,99
6990	13-12-2019	33,22
6991	13-12-2019	10,00
6992	13-12-2019	4,61
6993	13-12-2019	8,21
6994	13-12-2019	6,50
6995	13-12-2019	29,20
7022	16-12-2019	10,82
7023	16-12-2019	22,00
7024	16-12-2019	23,60
7025	16-12-2019	35,91
7026	16-12-2019	1,25
7028	16-12-2019	23,00
7031	16-12-2019	12,26
7032	16-12-2019	15,85
7034	16-12-2019	14,60
7037	16-12-2019	25,42
7041	16-12-2019	4,83
7043	16-12-2019	18,45

Mapa de Fundos de Maneio

Designação da Entidade - Município de Santiago do Cacém
Gerência - 2019

Titular do Fundo de Maneio - Detentor Fundo Maneio - Octávio José Palminha Gonçalves

Classificação Orçamental - 02 Câmara Municipal
020121 Outros bens
Dotação Orçamental - 0,00
Valor do Fundo - 1.000,00
Data da Constituição - 11-01-2019

Ordem de Pagamento		
N.º	**Data**	**Valor**
7058	16-12-2019	41,49

Classificação Orçamental - 02 Câmara Municipal
020203 Conservação de bens
Dotação Orçamental - 0,00
Valor do Fundo - 50,00
Data da Constituição - 11-01-2019

Ordem de Pagamento		
N.º	**Data**	**Valor**
1333	06-03-2019	42,50

Classificação Orçamental - 02 Câmara Municipal
020209 Comunicações
Dotação Orçamental - 0,00
Valor do Fundo - 50,00
Data da Constituição - 11-01-2019

Ordem de Pagamento		
N.º	**Data**	**Valor**
2674	13-05-2019	7,26
5016	06-09-2019	18,48
5572	04-10-2019	2,45

Mapa de Fundos de Maneio

Designação da Entidade - Município de Santiago do Cacém
Gerência - 2019

Titular do Fundo de Maneio - Detentor Fundo Maneio - Octávio José Palminha Gonçalves

Classificação Orçamental - 02 Câmara Municipal
020210 Transportes
Dotação Orçamental - 0,00
Valor do Fundo - 300,00
Data da Constituição - 11-01-2019

Ordem de Pagamento		
N.º	**Data**	**Valor**
1324	06-03-2019	21,00
1325	06-03-2019	6,00
1331	06-03-2019	5,85
1337	07-03-2019	76,26
1338	07-03-2019	25,00
2673	13-05-2019	7,60
3317	12-06-2019	29,70
4853	03-09-2019	75,25
4855	03-09-2019	8,10
5569	04-10-2019	11,30
5570	04-10-2019	111,78
6364	18-11-2019	77,49
6365	18-11-2019	6,10
6366	18-11-2019	2,50
6368	18-11-2019	12,90
6881	10-12-2019	2,00

Classificação Orçamental - 02 Câmara Municipal
020225 Outros serviços
Dotação Orçamental - 0,00
Valor do Fundo - 1.000,00
Data da Constituição - 11-01-2019

Ordem de Pagamento		
N.º	**Data**	**Valor**
771	11-02-2019	13,72
772	11-02-2019	3,00
773	11-02-2019	20,40
774	11-02-2019	61,00
775	11-02-2019	66,00
1330	06-03-2019	4,50

Mapa de Fundos de Maneio

Designação da Entidade - Município de Santiago do Cacém
Gerência - 2019

Titular do Fundo de Maneio - Detentor Fundo Maneio - Octávio José Palminha Gonçalves

Classificação Orçamental - 02 Câmara Municipal
020225 Outros serviços
Dotação Orçamental - 0,00
Valor do Fundo - 1.000,00
Data da Constituição - 11-01-2019

Ordem de Pagamento		
N.º	**Data**	**Valor**
1332	06-03-2019	13,20
1334	06-03-2019	55,00
1335	06-03-2019	20,40
1336	06-03-2019	26,50
2258	23-04-2019	5,50
2259	23-04-2019	35,20
2260	23-04-2019	40,00
2261	23-04-2019	110,00
2262	23-04-2019	33,00
2263	23-04-2019	6,52
2264	23-04-2019	58,42
2671	13-05-2019	21,00
2672	13-05-2019	37,22
3313	12-06-2019	3,00
3314	12-06-2019	45,64
3315	12-06-2019	43,05
3316	12-06-2019	110,00
3318	12-06-2019	2,85
3319	12-06-2019	10,80
3842	04-07-2019	6,95
3843	04-07-2019	1,85
3844	04-07-2019	48,75
3845	04-07-2019	74,11
3846	04-07-2019	62,73
3847	04-07-2019	14,28
3848	04-07-2019	3,50
4850	03-09-2019	79,95
4851	03-09-2019	22,05
4852	03-09-2019	18,42
4854	03-09-2019	13,95
4856	03-09-2019	1,60
4857	03-09-2019	20,00

Mapa de Fundos de Maneio

Designação da Entidade - Município de Santiago do Cacém
Gerência - 2019

Titular do Fundo de Maneio - Detentor Fundo Maneio - Octávio José Palminha Gonçalves

Classificação Orçamental - 02 Câmara Municipal
020225 Outros serviços
Dotação Orçamental - 0,00
Valor do Fundo - 1.000,00
Data da Constituição - 11-01-2019

Ordem de Pagamento		
N.º	**Data**	**Valor**
5015	06-09-2019	3,75
5017	06-09-2019	4,96
5018	06-09-2019	73,80
5571	04-10-2019	42,00
5573	04-10-2019	6,00
5574	04-10-2019	71,34
6369	18-11-2019	60,00
6370	18-11-2019	76,50
6371	18-11-2019	18,61
6878	10-12-2019	98,40
6879	10-12-2019	19,48
6880	10-12-2019	49,65
6997	13-12-2019	20,00

O Dirigente responsável pela área Administrativa e/ou Financeira
Assinatura _____

O Membro executivo responsável pela área/pelouro financeiro
Assinatura _____

Relação dos Funcionários que na Gerência receberam Participação Emolumentar E/Ou Custas De Execuções Fiscais

Município de Santiago do Cacém

(designação da autarquia local)

Ano: 2019

(unidade: €)

Nome	Categoria	Diuturnidades na categoria em 31/10/89	Remuneração base Auferida (1)	Emolumentos (2)	Custas de execuções fiscais (3)	Subtotal (4)=(2)+(3)	Total (5)=(1)+(4)
Maria da Conceição Pinela Pereira	Coordenadora Técnica		18.218,96 €		8.045,37 €	8.045,37 €	26.264,33 €
Isabel Maria Gonçalves Sobral Lagarto	Assistente Técnico		13.468,62 €		5.889,33 €	5.889,33 €	19.357,95 €
Sílvia Cristina Varela Matos Sobral	Técnico Superior		15.739,37 €		454,71 €	454,71 €	16.194,08 €
José Pereira dos Reis Vilhena Gonçalves	Diretor Departamento		41.721,93 €		862,11 €	862,11 €	42.584,04 €

O Dirigente responsável pela área Administrativa e Financeira

Assinatura.....

O Membro do Executivo responsável pelo Pelouro Financeiro

Assinatura.....

Relação dos Trabalhadores em situação de Acumulação de Funções

Município de Santiago do Cacém

(designação da autarquia local)

Ano: 2019

(unidade: €)

Situação na entidade a que respeita a conta				Cargos acumulados Funções públicas e/ou privadas		
Nome	**Cargo ou Função**	**Data do provimento**	**Forma do provimento**	**Cargo ou Função**	**Regime de acumulação**	**Data do despacho de autorização/Deferimento**
Alexandre José Fôja Ferreira	Técnico Superior (Engenheiro Civil)	07-03-2005	Contrato por Tempo Indeterminado	Engenharia Civil	Privado	13-12-2012
Ana Isabel Silvestre Martins Valadas	Tecnico Superior (Organização e Gestão de Empresas)	08-03-2005	Contrato por Tempo Indeterminado	Técnico Oficial de Contas	Privado	24-05-2013
Ana Paula dos Santos Jacinto	Assistente Técnico (Administrativo)	18-02-2005	Contrato por Tempo Indeterminado	Organização de eventos	Privado	18-08-2015
Ângela Maria Jesus Eufrázio Matias	Técnico Superior (Psicologia)	29-10-2004	Contrato por Tempo Indeterminado	Formadora	Privado	29-07-2011
António Joaquim Ramos Penedo	Técnico Superior (Engenheiro Civil)	10-02-2005	Contrato por Tempo Indeterminado	Engenharia Civil	Privado	08-01-2013
António Norberto Marques da Silva	Técnico Superior (Engenheiro Civil)	28-06-2004	Contrato por Tempo Indeterminado	Avaliação imobiliária/Certificação energética	Privado	24-12-2012
Cláudia Sofia dos Santos Carril	Técnico Superior (Artes Gráficas)	15-02-2006	Contrato por Tempo Indeterminado	Elaboração de projetos de design de comunicação e editorial	Privado	24-12-2012
Dora Isabel de Almeida Gaudêncio	Assistente Técnico (Administrativo)	01-08-2019	Contrato por Tempo Indeterminado	Formadora	Privado	15-10-2019
Eduardo Sabino	Assistente Operacional (Auxiliar Serviços Gerais)	01-06-1998	Contrato por Tempo Indeterminado	Atividade agrícola	Privado	03-09-2018
Esperança Nunes Patrício	Técnico Superior (Arquitecto Paisagista)	08-04-2005	Contrato por Tempo Indeterminado	Arquitetura paisagísta no âmbito de obras particulares	Privado	26-12-2012
Fernando José Raposo Vilhena	Assistente Operacional (Condutor de Máquinas Pesadas e Veículos Especiais)	30-01-2004	Contrato por Tempo Indeterminado	Condução de viaturas pesadas de passageiros	Privado	03-07-2015
Fernando Manuel Rebelo Malão	Técnico Superior (Área Musical)	24-06-2005	Contrato por Tempo Indeterminado	Músico	Privado	03-05-2013
Filipa Alexandra Ramos Barbosa	Assistente Técnico (Administrativo)	01-08-2019	Contrato por Tempo Indeterminado	Rececionista - Mefisa	Privado	28-11-2019
Filipe Daniel Palma Pardal	Técnico Superior (Desporto)	15-12-2010	Contrato por Tempo Indeterminado	Professor/monitor de ginástica	Privado	27-11-2015
Gabriela Lopes Vaz Semedo	Técnico Superior (Artes Gráficas)	15-01-2010	Contrato por Tempo Indeterminado	Área de desporto	Privado	16-09-2019
Gonçalo José Gamito Pereira	Especialista Informática Grau 1	14-06-2006	Contrato por Tempo Indeterminado	Formador	Privado	26-12-2012
Ismael Inocêncio Morais Pires	Assistente Operacional (Eletricista-auto)	01-02-2002	Contrato por Tempo Indeterminado	Gerente de café/restaurante	Privado	28-11-2018
João David Paiva de Sousa	Técnico Superior (Arquitecto)	05-03-1981	Contrato por Tempo Indeterminado	Arquitetura	Privado	26-12-2012
João Paulo Pereira Candeias	Assistente Técnico (Tec.Prof. Biblioteca)	13-07-1998	Contrato por Tempo Indeterminado	Docente	Privado	11-07-2018
Joaquim José Gonçalves da Costa	Assistente Operacional (Cantoneiro de Limpeza)	06-06-2005	Contrato por Tempo Indeterminado	Atividade agrícola - Tiragem de cortiça	Privado	11-07-2018
Jorge Manuel Martins Almeida	Assistente Operacional (Condutor de Máquinas Pesadas e Veículos Especiais)	23-11-2015	Contrato por Tempo Indeterminado	Atividade agrícola	Privado	15-05-2018
José António Costa de Matos Mateus	Assistente Operacional(Pintor)	16-07-2018	Contrato por Tempo Indeterminado	Atividade agrícola	Privado	25-11-2019

Relação dos Trabalhadores em situação de Acumulação de Funções

Município de Santiago do Cacém

(designação da autarquia local)

Ano: 2019

(unidade: €)

Situação na entidade a que respeita a conta				Cargos acumulados Funções públicas e/ou privadas		
Nome	**Cargo ou Função**	**Data do provimento**	**Forma do provimento**	**Cargo ou Função**	**Regime de acumulação**	**Data do despacho de autorização/Deferimento**
José António Pereira Sobral	Técnico Superior (Desporto)	10-12-2010	Contrato por Tempo Indeterminado	Professor/monitor de ginástica	Privado	22-02-2013
Ligia Cristina Daniel de Magalhães Tiago	Técnico Superior (Engenheiro Civil)	02-07-2008	Contrato por Tempo Indeterminado	Elaboração de projetos de Arquitetura e ou Engenharia Civil	Privado	07-06-2016
Ludgero Modesto Nunes Pereira	Assistente Operacional (Ajudante Pedreiro)	01-02-2016	Contrato por Tempo Indeterminado	Atividade agrícola - Tiragem de cortiça	Privado	14-06-2019
Luís Manuel Prazeres Costa	Assistente Operacional (Electricista)	05-02-2003	Contrato por Tempo Indeterminado	Electricista	Privado	26-11-2012
Manuel António Rita	Assistente Operacional(Aux.Serviços Gerais)	04-11-2005	Contrato por Tempo Indeterminado	Pintor	Privado	28-02-2018
Margarida Isabel de Matos Pereira	Técnico Superior (Serviço Social)	11-01-2006	Contrato por Tempo Indeterminado	Restauração	Privado	25-08-2016
Maria de Fátima Simões Pinela	Assistente Técnico (Administrativo)	03-06-1997	Contrato por Tempo Indeterminado	Artesã	Privado	27-05-2016
Maria do Céu Pereira de Assunção	Assistente Operacional (Jardineiro)	11-02-2005	Contrato por Tempo Indeterminado	Proprietário/gerente ramo Hotelaria	Privado	16-04-2013
Maria Guilhermina Campos Silva Pereira Vicente	Técnico Superior (Jurista)	22-12-197	Contrato por Tempo Indeterminado	Formadora	Privado	01-09-2011
Maria Helena Flores Costa	Assistente Operacional (Leitor Cobrador Consumos)	15-09-2004	Contrato por Tempo Indeterminado	Operadora de caixa e repositora de stocks no LIDL	Privado	04-08-2011
Maria João Modesto Sobral Soares do Nascimento Ruivo	Assistente Técnico (Administrativo)	28-07-1997	Contrato por Tempo Indeterminado	Artesã	Privado	03-05-2016
Maria João Pereira de Campos Rodrigues	Assistente Operacional (Ação Educativa)	12-11-2010	Contrato por Tempo Indeterminado	Atividade agrícola - Criação de ovinos	Privado	02-11-2018
Maria Luísa Ferreira Gomes	Técnico Superior (Arquivo)	04-05-2007	Contrato por Tempo Indeterminado	Formadora	Privado	03-05-2013
Maria Manuela da Encarnação Martins Fonseca	Assistente Operacional (Cantoneiro de Limpeza)	04-02-2009	Contrato por Tempo Indeterminado	Empregada de Limpeza	Privado	03-07-2015
Maria Teresa dos Santos Pereira Chaves	Técnico Superior (Comunicação)	16-05-1994	Contrato por Tempo Indeterminado	Dactilografia - Transcrição de aúdio para escrita de audiências judiciais	Privado	27-12-2011
Mónica Sofia da Silva Guerreiro Pinoia	Assistente Técnico (Acção Educativa)	13-02-2006	Contrato por Tempo Indeterminado	Técnico de Gás	Privado	20-12-2012
Nuno Manuel da Silva Pereira	Assistente Operacional (Serralheiro Civil)	22-09-1998	Contrato por Tempo Indeterminado	Serralheiro Civil	Privado	28-07-2014
Octávio José Pereira Reis	Assistente Operacional (Condutor de Máquinas Pesadas e Veículos Especiais)	18-10-2004	Contrato por Tempo Indeterminado	Atividade agrícola - Tiragem de cortiça	Privado	30-05-2013
Olávio Manuel Rodrigues Alcaçarem	Assistente Técnico (Turismo)	14-12-2000	Contrato por Tempo Indeterminado	Condução de veículos pesados	Privado	18-08-2015
Pedro Alexandre Lourenço da Silva	Técnico Superior (Desporto)	10-12-2010	Contrato por Tempo Indeterminado	Professor de ginástica	Privado	12-02-2018
Pedro Alexandre Marques Rodrigues	Assistente Operacional(Motorista de Pesados)	02-12-2010	Contrato por Tempo Indeterminado	Motorista de Pesados	Privado	06-05-2019
Pedro Miguel Candeias Pereira Gamito	Assistente Técnico (Administrativo)	07-11-2006	Contrato por Tempo Indeterminado	Arbitro de Futebol	Privado	30-11-2012

Relação dos Trabalhadores em situação de Acumulação de Funções

Município de Santiago do Cacém

(designação da autarquia local)

Ano: 2019

(unidade: €)

Situação na entidade a que respeita a conta				Cargos acumulados Funções públicas e/ou privadas		
Nome	**Cargo ou Função**	**Data do provimento**	**Forma do provimento**	**Cargo ou Função**	**Regime de acumulação**	**Data do despacho de autorização/Deferimento**
Pedro Miguel dos Ramos da Costa Pereira Peixeiro	Técnico Superior (Área Musical)	09-06-2004	Contrato por Tempo Indeterminado	Músico	Privado	12-12-2012
Rodrigo Fernandes Candeias Pereira	Assistente Técnico (Tec. Prof. Turismo)	02-03-2005	Contrato por Tempo Indeterminado	Arbitro de Futebol	Privado	03-12-2012
Rui Jorge Gomes Mateus	Técnico Superior (Engenheiro Civil)	07-07-2004	Contrato por Tempo Indeterminado	Engenharia Civil	Privado	24-12-2012
Rui José Pais Gonçalves	Assistente Técnico (Tec.Prof. Biblioteca)	02-08-2005	Contrato por Tempo Indeterminado	Barman/Empregado de mesa	Privado	13-12-2012
Sara Cristina Lopes Tito	Assistente Técnico (Administrativo)	02-09-2019	Contrato por Tempo Indeterminado	Formadora de Língua Espanhola	Privado	15-10-2019
Sílvia Cristina Varela de Matos	Assistente Técnico (Administrativo)	02-04-1998	Contrato por Tempo Indeterminado	Representante da Sociedade Portuguesa de Autores	Privado	14-01-2016
Valter António Sobral Pereira	Assistente Operacional (Condutor de Máquinas Pesadas e Veículos Especiais)	11-06-2007	Contrato por Tempo Indeterminado	Arbitro de Futebol	Privado	05-12-2012
Vânia Helena Valério Nobre	Assistente Técnico	27-11-2000	Contrato por Tempo Indeterminado	Formadora	Privado	18-11-2013

Financeira

Assinatura.....

O Membro do Executivo responsável pelo Pelouro Financeiro

Assinatura.....

Relação Nominal dos Responsáveis

Município de Santiago do Cacém

(designação da autarquia local)

Ano: 2019

(unidade: €)

Gerência de 01 de janeiro a 31 de dezembro de 2019

Nome	Situação na entidade	Remuneração líquida auferida	Período de Responsabilidade	Morada
Álvaro dos Santos Beijinha	Presidente	31.272,72 €	01/01 a 31/12	Rua Monte Frade, n.º 7, Mimosa - 7565-101 Alvalade
Maria Margarida da Costa Rosa Cardoso dos Santos	Vereador a tempo inteiro	24.485,21 €	01/01 a 31/12	Rua de Eira, n.º 14 1.º , Cruz de João Mendes - 7540-551 S. Francisco da Serra
Albano Joaquim Mestre Pereira	Vereador a tempo inteiro	25.209,39 €	01/01 a 31/12	Rua 1.º de Maio, n.º 1014 lote 7 Bric. 1, Arealão - 7540-021 Abela
Jaime António Pereira Pires de Cáceres	Vereador a tempo inteiro	25.689,97 €	01/01 a 31/12	Bº das Flores, R.das Rosas, n.º 245 - 7500-130 Vila Nova de Santo André
Óscar Domingues Ramos	Vereador	2.233,72 €	01/01 a 31/12	Estrada de Santa Cruz, Lote 4, 4 Frt Dt.º - 7540-121 Santiago do Cacém
Francisco Maria Carrajola de Sousa	Vereador	3.491,64 €	01/01 a 31/12	Urb.Moinho do Cabeço, Rua da Várzea, n.º 5 - 7500-011 Vila Nova de Santo Andr
Luis Filipe dos Santos	Vereador	3.775,88 €	01/01 a 31/12	Rua de Díu, Lote 33-A - 7500-110 Vila Nova de Santo André

O Dirigente responsável pela área
Administrativa e Financeira

Assinatura.....

O Membro do Executivo
responsável pelo Pelouro
Financeiro

Assinatura.....

Participação em entidades societárias

Município de Santiago do Cacém

(designação da autarquia local)

Ano: 2019

(unidade: €)

Entidade Participada		Tipo de entidade	CAE	Capital	Participação no final do exercicio			Forma da realização do capital		Obs
Denominação	NIPC				Valor nominal subscrito	%	Valor nominal realizado	Meios monetários (montante)	Em espécie (montante)	
1	2	3	4	5	6	7	8	9	10	11
Municipia, E.M.,S.A.	504475606	Sociedade Anónima	71120	3 236 678,67 €	4 985,01 €	0,15	4 985,01 €	4 985,01 €		
CCAM COSTA AZUL C.R.L.	500892784	Cooperativa Responsabilidade Limitada	64190	44 015 665,00 €	595,00 €		595,00 €	595,00 €		

O Dirigente responsável pela área Administrativa e Financeira

Assinatura.....

O Membro do Executivo responsável pelo Pelouro Financeiro

Assinatura.....

Participação em entidades não societárias

Município de Santiago do Cacém

(designação da autarquia local)

Ano: 2019

(unidade: €)

Entidade Participada		Tipo de entidade	CAE	Capital estatutário	Contribuição			Obs
						Forma de realização		
Denominação	NIPC				2019	Meios monetários	Em espécie	
1	2	3	4	5	6	7	8	9
AMRS - Associação de Municipios da Região de Setúbal	501380574	Associação Municipios	94110	1 463 684,00 €	39 928,00 €	39 928,00 €		
AMAGRA - Associação de Municipios Alentejanos para a Gestão Regional do Ambiente	504541269	Associação Municipios de Fins Especificos	38112	0,00 €	5 000,00 €	5 000,00 €		
ANMP - Associação Nacional de Municipios Portugueses	501627413	Associação Municipios	91333	0,00 €	4 870,68 €	4 870,68 €		
APMCH - Associação Portuguesa de Municípios com Centro Histórico	502131047	Associação Municipios de Fins Especificos	91331	0,00 €	658,00 €	658,00 €		
AFTLA - Associação para a formação Tecnológica no Litoral Alentejano	504259296	Associação sens fins lucrativos - com utilidade pública	91333	0,00 €	9 917,00 €	9 917,00 €		
ARECBA - Agencia Regional de Energia do Centro e Baixo Alentejo	504668102	Associação sens fins lucrativos - sem utilidade pública	91333	0,00 €	0,00 €	0,00 €		
CIMAL - Comunidade Intermunicipal do Alentejo Litoral	509075541	Associação Municipios de Fins Múltiplos	84130	0,00 €	107 760,00 €	107 760,00 €		
FAM - Fundo de Apoio Municipal	513319182		84114	417 857 175,00 €	84 898,50 €	84 898,50 €		
AMGAP - Associação de Municipios para a Gestão da Água Pública no Alentejo	509693342	Associação Municipios de Fins Especificos	36001	3 963 747,51 €	65 617,42 €	65 617,42 €		

O Dirigente responsável pela área Administrativa e Financeira

Assinatura.....

O Membro do Executivo responsável pelo Pelouro Financeiro

Assinatura.....

Município de Santiago do Cacém

Mapa síntese por conta

Ano: 2019

Ano: 2019

Classificação patrimonial	Ano início utilização	GH	Nº de bens	Ano económico	Valor bruto	Taxa	Tipo de Taxa	Amortizações de exercícios anteriores	Amortizações extraordinárias	Amortizações do exercício	Amortizações acumuladas	Anos de vida esperada	Valor patrimonial líquido
4122													
	2015	000 00 00	1	2015	764 086,50	0,00	Geral	0,00	0,00	0,00	0,00	0	764 086,50
Totais da conta 4122:			1		764 086,50			0,00	0,00	0,00	0,00		764 086,50
4129													
	2007	000 00 00	1	2007	4 985,01	0,00	Geral	0,00	0,00	0,00	0,00	0	4 985,01
	2008	000 00 00	1	2008	555,00	0,00	Geral	0,00	0,00	0,00	0,00	0	555,00
	2009	000 00 00	1	2009	5,00	0,00	Geral	0,00	0,00	0,00	0,00	0	5,00
	2015	000 00 00	1	2015	15,00	0,00	Geral	0,00	0,00	0,00	0,00	0	15,00
	2017	000 00 00	1	2017	10,00	0,00	Geral	0,00	0,00	0,00	0,00	0	10,00
	2019	000 00 00	1	2019	10,00	0,00	Geral	0,00	0,00	0,00	0,00	0	10,00
Totais da conta 4129:			6		5 580,01			0,00	0,00	0,00	0,00		5 580,01
41421													
	1960	301 01 01D	1	2007	381,33	1,25	Específica	381,33	0,00	0,00	381,33	0	0,00
	1982	301 01 01D	2	2007	23 872,68	5,00	Específica	12 102,83	-1 090,29	643,01	11 655,55	19	12 217,13
	1982	301 01 01D	5	2007	36 739,60	2,33	Específica	14 818,71	-2 498,37	568,97	12 889,31	42	23 850,29
	1984	301 01 01D	2	2007	15 895,56	2,22	Específica	6 622,21	-1 215,61	232,85	5 639,45	44	10 256,11
	1985	301 01 01D	1	2007	73 543,24	2,04	Específica	4 534,83	0,00	1 499,54	6 034,37	45	67 508,87
	1990	301 01 01A	7	2007	128 328,54	0,82	Específica	28 644,57	-5 988,55	866,52	23 522,54	121	104 806,00
	2002	301 01 01D	1	2007	56 114,76	1,59	Específica	15 899,25	-3 974,81	702,63	12 627,07	62	43 487,69
	2004	301 01 01D	1	2007	82 500,00	1,54	Específica	22 931,94	-5 732,99	1 005,64	18 204,59	64	64 295,41
Totais da conta 41421:			20		417 375,71			105 935,67	-20 500,62	5 519,16	90 954,21		326 421,50

Município de Santiago do Cacém

Mapa síntese por conta

Ano: 2019

Classificação patrimonial	Ano início utilização	GH	Nº de bens	Ano económico	Valor bruto	Taxa	Tipo de Taxa	Amortizações de exercícios anteriores	Amortizações extraordinárias	Amortizações do exercício	Amortizações acumuladas	Anos de vida esperada	Valor patrimonial líquido
421													
	1947	301 06 01	1	2007	89 688,00	0,00	Específica	0,00	0,00	0,00	0,00	0	89 688,00
	1949	302 01 99	1	2018	14,96	0,00	Geral	0,00	0,00	0,00	0,00	0	14,96
	1957	301 06 99	1	2019	22,45	1,14	Específica	0,00	0,00	0,26	0,26	0	22,19
	1961	301 06 01	1	2017	329,21	0,00	Geral	0,00	0,00	0,00	0,00	0	329,21
	1967	301 06 99	2	2019	205 190,19	0,00	Específica	0,00	0,00	0,00	0,00	0	205 190,19
	1969	301 06 99	1	2019	2 586,93	0,00	Específica	0,00	0,00	0,00	0,00	0	2 586,93
	1969	301 06 99	1	2019	1 073,18	0,72	Específica	0,00	0,00	7,73	7,73	0	1 065,45
	1969	301 06 99	1	2019	55,06	1,00	Específica	0,00	0,00	0,55	0,55	0	54,51
	1969	301 06 99	1	2019	4 836,82	3,33	Específica	0,00	0,00	161,07	161,07	0	4 675,75
	1969	301 07 04	1	2007	156 167,39	0,00	Específica	0,00	0,00	0,00	0,00	0	156 167,39
	1969	301 07 99	1	2019	5 400,00	1,00	Específica	0,00	0,00	54,00	54,00	0	5 346,00
	1970	301 06 01	1	2019	11 385,54	1,28	Específica	0,00	0,00	145,73	145,73	0	11 239,81
	1970	301 06 99	3	2019	44 747,54	0,00	Específica	0,00	0,00	0,00	0,00	0	44 747,54
	1970	301 06 99	1	2019	858,59	0,72	Específica	0,00	0,00	6,18	6,18	0	852,41
	1970	301 06 99	19	2019	352 434,31	1,28	Específica	0,00	0,00	4 511,15	4 511,15	0	347 923,16
	1970	301 06 99	1	2019	224,57	3,23	Específica	0,00	0,00	7,25	7,25	0	217,32
	1970	301 07 99	2	2007	100 868,13	0,00	Específica	0,00	0,00	0,00	0,00	0	100 868,13
	1971	301 06 99	1	2019	146,85	0,00	Específica	0,00	0,00	0,00	0,00	0	146,85
	1971	302 01 99	1	2018	149,64	0,00	Geral	0,00	0,00	0,00	0,00	0	149,64
	1972	301 06 99	1	2019	1 255,00	0,00	Específica	0,00	0,00	0,00	0,00	0	1 255,00
	1972	301 06 99	1	2019	766,60	0,72	Específica	0,00	0,00	5,52	5,52	0	761,08

Município de Santiago do Cacém

Mapa síntese por conta

Ano: 2019

Classificação patrimonial	Ano início utilização	GH	Nº de bens	Ano económico	Valor bruto	Taxa	Tipo de Taxa	Amortizações de exercícios anteriores	Amortizações extraordinárias	Amortizações do exercício	Amortizações acumuladas	Anos de vida esperada	Valor patrimonial líquido
421													
	1972	301 06 99	1	2019	5 400,00	0,97	Específica	0,00	0,00	52,38	52,38	0	5 347,62
	1972	303 01 04	1	2007	105,30	0,00	Específica	0,00	0,00	0,00	0,00	0	105,30
	1973	301 06 99	1	2019	7 200,00	2,94	Específica	0,00	0,00	211,68	211,68	0	6 988,32
	1974	301 06 99	2	2019	26 905,00	0,00	Específica	0,00	0,00	0,00	0,00	0	26 905,00
	1975	301 06 99	1	2017	5 350,00	0,00	Geral	0,00	0,00	0,00	0,00	0	5 350,00
	1975	301 06 99	1	2019	112,23	0,94	Específica	0,00	0,00	1,05	1,05	0	111,18
	1976	301 07 99	1	2013	327,71	0,00	Geral	0,00	0,00	0,00	0,00	0	327,71
	1976	302 01 99	1	2013	18,48	0,00	Geral	0,00	0,00	0,00	0,00	0	18,48
	1977	301 06 99	2	2019	2 015,21	0,93	Específica	0,00	0,00	18,74	18,74	0	1 996,47
	1977	301 07 99	1	2014	2 112,91	0,00	Geral	0,00	0,00	0,00	0,00	0	2 112,91
	1978	301 06 99	1	2019	6 300,00	2,56	Específica	0,00	0,00	161,28	161,28	0	6 138,72
	1979	301 07 99	2	2013	889,75	0,00	Geral	0,00	0,00	0,00	0,00	0	889,75
	1980	301 06 01	1	2008	14 405,83	0,00	Geral	0,00	0,00	0,00	0,00	0	14 405,83
	1980	301 07 99	1	2007	59 696,12	0,00	Específica	0,00	0,00	0,00	0,00	0	59 696,12
	1980	301 07 99	1	2017	2 228,38	0,00	Geral	0,00	0,00	0,00	0,00	0	2 228,38
	1980	301 07 99	1	2019	28 638,23	0,00	Geral	0,00	0,00	0,00	0,00	0	28 638,23
	1980	302 01 99	1	2017	162,50	0,00	Geral	0,00	0,00	0,00	0,00	0	162,50
	1981	301 06 99	1	2019	124,38	2,38	Específica	0,00	0,00	2,96	2,96	0	121,42
	1981	301 07 01	1	2007	4 464,00	0,00	Específica	0,00	0,00	0,00	0,00	0	4 464,00
	1981	301 07 99	1	2013	1 315,71	0,00	Geral	0,00	0,00	0,00	0,00	0	1 315,71
	1981	301 07 99	25	2018	159 610,00	0,00	Geral	0,00	0,00	0,00	0,00	0	159 610,00

Município de Santiago do Cacém

Mapa síntese por conta

Ano: 2019

Classificação patrimonial	Ano início utilização	GH	Nº de bens	Ano económico	Valor bruto	Taxa	Tipo de Taxa	Amortizações de exercícios anteriores	Amortizações extraordinárias	Amortizações do exercício	Amortizações acumuladas	Anos de vida esperada	Valor patrimonial líquido
421													
	1981	301 07 99	2	2019	30 283,78	0,00	Geral	0,00	0,00	0,00	0,00	0	30 283,78
	1981	302 01 99	1	2013	9 015,83	0,00	Geral	0,00	0,00	0,00	0,00	0	9 015,83
	1981	302 01 99	1	2018	0,01	0,00	Geral	0,00	0,00	0,00	0,00	0	0,01
	1982	301 06 01	1	2017	131 258,33	0,00	Geral	0,00	0,00	0,00	0,00	0	131 258,33
	1982	301 06 99	2	2019	61 326,12	0,72	Específica	0,00	0,00	441,55	441,55	0	60 884,57
	1982	301 06 99	1	2019	1 241,34	0,88	Específica	0,00	0,00	10,92	10,92	0	1 230,42
	1982	301 06 99	5	2019	7 233,52	2,33	Específica	0,00	0,00	168,55	168,55	0	7 064,97
	1982	301 06 99	2	2019	2 361,17	5,00	Específica	0,00	0,00	118,06	118,06	0	2 243,11
	1982	301 07 99	3	2019	41 993,98	0,00	Geral	0,00	0,00	0,00	0,00	0	41 993,98
	1983	301 06 01	1	2017	22 546,00	0,00	Geral	0,00	0,00	0,00	0,00	0	22 546,00
	1983	301 06 99	2	2019	409,08	10,00	Específica	0,00	0,00	40,91	40,91	0	368,17
	1983	301 07 99	1	2008	75 312,00	0,00	Geral	0,00	0,00	0,00	0,00	0	75 312,00
	1983	301 07 99	5	2019	74 300,86	0,00	Geral	0,00	0,00	0,00	0,00	0	74 300,86
	1983	302 01 99	1	2015	8 357,49	0,00	Geral	0,00	0,00	0,00	0,00	0	8 357,49
	1983	303 01 99	1	2018	1 311,24	0,00	Geral	0,00	0,00	0,00	0,00	0	1 311,24
	1984	301 06 99	11	2019	10 820,90	2,22	Específica	0,00	0,00	240,21	240,21	0	10 580,69
	1984	301 07 99	1	2019	19 830,56	0,00	Geral	0,00	0,00	0,00	0,00	0	19 830,56
	1984	302 01 99	1	2017	1 995,19	0,00	Geral	0,00	0,00	0,00	0,00	0	1 995,19
	1985	301 06 01	1	2018	0,00	0,00	Geral	0,00	0,00	0,00	0,00	0	0,00
	1985	301 06 01	1	2019	0,00	0,00	Geral	0,00	0,00	0,00	0,00	0	0,00
	1985	301 06 99	1	2019	0,00	0,00	Geral	0,00	0,00	0,00	0,00	0	0,00

Município de Santiago do Cacém

Mapa síntese por conta

Ano: 2019

Classificação patrimonial	Ano início utilização	GH	Nº de bens	Ano económico	Valor bruto	Taxa	Tipo de Taxa	Amortizações de exercícios anteriores	Amortizações extraordinárias	Amortizações do exercício	Amortizações acumuladas	Anos de vida esperada	Valor patrimonial líquido
421													
	1985	301 06 99	1	2019	34 496,60	0,68	Específica	0,00	0,00	234,58	234,58	0	34 262,02
	1985	301 06 99	8	2019	3 246,68	0,86	Específica	0,00	0,00	27,92	27,92	0	3 218,76
	1985	301 06 99	1	2019	61 290,00	1,45	Específica	0,00	0,00	888,71	888,71	0	60 401,29
	1985	301 07 99	3	2008	96 945,84	0,00	Geral	0,00	0,00	0,00	0,00	0	96 945,84
	1985	301 07 99	1	2014	26 360,00	0,00	Geral	0,00	0,00	0,00	0,00	0	26 360,00
	1985	301 07 99	9	2019	107 658,81	0,00	Geral	0,00	0,00	0,00	0,00	0	107 658,81
	1985	302 01 99	1	2017	1 898,23	0,00	Geral	0,00	0,00	0,00	0,00	0	1 898,23
	1986	301 06 01	1	2013	8 230,17	0,00	Geral	0,00	0,00	0,00	0,00	0	8 230,17
	1986	301 06 99	1	2019	17 327,50	1,28	Específica	0,00	0,00	221,79	221,79	0	17 105,71
	1986	301 06 99	1	2019	32 092,50	5,56	Específica	0,00	0,00	1 784,34	1 784,34	0	30 308,16
	1986	301 07 99	2	2007	40 197,78	0,00	Específica	0,00	0,00	0,00	0,00	0	40 197,78
	1986	301 07 99	7	2019	134 594,46	0,00	Geral	0,00	0,00	0,00	0,00	0	134 594,46
	1986	303 01 04	1	2018	498,80	0,00	Geral	0,00	0,00	0,00	0,00	0	498,80
	1987	301 07 99	2	2019	32 905,42	0,00	Geral	0,00	0,00	0,00	0,00	0	32 905,42
	1988	301 07 99	2	2019	35 787,61	0,00	Geral	0,00	0,00	0,00	0,00	0	35 787,61
	1989	301 06 01	2	2007	110 435,18	0,00	Específica	0,00	0,00	0,00	0,00	0	110 435,18
	1989	301 06 01	2	2015	0,86	0,00	Específica	0,00	0,00	0,00	0,00	0	0,86
	1989	301 06 01	1	2016	68,02	0,00	Específica	0,00	0,00	0,00	0,00	0	68,02
	1989	301 06 01	14	2017	18,94	0,00	Específica	0,00	0,00	0,00	0,00	0	18,94
	1989	301 06 01	1	2018	49,88	0,00	Geral	0,00	0,00	0,00	0,00	0	49,88
	1989	301 06 01	1	2019	6 002,50	0,00	Geral	0,00	0,00	0,00	0,00	0	6 002,50

Município de Santiago do Cacém

Mapa síntese por conta

Ano: 2019

Classificação patrimonial	Ano início utilização	GH	Nº de bens	Ano económico	Valor bruto	Taxa	Tipo de Taxa	Amortizações de exercícios anteriores	Amortizações extraordinárias	Amortizações do exercício	Amortizações acumuladas	Anos de vida esperada	Valor patrimonial líquido
421													
	1989	301 06 99	1	2019	11 392,50	1,28	Específica	0,00	0,00	145,82	145,82	0	11 246,68
	1989	301 07 99	13	2007	227 656,33	0,00	Específica	0,00	0,00	0,00	0,00	0	227 656,33
	1989	301 07 99	1	2011	15 591,07	0,00	Geral	0,00	0,00	0,00	0,00	0	15 591,07
	1989	301 07 99	1	2013	461 184,11	0,00	Geral	0,00	0,00	0,00	0,00	0	461 184,11
	1989	301 07 99	1	2017	14 390,00	0,00	Geral	0,00	0,00	0,00	0,00	0	14 390,00
	1989	302 01 99	2	2007	34 158,49	0,00	Específica	0,00	0,00	0,00	0,00	0	34 158,49
	1989	302 01 99	4	2019	76,91	0,00	Específica	0,00	0,00	0,00	0,00	0	76,91
	1989	302 01 99	1	2010	75 802,00	0,00	Geral	0,00	0,00	0,00	0,00	0	75 802,00
	1989	302 01 99	11	2013	8 521,02	0,00	Geral	0,00	0,00	0,00	0,00	0	8 521,02
	1989	302 01 99	14	2014	2 387,54	0,00	Geral	0,00	0,00	0,00	0,00	0	2 387,54
	1989	302 01 99	7	2016	301,53	0,00	Geral	0,00	0,00	0,00	0,00	0	301,53
	1989	302 01 99	32	2017	1 942,04	0,00	Geral	0,00	0,00	0,00	0,00	0	1 942,04
	1989	302 01 99	12	2018	1 432,49	0,00	Geral	0,00	0,00	0,00	0,00	0	1 432,49
	1990	301 06 01	4	2007	171 170,63	0,00	Específica	0,00	0,00	0,00	0,00	0	171 170,63
	1990	301 06 01	1	2015	29 927,87	0,00	Geral	0,00	0,00	0,00	0,00	0	29 927,87
	1990	301 06 99	3	2019	1 456,49	0,00	Específica	0,00	0,00	0,00	0,00	0	1 456,49
	1990	301 06 99	1	2008	1 422,14	0,00	Geral	0,00	0,00	0,00	0,00	0	1 422,14
	1990	301 06 99	8	2019	33 699,63	0,82	Específica	0,00	0,00	276,31	276,31	0	33 423,32
	1990	301 06 99	3	2019	1 931,90	0,83	Específica	0,00	0,00	16,03	16,03	0	1 915,87
	1990	301 06 99	3	2019	13 520,74	1,96	Específica	0,00	0,00	265,01	265,01	0	13 255,73
	1990	301 07 99	8	2007	165 139,44	0,00	Específica	0,00	0,00	0,00	0,00	0	165 139,44

Município de Santiago do Cacém

Mapa síntese por conta

Ano: 2019

Classificação patrimonial	Ano início utilização	GH	Nº de bens	Ano económico	Valor bruto	Taxa	Tipo de Taxa	Amortizações de exercícios anteriores	Amortizações extraordinárias	Amortizações do exercício	Amortizações acumuladas	Anos de vida esperada	Valor patrimonial líquido
421													
	1990	301 07 99	1	2008	8 370,93	0,00	Geral	0,00	0,00	0,00	0,00	0	8 370,93
	1990	302 01 99	1	2007	26,52	0,00	Específica	0,00	0,00	0,00	0,00	0	26,52
	1990	302 01 99	3	2019	0,00	0,00	Específica	0,00	0,00	0,00	0,00	0	0,00
	1990	302 01 99	1	2008	348,74	0,00	Geral	0,00	0,00	0,00	0,00	0	348,74
	1990	302 01 99	6	2014	2 736,73	0,00	Geral	0,00	0,00	0,00	0,00	0	2 736,73
	1991	301 06 99	1	2019	124,70	0,00	Específica	0,00	0,00	0,00	0,00	0	124,70
	1991	301 06 99	7	2019	168 168,76	1,92	Específica	0,00	0,00	3 228,82	3 228,82	0	164 939,94
	1991	301 07 99	2	2007	120 743,50	0,00	Específica	0,00	0,00	0,00	0,00	0	120 743,50
	1991	301 07 99	1	2008	45 480,00	0,00	Geral	0,00	0,00	0,00	0,00	0	45 480,00
	1991	301 07 99	10	2018	148 330,00	0,00	Geral	0,00	0,00	0,00	0,00	0	148 330,00
	1991	301 07 99	2	2019	32 444,60	0,00	Geral	0,00	0,00	0,00	0,00	0	32 444,60
	1992	301 06 01	1	2019	0,00	0,00	Geral	0,00	0,00	0,00	0,00	0	0,00
	1992	301 06 99	1	2019	8 280,05	0,81	Específica	0,00	0,00	67,07	67,07	0	8 212,98
	1992	301 06 99	1	2019	10 930,00	1,33	Específica	0,00	0,00	145,37	145,37	0	10 784,63
	1992	301 07 02	1	2007	8 884,18	0,00	Específica	0,00	0,00	0,00	0,00	0	8 884,18
	1992	301 07 99	13	2007	110 565,43	0,00	Específica	0,00	0,00	0,00	0,00	0	110 565,43
	1992	301 07 99	4	2018	65 240,00	0,00	Geral	0,00	0,00	0,00	0,00	0	65 240,00
	1992	302 01 99	1	2008	1 995,19	0,00	Geral	0,00	0,00	0,00	0,00	0	1 995,19
	1993	301 06 01	1	2008	3 200,00	0,00	Geral	0,00	0,00	0,00	0,00	0	3 200,00
	1993	301 06 99	1	2019	675,37	1,82	Específica	0,00	0,00	12,29	12,29	0	663,08
	1993	301 06 99	1	2019	121 268,13	1,85	Específica	0,00	0,00	2 243,46	2 243,46	0	119 024,67

Município de Santiago do Cacém

Mapa síntese por conta

Ano: 2019

Classificação patrimonial	Ano início utilização	GH	Nº de bens	Ano económico	Valor bruto	Taxa	Tipo de Taxa	Amortizações de exercícios anteriores	Amortizações extraordinárias	Amortizações do exercício	Amortizações acumuladas	Anos de vida esperada	Valor patrimonial líquido
421													
	1993	301 06 99	1	2019	126 415,34	20,00	Específica	0,00	0,00	25 283,07	25 283,07	0	101 132,27
	1993	301 07 99	2	2007	39 504,78	0,00	Específica	0,00	0,00	0,00	0,00	0	39 504,78
	1993	301 07 99	1	2019	10 789,45	0,00	Geral	0,00	0,00	0,00	0,00	0	10 789,45
	1993	302 01 99	1	2017	3,04	0,00	Geral	0,00	0,00	0,00	0,00	0	3,04
	1994	301 06 01	1	2018	163 203,24	0,00	Geral	0,00	0,00	0,00	0,00	0	163 203,24
	1994	301 06 99	4	2019	130 599,98	2,86	Específica	0,00	0,00	3 735,16	3 735,16	0	126 864,82
	1994	301 07 99	2	2007	160 428,00	0,00	Específica	0,00	0,00	0,00	0,00	0	160 428,00
	1994	302 01 99	1	2007	110,99	0,00	Específica	0,00	0,00	0,00	0,00	0	110,99
	1995	301 06 01	1	2017	11 120,00	0,00	Geral	0,00	0,00	0,00	0,00	0	11 120,00
	1995	301 06 99	1	2019	335,44	0,00	Específica	0,00	0,00	0,00	0,00	0	335,44
	1995	301 06 99	1	2017	22 510,00	0,00	Geral	0,00	0,00	0,00	0,00	0	22 510,00
	1995	301 06 99	1	2019	31,10	0,79	Específica	0,00	0,00	0,25	0,25	0	30,85
	1995	301 06 99	1	2019	6 484,37	0,85	Específica	0,00	0,00	55,12	55,12	0	6 429,25
	1995	301 06 99	1	2019	1 241,11	1,79	Específica	0,00	0,00	22,22	22,22	0	1 218,89
	1995	301 07 99	42	2007	635 584,24	0,00	Específica	0,00	0,00	0,00	0,00	0	635 584,24
	1995	301 07 99	3	2010	388 104,00	0,00	Geral	0,00	0,00	0,00	0,00	0	388 104,00
	1995	301 07 99	65	2019	3 059 285,01	0,00	Geral	0,00	0,00	0,00	0,00	0	3 059 285,01
	1996	301 06 01	1	2019	8 666,61	0,00	Geral	0,00	0,00	0,00	0,00	0	8 666,61
	1996	301 06 99	4	2019	12 593,66	0,00	Específica	0,00	0,00	0,00	0,00	0	12 593,66
	1996	301 06 99	1	2018	9 345,65	0,00	Geral	0,00	0,00	0,00	0,00	0	9 345,65
	1996	301 06 99	3	2019	1 503,96	0,79	Específica	0,00	0,00	11,88	11,88	0	1 492,08

Município de Santiago do Cacém

Mapa síntese por conta

Ano: 2019

Classificação patrimonial	Ano início utilização	GH	Nº de bens	Ano económico	Valor bruto	Taxa	Tipo de Taxa	Amortizações de exercícios anteriores	Amortizações extraordinárias	Amortizações do exercício	Amortizações acumuladas	Anos de vida esperada	Valor patrimonial líquido
421													
	1996	301 07 04	1	2007	3 489,00	0,00	Específica	0,00	0,00	0,00	0,00	0	3 489,00
	1996	301 07 99	10	2007	225 582,99	0,00	Específica	0,00	0,00	0,00	0,00	0	225 582,99
	1996	301 07 99	6	2019	300 027,12	0,00	Geral	0,00	0,00	0,00	0,00	0	300 027,12
	1997	301 06 01	1	2007	615,02	0,00	Específica	0,00	0,00	0,00	0,00	0	615,02
	1997	301 06 01	1	2013	49 879,79	0,00	Geral	0,00	0,00	0,00	0,00	0	49 879,79
	1997	301 06 01	1	2018	7,77	0,00	Geral	0,00	0,00	0,00	0,00	0	7,77
	1997	301 06 99	2	2019	386 115,44	1,72	Específica	0,00	0,00	6 641,19	6 641,19	0	379 474,25
	1997	301 07 99	61	2007	1 178 701,10	0,00	Específica	0,00	0,00	0,00	0,00	0	1 178 701,10
	1997	301 07 99	5	2014	23 240,91	0,00	Específica	0,00	0,00	0,00	0,00	0	23 240,91
	1997	301 07 99	6	2015	15 849,28	0,00	Específica	0,00	0,00	0,00	0,00	0	15 849,28
	1997	301 07 99	1	2008	140 632,00	0,00	Geral	0,00	0,00	0,00	0,00	0	140 632,00
	1997	301 07 99	1	2016	56 650,00	0,00	Geral	0,00	0,00	0,00	0,00	0	56 650,00
	1997	302 01 99	1	2013	24 939,89	0,00	Geral	0,00	0,00	0,00	0,00	0	24 939,89
	1997	303 01 99	1	2007	49 879,79	0,00	Específica	0,00	0,00	0,00	0,00	0	49 879,79
	1998	301 06 01	3	2007	68 168,20	0,00	Específica	0,00	0,00	0,00	0,00	0	68 168,20
	1998	301 06 01	1	2011	116 845,09	0,00	Geral	0,00	0,00	0,00	0,00	0	116 845,09
	1998	301 06 99	4	2019	113 127,37	2,56	Específica	0,00	0,00	2 896,05	2 896,05	0	110 231,32
	1998	301 07 99	6	2007	46 668,48	0,00	Específica	0,00	0,00	0,00	0,00	0	46 668,48
	1998	301 07 99	18	2014	3 459,31	0,00	Específica	0,00	0,00	0,00	0,00	0	3 459,31
	1998	301 07 99	1	2010	158 224,00	0,00	Geral	0,00	0,00	0,00	0,00	0	158 224,00
	1998	301 07 99	1	2018	70 540,00	0,00	Geral	0,00	0,00	0,00	0,00	0	70 540,00

Município de Santiago do Cacém

Mapa síntese por conta

Ano: 2019

Classificação patrimonial	Ano início utilização	GH	Nº de bens	Ano económico	Valor bruto	Taxa	Tipo de Taxa	Amortizações de exercícios anteriores	Amortizações extraordinárias	Amortizações do exercício	Amortizações acumuladas	Anos de vida esperada	Valor patrimonial líquido
421													
	1998	301 07 99	12	2019	1 195 144,21	0,00	Geral	0,00	0,00	0,00	0,00	0	1 195 144,21
	1999	301 06 01	1	2007	36 444,00	0,00	Específica	0,00	0,00	0,00	0,00	0	36 444,00
	1999	301 06 99	1	2019	813,29	0,00	Específica	0,00	0,00	0,00	0,00	0	813,29
	1999	301 06 99	1	2019	49,88	0,77	Específica	0,00	0,00	0,38	0,38	0	49,50
	1999	301 06 99	1	2019	2 693,51	1,67	Específica	0,00	0,00	44,98	44,98	0	2 648,53
	1999	301 07 99	4	2007	20 664,68	0,00	Específica	0,00	0,00	0,00	0,00	0	20 664,68
	1999	301 07 99	1	2019	0,00	0,00	Geral	0,00	0,00	0,00	0,00	0	0,00
	1999	302 01 99	1	2007	29 927,87	0,00	Específica	0,00	0,00	0,00	0,00	0	29 927,87
	2000	301 06 01	23	2007	1 018 886,99	0,00	Específica	0,00	0,00	0,00	0,00	0	1 018 886,99
	2000	301 06 99	1	2019	62,35	0,00	Específica	0,00	0,00	0,00	0,00	0	62,35
	2000	301 06 99	2	2019	12 469,94	2,44	Específica	0,00	0,00	304,26	304,26	0	12 165,68
	2000	301 07 04	1	2007	139 663,41	0,00	Específica	0,00	0,00	0,00	0,00	0	139 663,41
	2000	301 07 99	5	2007	76 917,00	0,00	Específica	0,00	0,00	0,00	0,00	0	76 917,00
	2001	301 06 99	1	2007	4 692,69	0,00	Específica	0,00	0,00	0,00	0,00	0	4 692,69
	2001	301 07 99	7	2007	1 667 970,73	0,00	Específica	0,00	0,00	0,00	0,00	0	1 667 970,73
	2002	301 06 99	1	2019	18 704,92	1,59	Específica	0,00	0,00	297,41	297,41	0	18 407,51
	2002	301 07 04	1	2014	47 156,26	0,00	Geral	0,00	0,00	0,00	0,00	0	47 156,26
	2002	301 07 99	1	2007	42 692,00	0,00	Específica	0,00	0,00	0,00	0,00	0	42 692,00
	2002	301 07 99	2	2014	9 845,92	0,00	Geral	0,00	0,00	0,00	0,00	0	9 845,92
	2002	301 07 99	2	2018	71 760,00	0,00	Geral	0,00	0,00	0,00	0,00	0	71 760,00
	2002	302 01 99	1	2007	473 458,96	0,00	Específica	0,00	0,00	0,00	0,00	0	473 458,96

Município de Santiago do Cacém

Mapa síntese por conta

Ano: 2019

Classificação patrimonial	Ano início utilização	GH	Nº de bens	Ano económico	Valor bruto	Taxa	Tipo de Taxa	Amortizações de exercícios anteriores	Amortizações extraordinárias	Amortizações do exercício	Amortizações acumuladas	Anos de vida esperada	Valor patrimonial líquido
421													
	2003	301 06 01	1	2007	3 686,07	0,00	Específica	0,00	0,00	0,00	0,00	0	3 686,07
	2003	301 06 99	1	2019	81 340,87	0,00	Geral	0,00	0,00	0,00	0,00	0	81 340,87
	2003	301 06 99	1	2019	12 420,07	1,56	Específica	0,00	0,00	193,75	193,75	0	12 226,32
	2003	301 07 99	4	2007	52 672,42	0,00	Específica	0,00	0,00	0,00	0,00	0	52 672,42
	2003	301 07 99	1	2007	487,63	0,00	Geral	0,00	0,00	0,00	0,00	0	487,63
	2003	302 01 05	1	2007	31 250,00	0,00	Específica	0,00	0,00	0,00	0,00	0	31 250,00
	2004	301 06 99	1	2007	4 000,00	0,00	Específica	0,00	0,00	0,00	0,00	0	4 000,00
	2004	301 06 99	3	2019	76 812,50	1,54	Específica	0,00	0,00	1 182,91	1 182,91	0	75 629,59
	2004	301 07 99	14	2007	237 802,50	0,00	Específica	0,00	0,00	0,00	0,00	0	237 802,50
	2004	301 07 99	1	2008	29 091,27	0,00	Geral	0,00	0,00	0,00	0,00	0	29 091,27
	2005	301 06 01	1	2007	15 000,00	0,00	Específica	0,00	0,00	0,00	0,00	0	15 000,00
	2005	301 06 99	3	2007	17 022,50	0,00	Específica	0,00	0,00	0,00	0,00	0	17 022,50
	2005	301 06 99	2	2019	140 375,00	1,52	Específica	0,00	0,00	2 133,70	2 133,70	0	138 241,30
	2005	301 07 02	2	2007	626 462,78	0,00	Específica	0,00	0,00	0,00	0,00	0	626 462,78
	2005	301 07 04	1	2007	10 000,00	0,00	Geral	0,00	0,00	0,00	0,00	0	10 000,00
	2005	301 07 99	2	2007	7 423,73	0,00	Específica	0,00	0,00	0,00	0,00	0	7 423,73
	2005	303 01 99	2	2007	97 305,38	0,00	Específica	0,00	0,00	0,00	0,00	0	97 305,38
	2006	301 06 01	1	2007	623 125,00	0,00	Específica	0,00	0,00	0,00	0,00	0	623 125,00
	2006	301 07 02	1	2008	5 000,00	0,00	Geral	0,00	0,00	0,00	0,00	0	5 000,00
	2006	301 07 99	1	2007	8 865,54	0,00	Específica	0,00	0,00	0,00	0,00	0	8 865,54
	2006	301 07 99	1	2008	41 266,21	0,00	Geral	0,00	0,00	0,00	0,00	0	41 266,21

Município de Santiago do Cacém

Mapa síntese por conta

Ano: 2019

Classificação patrimonial	Ano início utilização	GH	Nº de bens	Ano económico	Valor bruto	Taxa	Tipo de Taxa	Amortizações de exercícios anteriores	Amortizações extraordinárias	Amortizações do exercício	Amortizações acumuladas	Anos de vida esperada	Valor patrimonial líquido
421													
	2007	301 06 01	1	2015	41 003,62	0,00	Específica	0,00	0,00	0,00	0,00	0	41 003,62
	2007	301 06 01	3	2008	164 725,77	0,00	Geral	0,00	0,00	0,00	0,00	0	164 725,77
	2007	301 06 99	1	2019	143,90	0,00	Específica	0,00	0,00	0,00	0,00	0	143,90
	2008	301 06 01	50	2008	536 622,98	0,00	Geral	0,00	0,00	0,00	0,00	0	536 622,98
	2008	301 06 99	1	2019	1 870,49	0,72	Específica	0,00	0,00	13,47	13,47	0	1 857,02
	2008	301 06 99	1	2019	7 200,00	11,11	Específica	0,00	0,00	799,92	799,92	0	6 400,08
	2008	301 07 04	1	2008	135,85	0,00	Específica	0,00	0,00	0,00	0,00	0	135,85
	2008	301 07 99	3	2008	17 219,47	0,00	Geral	0,00	0,00	0,00	0,00	0	17 219,47
	2008	302 01 99	14	2019	66 952,09	0,00	Específica	0,00	0,00	0,00	0,00	0	66 952,09
	2008	302 01 99	14	2008	80 162,30	0,00	Geral	0,00	0,00	0,00	0,00	0	80 162,30
	2009	301 06 01	58	2009	5 909,23	0,00	Geral	0,00	0,00	0,00	0,00	0	5 909,23
	2009	301 06 01	3	2010	2 238,02	0,00	Geral	0,00	0,00	0,00	0,00	0	2 238,02
	2009	301 07 99	4	2009	43 704,99	0,00	Geral	0,00	0,00	0,00	0,00	0	43 704,99
	2010	301 06 01	20	2010	321 333,08	0,00	Geral	0,00	0,00	0,00	0,00	0	321 333,08
	2010	301 07 99	1	2010	6 868,11	0,00	Geral	0,00	0,00	0,00	0,00	0	6 868,11
	2010	301 07 99	2	2019	127 669,35	0,00	Geral	0,00	0,00	0,00	0,00	0	127 669,35
	2011	301 06 01	25	2011	38 203,20	0,00	Geral	0,00	0,00	0,00	0,00	0	38 203,20
	2012	301 06 01	1	2013	18 141,55	0,00	Geral	0,00	0,00	0,00	0,00	0	18 141,55
	2012	301 07 99	1	2012	2 540,00	0,00	Geral	0,00	0,00	0,00	0,00	0	2 540,00
	2013	301 06 01	34	2014	332,01	0,00	Específica	0,00	0,00	0,00	0,00	0	332,01
	2013	301 06 01	2	2014	104 900,46	0,00	Geral	0,00	0,00	0,00	0,00	0	104 900,46

Município de Santiago do Cacém

Mapa síntese por conta

Ano: 2019

Classificação patrimonial	Ano início utilização	GH	Nº de bens	Ano económico	Valor bruto	Taxa	Tipo de Taxa	Amortizações de exercícios anteriores	Amortizações extraordinárias	Amortizações do exercício	Amortizações acumuladas	Anos de vida esperada	Valor patrimonial líquido
421													
	2013	301 06 99	1	2019	960,00	0,00	Específica	0,00	0,00	0,00	0,00	0	960,00
	2013	301 06 99	1	2016	44 825,61	0,00	Geral	0,00	0,00	0,00	0,00	0	44 825,61
	2013	301 07 99	2	2013	12 207,50	0,00	Geral	0,00	0,00	0,00	0,00	0	12 207,50
	2014	301 06 99	1	2019	452 870,57	1,33	Específica	0,00	0,00	6 023,18	6 023,18	0	446 847,39
	2014	301 07 99	3	2014	808 125,96	0,00	Geral	0,00	0,00	0,00	0,00	0	808 125,96
	2015	301 06 99	1	2019	98 028,91	1,32	Específica	0,00	0,00	1 293,98	1 293,98	0	96 734,93
	2015	301 07 99	2	2015	30 974,65	0,00	Específica	0,00	0,00	0,00	0,00	0	30 974,65
	2015	301 07 99	14	2015	279 757,17	0,00	Geral	0,00	0,00	0,00	0,00	0	279 757,17
	2017	301 06 01	2	2017	74 410,54	0,00	Geral	0,00	0,00	0,00	0,00	0	74 410,54
	2017	301 06 99	1	2017	207 640,00	0,00	Geral	0,00	0,00	0,00	0,00	0	207 640,00
	2017	301 07 99	1	2017	0,00	0,00	Geral	0,00	0,00	0,00	0,00	0	0,00
	2018	301 06 01	4	2018	55 080,00	0,00	Geral	0,00	0,00	0,00	0,00	0	55 080,00
	2018	301 06 99	3	2019	76 810,20	0,00	Específica	0,00	0,00	0,00	0,00	0	76 810,20
	2018	301 06 99	1	2019	3 912,40	1,27	Específica	0,00	0,00	49,69	49,69	0	3 862,71
	2018	301 07 99	1	2018	12 500,00	0,00	Geral	0,00	0,00	0,00	0,00	0	12 500,00
	2019	301 06 01	1	2019	12 670,00	0,00	Geral	0,00	0,00	0,00	0,00	0	12 670,00
	2019	301 06 99	1	2019	10 850,00	0,00	Geral	0,00	0,00	0,00	0,00	0	10 850,00
	2019	301 07 99	1	2018	10 096,71	0,00	Geral	0,00	0,00	0,00	0,00	0	10 096,71
	2019	301 07 99	1	2019	0,00	0,00	Geral	0,00	0,00	0,00	0,00	0	0,00

Município de Santiago do Cacém

Mapa síntese por conta

Ano: 2019

Classificação patrimonial	Ano início utilização	GH	Nº de bens	Ano económico	Valor bruto	Taxa	Tipo de Taxa	Amortizações de exercícios anteriores	Amortizações extraordinárias	Amortizações do exercício	Amortizações acumuladas	Anos de vida esperada	Valor patrimonial líquido
421													
	2019	303 01 04	1	2019	22 035,00	0,00	Geral	0,00	0,00	0,00	0,00	0	22 035,00
Totais da conta 421:			1057		23 299 765,87			0,00	0,00	66 907,82	66 907,82		23 232 858,05
4221													
	1957	301 02 04A	1	2007	112 327,91	1,14	Específica	2 449,91	-0,49	1 252,61	3 702,03	87	108 625,88
	1967	302 01 99	2	2018	615 570,56	0,00	Geral	0,00	0,00	0,00	0,00	0	615 570,56
	1969	301 02 04A	1	2007	16 200,00	1,00	Específica	12 164,24	-3 041,06	70,77	9 193,95	99	7 006,05
	1969	301 04 04D	1	2007	116 492,13	3,33	Específica	24 278,65	-970,61	3 103,03	26 411,07	29	90 081,06
	1969	302 01 99	1	2018	151,96	0,00	Geral	0,00	0,00	0,00	0,00	0	151,96
	1969	303 01 02	1	2018	7 760,77	0,00	Geral	0,00	0,00	0,00	0,00	0	7 760,77
	1970	301 02 04D	1	2007	330,37	1,25	Específica	440,49	-110,12	0,00	330,37	0	0,00
	1970	301 02 04D	19	2017	1 890 043,07	1,28	Específica	359 232,67	-46 019,38	20 183,41	333 396,70	77	1 556 646,37
	1970	301 02 99D	1	2017	10 521,46	1,25	Geral	263,04	0,00	131,52	394,56	77	10 126,90
	1970	301 02 99D	1	2017	35 377,50	1,28	Específica	1 179,26	-294,82	441,51	1 325,95	77	34 051,55
	1971	303 01 99	1	2013	440,55	0,00	Geral	0,00	0,00	0,00	0,00	0	440,55
	1972	301 02 04A	1	2007	44 307,69	0,97	Específica	12 141,76	-1 319,02	324,80	11 147,54	102	33 160,15
	1973	301 02 04D	1	2007	58 157,53	2,94	Específica	28 899,42	-3 183,65	953,79	26 669,56	33	31 487,97
	1975	301 01 99B	1	2007	336,69	0,94	Específica	220,57	-55,14	1,61	167,04	105	169,65
	1977	301 01 99A	2	2007	6 045,65	0,93	Específica	2 260,34	-565,09	40,46	1 735,71	107	4 309,94
	1978	301 02 04D	1	2007	20 703,53	2,56	Específica	20 777,78	-4 847,51	122,20	16 052,47	38	4 651,06
	1982	301 02 01A	1	2008	576 318,54	0,72	Específica	23 538,35	-1 995,53	3 994,39	25 537,21	137	550 781,33
	1982	301 02 02A	1	2007	35 838,66	0,88	Específica	4 088,00	-136,86	280,61	4 231,75	112	31 606,91

Município de Santiago do Cacém

Mapa síntese por conta

Ano: 2019

Classificação patrimonial	Ano início utilização	GH	Nº de bens	Ano económico	Valor bruto	Taxa	Tipo de Taxa	Amortizações de exercícios anteriores	Amortizações extraordinárias	Amortizações do exercício	Amortizações acumuladas	Anos de vida esperada	Valor patrimonial líquido
4221													
	1982	301 02 02A	1	2008	118 279,89	0,72	Específica	5 021,98	-226,86	1 365,44	6 160,56	137	112 119,33
	1983	301 02 01D	2	2007	85 074,70	10,00	Específica	34 654,43	-165,56	5 058,58	39 547,45	9	45 527,25
	1984	301 01 02D	8	2007	24 038,37	2,22	Específica	11 411,03	-2 678,57	339,80	9 072,26	44	14 966,11
	1984	301 01 99D	1	2007	369,76	2,22	Específica	215,70	-53,93	4,62	166,39	44	203,37
	1985	301 01 99A	1	2007	1 492,50	0,86	Específica	451,85	-112,96	9,92	348,81	115	1 143,69
	1985	301 02 01A	2	2007	27 653,91	0,86	Específica	455,56	-22,96	234,10	666,70	115	26 987,21
	1985	301 02 01A	1	2016	108 908,47	0,68	Específica	2 882,43	-693,38	725,69	2 914,74	145	105 993,73
	1985	301 02 02D	1	2008	183 870,00	1,45	Específica	33 709,50	-8 427,38	2 299,52	27 581,64	68	156 288,36
	1985	301 02 04D	5	2007	181 714,48	0,86	Específica	4 430,02	-294,27	1 527,17	5 662,92	115	176 051,56
	1985	301 02 05D	1	2007	4 964,44	1,25	Específica	2 109,97	0,00	62,06	2 172,03	45	2 792,41
	1986	301 02 04D	1	2017	72 235,89	1,28	Específica	2 239,08	-433,19	901,50	2 707,39	77	69 528,50
	1989	301 01 03A	2	2014	14 760,00	0,67	Geral	494,45	0,00	98,89	593,34	143	14 166,66
	1989	301 01 99A	1	2013	49 110,00	0,67	Geral	9 555,04	0,00	329,04	9 884,08	119	39 225,92
	1989	301 01 99A	2	2013	8 838,74	0,81	Específica	1 148,14	0,00	63,84	1 211,98	119	7 626,76
	1989	301 02 04D	1	2017	52 922,11	1,28	Específica	1 460,58	-258,72	662,02	1 863,88	77	51 058,23
	1989	301 02 04D	1	2019	24 010,00	1,25	Geral	0,00	0,00	300,13	300,13	79	23 709,87
	1989	301 04 04D	1	2007	3 930,55	1,25	Específica	1 473,92	0,00	49,13	1 523,05	49	2 407,50
	1990	301 01 02A	1	2007	24 064,51	0,82	Específica	1 388,06	-3,35	185,97	1 570,68	121	22 493,83
	1990	301 01 99A	5	2007	489,01	0,67	Específica	94,68	0,00	3,27	97,95	120	391,06
	1990	301 01 99A	2	2007	12 068,37	0,83	Específica	499,27	-41,76	96,37	553,88	120	11 514,49
	1990	301 02 01A	1	2007	59 200,69	0,83	Específica	1 116,59	-23,77	482,30	1 575,12	120	57 625,57

Município de Santiago do Cacém

Mapa síntese por conta

Ano: 2019

Classificação patrimonial	Ano início utilização	GH	Nº de bens	Ano económico	Valor bruto	Taxa	Tipo de Taxa	Amortizações de exercícios anteriores	Amortizações extraordinárias	Amortizações do exercício	Amortizações acumuladas	Anos de vida esperada	Valor patrimonial líquido
4221													
	1990	301 02 04D	1	2017	1 080 784,82	1,25	Geral	435 843,85	0,00	8 268,47	444 112,32	77	636 672,50
	1990	301 02 04D	1	2017	1 776 754,79	1,28	Específica	288 180,90	0,00	19 053,75	307 234,65	77	1 469 520,14
	1990	301 02 99D	3	2007	40 562,23	1,96	Específica	19 605,00	-4 901,25	506,83	15 210,58	50	25 351,65
	1991	301 01 02D	6	2007	21 710,83	1,92	Específica	8 484,63	-1 936,28	291,14	6 839,49	51	14 871,34
	1991	301 01 99A	2	2007	126,25	0,67	Específica	23,50	0,00	0,84	24,34	121	101,91
	1991	301 02 01D	1	2007	514 366,90	1,92	Específica	165 815,63	-39 752,26	7 455,43	133 518,80	51	380 848,10
	1991	301 02 06D	1	2015	33 430,00	1,25	Geral	1 671,52	0,00	417,88	2 089,40	75	31 340,60
	1991	301 04 99D	1	2007	58,30	0,67	Específica	10,91	0,00	0,39	11,30	121	47,00
	1991	302 01 99	1	2018	374,10	0,00	Geral	0,00	0,00	0,00	0,00	0	374,10
	1992	301 02 04D	1	2014	41 502,37	1,33	Específica	2 960,12	-617,06	520,82	2 863,88	74	38 638,49
	1993	301 01 99A	1	2007	26 910,15	0,67	Específica	4 675,22	0,00	180,30	4 855,52	123	22 054,63
	1993	301 02 02D	1	2013	2 026,12	1,82	Específica	844,22	-211,05	25,35	658,52	54	1 367,60
	1993	301 04 02E	1	2007	647 774,06	20,00	Específica	641 358,16	-104 725,68	22 228,32	558 860,80	4	88 913,26
	1995	301 02 01A	1	2007	109 711,63	0,85	Específica	9 703,84	-541,53	854,67	10 016,98	117	99 694,65
	1995	301 02 01A	1	2007	453,84	0,79	Específica	48,84	-3,13	3,22	48,93	125	404,91
	1995	301 02 01D	1	2007	6 617,04	1,79	Específica	1 635,57	-258,32	93,79	1 471,04	55	5 146,00
	1995	301 04 04D	1	2007	28 951,51	1,79	Específica	7 264,76	0,00	388,19	7 652,95	55	21 298,56
	1996	301 02 04D	2	2007	58 801,50	0,79	Específica	981,24	-24,27	456,97	1 413,94	126	57 387,56
	1997	301 02 04D	1	2007	66 842,87	1,72	Específica	27 689,58	-6 117,41	778,66	22 350,83	57	44 492,04
	1997	301 08 05D	1	2007	1 194 610,70	1,72	Específica	430 156,64	-101 516,34	14 791,53	343 431,83	57	851 178,87
	1998	301 01 99A	1	2011	562,19	0,67	Geral	30,16	0,00	3,77	33,93	140	528,26

Município de Santiago do Cacém

Mapa síntese por conta

Ano: 2019

Classificação patrimonial	Ano início utilização	GH	Nº de bens	Ano económico	Valor bruto	Taxa	Tipo de Taxa	Amortizações de exercícios anteriores	Amortizações extraordinárias	Amortizações do exercício	Amortizações acumuladas	Anos de vida esperada	Valor patrimonial líquido
4221													
	1998	301 02 01D	3	2007	691 361,35	2,56	Específica	202 170,80	-32 613,35	13 358,18	182 915,63	38	508 445,72
	1999	301 01 02D	1	2007	8 080,52	1,67	Específica	2 693,59	-673,40	101,21	2 121,40	59	5 959,12
	1999	301 02 04A	1	2007	149,64	0,77	Específica	25,62	-6,41	1,00	20,21	129	129,43
	2000	301 02 02D	1	2007	18 704,92	2,44	Específica	7 907,62	-1 976,90	311,69	6 242,41	40	12 462,51
	2000	302 01 99	1	2018	187,05	0,00	Geral	0,00	0,00	0,00	0,00	0	187,05
	2002	301 02 99A	3	2013	30 022,43	0,67	Geral	3 221,80	0,00	201,15	3 422,95	132	26 599,48
	2003	301 02 02D	1	2007	37 841,38	1,56	Específica	9 573,98	-2 365,82	477,88	7 686,04	63	30 155,34
	2004	301 04 01D	1	2007	2 000,00	1,54	Específica	1 667,78	-1 250,84	24,38	441,32	64	1 558,68
	2004	301 08 05D	1	2007	960 765,39	1,54	Específica	182 225,43	-7 860,58	12 110,57	186 475,42	64	774 289,97
	2005	301 02 01D	1	2007	439 432,39	1,52	Específica	95 665,78	-23 622,80	5 584,32	77 627,30	65	361 805,09
	2005	301 02 04D	1	2007	21 741,22	1,52	Específica	1 027,43	-55,86	315,70	1 287,27	65	20 453,95
	2005	301 04 03D	1	2007	3 305 257,67	1,52	Específica	518 025,75	0,00	42 365,93	560 391,68	65	2 744 865,99
	2007	301 03 01E	1	2008	26 000,00	5,00	Geral	14 300,00	0,00	1 300,00	15 600,00	8	10 400,00
	2008	301 01 02B	1	2008	9 262,98	0,72	Específica	752,12	-126,36	62,19	687,95	137	8 575,03
	2008	301 01 03A	1	2008	3 420,08	0,67	Geral	231,01	0,00	22,91	253,92	137	3 166,16
	2008	301 02 99E	1	2008	22 998,11	11,11	Específica	15 467,55	-3 687,86	1 246,37	13 026,06	8	9 972,05
	2009	301 02 04D	1	2009	761 700,00	1,25	Geral	88 865,00	0,00	9 521,25	98 386,25	69	663 313,75
	2009	301 02 99D	7	2018	535 471,50	1,25	Geral	6 693,40	0,00	6 693,40	13 386,80	78	522 084,70
	2009	301 03 99D	1	2017	1 087 333,48	1,28	Específica	124 595,87	0,00	12 323,04	136 918,91	77	950 414,57
	2010	301 04 02D	1	2017	1 535 712,99	1,28	Específica	37 768,50	0,00	19 173,69	56 942,19	77	1 478 770,80
	2013	303 01 99	1	2013	2 880,00	0,00	Geral	0,00	0,00	0,00	0,00	0	2 880,00

Município de Santiago do Cacém

Mapa síntese por conta

Ano: 2019

Classificação patrimonial	Ano início utilização	GH	Nº de bens	Ano económico	Valor bruto	Taxa	Tipo de Taxa	Amortizações de exercícios anteriores	Amortizações extraordinárias	Amortizações do exercício	Amortizações acumuladas	Anos de vida esperada	Valor patrimonial líquido
4221													
	2014	301 02 02D	1	2014	1 376 676,21	1,33	Específica	99 369,39	-24 624,42	17 315,69	92 060,66	74	1 284 615,55
	2014	301 02 99D	1	2014	334 997,87	1,33	Específica	18 039,02	0,00	4 215,55	22 254,57	74	312 743,30
	2014	301 03 99D	1	2017	1 127 228,68	1,28	Específica	527 570,87	0,00	7 675,62	535 246,49	77	591 982,19
	2015	301 02 01D	1	2015	352 826,47	1,32	Específica	41 928,11	-9 128,30	4 224,35	37 024,16	75	315 802,31
	2016	301 02 01D	1	2016	28 434,99	1,25	Geral	770,12	0,00	355,44	1 125,56	76	27 309,43
	2016	301 02 04D	1	2016	432 051,87	1,30	Específica	11 329,05	0,00	5 469,40	16 798,45	76	415 253,42
	2016	301 02 99E	1	2016	81 660,59	5,88	Específica	4 879,66	0,00	4 514,72	9 394,38	16	72 266,21
	2017	301 02 99D	1	2017	111 031,02	1,25	Geral	1 619,21	0,00	1 387,89	3 007,10	77	108 023,92
	2018	301 02 02D	3	2019	230 430,60	1,25	Geral	0,00	0,00	2 880,38	2 880,38	79	227 550,22
	2018	301 02 99	1	2018	17 519,02	0,00	Geral	0,00	0,00	0,00	0,00	0	17 519,02
	2019	301 02 02D	2	2019	127 867,99	1,25	Geral	0,00	0,00	133,19	133,19	79	127 734,80
	2019	301 02 04D	1	2019	1 077 250,98	1,25	Geral	0,00	0,00	3 366,41	3 366,41	79	1 073 884,57
	2019	301 02 99D	1	2019	152 458,96	1,25	Geral	0,00	0,00	158,81	158,81	79	152 300,15
	2019	301 04 04E	1	2019	50 680,00	5,00	Geral	0,00	0,00	211,17	211,17	19	50 468,83
Totais da conta 4221:			157		25 259 291,51			4 672 115,51	-444 573,42	299 123,87	4 526 665,96		20 732 625,55
4222													
	1931	301 05 99F	1	2011	284 066,31	10,00	Específica	284 066,31	0,00	0,00	284 066,31	0	0,00
	1950	301 05 99F	2	2011	562 877,49	10,00	Específica	562 877,49	0,00	0,00	562 877,49	0	0,00
	1952	301 05 99D	3	2011	2 200,33	1,25	Geral	2 090,29	0,00	27,50	2 117,79	12	82,54
	1952	301 05 99D	6	2011	89 756,65	4,76	Específica	66 322,99	0,00	3 780,03	70 103,02	12	19 653,63
	1952	301 05 99D	1	2011	60 963,89	1,56	Específica	14 124,29	0,00	881,44	15 005,73	55	45 958,16

Município de Santiago do Cacém

Mapa síntese por conta

Ano: 2019

Classificação patrimonial	Ano início utilização	GH	Nº de bens	Ano económico	Valor bruto	Taxa	Tipo de Taxa	Amortizações de exercícios anteriores	Amortizações extraordinárias	Amortizações do exercício	Amortizações acumuladas	Anos de vida esperada	Valor patrimonial líquido
4222													
	1956	301 05 99D	3	2011	3 699,90	1,25	Geral	3 514,99	0,00	46,26	3 561,25	16	138,65
	1956	301 05 99D	3	2011	21 373,20	4,00	Específica	10 268,84	0,00	702,90	10 971,74	16	10 401,46
	1956	301 05 99F	1	2011	1 631,71	5,00	Geral	1 585,12	0,00	46,59	1 631,71	0	0,00
	1959	301 05 99D	2	2011	1 297,25	1,25	Geral	1 232,35	0,00	16,21	1 248,56	19	48,69
	1960	301 05 99D	2	2011	2 636,23	1,25	Geral	2 504,39	0,00	32,95	2 537,34	20	98,89
	1960	301 05 99D	2	2011	20 018,66	3,45	Específica	10 771,35	0,00	535,35	11 306,70	20	8 711,96
	1960	301 05 99F	1	2011	114 783,89	10,00	Específica	114 783,89	0,00	0,00	114 783,89	0	0,00
	1962	301 05 99D	1	2011	2 660,28	1,25	Geral	2 527,24	0,00	33,25	2 560,49	22	99,79
	1962	301 05 99D	1	2011	38 204,45	3,23	Específica	12 422,92	0,00	1 173,48	13 596,40	22	24 608,05
	1962	301 05 99F	2	2011	221 983,74	10,00	Específica	221 983,74	0,00	0,00	221 983,74	0	0,00
	1969	301 02 04A	1	2007	165,18	1,00	Específica	123,71	-30,93	0,72	93,50	99	71,68
	1969	301 04 99A	1	2008	10 812,43	0,72	Específica	316,36	-28,56	75,78	363,58	137	10 448,85
	1970	301 04 99A	1	2008	2 575,75	0,72	Específica	253,11	-63,28	17,18	207,01	137	2 368,74
	1970	301 04 99F	1	2007	168 461,22	3,23	Específica	437,94	-0,59	5 427,17	5 864,52	30	162 596,70
	1970	303 01 02	1	2016	118 245,00	0,00	Geral	0,00	0,00	0,00	0,00	0	118 245,00
	1970	303 01 99	1	2017	15 667,26	0,00	Geral	0,00	0,00	0,00	0,00	0	15 667,26
	1972	301 04 99A	1	2008	3 583,13	0,72	Específica	225,94	-39,82	24,46	210,58	137	3 372,55
	1972	301 05 99F	1	2011	41 006,32	5,00	Geral	39 834,74	0,00	1 171,58	41 006,32	0	0,00
	1972	303 01 99	1	2016	3 765,00	0,00	Geral	0,00	0,00	0,00	0,00	0	3 765,00
	1974	301 05 99D	1	2011	813,66	1,25	Geral	772,97	0,00	10,17	783,14	34	30,52
	1974	301 05 99D	1	2011	13 491,22	2,33	Específica	8 323,64	0,00	191,76	8 515,40	34	4 975,82

Município de Santiago do Cacém

Mapa síntese por conta

Ano: 2019

Classificação patrimonial	Ano início utilização	GH	Nº de bens	Ano económico	Valor bruto	Taxa	Tipo de Taxa	Amortizações de exercícios anteriores	Amortizações extraordinárias	Amortizações do exercício	Amortizações acumuladas	Anos de vida esperada	Valor patrimonial líquido
4222													
	1974	301 05 99F	1	2011	61 460,23	16,67	Específica	47 662,70	0,00	6 902,91	54 565,61	1	6 894,62
	1974	303 01 02	1	2016	4 785,00	0,00	Geral	0,00	0,00	0,00	0,00	0	4 785,00
	1974	303 01 99	1	2016	75 930,00	0,00	Geral	0,00	0,00	0,00	0,00	0	75 930,00
	1975	301 05 99D	1	2011	2 259,10	2,27	Específica	1 880,06	0,00	11,06	1 891,12	35	367,98
	1976	301 05 99F	1	2011	10 395,45	5,00	Geral	10 098,42	0,00	297,03	10 395,45	0	0,00
	1977	301 05 99D	3	2011	2 701,53	1,25	Geral	2 026,16	0,00	33,77	2 059,93	34	641,60
	1978	301 05 99D	6	2011	14 110,45	1,25	Geral	13 405,00	0,00	176,39	13 581,39	38	529,06
	1978	301 05 99F	1	2011	1 988,89	5,00	Geral	1 932,03	0,00	56,86	1 988,89	0	0,00
	1978	301 05 99F	1	2011	62 987,78	10,00	Específica	62 987,78	0,00	0,00	62 987,78	0	0,00
	1980	301 05 99D	3	2011	62 040,87	2,04	Específica	41 023,66	0,00	551,10	41 574,76	40	20 466,11
	1981	301 04 02D	1	2007	373,12	2,38	Específica	236,33	-59,08	4,66	181,91	41	191,21
	1981	301 05 99D	2	2011	20 155,23	1,25	Geral	19 147,46	0,00	251,94	19 399,40	41	755,83
	1981	301 05 99D	2	2011	75 757,90	2,00	Específica	56 564,04	0,00	530,17	57 094,21	41	18 663,69
	1981	301 05 99F	1	2011	2 233,59	5,00	Geral	2 169,78	0,00	63,81	2 233,59	0	0,00
	1982	301 05 99D	3	2011	22 792,92	1,25	Geral	21 653,26	0,00	284,91	21 938,17	42	854,75
	1982	301 05 99D	4	2011	134 435,17	1,96	Específica	93 765,11	0,00	1 088,73	94 853,84	42	39 581,33
	1982	301 05 99D	1	2011	24 140,06	2,33	Específica	15 395,85	0,00	203,74	15 599,59	42	8 540,47
	1983	301 05 99D	7	2011	86 092,26	1,25	Geral	81 787,57	0,00	1 076,14	82 863,71	43	3 228,55
	1983	301 05 99D	3	2011	92 781,32	1,92	Específica	64 889,60	0,00	657,65	65 547,25	43	27 234,07
	1983	301 05 99D	4	2011	98 545,57	2,27	Específica	53 799,64	0,00	1 015,73	54 815,37	43	43 730,20
	1983	301 05 99F	2	2011	20 767,73	5,00	Geral	20 174,39	0,00	593,34	20 767,73	0	0,00

Município de Santiago do Cacém

Mapa síntese por conta

Ano: 2019

Classificação patrimonial	Ano início utilização	GH	Nº de bens	Ano económico	Valor bruto	Taxa	Tipo de Taxa	Amortizações de exercícios anteriores	Amortizações extraordinárias	Amortizações do exercício	Amortizações acumuladas	Anos de vida esperada	Valor patrimonial líquido
4222													
	1984	301 05 99D	3	2011	71 270,87	1,89	Específica	55 977,70	0,00	351,39	56 329,09	44	14 941,78
	1984	301 05 99D	1	2011	97 713,12	1,82	Específica	17 650,70	0,00	1 457,14	19 107,84	54	78 605,28
	1984	301 05 99F	2	2011	24 279,05	5,00	Geral	23 585,35	0,00	693,70	24 279,05	0	0,00
	1984	301 05 99F	1	2011	27 988,58	10,00	Específica	27 988,58	0,00	0,00	27 988,58	0	0,00
	1984	301 05 99F	1	2011	32 813,29	10,00	Específica	30 616,15	0,00	1 816,55	32 432,70	1	380,59
	1985	301 05 99D	6	2011	182 303,74	1,25	Geral	173 188,50	0,00	2 278,79	175 467,29	45	6 836,45
	1985	301 05 99F	4	2011	110 211,43	5,00	Geral	108 160,93	0,00	2 050,50	110 211,43	0	0,00
	1985	301 05 99F	1	2011	74 338,89	10,00	Específica	70 932,36	0,00	3 406,53	74 338,89	0	0,00
	1986	301 02 04E	1	2017	96 277,50	5,56	Específica	12 837,00	-3 209,25	4 817,73	14 445,48	17	81 832,02
	1986	301 05 99F	2	2011	5 376,42	5,00	Geral	5 222,80	0,00	153,62	5 376,42	0	0,00
	1987	301 05 99D	1	2011	29 041,56	1,25	Geral	27 589,48	0,00	363,02	27 952,50	47	1 089,06
	1987	301 05 99D	2	2011	65 644,77	1,79	Específica	49 874,85	0,00	341,99	50 216,84	47	15 427,93
	1988	301 05 99D	1	2011	34 346,30	2,04	Específica	24 044,91	0,00	210,15	24 255,06	48	10 091,24
	1989	301 04 04D	2	2007	44 856,53	1,67	Específica	21 698,54	0,00	749,10	22 447,64	29	22 408,89
	1990	301 02 02E	1	2012	74 970,00	5,00	Geral	74 970,00	0,00	0,00	74 970,00	0	0,00
	1990	301 04 04D	1	2007	21 172,23	1,67	Específica	10 241,75	0,00	353,58	10 595,33	30	10 576,90
	1990	301 04 04D	1	2007	40 643,88	1,25	Específica	14 225,39	0,00	508,05	14 733,44	50	25 910,44
	1990	301 04 99A	1	2007	65,50	0,67	Específica	12,75	0,00	0,44	13,19	120	52,31
	1990	301 05 99D	1	2011	4 025,00	1,25	Geral	3 823,73	0,00	50,31	3 874,04	50	150,96
	1990	301 05 99D	3	2011	146 011,92	1,69	Específica	94 233,54	0,00	1 038,55	95 272,09	50	50 739,83
	1990	303 01 02	1	2018	6 655,99	1,96	Específica	0,00	0,00	130,46	130,46	50	6 525,53

Município de Santiago do Cacém

Mapa síntese por conta

Ano: 2019

Classificação patrimonial	Ano início utilização	GH	Nº de bens	Ano económico	Valor bruto	Taxa	Tipo de Taxa	Amortizações de exercícios anteriores	Amortizações extraordinárias	Amortizações do exercício	Amortizações acumuladas	Anos de vida esperada	Valor patrimonial líquido
4222													
	1990	303 01 99	2	2017	2 498,96	0,00	Geral	0,00	0,00	0,00	0,00	0	2 498,96
	1991	301 05 99D	3	2011	113 492,31	1,67	Específica	84 480,87	0,00	579,34	85 060,21	51	28 432,10
	1991	301 05 99D	1	2011	29 993,47	1,92	Específica	25 151,98	0,00	92,96	25 244,94	51	4 748,53
	1991	301 05 99F	1	2011	107 041,50	5,00	Geral	107 041,50	0,00	0,00	107 041,50	0	0,00
	1992	301 02 02A	1	2007	24 840,13	0,81	Específica	5 974,95	-1 493,74	164,91	4 646,12	122	20 194,01
	1992	301 05 99D	2	2011	59 797,14	1,25	Geral	56 807,26	0,00	747,46	57 554,72	10	2 242,42
	1992	301 05 99D	5	2011	168 207,89	1,25	Geral	157 816,45	0,00	2 102,60	159 919,05	52	8 288,84
	1992	301 05 99D	1	2011	98 958,76	1,64	Específica	80 992,35	0,00	344,40	81 336,75	52	17 622,01
	1993	301 02 01D	1	2007	429 996,98	1,85	Específica	185 975,94	-40 989,80	5 253,16	150 239,30	53	279 757,68
	1993	301 05 99D	4	2011	136 814,65	1,25	Geral	129 973,88	0,00	1 710,18	131 684,06	53	5 130,59
	1994	301 04 04D	4	2007	393 017,65	2,86	Específica	217 875,67	-54 468,92	6 566,88	169 973,63	34	223 044,02
	1995	301 05 99D	7	2011	142 485,99	1,25	Geral	132 787,72	0,00	1 781,07	134 568,79	55	7 917,20
	1995	301 05 99D	3	2011	874 515,11	1,56	Específica	686 837,45	0,00	3 396,89	690 234,34	55	184 280,77
	1995	301 05 99F	1	2011	25 221,72	5,00	Geral	25 221,72	0,00	0,00	25 221,72	0	0,00
	1995	301 05 99F	54	2012	1 858 135,76	5,00	Geral	1 712 139,37	0,00	92 906,79	1 805 046,16	0	53 089,60
	1995	301 05 99F	26	2012	2 668 468,38	25,00	Específica	2 668 468,38	0,00	0,00	2 668 468,38	0	0,00
	1995	301 05 99F	1	2012	26 084,60	100,00	Específica	26 084,60	0,00	0,00	26 084,60	0	0,00
	1995	303 01 02	1	2017	1 006,33	0,00	Geral	0,00	0,00	0,00	0,00	0	1 006,33
	1996	301 04 99A	1	2007	3 740,98	0,79	Específica	766,81	-191,70	25,01	600,12	126	3 140,86
	1996	301 05 99D	3	2011	127 001,46	1,25	Geral	103 103,09	0,00	1 587,52	104 690,61	56	22 310,85
	1996	301 06 99	1	2016	14 482,50	0,00	Geral	0,00	0,00	0,00	0,00	0	14 482,50

Município de Santiago do Cacém

Mapa síntese por conta

Ano: 2019

Classificação patrimonial	Ano início utilização	GH	Nº de bens	Ano económico	Valor bruto	Taxa	Tipo de Taxa	Amortizações de exercícios anteriores	Amortizações extraordinárias	Amortizações do exercício	Amortizações acumuladas	Anos de vida esperada	Valor patrimonial líquido
4222													
	1996	303 01 02	2	2007	2 270,78	0,00	Específica	0,00	0,00	0,00	0,00	0	2 270,78
	1996	303 01 02	1	2018	21 027,71	0,00	Geral	0,00	0,00	0,00	0,00	0	21 027,71
	1997	301 05 99D	2	2011	72 969,89	1,25	Geral	54 727,38	0,00	912,12	55 639,50	57	17 330,39
	1997	301 05 99D	1	2011	47 759,61	1,52	Específica	40 862,48	0,00	121,08	40 983,56	57	6 776,05
	1998	301 04 04D	1	2007	2 693,50	2,56	Específica	1 258,48	-314,62	44,79	988,65	38	1 704,85
	1998	301 05 99D	4	2011	114 399,86	1,25	Geral	98 440,07	0,00	1 429,99	99 870,06	58	14 529,80
	1999	303 01 99	1	2007	2 439,87	0,00	Específica	0,00	0,00	0,00	0,00	0	2 439,87
	1999	303 01 99	1	2007	2 127 262,07	2,50	Específica	641 163,21	0,00	37 152,47	678 315,68	39	1 448 946,39
	2000	301 04 04D	1	2007	18 704,92	2,44	Específica	7 907,63	-1 976,91	311,69	6 242,41	40	12 462,51
	2000	301 05 99D	2	2011	162 403,70	1,45	Específica	69 478,89	0,00	1 538,15	71 017,04	60	91 386,66
	2000	301 05 99F	1	2019	9 218,22	5,00	Geral	0,00	3 226,38	460,91	3 687,29	8	5 530,93
	2001	301 04 04F	1	2019	2 325,60	5,00	Geral	0,00	0,00	116,28	116,28	19	2 209,32
	2001	301 04 99F	1	2019	51 394,41	33,33	Específica	0,00	19 681,60	10 569,88	30 251,48	2	21 142,93
	2001	301 05 99D	1	2011	80 719,10	1,25	Geral	48 431,47	0,00	1 008,99	49 440,46	61	31 278,64
	2001	301 05 99D	1	2011	104 341,34	1,43	Específica	46 058,00	0,00	998,02	47 056,02	61	57 285,32
	2001	301 05 99F	1	2019	5 715,20	5,00	Geral	0,00	4 857,92	285,76	5 143,68	2	571,52
	2001	301 05 99F	1	2019	35 977,29	5,00	Geral	0,00	25 184,10	1 798,86	26 982,96	5	8 994,33
	2001	301 05 99F	1	2019	20 990,59	5,00	Geral	0,00	11 544,82	1 049,53	12 594,35	8	8 396,24
	2001	301 05 99F	1	2019	3 148,89	5,00	Geral	0,00	1 259,56	157,44	1 417,00	11	1 731,89
	2001	301 05 99F	1	2019	19 064,72	5,00	Geral	0,00	6 672,65	953,24	7 625,89	12	11 438,83
	2001	301 05 99F	1	2019	265 642,39	5,56	Específica	0,00	26 464,10	13 298,31	39 762,41	17	225 879,98

Município de Santiago do Cacém

Mapa síntese por conta

Ano: 2019

Classificação patrimonial	Ano início utilização	GH	Nº de bens	Ano económico	Valor bruto	Taxa	Tipo de Taxa	Amortizações de exercícios anteriores	Amortizações extraordinárias	Amortizações do exercício	Amortizações acumuladas	Anos de vida esperada	Valor patrimonial líquido
4222													
	2001	301 05 99F	3	2019	384 745,43	5,00	Geral	0,00	19 237,27	19 237,27	38 474,54	18	346 270,89
	2002	301 02 99	1	2018	0,00	0,00	Geral	0,00	0,00	0,00	0,00	0	0,00
	2002	301 02 99D	1	2018	42 762,71	1,25	Geral	534,53	0,00	534,53	1 069,06	78	41 693,65
	2002	301 04 99F	1	2019	27 494,13	16,67	Específica	0,00	12 014,42	2 580,47	14 594,89	5	12 899,24
	2002	301 05 99F	1	2019	28 891,73	5,00	Geral	0,00	17 335,04	1 444,59	18 779,63	7	10 112,10
	2002	301 05 99F	1	2019	121 407,57	5,00	Geral	0,00	42 492,65	6 070,38	48 563,03	12	72 844,54
	2002	301 05 99F	1	2019	5 967,78	5,00	Geral	0,00	1 193,56	298,39	1 491,95	15	4 475,83
	2003	301 01 99E	1	2008	0,00	5,00	Geral	0,00	0,00	0,00	0,00	8	0,00
	2003	301 02 99E	1	2007	0,00	5,88	Específica	0,00	0,00	0,00	0,00	4	0,00
	2003	301 04 99F	2	2019	11 036,81	5,00	Geral	0,00	8 277,61	551,84	8 829,45	4	2 207,36
	2003	301 04 99F	1	2019	9 591,10	20,00	Específica	0,00	3 604,49	1 197,32	4 801,81	4	4 789,29
	2003	301 04 99F	1	2018	13 476,55	5,00	Geral	673,83	0,00	673,83	1 347,66	18	12 128,89
	2003	301 05 99F	1	2012	49 470,95	5,00	Geral	43 739,83	0,00	2 473,55	46 213,38	4	3 257,57
	2003	301 05 99F	2	2019	20 801,45	5,00	Geral	0,00	15 601,09	1 040,07	16 641,16	4	4 160,29
	2003	301 05 99F	1	2019	18 390,03	5,00	Geral	0,00	9 195,02	919,50	10 114,52	9	8 275,51
	2003	301 05 99F	1	2019	7 121,39	5,00	Geral	0,00	2 136,42	356,07	2 492,49	13	4 628,90
	2003	301 05 99F	1	2019	48 615,31	5,00	Geral	0,00	2 430,77	2 430,77	4 861,54	18	43 753,77
	2004	301 01 99E	2	2007	0,00	5,00	Específica	0,00	0,00	0,00	0,00	4	0,00
	2004	301 04 02F	1	2017	116 349,24	5,56	Específica	10 399,96	0,00	5 890,78	16 290,74	17	100 058,50
	2004	301 04 99D	1	2019	41 811,87	1,25	Geral	0,00	5 250,00	522,65	5 772,65	65	36 039,22
	2004	301 04 99F	1	2019	32 343,94	50,00	Específica	0,00	10 403,51	10 970,22	21 373,73	1	10 970,21

Município de Santiago do Cacém

Mapa síntese por conta

Ano: 2019

Classificação patrimonial	Ano início utilização	GH	Nº de bens	Ano económico	Valor bruto	Taxa	Tipo de Taxa	Amortizações de exercícios anteriores	Amortizações extraordinárias	Amortizações do exercício	Amortizações acumuladas	Anos de vida esperada	Valor patrimonial líquido
4222													
	2004	301 04 99F	2	2019	12 701,04	5,00	Geral	0,00	8 890,73	635,06	9 525,79	5	3 175,25
	2004	301 04 99F	1	2019	21 023,19	16,67	Específica	0,00	11 509,03	1 586,01	13 095,04	5	7 928,15
	2004	301 05 99D	4	2011	72 000,69	1,25	Geral	13 500,14	0,00	900,01	14 400,15	64	57 600,54
	2004	301 05 99D	1	2011	9 551,80	1,25	Geral	1 194,00	0,00	119,40	1 313,40	69	8 238,40
	2004	301 05 99F	1	2019	5 757,16	5,00	Geral	0,00	4 030,01	287,86	4 317,87	5	1 439,29
	2005	301 04 99F	4	2019	19 460,13	5,00	Geral	0,00	12 649,08	973,01	13 622,09	6	5 838,04
	2005	301 05 99D	1	2011	107,43	1,25	Geral	20,12	0,00	1,34	21,46	64	85,97
	2005	301 05 99D	1	2011	25 633,13	1,25	Geral	4 485,76	0,00	320,41	4 806,17	65	20 826,96
	2005	301 05 99D	1	2011	130 850,92	1,35	Específica	37 035,07	0,00	1 422,76	38 457,83	65	92 393,09
	2005	301 05 99D	1	2011	77 573,39	1,52	Específica	9 297,42	0,00	1 037,79	10 335,21	65	67 238,18
	2005	301 05 99F	1	2019	422,93	5,00	Geral	0,00	274,90	21,15	296,05	6	126,88
	2005	301 05 99F	1	2019	24 698,29	5,00	Geral	0,00	8 644,40	1 234,91	9 879,31	12	14 818,98
	2005	303 01 02	1	2019	2 250,00	0,00	Específica	0,00	0,00	0,00	0,00	0	2 250,00
	2005	303 01 99	2	2019	48 727,50	0,00	Específica	0,00	0,00	0,00	0,00	0	48 727,50
	2006	301 02 99	1	2018	0,00	0,00	Geral	0,00	0,00	0,00	0,00	0	0,00
	2006	301 02 99E	2	2009	0,00	5,00	Geral	0,00	0,00	0,00	0,00	5	0,00
	2006	301 04 02F	1	2019	2 386,30	5,00	Geral	0,00	1 431,78	119,32	1 551,10	7	835,20
	2006	301 05 99D	2	2011	86 229,55	1,25	Geral	14 012,30	0,00	1 077,87	15 090,17	66	71 139,38
	2007	301 04 99F	1	2019	3 572,54	5,00	Geral	0,00	1 964,90	178,63	2 143,53	8	1 429,01
	2007	301 05 99F	2	2019	23 323,99	5,00	Geral	0,00	12 828,20	1 166,20	13 994,40	8	9 329,59
	2007	303 01 99	1	2014	431,69	0,00	Geral	0,00	0,00	0,00	0,00	0	431,69

Município de Santiago do Cacém

Mapa síntese por conta

Ano: 2019

Classificação patrimonial	Ano início utilização	GH	Nº de bens	Ano económico	Valor bruto	Taxa	Tipo de Taxa	Amortizações de exercícios anteriores	Amortizações extraordinárias	Amortizações do exercício	Amortizações acumuladas	Anos de vida esperada	Valor patrimonial líquido
4222													
	2008	301 02 04E	1	2019	47 926,20	10,00	Específica	0,00	9,70	4 791,65	4 801,35	9	43 124,85
	2008	301 05 99D	3	2011	49 395,17	1,25	Geral	6 791,84	0,00	617,44	7 409,28	68	41 985,89
	2008	301 05 99F	3	2019	14 608,18	5,00	Geral	0,00	7 304,10	730,41	8 034,51	9	6 573,67
	2009	301 02 99E	2	2009	0,00	5,00	Geral	0,00	0,00	0,00	0,00	5	0,00
	2009	301 02 99E	1	2009	0,00	5,00	Geral	0,00	0,00	0,00	0,00	9	0,00
	2009	301 04 02E	1	2019	15 981,76	5,00	Geral	0,00	5 895,52	799,09	6 694,61	10	9 287,15
	2009	301 04 02F	1	2009	425 992,00	10,00	Específica	80 128,13	0,00	34 586,39	114 714,52	9	311 277,48
	2009	301 04 99F	2	2019	14 774,30	5,00	Geral	0,00	6 648,44	738,72	7 387,16	10	7 387,14
	2009	301 05 99D	1	2011	161 161,32	1,25	Geral	24 174,23	0,00	2 014,52	26 188,75	65	134 972,57
	2009	301 05 99D	1	2011	7 242,78	1,25	Geral	814,77	0,00	90,53	905,30	70	6 337,48
	2009	301 05 99F	1	2012	91 167,29	5,00	Geral	45 583,61	0,00	4 558,36	50 141,97	9	41 025,32
	2009	301 05 99F	1	2019	426,09	5,00	Geral	0,00	191,74	21,30	213,04	10	213,05
	2010	301 05 99D	1	2011	12 680,89	1,25	Geral	1 426,59	0,00	158,51	1 585,10	70	11 095,79
	2010	301 05 99F	1	2012	5 632,55	5,00	Geral	2 534,67	0,00	281,63	2 816,30	11	2 816,25
	2011	301 05 99D	1	2011	41 116,63	3,57	Específica	35 053,05	0,00	334,90	35 387,95	19	5 728,68
	2011	301 05 99D	1	2011	4 373,60	3,23	Específica	2 620,35	0,00	79,13	2 699,48	22	1 674,12
	2011	301 05 99D	1	2011	503,96	1,25	Geral	372,20	0,00	6,30	378,50	34	125,46
	2011	301 05 99D	1	2011	25 531,87	2,33	Específica	10 471,43	0,00	443,49	10 914,92	34	14 616,95
	2011	301 05 99D	1	2011	10 688,47	1,25	Geral	10 031,60	0,00	133,61	10 165,21	42	523,26
	2011	301 05 99D	1	2011	20 556,36	2,33	Específica	14 953,06	0,00	130,56	15 083,62	42	5 472,74
	2011	301 05 99D	1	2011	13 882,25	1,25	Geral	13 029,08	0,00	173,53	13 202,61	52	679,64

Município de Santiago do Cacém

Mapa síntese por conta

Ano: 2019

Classificação patrimonial	Ano início utilização	GH	Nº de bens	Ano económico	Valor bruto	Taxa	Tipo de Taxa	Amortizações de exercícios anteriores	Amortizações extraordinárias	Amortizações do exercício	Amortizações acumuladas	Anos de vida esperada	Valor patrimonial líquido
4222													
	2011	301 05 99D	1	2011	28 344,19	1,25	Geral	26 602,19	0,00	354,30	26 956,49	60	1 387,70
	2011	301 05 99D	1	2011	84 437,53	1,25	Geral	24 363,76	0,00	1 055,47	25 419,23	65	59 018,30
	2011	301 05 99D	5	2011	77 348,10	1,25	Geral	11 763,35	0,00	966,85	12 730,20	66	64 617,90
	2011	301 05 99D	1	2011	1 633,96	1,25	Geral	228,04	0,00	20,42	248,46	67	1 385,50
	2011	301 05 99F	1	2011	6 284,28	5,00	Geral	5 393,98	0,00	314,21	5 708,19	1	576,09
	2011	301 05 99F	1	2011	15 592,38	5,00	Geral	12 603,85	0,00	779,62	13 383,47	2	2 208,91
	2011	301 05 99F	1	2011	30 404,59	5,00	Geral	23 056,82	0,00	1 520,23	24 577,05	3	5 827,54
	2011	301 05 99F	1	2011	35 811,76	5,00	Geral	25 366,68	0,00	1 790,59	27 157,27	4	8 654,49
	2011	301 05 99F	1	2011	26 310,81	5,00	Geral	17 321,28	0,00	1 315,54	18 636,82	5	7 673,99
	2011	301 05 99F	1	2011	35 384,13	5,00	Geral	21 525,37	0,00	1 769,21	23 294,58	6	12 089,55
	2011	301 05 99F	1	2011	33 610,02	5,00	Geral	18 765,58	0,00	1 680,50	20 446,08	7	13 163,94
	2011	301 05 99F	1	2011	20 235,73	5,00	Geral	10 286,52	0,00	1 011,79	11 298,31	8	8 937,42
	2011	301 05 99F	1	2011	30 161,67	5,00	Geral	13 824,08	0,00	1 508,08	15 332,16	9	14 829,51
	2011	301 05 99F	1	2011	18 119,27	5,00	Geral	7 398,67	0,00	905,96	8 304,63	10	9 814,64
	2011	301 05 99F	1	2011	2 485,13	5,00	Geral	890,53	0,00	124,26	1 014,79	11	1 470,34
	2012	301 04 99F	1	2019	8 193,40	5,00	Geral	0,00	2 458,02	409,67	2 867,69	3	5 325,71
	2012	301 05 99F	5	2012	77 236,33	5,00	Geral	69 236,83	0,00	3 861,81	73 098,64	0	4 137,69
	2012	301 05 99F	2	2012	259 231,88	25,00	Específica	259 231,88	0,00	0,00	259 231,88	0	0,00
	2013	301 04 02F	1	2018	9 825,20	5,26	Específica	416,67	0,00	494,89	911,56	18	8 913,64
	2014	301 05 99F	3	2014	2 840 150,90	6,67	Específica	599 163,84	0,00	149 473,83	748 637,67	14	2 091 513,23
	2015	301 04 99F	3	2019	7 985,32	5,00	Geral	0,00	1 197,81	399,27	1 597,08	16	6 388,24

Município de Santiago do Cacém

Mapa síntese por conta

Ano: 2019

Classificação patrimonial	Ano início utilização	GH	Nº de bens	Ano económico	Valor bruto	Taxa	Tipo de Taxa	Amortizações de exercícios anteriores	Amortizações extraordinárias	Amortizações do exercício	Amortizações acumuladas	Anos de vida esperada	Valor patrimonial líquido
4222													
	2015	301 05 99F	8	2015	292 169,11	5,00	Geral	45 042,75	0,00	14 608,46	59 651,21	15	232 517,90
	2015	301 05 99F	2	2015	81 296,61	6,25	Específica	12 514,39	59,93	4 298,89	16 873,21	15	64 423,40
	2015	303 01 02	1	2015	6 290,00	1,25	Específica	288,31	0,00	78,63	366,94	75	5 923,06
	2016	301 04 99F	1	2019	2 077,47	5,00	Geral	0,00	311,62	103,87	415,49	16	1 661,98
	2016	301 05 99F	1	2016	2 574,74	5,00	Geral	311,12	0,00	128,74	439,86	16	2 134,88
	2016	301 05 99F	1	2019	195,00	5,00	Geral	0,00	29,25	9,75	39,00	16	156,00
	2016	301 05 99F	1	2016	87 825,68	5,88	Específica	7 860,91	8 036,44	4 701,93	20 599,28	16	67 226,40
	2017	301 04 99F	2	2019	16 171,55	5,00	Geral	0,00	1 617,16	808,58	2 425,74	17	13 745,81
	2017	301 04 99F	1	2017	190 964,11	5,56	Específica	9 770,05	0,00	10 074,39	19 844,44	17	171 119,67
	2017	301 05 99F	1	2017	7 753,85	5,00	Geral	484,61	0,00	387,69	872,30	17	6 881,55
	2018	301 04 04D	8	2018	20 453,34	1,25	Geral	21,33	0,00	255,67	277,00	78	20 176,34
	2018	301 04 04D	2	2018	221 096,09	1,27	Específica	1,04	0,00	2 807,90	2 808,94	78	218 287,15
	2018	301 04 05D	2	2018	38 974,52	1,25	Geral	40,60	0,00	487,19	527,79	78	38 446,73
	2018	301 04 05D	1	2018	11 737,19	1,27	Específica	16,30	-4,08	148,91	161,13	78	11 576,06
	2018	301 04 99F	3	2018	51 949,76	5,00	Geral	216,46	0,00	2 597,49	2 813,95	18	49 135,81
	2018	301 04 99F	1	2019	749,97	5,00	Geral	0,00	37,50	37,50	75,00	18	674,97
	2018	301 04 99F	1	2018	63 464,06	5,26	Específica	264,05	0,00	3 324,32	3 588,37	18	59 875,69
	2018	301 04 99F	1	2018	139 403,23	3,45	Específica	165,38	0,00	4 803,71	4 969,09	28	134 434,14
	2018	301 05 99	1	2018	15 093,29	0,00	Geral	0,00	0,00	0,00	0,00	0	15 093,29
	2018	301 05 99F	6	2018	183 134,21	5,00	Geral	4 555,71	0,00	9 156,71	13 712,42	18	169 421,79
	2018	301 05 99F	2	2018	142 500,32	5,26	Específica	332,27	26 765,52	7 478,04	34 575,83	18	107 924,49

Município de Santiago do Cacém

Mapa síntese por conta

Ano: 2019

Classificação patrimonial	Ano início utilização	GH	Nº de bens	Ano económico	Valor bruto	Taxa	Tipo de Taxa	Amortizações de exercícios anteriores	Amortizações extraordinárias	Amortizações do exercício	Amortizações acumuladas	Anos de vida esperada	Valor patrimonial líquido
4222													
	2019	301 04 02F	1	2019	16 914,62	5,00	Geral	0,00	0,00	211,43	211,43	19	16 703,19
	2019	301 04 04D	1	2019	161 257,19	1,25	Geral	0,00	0,00	839,88	839,88	79	160 417,31
	2019	301 04 99F	4	2019	85 171,81	5,00	Geral	0,00	0,00	2 171,27	2 171,27	19	83 000,54
	2019	301 05 99F	1	2019	141 712,26	5,00	Geral	0,00	85 027,36	1 180,94	86 208,30	7	55 503,96
	2019	301 05 99F	5	2019	157 181,80	5,00	Geral	0,00	0,00	698,39	698,39	19	156 483,41
Totais da conta 4222:			456		22 647 272,51			11 846 868,83	353 004,84	598 353,81	12 798 227,48		9 849 045,03
423													
	1985	202 07 04	1	2007	39 792,68	50,00	Específica	39 792,68	0,00	0,00	39 792,68	0	0,00
	1988	202 07 04	1	2007	116 253,56	50,00	Específica	116 253,56	0,00	0,00	116 253,56	0	0,00
	1988	106 01 99	1	2007	1 525,82	100,00	Específica	249,40	0,00	1 276,42	1 525,82	0	0,00
	1988	109 03 03	1	2007	6 419,53	20,00	Específica	6 419,53	0,00	0,00	6 419,53	0	0,00
	1988	109 03 03	1	2007	8 947,86	100,00	Específica	8 947,86	0,00	0,00	8 947,86	0	0,00
	1989	117 01 03	1	2008	13 869,74	16,67	Específica	13 869,74	0,00	0,00	13 869,74	0	0,00
	1989	117 01 03	1	2008	2 990,81	33,33	Específica	2 990,81	0,00	0,00	2 990,81	0	0,00
	1990	202 07 04	1	2007	24 401,17	100,00	Específica	24 401,17	0,00	0,00	24 401,17	0	0,00
	1990	202 07 05	2	2014	2 596,91	10,00	Geral	2 596,91	0,00	0,00	2 596,91	0	0,00
	1990	202 09 01	1	2007	9 108,84	100,00	Específica	9 108,84	0,00	0,00	9 108,84	0	0,00
	1990	117 01 03	2	2011	3 128,00	100,00	Específica	3 128,00	0,00	0,00	3 128,00	0	0,00
	1991	202 07 01	1	2007	24 713,29	0,00	Específica	24 713,29	0,00	0,00	24 713,29	0	0,00
	1991	202 09 01	1	2007	58 545,89	50,00	Específica	58 545,89	0,00	0,00	58 545,89	0	0,00
	1992	202 07 04	1	2007	118 253,73	33,33	Específica	118 253,73	0,00	0,00	118 253,73	0	0,00

Município de Santiago do Cacém

Mapa síntese por conta

Ano: 2019

Classificação patrimonial	Ano início utilização	GH	Nº de bens	Ano económico	Valor bruto	Taxa	Tipo de Taxa	Amortizações de exercícios anteriores	Amortizações extraordinárias	Amortizações do exercício	Amortizações acumuladas	Anos de vida esperada	Valor patrimonial líquido
423													
	1992	202 07 04	1	2007	8 695,27	100,00	Específica	8 695,27	0,00	0,00	8 695,27	0	0,00
	1992	117 01 03	1	2008	7 923,14	25,00	Específica	7 923,14	0,00	0,00	7 923,14	0	0,00
	1993	110 23 03	2	2007	21 781,54	14,29	Específica	21 781,54	0,00	0,00	21 781,54	0	0,00
	1993	110 23 03	1	2007	12 832,99	33,33	Específica	12 832,99	0,00	0,00	12 832,99	0	0,00
	1993	110 23 05	1	2007	20 605,75	100,00	Específica	20 253,97	0,00	351,78	20 605,75	0	0,00
	1993	110 23 99	1	2007	9 148,65	12,50	Específica	9 148,65	0,00	0,00	9 148,65	0	0,00
	1994	202 07 01	1	2007	36 546,32	100,00	Específica	36 546,32	0,00	0,00	36 546,32	0	0,00
	1994	104 09 01	1	2013	1 371,44	12,50	Geral	1 371,44	0,00	0,00	1 371,44	0	0,00
	1994	104 01 05	5	2015	653,63	12,50	Geral	653,63	0,00	0,00	653,63	0	0,00
	1994	104 01 06	1	2013	1 451,98	12,50	Geral	1 451,98	0,00	0,00	1 451,98	0	0,00
	1994	104 01 99	1	2007	3 028,08	100,00	Específica	3 028,08	0,00	0,00	3 028,08	0	0,00
	1995	202 07 03	1	2007	20 914,91	100,00	Específica	20 914,91	0,00	0,00	20 914,91	0	0,00
	1995	117 01 03	1	2011	1 512,00	100,00	Específica	1 512,00	0,00	0,00	1 512,00	0	0,00
	1995	104 01 99	1	2015	143,56	14,28	Geral	143,56	0,00	0,00	143,56	0	0,00
	1996	117 01 03	1	2008	5 486,78	14,28	Geral	5 486,78	0,00	0,00	5 486,78	0	0,00
	1996	104 01 99	2	2015	151,74	14,28	Geral	151,74	0,00	0,00	151,74	0	0,00
	1997	202 07 04	1	2007	106 056,13	9,09	Específica	106 056,13	0,00	0,00	106 056,13	0	0,00
	1997	104 09 01	1	2013	2 484,36	12,50	Geral	2 484,36	0,00	0,00	2 484,36	0	0,00
	1997	106 03 99	1	2014	18 519,20	50,00	Específica	18 519,20	0,00	0,00	18 519,20	0	0,00
	1997	107 01 99	3	2007	7 686,64	100,00	Específica	7 686,64	0,00	0,00	7 686,64	0	0,00
	1997	117 01 03	1	2008	6 094,47	11,11	Específica	6 094,47	0,00	0,00	6 094,47	0	0,00

Município de Santiago do Cacém

Mapa síntese por conta

Ano: 2019

Classificação patrimonial	Ano início utilização	GH	Nº de bens	Ano económico	Valor bruto	Taxa	Tipo de Taxa	Amortizações de exercícios anteriores	Amortizações extraordinárias	Amortizações do exercício	Amortizações acumuladas	Anos de vida esperada	Valor patrimonial líquido
423													
	1997	117 01 03	1	2008	9 975,96	14,28	Geral	9 975,96	0,00	0,00	9 975,96	0	0,00
	1997	117 01 03	1	2008	10 275,90	20,00	Específica	10 275,90	0,00	0,00	10 275,90	0	0,00
	1997	104 01 99	1	2015	898,73	14,28	Geral	898,73	0,00	0,00	898,73	0	0,00
	1998	202 07 05	1	2007	31 514,05	10,00	Específica	31 514,05	0,00	0,00	31 514,05	0	0,00
	1998	202 07 05	1	2007	85 748,42	33,33	Específica	82 007,68	0,00	1 870,09	83 877,77	1	1 870,65
	1998	202 09 02	1	2007	127 534,99	33,33	Específica	110 723,46	0,00	5 603,28	116 326,74	2	11 208,25
	1998	117 01 03	1	2008	16 412,06	25,00	Específica	16 412,06	0,00	0,00	16 412,06	0	0,00
	1999	102 01 02	19	2009	9 831,27	100,00	Específica	9 831,27	0,00	0,00	9 831,27	0	0,00
	1999	202 07 04	1	2007	303 893,55	20,00	Específica	249 146,04	0,00	13 686,88	262 832,92	3	41 060,63
	1999	202 09 01	1	2007	57 800,73	50,00	Específica	57 800,73	0,00	0,00	57 800,73	0	0,00
	1999	106 01 99	4	2007	3 795,00	12,50	Específica	3 795,00	0,00	0,00	3 795,00	0	0,00
	1999	117 01 02	1	2008	300,00	14,28	Geral	300,00	0,00	0,00	300,00	0	0,00
	1999	117 01 03	1	2008	2 843,82	12,50	Específica	2 843,82	0,00	0,00	2 843,82	0	0,00
	1999	117 01 03	1	2008	4 489,18	14,28	Geral	4 489,18	0,00	0,00	4 489,18	0	0,00
	2000	104 06 99	1	2007	8,75	100,00	Específica	8,75	0,00	0,00	8,75	0	0,00
	2000	202 07 04	1	2007	62 508,78	33,33	Específica	57 628,93	0,00	2 439,56	60 068,49	1	2 440,29
	2000	202 07 04	1	2007	78 655,54	25,00	Específica	65 936,01	0,00	4 239,84	70 175,85	2	8 479,69
	2000	106 01 99	3	2007	6 159,36	12,50	Específica	6 159,36	0,00	0,00	6 159,36	0	0,00
	2000	106 04 28	2	2007	274,43	12,50	Específica	274,43	0,00	0,00	274,43	0	0,00
	2000	106 04 99	2	2007	323,96	12,50	Específica	323,96	0,00	0,00	323,96	0	0,00
	2000	107 01 02	2	2007	395,12	12,50	Específica	395,12	0,00	0,00	395,12	0	0,00

Município de Santiago do Cacém

Mapa síntese por conta

Ano: 2019

Classificação patrimonial	Ano início utilização	GH	Nº de bens	Ano económico	Valor bruto	Taxa	Tipo de Taxa	Amortizações de exercícios anteriores	Amortizações extraordinárias	Amortizações do exercício	Amortizações acumuladas	Anos de vida esperada	Valor patrimonial líquido
423													
	2000	107 01 02	1	2007	117,01	25,00	Específica	117,01	0,00	0,00	117,01	0	0,00
	2000	107 01 03	1	2009	326,81	100,00	Específica	326,81	0,00	0,00	326,81	0	0,00
	2000	107 01 13	1	2007	44,94	100,00	Específica	44,94	0,00	0,00	44,94	0	0,00
	2000	107 02 16	3	2012	359,28	33,33	Geral	359,28	0,00	0,00	359,28	0	0,00
	2000	107 06 03	1	2007	340,68	14,29	Específica	340,68	0,00	0,00	340,68	0	0,00
	2000	107 06 04	3	2007	1 082,35	12,50	Específica	1 082,35	0,00	0,00	1 082,35	0	0,00
	2000	107 08 01	1	2007	1 715,77	12,50	Específica	1 715,77	0,00	0,00	1 715,77	0	0,00
	2000	107 08 01	1	2007	280,36	20,00	Específica	280,36	0,00	0,00	280,36	0	0,00
	2000	107 09 99	1	2007	5 495,81	12,50	Específica	5 495,81	0,00	0,00	5 495,81	0	0,00
	2000	109 03 03	1	2007	1 605,43	0,00	Específica	1 605,43	0,00	0,00	1 605,43	0	0,00
	2000	109 03 03	1	2007	350,07	20,00	Específica	350,07	0,00	0,00	350,07	0	0,00
	2000	109 03 06	1	2007	4 757,86	0,00	Específica	4 757,86	0,00	0,00	4 757,86	0	0,00
	2000	109 03 06	1	2012	3 592,59	50,00	Específica	3 592,59	0,00	0,00	3 592,59	0	0,00
	2000	109 03 06	1	2012	5 448,62	100,00	Específica	5 448,62	0,00	0,00	5 448,62	0	0,00
	2000	109 03 99	2	2007	71,84	12,50	Específica	71,84	0,00	0,00	71,84	0	0,00
	2000	110 03 06	1	2012	18 044,08	100,00	Específica	18 044,08	0,00	0,00	18 044,08	0	0,00
	2000	111 03 05	1	2012	1 407,63	14,28	Geral	1 407,63	0,00	0,00	1 407,63	0	0,00
	2000	112 01 03	4	2007	1 384,86	25,00	Específica	1 384,86	0,00	0,00	1 384,86	0	0,00
	2000	112 01 99	2	2007	216,71	25,00	Específica	216,71	0,00	0,00	216,71	0	0,00
	2000	112 03 03	1	2007	403,52	20,00	Específica	403,52	0,00	0,00	403,52	0	0,00
	2000	112 03 99	1	2012	620,65	20,00	Geral	620,65	0,00	0,00	620,65	0	0,00

Município de Santiago do Cacém

Mapa síntese por conta

Ano: 2019

Classificação patrimonial	Ano início utilização	GH	Nº de bens	Ano económico	Valor bruto	Taxa	Tipo de Taxa	Amortizações de exercícios anteriores	Amortizações extraordinárias	Amortizações do exercício	Amortizações acumuladas	Anos de vida esperada	Valor patrimonial líquido
423													
	2000	117 01 03	2	2008	4 985,99	14,28	Geral	4 985,99	0,00	0,00	4 985,99	0	0,00
	2000	117 01 03	1	2008	5 878,94	16,67	Específica	5 878,94	0,00	0,00	5 878,94	0	0,00
	2000	117 01 99	3	2008	3 230,44	11,11	Específica	3 230,44	0,00	0,00	3 230,44	0	0,00
	2000	117 01 99	1	2008	1 015,80	12,50	Específica	1 015,80	0,00	0,00	1 015,80	0	0,00
	2000	117 01 99	1	2008	823,08	16,67	Específica	823,08	0,00	0,00	823,08	0	0,00
	2000	107 05 08	1	2007	221,97	12,50	Específica	221,97	0,00	0,00	221,97	0	0,00
	2000	107 05 08	1	2007	138,92	12,50	Específica	138,92	0,00	0,00	138,92	1	0,00
	2000	107 08 99	1	2007	138,84	14,29	Específica	138,84	0,00	0,00	138,84	0	0,00
	2000	104 01 10	1	2011	842,77	14,28	Geral	842,77	0,00	0,00	842,77	0	0,00
	2001	102 01 02	5	2009	2 700,18	100,00	Específica	2 700,18	0,00	0,00	2 700,18	0	0,00
	2001	103 01 01	1	2007	183,97	12,50	Específica	183,97	0,00	0,00	183,97	0	0,00
	2001	103 01 04	1	2007	139,01	12,50	Específica	139,01	0,00	0,00	139,01	0	0,00
	2001	103 03 03	1	2007	503,68	20,00	Específica	503,68	0,00	0,00	503,68	0	0,00
	2001	104 06 99	1	2007	197,52	20,00	Específica	197,52	0,00	0,00	197,52	0	0,00
	2001	104 07 21	1	2007	74,14	20,00	Específica	74,14	0,00	0,00	74,14	0	0,00
	2001	104 07 99	1	2007	367,66	12,50	Específica	367,66	0,00	0,00	367,66	0	0,00
	2001	202 07 03	1	2007	135 930,82	50,00	Específica	133 484,35	0,00	2 446,47	135 930,82	0	0,00
	2001	202 07 04	1	2007	120 150,86	50,00	Específica	120 150,86	0,00	0,00	120 150,86	0	0,00
	2001	202 07 04	1	2007	212 951,94	25,00	Específica	170 602,19	0,00	14 116,58	184 718,77	2	28 233,17
	2001	202 09 01	1	2007	53 390,46	33,33	Específica	51 099,88	0,00	2 289,90	53 389,78	0	0,68
	2001	104 09 01	1	2007	130,04	12,50	Específica	130,04	0,00	0,00	130,04	0	0,00

Município de Santiago do Cacém

Mapa síntese por conta

Ano: 2019

Classificação patrimonial	Ano início utilização	GH	Nº de bens	Ano económico	Valor bruto	Taxa	Tipo de Taxa	Amortizações de exercícios anteriores	Amortizações extraordinárias	Amortizações do exercício	Amortizações acumuladas	Anos de vida esperada	Valor patrimonial líquido
423													
	2001	106 01 18	3	2007	85,08	25,00	Específica	85,08	0,00	0,00	85,08	0	0,00
	2001	106 01 99	1	2007	616,09	0,00	Específica	616,09	0,00	0,00	616,09	0	0,00
	2001	106 01 99	23	2007	19 605,41	12,50	Específica	19 605,41	0,00	0,00	19 605,41	0	0,00
	2001	106 01 99	1	2007	616,07	12,50	Geral	616,07	0,00	0,00	616,07	0	0,00
	2001	106 01 99	2	2007	19 902,50	100,00	Específica	19 902,50	0,00	0,00	19 902,50	0	0,00
	2001	106 01 99	6	2007	1 308,00	12,50	Específica	1 308,00	0,00	0,00	1 308,00	2	0,00
	2001	106 02 99	1	2007	150,99	12,50	Específica	150,99	0,00	0,00	150,99	0	0,00
	2001	107 01 02	2	2007	664,64	12,50	Específica	664,64	0,00	0,00	664,64	0	0,00
	2001	107 01 07	20	2007	821,60	12,50	Específica	821,60	0,00	0,00	821,60	0	0,00
	2001	107 01 13	3	2007	564,72	12,50	Específica	564,72	0,00	0,00	564,72	0	0,00
	2001	107 01 16	1	2007	214,05	12,50	Específica	214,05	0,00	0,00	214,05	0	0,00
	2001	107 01 20	9	2007	1 183,59	12,50	Específica	1 183,59	0,00	0,00	1 183,59	0	0,00
	2001	107 01 26	1	2009	2 186,74	100,00	Específica	2 186,74	0,00	0,00	2 186,74	0	0,00
	2001	107 01 99	1	2007	1 099,16	12,50	Específica	1 099,16	0,00	0,00	1 099,16	0	0,00
	2001	107 05 99	1	2009	1 704,86	100,00	Específica	1 704,86	0,00	0,00	1 704,86	0	0,00
	2001	107 06 02	2	2007	562,68	14,29	Específica	562,68	0,00	0,00	562,68	0	0,00
	2001	107 06 03	1	2009	42,03	100,00	Específica	42,03	0,00	0,00	42,03	0	0,00
	2001	107 06 04	1	2007	312,33	12,50	Específica	312,33	0,00	0,00	312,33	0	0,00
	2001	107 06 05	2	2008	1 912,54	12,50	Geral	1 912,54	0,00	0,00	1 912,54	0	0,00
	2001	107 06 05	1	2009	230,41	100,00	Específica	230,41	0,00	0,00	230,41	0	0,00
	2001	107 06 99	1	2009	287,93	14,28	Geral	287,93	0,00	0,00	287,93	0	0,00

Município de Santiago do Cacém

Mapa síntese por conta

Ano: 2019

Classificação patrimonial	Ano início utilização	GH	Nº de bens	Ano económico	Valor bruto	Taxa	Tipo de Taxa	Amortizações de exercícios anteriores	Amortizações extraordinárias	Amortizações do exercício	Amortizações acumuladas	Anos de vida esperada	Valor patrimonial líquido
423													
	2001	107 06 99	1	2007	296,19	14,29	Específica	296,19	0,00	0,00	296,19	0	0,00
	2001	107 06 99	2	2009	1 176,51	100,00	Específica	1 176,51	0,00	0,00	1 176,51	0	0,00
	2001	107 08 01	1	2007	593,34	20,00	Específica	593,34	0,00	0,00	593,34	0	0,00
	2001	107 08 01	1	2007	306,67	100,00	Específica	306,67	0,00	0,00	306,67	0	0,00
	2001	107 08 02	1	2007	152,73	25,00	Específica	152,73	0,00	0,00	152,73	0	0,00
	2001	108 01 99	1	2007	72,89	12,50	Específica	72,89	0,00	0,00	72,89	0	0,00
	2001	108 02 99	2	2009	3 561,25	100,00	Específica	3 561,25	0,00	0,00	3 561,25	0	0,00
	2001	109 03 03	4	2007	1 236,34	20,00	Específica	1 236,34	0,00	0,00	1 236,34	0	0,00
	2001	109 03 03	1	2007	20 156,96	100,00	Específica	20 156,96	0,00	0,00	20 156,96	0	0,00
	2001	109 03 06	1	2019	1 736,57	25,00	Geral	0,00	1 736,57	0,00	1 736,57	0	0,00
	2001	109 03 99	4	2007	208,26	12,50	Específica	208,26	0,00	0,00	208,26	0	0,00
	2001	109 03 99	1	2007	42,23	12,50	Específica	42,23	0,00	0,00	42,23	2	0,00
	2001	110 01 99	2	2008	5 214,01	12,50	Geral	5 214,01	0,00	0,00	5 214,01	0	0,00
	2001	110 01 99	1	2009	1 718,16	12,50	Geral	1 718,16	0,00	0,00	1 718,16	0	0,00
	2001	110 01 99	1	2012	2 043,28	12,50	Geral	2 043,28	0,00	0,00	2 043,28	0	0,00
	2001	110 01 99	1	2019	280,87	12,50	Geral	0,00	280,87	0,00	280,87	0	0,00
	2001	110 04 13	1	2007	311,53	33,33	Específica	311,53	0,00	0,00	311,53	0	0,00
	2001	110 04 13	1	2007	2 529,41	100,00	Específica	2 529,41	0,00	0,00	2 529,41	0	0,00
	2001	110 15 99	1	2007	425,26	14,29	Específica	425,26	0,00	0,00	425,26	0	0,00
	2001	110 16 02	1	2007	11,27	20,00	Específica	11,27	0,00	0,00	11,27	0	0,00
	2001	110 16 06	1	2009	369,03	100,00	Específica	369,03	0,00	0,00	369,03	0	0,00

Município de Santiago do Cacém

Mapa síntese por conta

Ano: 2019

Classificação patrimonial	Ano início utilização	GH	Nº de bens	Ano económico	Valor bruto	Taxa	Tipo de Taxa	Amortizações de exercícios anteriores	Amortizações extraordinárias	Amortizações do exercício	Amortizações acumuladas	Anos de vida esperada	Valor patrimonial líquido
423													
	2001	110 20 04	1	2009	451,23	100,00	Específica	451,23	0,00	0,00	451,23	0	0,00
	2001	111 02 03	1	2008	3 145,78	12,50	Específica	3 145,78	0,00	0,00	3 145,78	0	0,00
	2001	111 02 03	1	2009	1 966,32	100,00	Específica	1 966,32	0,00	0,00	1 966,32	0	0,00
	2001	111 03 05	1	2012	3 837,23	14,28	Geral	3 837,23	0,00	0,00	3 837,23	0	0,00
	2001	111 03 05	1	2009	161 189,94	33,33	Específica	161 189,94	0,00	0,00	161 189,94	0	0,00
	2001	111 03 05	3	2009	1 879,91	100,00	Específica	1 879,91	0,00	0,00	1 879,91	0	0,00
	2001	112 01 03	3	2007	667,65	25,00	Específica	667,65	0,00	0,00	667,65	0	0,00
	2001	112 01 04	1	2007	373,04	25,00	Específica	373,04	0,00	0,00	373,04	0	0,00
	2001	112 03 03	1	2007	217,28	20,00	Específica	217,28	0,00	0,00	217,28	0	0,00
	2001	112 03 03	1	2010	736,55	20,00	Geral	736,55	0,00	0,00	736,55	0	0,00
	2001	112 03 03	1	2007	139,68	25,00	Específica	139,68	0,00	0,00	139,68	0	0,00
	2001	117 01 02	2	2009	1 875,58	100,00	Específica	1 875,58	0,00	0,00	1 875,58	0	0,00
	2001	117 01 03	1	2008	908,70	14,28	Geral	908,70	0,00	0,00	908,70	0	0,00
	2001	117 01 03	2	2012	10 779,06	14,28	Geral	10 779,06	0,00	0,00	10 779,06	0	0,00
	2001	117 01 03	7	2009	7 059,96	100,00	Específica	7 059,96	0,00	0,00	7 059,96	0	0,00
	2001	117 01 09	9	2009	5 240,51	100,00	Específica	5 240,51	0,00	0,00	5 240,51	0	0,00
	2001	117 01 99	1	2012	2 267,20	12,50	Geral	2 267,20	0,00	0,00	2 267,20	0	0,00
	2001	117 01 99	3	2009	2 758,72	100,00	Específica	2 758,72	0,00	0,00	2 758,72	0	0,00
	2001	117 02 99	1	2009	1 323,91	100,00	Específica	1 323,91	0,00	0,00	1 323,91	0	0,00
	2001	117 05 01	1	2007	462,80	7,14	Específica	462,80	0,00	0,00	462,80	0	0,00
	2001	118 03 02	1	2012	229,09	14,28	Geral	229,09	0,00	0,00	229,09	0	0,00

Município de Santiago do Cacém

Mapa síntese por conta

Ano: 2019

Classificação patrimonial	Ano início utilização	GH	Nº de bens	Ano económico	Valor bruto	Taxa	Tipo de Taxa	Amortizações de exercícios anteriores	Amortizações extraordinárias	Amortizações do exercício	Amortizações acumuladas	Anos de vida esperada	Valor patrimonial líquido
423													
	2001	118 07 03	1	2010	1 595,23	100,00	Específica	1 595,23	0,00	0,00	1 595,23	0	0,00
	2001	107 08 99	10	2009	20,18	14,28	Geral	20,18	0,00	0,00	20,18	0	0,00
	2001	110 18 05	1	2007	1 155,85	20,00	Específica	1 155,85	0,00	0,00	1 155,85	0	0,00
	2001	110 23 03	1	2007	7 113,85	100,00	Específica	7 113,85	0,00	0,00	7 113,85	0	0,00
	2001	110 25 04	1	2009	1 080,94	100,00	Específica	1 080,94	0,00	0,00	1 080,94	0	0,00
	2001	110 25 06	1	2009	2 068,80	100,00	Específica	2 068,80	0,00	0,00	2 068,80	0	0,00
	2001	104 01 10	1	2007	2 086,88	14,29	Específica	2 086,88	0,00	0,00	2 086,88	0	0,00
	2001	104 01 14	2	2011	1 166,81	20,00	Geral	1 166,81	0,00	0,00	1 166,81	0	0,00
	2001	104 01 99	3	2012	1 671,02	14,28	Geral	1 671,02	0,00	0,00	1 671,02	0	0,00
	2001	104 03 99	2	2007	109,92	12,50	Específica	109,92	0,00	0,00	109,92	0	0,00
	2001	104 03 99	2	2012	348,26	14,28	Geral	348,26	0,00	0,00	348,26	0	0,00
	2001	110 04 03	1	2008	4 843,13	25,00	Geral	4 843,13	0,00	0,00	4 843,13	0	0,00
	2001	105 03 01	3	2009	1 859,88	100,00	Específica	1 859,88	0,00	0,00	1 859,88	0	0,00
	2001	105 03 04	3	2009	5 544,16	100,00	Específica	5 544,16	0,00	0,00	5 544,16	0	0,00
	2001	105 03 15	1	2012	4 249,68	25,00	Geral	4 249,68	0,00	0,00	4 249,68	0	0,00
	2001	105 04 99	6	2012	4 776,22	12,50	Geral	4 776,22	0,00	0,00	4 776,22	0	0,00
	2002	102 01 02	1	2009	1 038,87	100,00	Específica	1 038,87	0,00	0,00	1 038,87	0	0,00
	2002	103 01 01	3	2007	1 295,58	12,50	Específica	1 295,58	0,00	0,00	1 295,58	0	0,00
	2002	103 01 03	1	2007	568,66	12,50	Específica	568,66	0,00	0,00	568,66	0	0,00
	2002	103 01 05	1	2007	149,33	12,50	Específica	149,33	0,00	0,00	149,33	0	0,00
	2002	103 01 99	4	2007	261,27	12,50	Específica	261,27	0,00	0,00	261,27	0	0,00

Município de Santiago do Cacém

Mapa síntese por conta

Ano: 2019

Classificação patrimonial	Ano início utilização	GH	Nº de bens	Ano económico	Valor bruto	Taxa	Tipo de Taxa	Amortizações de exercícios anteriores	Amortizações extraordinárias	Amortizações do exercício	Amortizações acumuladas	Anos de vida esperada	Valor patrimonial líquido
423													
	2002	202 03 03	1	2007	39 526,16	50,00	Específica	39 526,16	0,00	0,00	39 526,16	0	0,00
	2002	105 06 99	2	2007	389,06	25,00	Específica	389,06	0,00	0,00	389,06	0	0,00
	2002	106 01 99	9	2007	6 168,44	12,50	Específica	6 168,44	0,00	0,00	6 168,44	0	0,00
	2002	106 01 99	1	2009	132,06	100,00	Específica	132,06	0,00	0,00	132,06	0	0,00
	2002	106 02 99	1	2007	83,48	12,50	Específica	83,48	0,00	0,00	83,48	0	0,00
	2002	106 03 11	1	2007	148,51	20,00	Específica	148,51	0,00	0,00	148,51	0	0,00
	2002	106 03 15	1	2007	78,62	20,00	Específica	78,62	0,00	0,00	78,62	0	0,00
	2002	106 04 28	9	2007	1 326,45	12,50	Específica	1 326,45	0,00	0,00	1 326,45	0	0,00
	2002	107 01 02	1	2007	193,13	12,50	Específica	193,13	0,00	0,00	193,13	0	0,00
	2002	107 01 02	1	2009	264,37	100,00	Específica	264,37	0,00	0,00	264,37	0	0,00
	2002	107 01 99	2	2007	255,53	12,50	Específica	255,53	0,00	0,00	255,53	0	0,00
	2002	107 03 01	1	2007	36,71	10,00	Específica	36,71	0,00	0,00	36,71	0	0,00
	2002	107 04 01	1	2007	1 455,46	12,50	Específica	1 455,46	0,00	0,00	1 455,46	0	0,00
	2002	107 05 02	2	2007	167,98	12,50	Específica	167,98	0,00	0,00	167,98	0	0,00
	2002	107 05 14	1	2007	2 950,37	12,50	Específica	2 950,37	0,00	0,00	2 950,37	0	0,00
	2002	107 06 05	1	2007	838,80	12,50	Específica	838,80	0,00	0,00	838,80	0	0,00
	2002	107 06 99	4	2007	1 358,83	14,29	Específica	1 358,83	0,00	0,00	1 358,83	0	0,00
	2002	107 06 99	1	2007	1 750,16	100,00	Específica	1 750,16	0,00	0,00	1 750,16	0	0,00
	2002	107 08 01	1	2007	516,09	100,00	Específica	516,09	0,00	0,00	516,09	0	0,00
	2002	108 01 99	1	2007	1 417,33	12,50	Específica	1 417,33	0,00	0,00	1 417,33	0	0,00
	2002	108 02 99	2	2009	3 520,62	100,00	Específica	3 520,62	0,00	0,00	3 520,62	0	0,00

Município de Santiago do Cacém

Mapa síntese por conta

Ano: 2019

Classificação patrimonial	Ano início utilização	GH	Nº de bens	Ano económico	Valor bruto	Taxa	Tipo de Taxa	Amortizações de exercícios anteriores	Amortizações extraordinárias	Amortizações do exercício	Amortizações acumuladas	Anos de vida esperada	Valor patrimonial líquido
423													
	2002	109 03 03	4	2007	2 416,16	20,00	Específica	2 416,16	0,00	0,00	2 416,16	0	0,00
	2002	109 03 06	3	2007	404,33	25,00	Específica	404,33	0,00	0,00	404,33	0	0,00
	2002	109 03 06	1	2012	179,24	25,00	Geral	179,24	0,00	0,00	179,24	0	0,00
	2002	110 01 99	4	2007	7 239,55	12,50	Específica	7 239,55	0,00	0,00	7 239,55	0	0,00
	2002	110 01 99	2	2012	2 773,03	12,50	Geral	2 773,03	0,00	0,00	2 773,03	0	0,00
	2002	110 01 99	2	2007	2 888,64	100,00	Específica	2 888,64	0,00	0,00	2 888,64	0	0,00
	2002	110 04 04	1	2007	1 458,98	12,50	Específica	1 458,98	0,00	0,00	1 458,98	0	0,00
	2002	110 04 07	1	2008	51,96	14,28	Geral	51,96	0,00	0,00	51,96	0	0,00
	2002	110 04 13	2	2007	708,85	33,33	Específica	708,85	0,00	0,00	708,85	0	0,00
	2002	110 04 13	1	2012	150,80	33,33	Geral	150,80	0,00	0,00	150,80	0	0,00
	2002	110 04 99	1	2007	4 805,84	100,00	Específica	4 805,84	0,00	0,00	4 805,84	0	0,00
	2002	111 02 01	2	2007	280,66	25,00	Específica	280,66	0,00	0,00	280,66	0	0,00
	2002	111 02 02	1	2007	4 061,15	20,00	Específica	4 061,15	0,00	0,00	4 061,15	0	0,00
	2002	111 02 03	1	2008	1 400,06	100,00	Específica	1 400,06	0,00	0,00	1 400,06	0	0,00
	2002	111 02 99	5	2007	4 316,65	25,00	Específica	4 316,65	0,00	0,00	4 316,65	0	0,00
	2002	111 03 05	1	2009	558,66	14,28	Geral	558,66	0,00	0,00	558,66	0	0,00
	2002	111 03 05	1	2009	1 350,24	100,00	Específica	1 350,24	0,00	0,00	1 350,24	0	0,00
	2002	112 01 04	1	2007	373,04	100,00	Específica	373,04	0,00	0,00	373,04	0	0,00
	2002	112 02 99	2	2007	335,13	25,00	Específica	335,13	0,00	0,00	335,13	0	0,00
	2002	117 01 02	2	2012	384,22	14,28	Geral	384,22	0,00	0,00	384,22	0	0,00
	2002	117 01 03	2	2011	1 743,42	14,28	Geral	1 743,42	0,00	0,00	1 743,42	0	0,00

Município de Santiago do Cacém

Mapa síntese por conta

Ano: 2019

Classificação patrimonial	Ano início utilização	GH	Nº de bens	Ano económico	Valor bruto	Taxa	Tipo de Taxa	Amortizações de exercícios anteriores	Amortizações extraordinárias	Amortizações do exercício	Amortizações acumuladas	Anos de vida esperada	Valor patrimonial líquido
423													
	2002	117 01 03	1	2012	3 242,14	14,28	Geral	3 242,14	0,00	0,00	3 242,14	0	0,00
	2002	117 01 03	5	2009	9 011,82	100,00	Específica	9 011,82	0,00	0,00	9 011,82	0	0,00
	2002	117 01 09	5	2009	1 306,99	100,00	Específica	1 306,99	0,00	0,00	1 306,99	0	0,00
	2002	117 05 01	4	2007	16 737,01	7,14	Específica	16 737,01	0,00	0,00	16 737,01	0	0,00
	2002	117 05 01	1	2007	3 452,00	50,00	Específica	3 452,00	0,00	0,00	3 452,00	0	0,00
	2002	117 05 99	4	2007	3 962,72	12,50	Específica	3 962,72	0,00	0,00	3 962,72	0	0,00
	2002	118 07 03	1	2007	544,70	25,00	Específica	544,70	0,00	0,00	544,70	0	0,00
	2002	110 18 05	1	2007	3 679,33	20,00	Específica	3 679,33	0,00	0,00	3 679,33	0	0,00
	2002	110 25 04	1	2007	833,05	25,00	Específica	833,05	0,00	0,00	833,05	0	0,00
	2002	110 25 04	1	2009	1 343,12	100,00	Específica	1 343,12	0,00	0,00	1 343,12	0	0,00
	2002	110 25 06	1	2007	868,76	14,29	Específica	868,76	0,00	0,00	868,76	0	0,00
	2002	110 25 06	2	2009	1 599,74	100,00	Específica	1 599,74	0,00	0,00	1 599,74	0	0,00
	2002	104 04 06	1	2007	769,87	20,00	Específica	769,87	0,00	0,00	769,87	0	0,00
	2002	105 03 04	2	2009	1 440,31	100,00	Específica	1 440,31	0,00	0,00	1 440,31	0	0,00
	2002	105 04 99	1	2012	33,00	12,50	Geral	33,00	0,00	0,00	33,00	0	0,00
	2003	103 01 02	1	2007	11,16	12,50	Específica	11,16	0,00	0,00	11,16	0	0,00
	2003	202 07 04	1	2007	76 406,70	33,33	Específica	74 348,09	0,00	2 057,98	76 406,07	0	0,63
	2003	202 09 01	1	2007	78 091,76	50,00	Específica	75 024,60	0,00	3 067,16	78 091,76	0	0,00
	2003	104 09 01	1	2009	330,54	50,00	Específica	330,54	0,00	0,00	330,54	0	0,00
	2003	106 01 09	1	2009	1 577,40	100,00	Específica	1 577,40	0,00	0,00	1 577,40	0	0,00
	2003	106 01 15	10	2007	1 885,79	12,50	Específica	1 885,79	0,00	0,00	1 885,79	0	0,00

Município de Santiago do Cacém

Mapa síntese por conta

Ano: 2019

Classificação patrimonial	Ano início utilização	GH	Nº de bens	Ano económico	Valor bruto	Taxa	Tipo de Taxa	Amortizações de exercícios anteriores	Amortizações extraordinárias	Amortizações do exercício	Amortizações acumuladas	Anos de vida esperada	Valor patrimonial líquido
423													
	2003	106 01 99	1	2009	1 475,62	12,50	Geral	1 475,62	0,00	0,00	1 475,62	0	0,00
	2003	106 01 99	4	2009	1 021,52	50,00	Específica	1 021,52	0,00	0,00	1 021,52	0	0,00
	2003	106 02 07	1	2009	40,08	100,00	Específica	40,08	0,00	0,00	40,08	0	0,00
	2003	106 03 11	1	2007	123,74	20,00	Específica	123,74	0,00	0,00	123,74	0	0,00
	2003	106 03 99	2	2007	271,38	14,29	Específica	271,38	0,00	0,00	271,38	0	0,00
	2003	106 03 99	1	2009	495,20	100,00	Específica	495,20	0,00	0,00	495,20	0	0,00
	2003	106 04 11	1	2009	223,82	50,00	Específica	223,82	0,00	0,00	223,82	0	0,00
	2003	106 04 52	1	2009	6,21	50,00	Específica	6,21	0,00	0,00	6,21	0	0,00
	2003	106 04 99	28	2007	903,47	12,50	Específica	903,47	0,00	0,00	903,47	0	0,00
	2003	106 04 99	9	2009	1 748,75	50,00	Específica	1 748,75	0,00	0,00	1 748,75	0	0,00
	2003	107 01 02	8	2007	2 002,57	12,50	Específica	2 002,57	0,00	0,00	2 002,57	0	0,00
	2003	107 01 07	50	2007	1 000,05	12,50	Específica	1 000,05	0,00	0,00	1 000,05	0	0,00
	2003	107 01 13	2	2008	255,61	12,50	Geral	255,61	0,00	0,00	255,61	0	0,00
	2003	107 01 99	4	2009	1 638,52	50,00	Específica	1 638,52	0,00	0,00	1 638,52	0	0,00
	2003	107 06 04	1	2009	1 083,13	50,00	Específica	1 083,13	0,00	0,00	1 083,13	0	0,00
	2003	107 06 05	6	2007	4 891,17	12,50	Específica	4 891,17	0,00	0,00	4 891,17	0	0,00
	2003	107 06 05	2	2009	1 500,36	50,00	Específica	1 500,36	0,00	0,00	1 500,36	0	0,00
	2003	107 06 06	1	2009	6 544,52	100,00	Específica	6 544,52	0,00	0,00	6 544,52	0	0,00
	2003	107 06 99	46	2007	1 234,68	14,29	Específica	1 234,68	0,00	0,00	1 234,68	0	0,00
	2003	107 08 01	1	2007	1 453,70	100,00	Específica	1 453,70	0,00	0,00	1 453,70	0	0,00
	2003	107 09 99	3	2007	7 485,08	12,50	Específica	7 485,08	0,00	0,00	7 485,08	0	0,00

Município de Santiago do Cacém

Mapa síntese por conta

Ano: 2019

Classificação patrimonial	Ano início utilização	GH	Nº de bens	Ano económico	Valor bruto	Taxa	Tipo de Taxa	Amortizações de exercícios anteriores	Amortizações extraordinárias	Amortizações do exercício	Amortizações acumuladas	Anos de vida esperada	Valor patrimonial líquido
423													
	2003	108 01 03	1	2007	27 646,89	50,00	Específica	27 646,89	0,00	0,00	27 646,89	0	0,00
	2003	109 03 03	3	2007	2 645,16	20,00	Específica	2 645,16	0,00	0,00	2 645,16	0	0,00
	2003	109 03 03	1	2007	11 322,25	100,00	Específica	11 322,25	0,00	0,00	11 322,25	0	0,00
	2003	109 03 06	11	2007	2 523,99	25,00	Específica	2 523,99	0,00	0,00	2 523,99	0	0,00
	2003	109 03 06	2	2012	4 318,95	25,00	Geral	4 318,95	0,00	0,00	4 318,95	0	0,00
	2003	109 03 06	2	2012	5 538,51	50,00	Específica	5 538,51	0,00	0,00	5 538,51	0	0,00
	2003	109 03 06	1	2012	1 938,38	100,00	Específica	1 938,38	0,00	0,00	1 938,38	0	0,00
	2003	110 01 99	2	2008	6 405,64	12,50	Geral	6 405,64	0,00	0,00	6 405,64	0	0,00
	2003	110 01 99	2	2011	4 185,97	12,50	Geral	4 185,97	0,00	0,00	4 185,97	0	0,00
	2003	110 01 99	4	2009	5 567,71	50,00	Específica	5 567,71	0,00	0,00	5 567,71	0	0,00
	2003	110 03 06	1	2009	20 442,82	50,00	Específica	20 442,82	0,00	0,00	20 442,82	0	0,00
	2003	110 04 08	1	2007	1 244,96	14,29	Específica	1 244,96	0,00	0,00	1 244,96	0	0,00
	2003	110 04 11	1	2008	1 878,69	20,00	Geral	1 878,69	0,00	0,00	1 878,69	0	0,00
	2003	110 04 11	1	2007	3 342,98	100,00	Específica	3 342,98	0,00	0,00	3 342,98	0	0,00
	2003	110 04 13	5	2007	720,76	33,33	Específica	720,76	0,00	0,00	720,76	0	0,00
	2003	110 04 99	3	2007	2 811,96	20,00	Específica	2 811,96	0,00	0,00	2 811,96	0	0,00
	2003	110 04 99	1	2009	625,84	100,00	Específica	625,84	0,00	0,00	625,84	0	0,00
	2003	110 16 11	1	2009	3 110,33	100,00	Específica	3 110,33	0,00	0,00	3 110,33	0	0,00
	2003	110 20 01	1	2007	6 470,47	12,50	Específica	6 470,47	0,00	0,00	6 470,47	0	0,00
	2003	110 20 04	2	2007	2 168,82	12,50	Específica	2 168,82	0,00	0,00	2 168,82	0	0,00
	2003	111 02 02	1	2007	467,74	20,00	Específica	467,74	0,00	0,00	467,74	0	0,00

Município de Santiago do Cacém

Mapa síntese por conta

Ano: 2019

Classificação patrimonial	Ano início utilização	GH	Nº de bens	Ano económico	Valor bruto	Taxa	Tipo de Taxa	Amortizações de exercícios anteriores	Amortizações extraordinárias	Amortizações do exercício	Amortizações acumuladas	Anos de vida esperada	Valor patrimonial líquido
423													
	2003	111 02 03	1	2007	2 369,37	25,00	Específica	2 369,37	0,00	0,00	2 369,37	0	0,00
	2003	111 02 03	1	2009	1 016,58	50,00	Específica	1 016,58	0,00	0,00	1 016,58	0	0,00
	2003	111 03 05	4	2009	5 497,59	100,00	Específica	5 497,59	0,00	0,00	5 497,59	0	0,00
	2003	112 02 01	1	2012	1 433,19	25,00	Geral	1 433,19	0,00	0,00	1 433,19	0	0,00
	2003	117 01 02	3	2008	2 129,15	14,28	Geral	2 129,15	0,00	0,00	2 129,15	0	0,00
	2003	117 01 02	1	2008	1 035,06	16,67	Específica	1 035,06	0,00	0,00	1 035,06	0	0,00
	2003	117 01 02	1	2009	5 379,15	100,00	Específica	5 379,15	0,00	0,00	5 379,15	0	0,00
	2003	117 01 03	2	2008	2 978,13	14,28	Geral	2 978,13	0,00	0,00	2 978,13	0	0,00
	2003	117 01 03	2	2011	3 575,87	14,28	Geral	3 575,87	0,00	0,00	3 575,87	0	0,00
	2003	117 01 03	1	2008	2 760,96	14,29	Específica	2 760,96	0,00	0,00	2 760,96	0	0,00
	2003	117 01 03	2	2008	6 672,78	16,67	Específica	6 672,78	0,00	0,00	6 672,78	0	0,00
	2003	117 01 09	1	2009	1 581,72	50,00	Específica	1 581,72	0,00	0,00	1 581,72	0	0,00
	2003	117 01 09	2	2009	2 763,64	100,00	Específica	2 763,64	0,00	0,00	2 763,64	0	0,00
	2003	117 01 99	1	2008	1 057,02	12,50	Geral	1 057,02	0,00	0,00	1 057,02	0	0,00
	2003	117 01 99	1	2012	6 535,63	12,50	Geral	6 535,63	0,00	0,00	6 535,63	0	0,00
	2003	117 01 99	1	2008	3 387,12	14,29	Específica	3 387,12	0,00	0,00	3 387,12	0	0,00
	2003	117 01 99	2	2009	2 054,99	50,00	Específica	2 054,99	0,00	0,00	2 054,99	0	0,00
	2003	117 01 99	2	2009	6 216,50	100,00	Específica	6 216,50	0,00	0,00	6 216,50	0	0,00
	2003	117 05 01	39	2007	4 702,67	7,14	Específica	4 702,67	0,00	0,00	4 702,67	0	0,00
	2003	117 05 01	1	2007	153,16	12,50	Específica	153,16	0,00	0,00	153,16	0	0,00
	2003	117 05 01	4	2009	20 938,59	12,50	Específica	20 938,59	0,00	0,00	20 938,59	0	0,00

Município de Santiago do Cacém

Mapa síntese por conta

Ano: 2019

Classificação patrimonial	Ano início utilização	GH	Nº de bens	Ano económico	Valor bruto	Taxa	Tipo de Taxa	Amortizações de exercícios anteriores	Amortizações extraordinárias	Amortizações do exercício	Amortizações acumuladas	Anos de vida esperada	Valor patrimonial líquido
423													
	2003	117 05 01	1	2009	4 756,46	100,00	Específica	4 633,46	0,00	123,00	4 756,46	0	0,00
	2003	118 07 03	2	2007	1 408,99	25,00	Específica	1 408,99	0,00	0,00	1 408,99	0	0,00
	2003	118 07 03	1	2012	4 629,28	25,00	Geral	4 629,28	0,00	0,00	4 629,28	0	0,00
	2003	118 07 99	1	2007	4 240,68	12,50	Específica	4 240,68	0,00	0,00	4 240,68	0	0,00
	2003	107 08 99	8	2009	2 103,13	14,28	Geral	2 103,13	0,00	0,00	2 103,13	0	0,00
	2003	110 17 03	1	2009	10 111,59	100,00	Específica	10 111,59	0,00	0,00	10 111,59	0	0,00
	2003	110 18 05	1	2007	404,09	20,00	Específica	404,09	0,00	0,00	404,09	0	0,00
	2003	110 23 99	1	2007	5 796,95	12,50	Específica	5 796,95	0,00	0,00	5 796,95	0	0,00
	2003	110 25 04	1	2007	272,36	25,00	Específica	272,36	0,00	0,00	272,36	0	0,00
	2003	110 25 06	1	2011	1 787,93	14,28	Geral	1 787,93	0,00	0,00	1 787,93	0	0,00
	2003	110 25 06	8	2012	1 741,20	14,28	Geral	1 741,20	0,00	0,00	1 741,20	0	0,00
	2003	110 25 06	2	2007	6 621,30	14,29	Específica	6 621,30	0,00	0,00	6 621,30	0	0,00
	2003	110 25 06	1	2007	938,38	33,33	Específica	938,38	0,00	0,00	938,38	0	0,00
	2003	110 25 06	1	2009	3 724,54	50,00	Específica	3 724,54	0,00	0,00	3 724,54	0	0,00
	2003	110 25 06	1	2009	479,65	100,00	Específica	479,65	0,00	0,00	479,65	0	0,00
	2003	115 01 02	1	2012	59,18	12,50	Geral	59,18	0,00	0,00	59,18	0	0,00
	2003	104 01 12	1	2011	2 068,26	20,00	Geral	2 068,26	0,00	0,00	2 068,26	0	0,00
	2003	104 01 99	1	2007	301,03	14,29	Específica	301,03	0,00	0,00	301,03	0	0,00
	2003	104 04 01	4	2012	1 635,32	20,00	Geral	1 635,32	0,00	0,00	1 635,32	0	0,00
	2003	105 03 04	1	2012	739,80	14,28	Geral	739,80	0,00	0,00	739,80	0	0,00
	2003	105 03 04	1	2009	156,75	100,00	Específica	156,75	0,00	0,00	156,75	0	0,00

Município de Santiago do Cacém

Mapa síntese por conta

Ano: 2019

Classificação patrimonial	Ano início utilização	GH	Nº de bens	Ano económico	Valor bruto	Taxa	Tipo de Taxa	Amortizações de exercícios anteriores	Amortizações extraordinárias	Amortizações do exercício	Amortizações acumuladas	Anos de vida esperada	Valor patrimonial líquido
423													
	2003	110 05 99	2	2007	1 381,53	14,29	Específica	1 381,53	0,00	0,00	1 381,53	0	0,00
	2004	101 01 02	1	2010	316,18	25,00	Geral	316,18	0,00	0,00	316,18	0	0,00
	2004	102 01 05	2	2007	176,69	20,00	Específica	176,69	0,00	0,00	176,69	0	0,00
	2004	102 01 09	1	2009	159 782,15	50,00	Específica	159 782,15	0,00	0,00	159 782,15	0	0,00
	2004	103 01 03	1	2012	459,34	12,50	Geral	459,34	0,00	0,00	459,34	0	0,00
	2004	103 01 05	80	2007	1 414,24	12,50	Específica	1 414,24	0,00	0,00	1 414,24	0	0,00
	2004	103 01 10	20	2007	907,60	12,50	Específica	907,60	0,00	0,00	907,60	0	0,00
	2004	104 07 16	1	2007	1 181,83	100,00	Específica	1 181,83	0,00	0,00	1 181,83	0	0,00
	2004	202 09 02	1	2007	55 811,43	50,00	Específica	55 811,43	0,00	0,00	55 811,43	0	0,00
	2004	203 07 04	1	2007	98 764,30	50,00	Específica	93 582,74	0,00	5 181,56	98 764,30	0	0,00
	2004	106 01 04	1	2007	682,18	12,50	Específica	682,18	0,00	0,00	682,18	0	0,00
	2004	106 01 04	1	2008	1 014,31	12,50	Geral	1 014,31	0,00	0,00	1 014,31	0	0,00
	2004	106 01 14	2	2007	582,08	12,50	Específica	582,08	0,00	0,00	582,08	0	0,00
	2004	106 01 99	1	2007	308,47	12,50	Específica	308,47	0,00	0,00	308,47	0	0,00
	2004	106 01 99	4	2008	2 894,46	12,50	Geral	2 894,46	0,00	0,00	2 894,46	0	0,00
	2004	106 02 10	131	2007	2 376,84	12,50	Específica	2 376,84	0,00	0,00	2 376,84	0	0,00
	2004	106 02 10	1	2009	40,34	12,50	Geral	40,34	0,00	0,00	40,34	0	0,00
	2004	106 02 10	4	2007	135,11	33,33	Específica	135,11	0,00	0,00	135,11	0	0,00
	2004	106 02 15	13	2007	3 351,94	12,50	Específica	3 351,94	0,00	0,00	3 351,94	0	0,00
	2004	106 03 18	1	2007	133,71	14,29	Específica	133,71	0,00	0,00	133,71	0	0,00
	2004	106 04 22	1	2007	84,57	12,50	Específica	84,57	0,00	0,00	84,57	0	0,00

Município de Santiago do Cacém

Mapa síntese por conta

Ano: 2019

Classificação patrimonial	Ano início utilização	GH	Nº de bens	Ano económico	Valor bruto	Taxa	Tipo de Taxa	Amortizações de exercícios anteriores	Amortizações extraordinárias	Amortizações do exercício	Amortizações acumuladas	Anos de vida esperada	Valor patrimonial líquido
423													
	2004	106 04 25	1	2007	98,40	12,50	Específica	98,40	0,00	0,00	98,40	0	0,00
	2004	106 04 32	4	2007	1 695,92	12,50	Específica	1 695,92	0,00	0,00	1 695,92	0	0,00
	2004	106 04 99	2	2007	52,87	12,50	Específica	52,87	0,00	0,00	52,87	0	0,00
	2004	107 01 07	23	2007	406,64	12,50	Específica	406,64	0,00	0,00	406,64	0	0,00
	2004	107 01 07	1	2007	17,69	33,33	Específica	17,69	0,00	0,00	17,69	0	0,00
	2004	107 01 09	1	2007	46,56	12,50	Específica	46,56	0,00	0,00	46,56	0	0,00
	2004	107 01 16	1	2007	1 254,51	12,50	Específica	1 254,51	0,00	0,00	1 254,51	0	0,00
	2004	107 01 16	4	2012	2 026,11	12,50	Geral	2 026,11	0,00	0,00	2 026,11	0	0,00
	2004	107 01 20	40	2007	1 072,57	12,50	Específica	1 072,57	0,00	0,00	1 072,57	0	0,00
	2004	107 01 20	1	2007	45,29	33,33	Específica	45,29	0,00	0,00	45,29	0	0,00
	2004	107 01 99	1	2007	1 287,55	12,50	Específica	1 287,55	0,00	0,00	1 287,55	0	0,00
	2004	107 01 99	1	2010	27 628,44	12,50	Geral	27 628,44	0,00	0,00	27 628,44	0	0,00
	2004	107 01 99	1	2012	145,64	12,50	Geral	145,64	0,00	0,00	145,64	0	0,00
	2004	107 04 01	1	2019	3 535,80	12,50	Geral	0,00	3 535,80	0,00	3 535,80	0	0,00
	2004	107 06 03	1	2007	212,15	14,29	Específica	212,15	0,00	0,00	212,15	0	0,00
	2004	107 06 04	7	2007	5 047,26	12,50	Específica	5 047,26	0,00	0,00	5 047,26	0	0,00
	2004	107 06 04	1	2007	1 467,35	33,33	Específica	1 467,35	0,00	0,00	1 467,35	0	0,00
	2004	107 06 05	5	2007	3 695,51	12,50	Específica	3 695,51	0,00	0,00	3 695,51	0	0,00
	2004	107 06 06	2	2009	229,29	100,00	Específica	229,29	0,00	0,00	229,29	0	0,00
	2004	107 06 99	8	2007	290,80	14,29	Específica	290,80	0,00	0,00	290,80	0	0,00
	2004	107 06 99	1	2007	0,00	50,00	Específica	0,00	0,00	0,00	0,00	0	0,00

Município de Santiago do Cacém

Mapa síntese por conta

Ano: 2019

Classificação patrimonial	Ano início utilização	GH	Nº de bens	Ano económico	Valor bruto	Taxa	Tipo de Taxa	Amortizações de exercícios anteriores	Amortizações extraordinárias	Amortizações do exercício	Amortizações acumuladas	Anos de vida esperada	Valor patrimonial líquido
423													
	2004	107 08 01	3	2007	4 425,27	20,00	Específica	4 425,27	0,00	0,00	4 425,27	0	0,00
	2004	107 09 99	1	2007	271,08	12,50	Específica	271,08	0,00	0,00	271,08	0	0,00
	2004	109 01 99	1	2010	427,08	12,50	Geral	427,08	0,00	0,00	427,08	0	0,00
	2004	109 02 07	1	2007	1 516,17	50,00	Específica	1 516,17	0,00	0,00	1 516,17	0	0,00
	2004	109 03 03	4	2007	5 337,37	20,00	Específica	5 337,37	0,00	0,00	5 337,37	0	0,00
	2004	109 03 03	1	2008	425,29	20,00	Geral	425,29	0,00	0,00	425,29	0	0,00
	2004	109 03 03	1	2007	1 689,84	50,00	Específica	1 689,84	0,00	0,00	1 689,84	0	0,00
	2004	109 03 06	1	2007	1 430,82	25,00	Específica	1 430,82	0,00	0,00	1 430,82	0	0,00
	2004	109 03 06	2	2012	9 037,57	25,00	Geral	9 037,57	0,00	0,00	9 037,57	0	0,00
	2004	109 03 06	2	2012	14 463,37	50,00	Específica	14 463,37	0,00	0,00	14 463,37	0	0,00
	2004	109 03 06	6	2012	24 578,22	100,00	Específica	22 925,22	0,00	1 653,00	24 578,22	0	0,00
	2004	109 03 99	2	2007	89,95	12,50	Específica	89,95	0,00	0,00	89,95	0	0,00
	2004	109 03 99	10	2010	386,67	12,50	Geral	386,67	0,00	0,00	386,67	0	0,00
	2004	110 01 99	3	2010	2 011,65	12,50	Geral	2 011,65	0,00	0,00	2 011,65	0	0,00
	2004	110 01 99	1	2012	1 970,25	12,50	Geral	1 970,25	0,00	0,00	1 970,25	0	0,00
	2004	110 01 99	1	2009	760,20	33,33	Específica	760,20	0,00	0,00	760,20	0	0,00
	2004	110 03 06	1	2012	5 845,44	12,50	Geral	5 845,44	0,00	0,00	5 845,44	0	0,00
	2004	110 03 06	2	2009	1 980,05	33,33	Específica	1 980,05	0,00	0,00	1 980,05	0	0,00
	2004	110 04 13	2	2007	1 040,96	33,33	Específica	1 040,96	0,00	0,00	1 040,96	0	0,00
	2004	110 04 13	1	2007	4 163,48	100,00	Específica	4 163,48	0,00	0,00	4 163,48	0	0,00
	2004	110 04 99	22	2007	3 818,56	20,00	Específica	3 818,56	0,00	0,00	3 818,56	0	0,00

Município de Santiago do Cacém

Mapa síntese por conta

Ano: 2019

Classificação patrimonial	Ano início utilização	GH	Nº de bens	Ano económico	Valor bruto	Taxa	Tipo de Taxa	Amortizações de exercícios anteriores	Amortizações extraordinárias	Amortizações do exercício	Amortizações acumuladas	Anos de vida esperada	Valor patrimonial líquido
423													
	2004	110 04 99	1	2008	476,52	20,00	Geral	476,52	0,00	0,00	476,52	0	0,00
	2004	110 04 99	1	2008	1 990,85	33,33	Específica	1 990,85	0,00	0,00	1 990,85	0	0,00
	2004	110 04 99	1	2007	5 306,95	100,00	Específica	5 306,95	0,00	0,00	5 306,95	0	0,00
	2004	110 15 09	1	2007	193,88	14,29	Específica	193,88	0,00	0,00	193,88	0	0,00
	2004	110 15 99	4	2007	633,87	14,29	Específica	633,87	0,00	0,00	633,87	0	0,00
	2004	110 16 02	1	2007	764,25	20,00	Específica	764,25	0,00	0,00	764,25	0	0,00
	2004	110 16 02	1	2007	2 745,74	50,00	Específica	2 745,74	0,00	0,00	2 745,74	0	0,00
	2004	110 16 06	2	2007	1 311,55	33,33	Específica	1 311,55	0,00	0,00	1 311,55	0	0,00
	2004	110 16 16	1	2007	163,83	12,50	Específica	163,83	0,00	0,00	163,83	0	0,00
	2004	111 02 01	2	2007	1 228,96	25,00	Específica	1 228,96	0,00	0,00	1 228,96	0	0,00
	2004	111 02 03	1	2008	1 118,31	12,50	Geral	1 118,31	0,00	0,00	1 118,31	0	0,00
	2004	111 03 05	11	2009	2 354,96	50,00	Específica	2 354,96	0,00	0,00	2 354,96	0	0,00
	2004	111 04 01	1	2009	1 119,89	7,14	Geral	799,60	0,00	79,96	879,56	3	240,33
	2004	112 01 03	14	2007	1 907,21	25,00	Específica	1 907,21	0,00	0,00	1 907,21	0	0,00
	2004	112 02 99	1	2007	279,63	25,00	Específica	279,63	0,00	0,00	279,63	0	0,00
	2004	112 03 06	1	2007	145,85	12,50	Específica	145,85	0,00	0,00	145,85	0	0,00
	2004	112 03 99	2	2007	1 147,65	20,00	Específica	1 147,65	0,00	0,00	1 147,65	0	0,00
	2004	117 01 01	1	2010	1 819,78	12,50	Geral	1 819,78	0,00	0,00	1 819,78	0	0,00
	2004	117 01 02	2	2008	1 809,15	14,28	Geral	1 809,15	0,00	0,00	1 809,15	0	0,00
	2004	117 01 02	1	2009	185,58	50,00	Específica	185,58	0,00	0,00	185,58	0	0,00
	2004	117 01 03	6	2008	15 415,81	14,28	Geral	15 415,81	0,00	0,00	15 415,81	0	0,00

Município de Santiago do Cacém

Mapa síntese por conta

Ano: 2019

Classificação patrimonial	Ano início utilização	GH	Nº de bens	Ano económico	Valor bruto	Taxa	Tipo de Taxa	Amortizações de exercícios anteriores	Amortizações extraordinárias	Amortizações do exercício	Amortizações acumuladas	Anos de vida esperada	Valor patrimonial líquido
423													
	2004	117 01 03	1	2008	6 473,98	25,00	Específica	6 473,98	0,00	0,00	6 473,98	0	0,00
	2004	117 01 03	1	2009	478,34	50,00	Específica	478,34	0,00	0,00	478,34	0	0,00
	2004	117 01 03	1	2008	11 066,27	100,00	Específica	11 066,27	0,00	0,00	11 066,27	0	0,00
	2004	117 01 09	7	2009	5 599,60	33,33	Específica	5 599,60	0,00	0,00	5 599,60	0	0,00
	2004	117 01 99	2	2008	2 982,95	12,50	Geral	2 982,95	0,00	0,00	2 982,95	0	0,00
	2004	117 02 99	1	2012	4 987,92	14,28	Geral	4 987,92	0,00	0,00	4 987,92	0	0,00
	2004	117 02 99	2	2007	1 119,60	14,29	Específica	1 119,60	0,00	0,00	1 119,60	0	0,00
	2004	117 05 01	15	2007	20 028,42	7,14	Específica	20 028,42	0,00	0,00	20 028,42	0	0,00
	2004	117 05 01	1	2009	3 040,79	11,11	Específica	3 040,79	0,00	0,00	3 040,79	0	0,00
	2004	117 05 01	1	2007	17 025,07	14,29	Específica	17 025,07	0,00	0,00	17 025,07	0	0,00
	2004	117 05 99	2	2007	255,76	12,50	Específica	255,76	0,00	0,00	255,76	0	0,00
	2004	117 07 99	1	2007	483,46	12,50	Específica	483,46	0,00	0,00	483,46	0	0,00
	2004	118 03 02	24	2012	6 912,85	14,28	Geral	6 912,85	0,00	0,00	6 912,85	0	0,00
	2004	118 03 02	1	2012	288,03	14,28	Geral	288,03	0,00	0,00	288,03	7	0,00
	2004	107 05 08	1	2007	211,95	12,50	Específica	211,95	0,00	0,00	211,95	0	0,00
	2004	107 08 99	1	2007	3 271,93	100,00	Específica	3 271,93	0,00	0,00	3 271,93	0	0,00
	2004	110 25 06	1	2010	1 459,45	14,28	Geral	1 459,45	0,00	0,00	1 459,45	0	0,00
	2004	110 25 06	1	2012	1 594,09	14,28	Geral	1 594,09	0,00	0,00	1 594,09	0	0,00
	2004	110 25 06	2	2010	7 508,37	14,29	Específica	7 508,37	0,00	0,00	7 508,37	0	0,00
	2004	110 25 06	16	2009	17 088,70	50,00	Específica	17 088,70	0,00	0,00	17 088,70	0	0,00
	2004	110 25 06	1	2009	2 056,06	100,00	Específica	2 056,06	0,00	0,00	2 056,06	0	0,00

Município de Santiago do Cacém

Mapa síntese por conta

Ano: 2019

Classificação patrimonial	Ano início utilização	GH	Nº de bens	Ano económico	Valor bruto	Taxa	Tipo de Taxa	Amortizações de exercícios anteriores	Amortizações extraordinárias	Amortizações do exercício	Amortizações acumuladas	Anos de vida esperada	Valor patrimonial líquido
423													
	2004	104 01 11	2	2007	103,01	12,50	Específica	103,01	0,00	0,00	103,01	0	0,00
	2004	105 02 03	1	2009	1 006,52	50,00	Específica	1 006,52	0,00	0,00	1 006,52	0	0,00
	2004	105 05 02	3	2009	2 200,09	50,00	Específica	2 200,09	0,00	0,00	2 200,09	0	0,00
	2005	101 01 02	27	2007	18 429,50	25,00	Específica	18 429,50	0,00	0,00	18 429,50	0	0,00
	2005	101 01 02	1	2007	710,96	100,00	Específica	710,96	0,00	0,00	710,96	0	0,00
	2005	102 01 05	1	2007	755,03	20,00	Específica	755,03	0,00	0,00	755,03	0	0,00
	2005	102 01 99	8	2007	1 992,87	14,29	Específica	1 992,87	0,00	0,00	1 992,87	0	0,00
	2005	103 01 01	16	2007	6 731,60	12,50	Específica	6 731,60	0,00	0,00	6 731,60	0	0,00
	2005	103 01 03	2	2007	922,54	12,50	Específica	922,54	0,00	0,00	922,54	0	0,00
	2005	103 01 04	6	2007	2 425,93	12,50	Específica	2 425,93	0,00	0,00	2 425,93	0	0,00
	2005	103 01 05	39	2007	1 329,66	12,50	Específica	1 329,66	0,00	0,00	1 329,66	0	0,00
	2005	103 01 05	1	2009	64,20	12,50	Geral	64,20	0,00	0,00	64,20	0	0,00
	2005	103 01 08	1	2007	197,76	12,50	Específica	197,76	0,00	0,00	197,76	0	0,00
	2005	103 01 08	9	2009	3 162,20	12,50	Geral	3 162,20	0,00	0,00	3 162,20	0	0,00
	2005	103 01 10	14	2007	534,66	12,50	Específica	534,66	0,00	0,00	534,66	0	0,00
	2005	103 01 10	1	2007	37,96	25,00	Específica	37,96	0,00	0,00	37,96	0	0,00
	2005	103 01 12	8	2007	4 635,62	12,50	Específica	4 635,62	0,00	0,00	4 635,62	0	0,00
	2005	103 01 12	7	2009	2 785,24	12,50	Geral	2 785,24	0,00	0,00	2 785,24	0	0,00
	2005	103 01 99	8	2009	238,64	12,50	Geral	238,64	0,00	0,00	238,64	0	0,00
	2005	103 03 03	1	2007	243,30	20,00	Específica	243,30	0,00	0,00	243,30	0	0,00
	2005	104 06 07	1	2007	2 246,77	20,00	Específica	2 246,77	0,00	0,00	2 246,77	0	0,00

Município de Santiago do Cacém

Mapa síntese por conta

Ano: 2019

Classificação patrimonial	Ano início utilização	GH	Nº de bens	Ano económico	Valor bruto	Taxa	Tipo de Taxa	Amortizações de exercícios anteriores	Amortizações extraordinárias	Amortizações do exercício	Amortizações acumuladas	Anos de vida esperada	Valor patrimonial líquido
423													
	2005	104 06 18	2	2007	1 947,96	20,00	Específica	1 947,96	0,00	0,00	1 947,96	0	0,00
	2005	104 06 22	1	2007	1 204,63	20,00	Específica	1 204,63	0,00	0,00	1 204,63	0	0,00
	2005	104 06 27	4	2007	281,70	20,00	Específica	281,70	0,00	0,00	281,70	0	0,00
	2005	104 06 99	1	2007	646,39	20,00	Específica	646,39	0,00	0,00	646,39	0	0,00
	2005	104 06 99	1	2009	246,92	20,00	Geral	246,92	0,00	0,00	246,92	0	0,00
	2005	104 07 16	1	2007	2 325,66	16,67	Específica	2 325,66	0,00	0,00	2 325,66	0	0,00
	2005	202 07 04	1	2007	77 282,32	25,00	Específica	77 282,32	0,00	0,00	77 282,32	0	0,00
	2005	202 07 04	1	2007	36 186,52	33,33	Específica	36 185,74	0,00	0,78	36 186,52	0	0,00
	2005	202 07 04	1	2007	91 405,63	20,00	Específica	67 928,63	0,00	7 825,67	75 754,30	2	15 651,33
	2005	106 01 99	25	2007	12 628,06	12,50	Específica	12 628,06	0,00	0,00	12 628,06	0	0,00
	2005	106 02 10	76	2007	4 689,75	12,50	Específica	4 689,75	0,00	0,00	4 689,75	0	0,00
	2005	106 02 10	1	2009	183,16	12,50	Geral	183,16	0,00	0,00	183,16	0	0,00
	2005	106 02 10	1	2007	31,60	25,00	Específica	31,60	0,00	0,00	31,60	0	0,00
	2005	106 02 15	12	2007	684,66	12,50	Específica	684,66	0,00	0,00	684,66	0	0,00
	2005	106 02 15	1	2007	0,00	25,00	Específica	0,00	0,00	0,00	0,00	0	0,00
	2005	106 02 99	21	2007	3 343,40	12,50	Específica	3 343,40	0,00	0,00	3 343,40	0	0,00
	2005	106 03 01	8	2007	4 611,13	14,29	Específica	4 611,13	0,00	0,00	4 611,13	0	0,00
	2005	106 03 02	1	2007	282,06	20,00	Específica	282,06	0,00	0,00	282,06	0	0,00
	2005	106 03 03	14	2007	2 378,98	14,29	Específica	2 378,98	0,00	0,00	2 378,98	0	0,00
	2005	106 03 04	1	2007	286,46	14,29	Específica	286,46	0,00	0,00	286,46	0	0,00
	2005	106 03 07	1	2007	145,15	12,50	Específica	145,15	0,00	0,00	145,15	0	0,00

Município de Santiago do Cacém

Mapa síntese por conta

Ano: 2019

Classificação patrimonial	Ano início utilização	GH	Nº de bens	Ano económico	Valor bruto	Taxa	Tipo de Taxa	Amortizações de exercícios anteriores	Amortizações extraordinárias	Amortizações do exercício	Amortizações acumuladas	Anos de vida esperada	Valor patrimonial líquido
423													
	2005	106 03 11	10	2007	4 371,99	20,00	Específica	4 371,99	0,00	0,00	4 371,99	0	0,00
	2005	106 03 11	1	2009	218,90	20,00	Geral	218,90	0,00	0,00	218,90	0	0,00
	2005	106 03 12	4	2007	2 714,41	20,00	Específica	2 714,41	0,00	0,00	2 714,41	0	0,00
	2005	106 03 14	3	2007	15 929,35	14,29	Específica	15 929,35	0,00	0,00	15 929,35	0	0,00
	2005	106 03 18	9	2007	3 279,55	14,29	Específica	3 279,55	0,00	0,00	3 279,55	0	0,00
	2005	106 03 99	23	2009	11 139,23	14,28	Geral	11 139,23	0,00	0,00	11 139,23	0	0,00
	2005	106 03 99	74	2007	28 801,61	14,29	Específica	28 801,61	0,00	0,00	28 801,61	0	0,00
	2005	106 04 36	4	2009	82,52	25,00	Específica	82,52	0,00	0,00	82,52	0	0,00
	2005	106 04 45	1	2009	59,52	25,00	Específica	59,52	0,00	0,00	59,52	0	0,00
	2005	106 04 48	2	2009	291,80	25,00	Específica	291,80	0,00	0,00	291,80	0	0,00
	2005	106 04 62	1	2009	522,08	12,50	Geral	522,08	0,00	0,00	522,08	0	0,00
	2005	106 04 62	4	2009	3 896,57	25,00	Específica	3 896,57	0,00	0,00	3 896,57	0	0,00
	2005	106 04 99	1	2009	193,58	12,50	Geral	193,58	0,00	0,00	193,58	0	0,00
	2005	106 04 99	8	2009	2 116,28	25,00	Específica	2 116,28	0,00	0,00	2 116,28	0	0,00
	2005	107 01 02	105	2007	18 167,23	12,50	Específica	18 167,23	0,00	0,00	18 167,23	0	0,00
	2005	107 01 02	4	2007	1 099,94	25,00	Específica	1 099,94	0,00	0,00	1 099,94	0	0,00
	2005	107 01 03	46	2007	4 988,21	12,50	Específica	4 988,21	0,00	0,00	4 988,21	0	0,00
	2005	107 01 03	1	2007	54,61	25,00	Específica	54,61	0,00	0,00	54,61	0	0,00
	2005	107 01 06	7	2007	348,11	12,50	Específica	348,11	0,00	0,00	348,11	0	0,00
	2005	107 01 06	1	2009	78,57	12,50	Geral	78,57	0,00	0,00	78,57	0	0,00
	2005	107 01 06	1	2007	45,68	25,00	Específica	45,68	0,00	0,00	45,68	0	0,00

Município de Santiago do Cacém

Mapa síntese por conta

Ano: 2019

Classificação patrimonial	Ano início utilização	GH	Nº de bens	Ano económico	Valor bruto	Taxa	Tipo de Taxa	Amortizações de exercícios anteriores	Amortizações extraordinárias	Amortizações do exercício	Amortizações acumuladas	Anos de vida esperada	Valor patrimonial líquido
423													
	2005	107 01 06	1	2007	21,09	100,00	Específica	21,09	0,00	0,00	21,09	0	0,00
	2005	107 01 06	9	2012	453,63	100,00	Específica	453,63	0,00	0,00	453,63	0	0,00
	2005	107 01 07	295	2007	31 390,58	12,50	Específica	31 390,58	0,00	0,00	31 390,58	0	0,00
	2005	107 01 07	3	2007	282,16	25,00	Específica	282,16	0,00	0,00	282,16	0	0,00
	2005	107 01 12	2	2007	1 638,16	12,50	Específica	1 638,16	0,00	0,00	1 638,16	0	0,00
	2005	107 01 13	3	2007	960,41	12,50	Específica	960,41	0,00	0,00	960,41	0	0,00
	2005	107 01 16	2	2007	14 523,88	12,50	Específica	14 523,88	0,00	0,00	14 523,88	0	0,00
	2005	107 01 16	16	2009	17 982,85	12,50	Geral	17 982,85	0,00	0,00	17 982,85	0	0,00
	2005	107 01 20	68	2007	17 440,30	12,50	Específica	17 440,30	0,00	0,00	17 440,30	0	0,00
	2005	107 01 20	2	2009	351,06	12,50	Geral	351,06	0,00	0,00	351,06	0	0,00
	2005	107 01 20	1	2007	254,27	25,00	Específica	254,27	0,00	0,00	254,27	0	0,00
	2005	107 01 24	45	2007	12 096,66	12,50	Específica	12 096,66	0,00	0,00	12 096,66	0	0,00
	2005	107 01 24	1	2009	289,70	12,50	Geral	289,70	0,00	0,00	289,70	0	0,00
	2005	107 01 26	3	2007	2 167,44	12,50	Específica	2 167,44	0,00	0,00	2 167,44	0	0,00
	2005	107 01 99	23	2007	8 412,59	12,50	Específica	8 412,59	0,00	0,00	8 412,59	0	0,00
	2005	107 01 99	47	2009	25 447,30	12,50	Geral	25 447,30	0,00	0,00	25 447,30	0	0,00
	2005	107 01 99	1	2007	566,77	25,00	Específica	566,77	0,00	0,00	566,77	0	0,00
	2005	107 02 99	2	2007	235,26	12,50	Específica	235,26	0,00	0,00	235,26	0	0,00
	2005	107 04 07	2	2007	814,96	25,00	Específica	814,96	0,00	0,00	814,96	0	0,00
	2005	107 05 02	1	2007	82,47	12,50	Específica	82,47	0,00	0,00	82,47	0	0,00
	2005	107 05 03	1	2007	286,37	12,50	Específica	286,37	0,00	0,00	286,37	0	0,00

Município de Santiago do Cacém

Mapa síntese por conta

Ano: 2019

Classificação patrimonial	Ano início utilização	GH	Nº de bens	Ano económico	Valor bruto	Taxa	Tipo de Taxa	Amortizações de exercícios anteriores	Amortizações extraordinárias	Amortizações do exercício	Amortizações acumuladas	Anos de vida esperada	Valor patrimonial líquido
423													
	2005	107 06 02	1	2016	414,64	14,28	Geral	177,63	0,00	59,21	236,84	3	177,80
	2005	107 06 04	15	2007	25 504,95	12,50	Específica	25 504,95	0,00	0,00	25 504,95	0	0,00
	2005	107 06 04	2	2007	6 469,23	100,00	Específica	6 469,23	0,00	0,00	6 469,23	0	0,00
	2005	107 06 04	1	2016	103,65	12,50	Geral	38,88	0,00	12,96	51,84	4	51,81
	2005	107 06 05	17	2007	12 522,43	12,50	Específica	12 522,43	0,00	0,00	12 522,43	0	0,00
	2005	107 06 05	1	2007	147,31	25,00	Específica	147,31	0,00	0,00	147,31	0	0,00
	2005	107 06 99	1	2007	403,30	14,29	Específica	403,30	0,00	0,00	403,30	0	0,00
	2005	107 08 01	4	2007	5 363,37	20,00	Específica	5 363,37	0,00	0,00	5 363,37	0	0,00
	2005	107 08 02	1	2007	18,42	0,00	Específica	18,42	0,00	0,00	18,42	0	0,00
	2005	107 08 02	65	2007	742,75	25,00	Específica	742,75	0,00	0,00	742,75	0	0,00
	2005	107 08 04	18	2007	1 968,98	100,00	Específica	1 968,98	0,00	0,00	1 968,98	0	0,00
	2005	108 01 99	1	2007	375,86	12,50	Específica	375,86	0,00	0,00	375,86	0	0,00
	2005	108 02 01	2	2009	4 111,80	100,00	Específica	4 111,80	0,00	0,00	4 111,80	0	0,00
	2005	109 03 03	5	2007	3 920,33	20,00	Específica	3 920,33	0,00	0,00	3 920,33	0	0,00
	2005	109 03 06	3	2007	1 155,79	25,00	Específica	1 155,79	0,00	0,00	1 155,79	0	0,00
	2005	109 03 06	1	2012	858,08	25,00	Geral	858,08	0,00	0,00	858,08	0	0,00
	2005	109 03 06	2	2007	24 702,06	33,33	Específica	24 700,87	0,00	1,19	24 702,06	0	0,00
	2005	109 03 99	3	2010	109,26	12,50	Geral	109,26	0,00	0,00	109,26	0	0,00
	2005	110 01 99	1	2007	1 413,94	12,50	Específica	1 413,94	0,00	0,00	1 413,94	0	0,00
	2005	110 01 99	2	2008	1 979,59	12,50	Geral	1 979,59	0,00	0,00	1 979,59	0	0,00
	2005	110 01 99	1	2011	1 802,93	12,50	Geral	1 802,93	0,00	0,00	1 802,93	0	0,00

Município de Santiago do Cacém

Mapa síntese por conta

Ano: 2019

Classificação patrimonial	Ano início utilização	GH	Nº de bens	Ano económico	Valor bruto	Taxa	Tipo de Taxa	Amortizações de exercícios anteriores	Amortizações extraordinárias	Amortizações do exercício	Amortizações acumuladas	Anos de vida esperada	Valor patrimonial líquido
423													
	2005	110 01 99	1	2012	3 154,34	12,50	Geral	3 154,34	0,00	0,00	3 154,34	0	0,00
	2005	110 04 13	2	2007	3 100,13	33,33	Específica	3 100,13	0,00	0,00	3 100,13	0	0,00
	2005	110 04 99	8	2007	3 095,38	20,00	Específica	3 095,38	0,00	0,00	3 095,38	0	0,00
	2005	111 01 01	1	2007	50,52	12,50	Específica	50,52	0,00	0,00	50,52	0	0,00
	2005	111 02 01	3	2007	588,39	12,50	Específica	588,39	0,00	0,00	588,39	0	0,00
	2005	111 02 01	3	2007	1 560,66	25,00	Específica	1 560,66	0,00	0,00	1 560,66	0	0,00
	2005	111 02 03	1	2008	1 080,98	12,50	Geral	1 080,98	0,00	0,00	1 080,98	0	0,00
	2005	111 02 99	1	2009	70,49	25,00	Geral	70,49	0,00	0,00	70,49	0	0,00
	2005	111 03 05	1	2009	787,81	33,33	Específica	787,81	0,00	0,00	787,81	0	0,00
	2005	111 04 99	1	2007	283,98	10,00	Específica	283,98	0,00	0,00	283,98	0	0,00
	2005	111 04 99	1	2010	389,87	10,00	Geral	389,87	0,00	0,00	389,87	0	0,00
	2005	112 01 99	1	2007	42,30	0,00	Específica	42,30	0,00	0,00	42,30	0	0,00
	2005	112 01 99	1	2007	280,40	12,50	Específica	280,40	0,00	0,00	280,40	0	0,00
	2005	112 01 99	1	2007	42,31	25,00	Específica	42,31	0,00	0,00	42,31	0	0,00
	2005	112 03 99	6	2007	5 729,19	20,00	Específica	5 729,19	0,00	0,00	5 729,19	0	0,00
	2005	117 01 02	4	2008	2 005,75	14,28	Geral	2 005,75	0,00	0,00	2 005,75	0	0,00
	2005	117 01 03	4	2008	8 435,93	14,28	Geral	8 435,93	0,00	0,00	8 435,93	0	0,00
	2005	117 01 03	1	2008	1 646,33	20,00	Específica	1 646,33	0,00	0,00	1 646,33	0	0,00
	2005	117 01 03	1	2008	3 793,77	33,33	Específica	3 793,77	0,00	0,00	3 793,77	0	0,00
	2005	117 01 03	1	2009	3 308,99	33,33	Específica	3 308,99	0,00	0,00	3 308,99	0	0,00
	2005	117 01 06	2	2010	35 669,13	12,50	Geral	35 669,13	0,00	0,00	35 669,13	0	0,00

Município de Santiago do Cacém

Mapa síntese por conta

Ano: 2019

Classificação patrimonial	Ano início utilização	GH	Nº de bens	Ano económico	Valor bruto	Taxa	Tipo de Taxa	Amortizações de exercícios anteriores	Amortizações extraordinárias	Amortizações do exercício	Amortizações acumuladas	Anos de vida esperada	Valor patrimonial líquido
423													
	2005	117 01 06	1	2010	13 006,14	33,33	Específica	13 006,14	0,00	0,00	13 006,14	0	0,00
	2005	117 01 99	1	2009	95,94	25,00	Específica	95,94	0,00	0,00	95,94	0	0,00
	2005	117 02 99	1	2008	771,84	14,28	Geral	771,84	0,00	0,00	771,84	0	0,00
	2005	117 02 99	1	2012	334,82	14,28	Geral	334,82	0,00	0,00	334,82	0	0,00
	2005	117 02 99	1	2007	947,01	14,29	Específica	947,01	0,00	0,00	947,01	0	0,00
	2005	117 02 99	1	2007	53 717,49	50,00	Específica	53 717,49	0,00	0,00	53 717,49	0	0,00
	2005	117 03 99	1	2007	32 307,00	12,50	Específica	32 307,00	0,00	0,00	32 307,00	0	0,00
	2005	117 05 01	5	2007	48 819,12	7,14	Específica	45 339,44	0,00	3 479,65	48 819,09	0	0,03
	2005	117 05 01	1	2007	36,58	10,00	Específica	36,56	0,00	0,02	36,58	0	0,00
	2005	117 05 01	3	2009	8 568,96	10,00	Específica	8 568,92	0,00	0,04	8 568,96	0	0,00
	2005	117 05 01	1	2007	13 205,23	50,00	Específica	13 205,23	0,00	0,00	13 205,23	0	0,00
	2005	117 07 99	1	2007	494,64	12,50	Específica	494,64	0,00	0,00	494,64	0	0,00
	2005	118 03 02	14	2012	7 447,79	14,28	Geral	7 447,79	0,00	0,00	7 447,79	0	0,00
	2005	105 01 02	8	2007	995,95	14,29	Específica	995,95	0,00	0,00	995,95	0	0,00
	2005	110 23 99	5	2007	853,85	12,50	Específica	853,85	0,00	0,00	853,85	0	0,00
	2005	110 23 99	1	2007	170,76	25,00	Específica	170,76	0,00	0,00	170,76	0	0,00
	2005	110 25 01	1	2012	447,49	14,28	Geral	447,49	0,00	0,00	447,49	0	0,00
	2005	110 25 04	4	2007	3 303,98	25,00	Específica	3 303,98	0,00	0,00	3 303,98	0	0,00
	2005	110 25 06	7	2012	3 477,39	14,28	Geral	3 477,39	0,00	0,00	3 477,39	0	0,00
	2005	110 25 06	3	2009	5 524,23	33,33	Específica	5 524,23	0,00	0,00	5 524,23	0	0,00
	2005	104 01 99	1	2007	663,76	14,29	Específica	663,76	0,00	0,00	663,76	0	0,00

Município de Santiago do Cacém

Mapa síntese por conta

Ano: 2019

Classificação patrimonial	Ano início utilização	GH	Nº de bens	Ano económico	Valor bruto	Taxa	Tipo de Taxa	Amortizações de exercícios anteriores	Amortizações extraordinárias	Amortizações do exercício	Amortizações acumuladas	Anos de vida esperada	Valor patrimonial líquido
423													
	2005	110 16 10	1	2007	2 092,92	20,00	Específica	2 092,92	0,00	0,00	2 092,92	0	0,00
	2005	105 03 01	1	2010	1 045,24	20,00	Geral	1 045,24	0,00	0,00	1 045,24	0	0,00
	2005	105 03 01	2	2012	1 029,12	20,00	Geral	1 029,12	0,00	0,00	1 029,12	0	0,00
	2005	105 04 03	1	2007	254,25	12,50	Específica	254,25	0,00	0,00	254,25	0	0,00
	2005	105 04 06	1	2007	144,91	12,50	Específica	144,91	0,00	0,00	144,91	0	0,00
	2005	105 04 08	1	2007	307,13	12,50	Específica	307,13	0,00	0,00	307,13	0	0,00
	2005	105 05 02	1	2009	29,37	33,33	Específica	29,37	0,00	0,00	29,37	0	0,00
	2005	110 05 01	1	2007	467,73	33,33	Específica	467,73	0,00	0,00	467,73	0	0,00
	2006	102 01 05	1	2007	0,00	20,00	Específica	0,00	0,00	0,00	0,00	0	0,00
	2006	103 01 01	1	2007	265,82	20,00	Específica	265,82	0,00	0,00	265,82	0	0,00
	2006	103 01 01	1	2007	555,09	50,00	Específica	555,09	0,00	0,00	555,09	0	0,00
	2006	103 01 01	1	2012	555,10	50,00	Específica	555,10	0,00	0,00	555,10	0	0,00
	2006	103 01 04	1	2007	137,57	12,50	Específica	137,57	0,00	0,00	137,57	0	0,00
	2006	103 01 05	38	2007	1 888,51	12,50	Específica	1 888,51	0,00	0,00	1 888,51	0	0,00
	2006	103 01 10	7	2007	881,81	12,50	Específica	881,81	0,00	0,00	881,81	0	0,00
	2006	103 01 99	2	2007	108,58	12,50	Específica	108,58	0,00	0,00	108,58	0	0,00
	2006	104 08 06	4	2007	442,29	14,29	Específica	442,29	0,00	0,00	442,29	0	0,00
	2006	104 08 06	1	2007	37,23	25,00	Específica	37,23	0,00	0,00	37,23	0	0,00
	2006	106 01 18	2	2007	105,00	25,00	Específica	105,00	0,00	0,00	105,00	0	0,00
	2006	106 01 99	5	2007	124,07	12,50	Específica	124,07	0,00	0,00	124,07	0	0,00
	2006	106 01 99	1	2007	110,73	25,00	Específica	110,73	0,00	0,00	110,73	0	0,00

Município de Santiago do Cacém

Mapa síntese por conta

Ano: 2019

Classificação patrimonial	Ano início utilização	GH	Nº de bens	Ano económico	Valor bruto	Taxa	Tipo de Taxa	Amortizações de exercícios anteriores	Amortizações extraordinárias	Amortizações do exercício	Amortizações acumuladas	Anos de vida esperada	Valor patrimonial líquido
423													
	2006	106 02 15	5	2007	1 774,66	12,50	Específica	1 774,66	0,00	0,00	1 774,66	0	0,00
	2006	106 02 99	8	2007	720,61	12,50	Específica	720,61	0,00	0,00	720,61	0	0,00
	2006	106 02 99	24	2009	1 382,48	12,50	Geral	1 382,48	0,00	0,00	1 382,48	0	0,00
	2006	106 02 99	240	2007	23 556,05	20,00	Específica	23 556,05	0,00	0,00	23 556,05	0	0,00
	2006	106 04 99	2	2007	2 603,38	20,00	Específica	2 603,38	0,00	0,00	2 603,38	0	0,00
	2006	107 01 13	2	2007	249,79	12,50	Específica	249,79	0,00	0,00	249,79	0	0,00
	2006	107 01 13	1	2007	30,37	20,00	Específica	30,37	0,00	0,00	30,37	0	0,00
	2006	107 01 16	3	2007	75,20	12,50	Específica	75,20	0,00	0,00	75,20	0	0,00
	2006	107 01 99	8	2007	1 479,51	12,50	Específica	1 479,51	0,00	0,00	1 479,51	0	0,00
	2006	107 01 99	4	2009	311,76	12,50	Geral	311,76	0,00	0,00	311,76	0	0,00
	2006	107 02 06	4	2007	389,46	12,50	Específica	389,46	0,00	0,00	389,46	0	0,00
	2006	107 03 99	1	2007	196,40	12,50	Específica	196,40	0,00	0,00	196,40	0	0,00
	2006	107 04 07	2	2012	146,76	12,50	Geral	146,76	0,00	0,00	146,76	0	0,00
	2006	107 05 02	1	2007	21,69	12,50	Específica	21,69	0,00	0,00	21,69	0	0,00
	2006	107 06 02	2	2007	943,71	14,29	Específica	943,71	0,00	0,00	943,71	0	0,00
	2006	107 06 04	2	2007	631,11	12,50	Específica	631,11	0,00	0,00	631,11	0	0,00
	2006	107 06 05	2	2007	1 522,40	12,50	Específica	1 522,40	0,00	0,00	1 522,40	0	0,00
	2006	107 06 06	2	2009	2 688,16	100,00	Específica	2 688,16	0,00	0,00	2 688,16	0	0,00
	2006	107 06 99	2	2009	1 073,88	25,00	Específica	1 073,88	0,00	0,00	1 073,88	0	0,00
	2006	107 07 01	1	2007	59,16	14,29	Específica	59,16	0,00	0,00	59,16	0	0,00
	2006	108 03 99	1	2007	2 749,13	12,50	Específica	2 749,13	0,00	0,00	2 749,13	0	0,00

Município de Santiago do Cacém

Mapa síntese por conta

Ano: 2019

Classificação patrimonial	Ano início utilização	GH	Nº de bens	Ano económico	Valor bruto	Taxa	Tipo de Taxa	Amortizações de exercícios anteriores	Amortizações extraordinárias	Amortizações do exercício	Amortizações acumuladas	Anos de vida esperada	Valor patrimonial líquido
423													
	2006	109 02 07	1	2007	1 354,69	20,00	Específica	1 354,69	0,00	0,00	1 354,69	0	0,00
	2006	109 03 03	5	2007	3 522,91	20,00	Específica	3 522,91	0,00	0,00	3 522,91	0	0,00
	2006	109 03 06	1	2019	8 662,62	50,00	Específica	0,00	2 599,15	3 031,74	5 630,89	1	3 031,73
	2006	110 01 99	3	2010	7 993,41	12,50	Geral	7 993,41	0,00	0,00	7 993,41	0	0,00
	2006	110 01 99	1	2011	201,65	12,50	Geral	201,65	0,00	0,00	201,65	0	0,00
	2006	110 04 13	2	2007	191,87	33,33	Específica	191,87	0,00	0,00	191,87	0	0,00
	2006	110 04 99	1	2007	177,79	20,00	Específica	177,79	0,00	0,00	177,79	0	0,00
	2006	111 03 05	1	2009	1 482,78	20,00	Específica	1 482,78	0,00	0,00	1 482,78	0	0,00
	2006	111 03 05	2	2009	3 077,20	25,00	Específica	3 077,20	0,00	0,00	3 077,20	0	0,00
	2006	111 03 05	1	2009	161,13	100,00	Específica	161,13	0,00	0,00	161,13	0	0,00
	2006	112 02 99	1	2007	17,95	25,00	Específica	17,95	0,00	0,00	17,95	0	0,00
	2006	112 04 99	2	2007	1 523,82	12,50	Específica	1 523,82	0,00	0,00	1 523,82	0	0,00
	2006	117 01 09	10	2010	12 793,84	12,50	Geral	12 793,84	0,00	0,00	12 793,84	0	0,00
	2006	117 01 99	1	2010	4 360,91	12,50	Geral	4 360,91	0,00	0,00	4 360,91	0	0,00
	2006	117 01 99	1	2009	2 654,87	20,00	Específica	2 654,87	0,00	0,00	2 654,87	0	0,00
	2006	117 01 99	1	2010	38 604,13	25,00	Específica	38 604,13	0,00	0,00	38 604,13	0	0,00
	2006	117 05 01	5	2007	4 444,67	7,14	Específica	3 960,53	0,00	317,35	4 277,88	0	166,79
	2006	117 05 99	1	2007	686,09	12,50	Específica	686,09	0,00	0,00	686,09	0	0,00
	2006	118 03 01	1	2007	1 527,30	12,50	Específica	1 527,30	0,00	0,00	1 527,30	0	0,00
	2006	118 03 02	32	2012	9 082,61	14,28	Geral	9 082,61	0,00	0,00	9 082,61	0	0,00
	2006	118 07 03	1	2007	1 471,28	100,00	Específica	1 377,10	0,00	94,18	1 471,28	0	0,00

Município de Santiago do Cacém

Mapa síntese por conta

Ano: 2019

Classificação patrimonial	Ano início utilização	GH	Nº de bens	Ano económico	Valor bruto	Taxa	Tipo de Taxa	Amortizações de exercícios anteriores	Amortizações extraordinárias	Amortizações do exercício	Amortizações acumuladas	Anos de vida esperada	Valor patrimonial líquido
423													
	2006	110 23 05	1	2007	12 486,84	12,50	Específica	12 486,84	0,00	0,00	12 486,84	0	0,00
	2006	110 23 05	1	2007	19 026,61	14,29	Específica	19 026,61	0,00	0,00	19 026,61	0	0,00
	2006	110 25 06	13	2010	20 335,85	14,28	Geral	20 335,85	0,00	0,00	20 335,85	0	0,00
	2006	110 25 06	2	2010	1 396,40	14,29	Específica	1 396,40	0,00	0,00	1 396,40	0	0,00
	2006	110 25 06	2	2010	3 043,87	16,67	Específica	3 043,87	0,00	0,00	3 043,87	0	0,00
	2006	110 25 99	1	2010	391,37	14,28	Geral	391,37	0,00	0,00	391,37	0	0,00
	2006	104 01 03	1	2010	872,91	20,00	Geral	872,91	0,00	0,00	872,91	0	0,00
	2006	104 01 05	1	2007	3 698,92	12,50	Específica	3 698,92	0,00	0,00	3 698,92	0	0,00
	2006	104 01 99	1	2012	1 906,50	14,28	Geral	1 906,50	0,00	0,00	1 906,50	0	0,00
	2006	105 03 01	1	2010	1 677,91	25,00	Específica	1 677,91	0,00	0,00	1 677,91	0	0,00
	2006	105 03 01	2	2009	1 942,53	50,00	Específica	1 942,53	0,00	0,00	1 942,53	0	0,00
	2006	105 05 02	1	2010	705,65	14,28	Geral	705,65	0,00	0,00	705,65	0	0,00
	2007	101 01 19	2	2007	154,26	25,00	Geral	154,26	0,00	0,00	154,26	0	0,00
	2007	104 06 19	1	2007	630,88	20,00	Geral	630,88	0,00	0,00	630,88	0	0,00
	2007	104 06 99	2	2007	1 143,90	20,00	Geral	1 143,90	0,00	0,00	1 143,90	0	0,00
	2007	202 07 04	1	2007	72 795,34	20,00	Específica	54 058,55	0,00	6 245,60	60 304,15	2	12 491,19
	2007	104 09 01	1	2007	427,93	12,50	Geral	427,93	0,00	0,00	427,93	0	0,00
	2007	106 01 99	3	2007	1 817,98	12,50	Geral	1 817,98	0,00	0,00	1 817,98	0	0,00
	2007	106 02 99	115	2007	2 893,22	12,50	Geral	2 893,22	0,00	0,00	2 893,22	0	0,00
	2007	106 03 01	1	2007	490,44	14,28	Geral	490,44	0,00	0,00	490,44	0	0,00
	2007	106 03 03	3	2007	1 116,82	14,28	Geral	1 116,82	0,00	0,00	1 116,82	0	0,00

Município de Santiago do Cacém

Mapa síntese por conta

Ano: 2019

Classificação patrimonial	Ano início utilização	GH	Nº de bens	Ano económico	Valor bruto	Taxa	Tipo de Taxa	Amortizações de exercícios anteriores	Amortizações extraordinárias	Amortizações do exercício	Amortizações acumuladas	Anos de vida esperada	Valor patrimonial líquido
423													
	2007	106 03 12	1	2007	567,84	20,00	Geral	567,84	0,00	0,00	567,84	0	0,00
	2007	106 03 99	11	2007	841,19	14,28	Geral	841,19	0,00	0,00	841,19	0	0,00
	2007	106 04 04	1	2007	251,18	14,28	Geral	251,18	0,00	0,00	251,18	0	0,00
	2007	106 04 05	1	2007	52,40	12,50	Geral	52,40	0,00	0,00	52,40	0	0,00
	2007	106 04 09	1	2007	711,83	14,28	Geral	711,83	0,00	0,00	711,83	0	0,00
	2007	106 04 17	2	2007	699,43	12,50	Geral	699,43	0,00	0,00	699,43	0	0,00
	2007	106 04 32	1	2007	311,94	12,50	Geral	311,94	0,00	0,00	311,94	0	0,00
	2007	106 04 99	4	2007	232,19	12,50	Geral	232,19	0,00	0,00	232,19	0	0,00
	2007	107 01 02	2	2007	274,70	12,50	Geral	274,70	0,00	0,00	274,70	0	0,00
	2007	107 01 13	6	2007	966,54	12,50	Geral	966,54	0,00	0,00	966,54	0	0,00
	2007	107 01 17	48	2007	6 301,08	12,50	Geral	6 301,08	0,00	0,00	6 301,08	0	0,00
	2007	107 01 99	23	2007	9 761,35	12,50	Geral	9 761,35	0,00	0,00	9 761,35	0	0,00
	2007	107 01 99	1	2007	6 982,60	20,00	Específica	6 982,60	0,00	0,00	6 982,60	0	0,00
	2007	107 01 99	1	2007	6 498,80	33,33	Específica	6 498,80	0,00	0,00	6 498,80	0	0,00
	2007	107 02 16	7	2015	1 394,73	33,33	Geral	1 394,73	0,00	0,00	1 394,73	0	0,00
	2007	107 02 99	5	2007	1 002,46	12,50	Geral	1 002,46	0,00	0,00	1 002,46	0	0,00
	2007	107 04 01	1	2007	1 095,40	12,50	Geral	1 095,40	0,00	0,00	1 095,40	0	0,00
	2007	107 04 01	1	2007	1 648,89	100,00	Específica	1 095,39	0,00	553,50	1 648,89	0	0,00
	2007	107 06 02	1	2007	226,95	14,28	Geral	226,95	0,00	0,00	226,95	0	0,00
	2007	107 06 04	2	2007	2 008,46	12,50	Geral	2 008,46	0,00	0,00	2 008,46	0	0,00
	2007	107 06 04	6	2008	19 671,84	12,50	Geral	19 671,84	0,00	0,00	19 671,84	0	0,00

Município de Santiago do Cacém

Mapa síntese por conta

Ano: 2019

Classificação patrimonial	Ano início utilização	GH	Nº de bens	Ano económico	Valor bruto	Taxa	Tipo de Taxa	Amortizações de exercícios anteriores	Amortizações extraordinárias	Amortizações do exercício	Amortizações acumuladas	Anos de vida esperada	Valor patrimonial líquido
423													
	2007	107 06 04	2	2007	0,00	14,29	Específica	0,00	0,00	0,00	0,00	0	0,00
	2007	107 06 04	1	2008	3 406,35	16,67	Específica	3 406,35	0,00	0,00	3 406,35	0	0,00
	2007	107 06 05	2	2007	1 888,61	12,50	Geral	1 888,61	0,00	0,00	1 888,61	0	0,00
	2007	107 06 05	9	2008	4 156,74	12,50	Geral	4 156,74	0,00	0,00	4 156,74	0	0,00
	2007	107 06 05	7	2007	5 361,16	14,29	Específica	5 361,16	0,00	0,00	5 361,16	0	0,00
	2007	107 06 05	1	2007	2 184,45	33,33	Específica	2 184,45	0,00	0,00	2 184,45	0	0,00
	2007	107 06 05	5	2012	1 316,20	33,33	Específica	1 316,20	0,00	0,00	1 316,20	0	0,00
	2007	107 06 06	3	2008	730,97	25,00	Geral	730,97	0,00	0,00	730,97	0	0,00
	2007	107 06 06	7	2009	3 232,23	25,00	Geral	3 232,23	0,00	0,00	3 232,23	0	0,00
	2007	107 06 99	2	2007	847,10	14,28	Geral	847,10	0,00	0,00	847,10	0	0,00
	2007	107 06 99	1	2007	427,32	16,67	Específica	427,32	0,00	0,00	427,32	0	0,00
	2007	107 06 99	1	2007	1 085,91	25,00	Específica	1 085,91	0,00	0,00	1 085,91	0	0,00
	2007	107 08 01	1	2007	449,67	20,00	Geral	449,67	0,00	0,00	449,67	0	0,00
	2007	107 08 04	2	2007	303,22	100,00	Específica	303,22	0,00	0,00	303,22	0	0,00
	2007	107 09 99	2	2007	1 098,39	12,50	Geral	1 098,39	0,00	0,00	1 098,39	0	0,00
	2007	109 01 07	2	2007	1 010,07	12,50	Geral	1 010,07	0,00	0,00	1 010,07	0	0,00
	2007	109 03 03	7	2007	5 994,08	20,00	Geral	5 994,08	0,00	0,00	5 994,08	0	0,00
	2007	109 03 06	4	2012	5 167,04	25,00	Geral	5 167,04	0,00	0,00	5 167,04	0	0,00
	2007	109 03 06	1	2012	3 705,56	50,00	Específica	3 705,56	0,00	0,00	3 705,56	0	0,00
	2007	110 01 99	1	2007	6 441,40	20,00	Específica	6 441,40	0,00	0,00	6 441,40	0	0,00
	2007	110 03 06	2	2007	2 307,87	12,50	Geral	2 307,87	0,00	0,00	2 307,87	0	0,00

Município de Santiago do Cacém

Mapa síntese por conta

Ano: 2019

Classificação patrimonial	Ano início utilização	GH	Nº de bens	Ano económico	Valor bruto	Taxa	Tipo de Taxa	Amortizações de exercícios anteriores	Amortizações extraordinárias	Amortizações do exercício	Amortizações acumuladas	Anos de vida esperada	Valor patrimonial líquido
423													
	2007	110 04 01	1	2007	3 645,29	14,28	Geral	3 645,29	0,00	0,00	3 645,29	0	0,00
	2007	110 04 13	1	2007	484,77	33,33	Geral	484,77	0,00	0,00	484,77	0	0,00
	2007	110 04 99	1	2008	5 132,46	20,00	Geral	5 132,46	0,00	0,00	5 132,46	0	0,00
	2007	110 04 99	1	2007	4 160,59	50,00	Específica	4 160,59	0,00	0,00	4 160,59	0	0,00
	2007	110 15 99	1	2007	19 825,24	14,28	Geral	19 825,24	0,00	0,00	19 825,24	0	0,00
	2007	110 16 02	1	2007	516,81	20,00	Geral	516,81	0,00	0,00	516,81	0	0,00
	2007	110 16 06	4	2007	582,04	33,33	Geral	582,04	0,00	0,00	582,04	0	0,00
	2007	111 01 99	4	2007	1 705,72	12,50	Geral	1 705,72	0,00	0,00	1 705,72	0	0,00
	2007	111 02 01	1	2007	819,19	25,00	Geral	819,19	0,00	0,00	819,19	0	0,00
	2007	111 02 02	2	2007	1 309,07	20,00	Geral	1 309,07	0,00	0,00	1 309,07	0	0,00
	2007	111 03 05	1	2012	963,53	14,28	Geral	963,53	0,00	0,00	963,53	0	0,00
	2007	111 03 05	1	2009	991,51	20,00	Específica	991,51	0,00	0,00	991,51	0	0,00
	2007	111 03 05	1	2009	1 016,59	100,00	Específica	1 016,59	0,00	0,00	1 016,59	0	0,00
	2007	111 04 01	1	2007	795,01	7,14	Geral	629,09	0,00	56,76	685,85	1	109,16
	2007	111 04 99	14	2007	1 427,41	10,00	Geral	1 427,41	0,00	0,00	1 427,41	0	0,00
	2007	112 02 99	12	2007	805,84	25,00	Geral	805,84	0,00	0,00	805,84	0	0,00
	2007	117 01 02	17	2007	12 007,90	14,28	Geral	12 007,90	0,00	0,00	12 007,90	0	0,00
	2007	117 01 02	1	2007	2 612,57	25,00	Específica	2 612,57	0,00	0,00	2 612,57	0	0,00
	2007	117 01 03	3	2007	2 782,94	14,28	Geral	2 782,94	0,00	0,00	2 782,94	0	0,00
	2007	117 01 03	1	2007	1 435,36	33,33	Específica	1 435,36	0,00	0,00	1 435,36	0	0,00
	2007	117 01 05	1	2015	1 738,71	12,50	Geral	1 738,71	0,00	0,00	1 738,71	0	0,00

Município de Santiago do Cacém

Mapa síntese por conta

Ano: 2019

Classificação patrimonial	Ano início utilização	GH	Nº de bens	Ano económico	Valor bruto	Taxa	Tipo de Taxa	Amortizações de exercícios anteriores	Amortizações extraordinárias	Amortizações do exercício	Amortizações acumuladas	Anos de vida esperada	Valor patrimonial líquido
423													
	2007	117 01 06	1	2007	2 129,62	12,50	Geral	2 129,62	0,00	0,00	2 129,62	0	0,00
	2007	117 01 09	5	2007	4 653,91	12,50	Geral	4 653,91	0,00	0,00	4 653,91	0	0,00
	2007	117 01 99	7	2007	38 314,23	12,50	Geral	38 314,23	0,00	0,00	38 314,23	0	0,00
	2007	117 01 99	2	2010	7 889,50	12,50	Geral	7 889,50	0,00	0,00	7 889,50	0	0,00
	2007	117 01 99	1	2007	1 921,02	50,00	Específica	1 921,02	0,00	0,00	1 921,02	0	0,00
	2007	117 02 99	4	2007	368,28	14,28	Geral	368,28	0,00	0,00	368,28	0	0,00
	2007	117 05 01	163	2007	30 100,67	7,14	Geral	24 358,64	0,00	2 148,75	26 507,39	1	3 593,28
	2007	117 05 99	50	2007	2 458,39	12,50	Geral	2 458,39	0,00	0,00	2 458,39	0	0,00
	2007	118 03 02	10	2007	2 933,90	14,28	Geral	2 933,90	0,00	0,00	2 933,90	0	0,00
	2007	118 07 03	1	2007	1 278,20	25,00	Geral	1 278,20	0,00	0,00	1 278,20	0	0,00
	2007	110 25 04	3	2007	2 667,36	25,00	Geral	2 667,36	0,00	0,00	2 667,36	0	0,00
	2007	110 25 99	1	2007	636,73	14,28	Geral	636,73	0,00	0,00	636,73	0	0,00
	2007	115 08 99	4	2007	713,38	20,00	Geral	713,38	0,00	0,00	713,38	0	0,00
	2007	104 01 10	1	2007	1 403,12	14,28	Geral	1 403,12	0,00	0,00	1 403,12	0	0,00
	2007	104 03 99	1	2007	911,33	14,28	Geral	911,33	0,00	0,00	911,33	0	0,00
	2007	104 05 99	3	2007	11 347,14	14,28	Geral	11 347,14	0,00	0,00	11 347,14	0	0,00
	2007	110 05 99	2	2007	4 324,80	14,28	Geral	4 324,80	0,00	0,00	4 324,80	0	0,00
	2008	101 02 99	1	2008	182,05	33,33	Geral	182,05	0,00	0,00	182,05	0	0,00
	2008	102 01 08	10	2008	78,75	12,50	Geral	78,75	0,00	0,00	78,75	0	0,00
	2008	102 01 16	6	2008	4 733,32	20,00	Geral	4 733,32	0,00	0,00	4 733,32	0	0,00
	2008	103 01 01	14	2008	2 983,39	12,50	Geral	2 983,39	0,00	0,00	2 983,39	0	0,00

Município de Santiago do Cacém

Mapa síntese por conta

Ano: 2019

Classificação patrimonial	Ano início utilização	GH	Nº de bens	Ano económico	Valor bruto	Taxa	Tipo de Taxa	Amortizações de exercícios anteriores	Amortizações extraordinárias	Amortizações do exercício	Amortizações acumuladas	Anos de vida esperada	Valor patrimonial líquido
423													
	2008	103 01 03	5	2012	1 770,53	12,50	Geral	1 770,53	0,00	0,00	1 770,53	0	0,00
	2008	103 01 05	196	2008	6 852,32	12,50	Geral	6 852,32	0,00	0,00	6 852,32	0	0,00
	2008	103 01 08	6	2008	625,75	12,50	Geral	625,75	0,00	0,00	625,75	0	0,00
	2008	103 01 10	53	2008	5 282,72	12,50	Geral	5 282,72	0,00	0,00	5 282,72	0	0,00
	2008	103 01 11	4	2008	381,40	12,50	Geral	381,40	0,00	0,00	381,40	0	0,00
	2008	104 06 12	1	2008	475,48	20,00	Geral	475,48	0,00	0,00	475,48	0	0,00
	2008	104 06 19	1	2008	2 384,81	100,00	Específica	2 384,81	0,00	0,00	2 384,81	0	0,00
	2008	104 06 99	8	2008	500,28	20,00	Geral	500,28	0,00	0,00	500,28	0	0,00
	2008	202 07 04	1	2008	104 224,14	25,00	Específica	70 533,39	0,00	8 422,69	78 956,08	3	25 268,06
	2008	106 01 04	8	2008	7 338,90	12,50	Geral	7 338,90	0,00	0,00	7 338,90	0	0,00
	2008	106 01 18	4	2008	846,88	25,00	Geral	846,88	0,00	0,00	846,88	0	0,00
	2008	106 01 21	21	2008	846,71	20,00	Geral	846,71	0,00	0,00	846,71	0	0,00
	2008	106 01 99	3	2008	1 791,89	12,50	Geral	1 791,89	0,00	0,00	1 791,89	0	0,00
	2008	106 03 11	1	2008	246,27	20,00	Geral	246,27	0,00	0,00	246,27	0	0,00
	2008	106 03 12	1	2008	4 451,95	20,00	Geral	4 451,95	0,00	0,00	4 451,95	0	0,00
	2008	106 03 14	1	2008	2 378,72	25,00	Específica	2 378,72	0,00	0,00	2 378,72	0	0,00
	2008	106 03 99	6	2008	787,56	14,28	Geral	787,56	0,00	0,00	787,56	0	0,00
	2008	106 04 22	10	2008	164,28	12,50	Geral	164,28	0,00	0,00	164,28	0	0,00
	2008	106 04 25	1	2008	58,99	12,50	Geral	58,99	0,00	0,00	58,99	0	0,00
	2008	106 04 99	11	2008	4 897,39	12,50	Geral	4 897,39	0,00	0,00	4 897,39	0	0,00
	2008	107 01 02	4	2008	781,24	12,50	Geral	781,24	0,00	0,00	781,24	0	0,00

Município de Santiago do Cacém

Mapa síntese por conta

Ano: 2019

Classificação patrimonial	Ano início utilização	GH	Nº de bens	Ano económico	Valor bruto	Taxa	Tipo de Taxa	Amortizações de exercícios anteriores	Amortizações extraordinárias	Amortizações do exercício	Amortizações acumuladas	Anos de vida esperada	Valor patrimonial líquido
423													
	2008	107 01 02	10	2012	2 860,34	12,50	Geral	2 860,34	0,00	0,00	2 860,34	0	0,00
	2008	107 01 06	6	2008	257,34	12,50	Geral	257,34	0,00	0,00	257,34	0	0,00
	2008	107 01 07	25	2008	1 024,46	12,50	Geral	1 024,46	0,00	0,00	1 024,46	0	0,00
	2008	107 01 07	121	2012	4 733,05	12,50	Geral	4 733,05	0,00	0,00	4 733,05	0	0,00
	2008	107 01 13	2	2008	293,59	12,50	Geral	293,59	0,00	0,00	293,59	0	0,00
	2008	107 01 15	2	2008	217,55	12,50	Geral	217,55	0,00	0,00	217,55	0	0,00
	2008	107 01 15	3	2012	311,61	12,50	Geral	311,61	0,00	0,00	311,61	0	0,00
	2008	107 01 16	10	2012	2 127,38	12,50	Geral	2 127,38	0,00	0,00	2 127,38	0	0,00
	2008	107 01 20	18	2008	2 216,75	12,50	Geral	2 216,75	0,00	0,00	2 216,75	0	0,00
	2008	107 01 20	31	2012	3 649,68	12,50	Geral	3 649,68	0,00	0,00	3 649,68	0	0,00
	2008	107 01 22	1	2008	203,11	12,50	Geral	203,11	0,00	0,00	203,11	0	0,00
	2008	107 01 23	1	2012	117,28	12,50	Geral	117,28	0,00	0,00	117,28	0	0,00
	2008	107 01 99	8	2008	1 440,01	12,50	Geral	1 440,01	0,00	0,00	1 440,01	0	0,00
	2008	107 01 99	23	2012	1 191,07	12,50	Geral	1 191,07	0,00	0,00	1 191,07	0	0,00
	2008	107 02 12	9	2012	346,50	25,00	Geral	346,50	0,00	0,00	346,50	0	0,00
	2008	107 04 01	2	2008	1 205,55	12,50	Geral	1 205,55	0,00	0,00	1 205,55	0	0,00
	2008	107 05 99	48	2008	17 332,94	12,50	Geral	17 332,94	0,00	0,00	17 332,94	0	0,00
	2008	107 06 02	5	2008	2 513,21	14,28	Geral	2 513,21	0,00	0,00	2 513,21	0	0,00
	2008	107 06 02	1	2008	1 827,57	25,00	Específica	1 827,57	0,00	0,00	1 827,57	0	0,00
	2008	107 06 04	1	2008	360,96	12,50	Específica	360,96	0,00	0,00	360,96	0	0,00
	2008	107 06 04	7	2008	2 653,00	12,50	Geral	2 653,00	0,00	0,00	2 653,00	0	0,00

Município de Santiago do Cacém

Mapa síntese por conta

Ano: 2019

Classificação patrimonial	Ano início utilização	GH	Nº de bens	Ano económico	Valor bruto	Taxa	Tipo de Taxa	Amortizações de exercícios anteriores	Amortizações extraordinárias	Amortizações do exercício	Amortizações acumuladas	Anos de vida esperada	Valor patrimonial líquido
423													
	2008	107 06 05	7	2008	5 903,29	12,50	Geral	5 678,52	0,00	224,77	5 903,29	0	0,00
	2008	107 06 05	2	2011	1 743,57	12,50	Geral	1 743,57	0,00	0,00	1 743,57	0	0,00
	2008	107 06 05	1	2012	1 377,80	12,50	Geral	1 377,80	0,00	0,00	1 377,80	0	0,00
	2008	107 06 06	9	2008	7 107,52	25,00	Geral	7 107,52	0,00	0,00	7 107,52	0	0,00
	2008	107 06 99	9	2008	2 213,27	14,28	Geral	2 213,27	0,00	0,00	2 213,27	0	0,00
	2008	107 08 01	1	2008	68,72	20,00	Geral	68,72	0,00	0,00	68,72	0	0,00
	2008	107 09 99	1	2008	345,47	12,50	Geral	345,47	0,00	0,00	345,47	0	0,00
	2008	108 02 03	2	2008	335,95	14,28	Geral	335,95	0,00	0,00	335,95	0	0,00
	2008	109 01 07	1	2008	415,98	12,50	Geral	415,98	0,00	0,00	415,98	0	0,00
	2008	109 02 07	2	2008	2 724,54	20,00	Geral	2 724,54	0,00	0,00	2 724,54	0	0,00
	2008	109 02 99	3	2008	1 582,18	14,28	Geral	1 582,18	0,00	0,00	1 582,18	0	0,00
	2008	109 03 03	5	2008	11 530,48	20,00	Geral	11 530,48	0,00	0,00	11 530,48	0	0,00
	2008	109 03 06	1	2008	742,11	25,00	Geral	742,11	0,00	0,00	742,11	0	0,00
	2008	110 01 99	2	2008	6 551,91	12,50	Geral	6 551,91	0,00	0,00	6 551,91	0	0,00
	2008	110 01 99	1	2011	4 154,98	12,50	Geral	4 154,98	0,00	0,00	4 154,98	0	0,00
	2008	110 03 06	1	2009	50 365,98	33,33	Específica	50 365,98	0,00	0,00	50 365,98	0	0,00
	2008	110 04 09	1	2011	1 556,62	14,28	Geral	1 556,62	0,00	0,00	1 556,62	0	0,00
	2008	110 04 13	5	2008	884,97	33,33	Geral	884,97	0,00	0,00	884,97	0	0,00
	2008	110 04 99	1	2008	412,57	20,00	Geral	412,57	0,00	0,00	412,57	0	0,00
	2008	110 20 01	1	2008	3 061,76	12,50	Geral	3 061,76	0,00	0,00	3 061,76	0	0,00
	2008	110 20 04	2	2008	665,61	12,50	Geral	665,61	0,00	0,00	665,61	0	0,00

Município de Santiago do Cacém

Mapa síntese por conta

Ano: 2019

Classificação patrimonial	Ano início utilização	GH	Nº de bens	Ano económico	Valor bruto	Taxa	Tipo de Taxa	Amortizações de exercícios anteriores	Amortizações extraordinárias	Amortizações do exercício	Amortizações acumuladas	Anos de vida esperada	Valor patrimonial líquido
423													
	2008	111 01 01	2	2012	4 086,66	12,50	Geral	4 086,66	0,00	0,00	4 086,66	0	0,00
	2008	111 01 03	1	2012	553,17	12,50	Geral	553,17	0,00	0,00	553,17	0	0,00
	2008	111 01 99	1	2008	369,28	12,50	Geral	369,28	0,00	0,00	369,28	0	0,00
	2008	111 02 01	1	2008	128,66	25,00	Geral	128,66	0,00	0,00	128,66	0	0,00
	2008	111 02 03	1	2008	394,41	12,50	Geral	394,41	0,00	0,00	394,41	0	0,00
	2008	111 02 99	1	2008	2 955,36	25,00	Geral	2 955,36	0,00	0,00	2 955,36	0	0,00
	2008	111 03 03	1	2008	3 723,76	14,28	Geral	3 723,76	0,00	0,00	3 723,76	0	0,00
	2008	111 03 05	1	2011	376,34	14,28	Geral	376,34	0,00	0,00	376,34	0	0,00
	2008	111 03 05	2	2009	2 523,52	33,33	Específica	2 523,52	0,00	0,00	2 523,52	0	0,00
	2008	117 01 02	1	2008	1 216,92	50,00	Específica	1 216,92	0,00	0,00	1 216,92	0	0,00
	2008	117 01 02	2	2013	360,00	50,00	Específica	360,00	0,00	0,00	360,00	0	0,00
	2008	117 01 03	10	2008	49 009,80	14,28	Geral	49 009,80	0,00	0,00	49 009,80	0	0,00
	2008	117 01 08	6	2008	1 805,93	12,50	Geral	1 805,93	0,00	0,00	1 805,93	0	0,00
	2008	117 01 09	2	2008	4 566,35	12,50	Geral	4 566,35	0,00	0,00	4 566,35	0	0,00
	2008	117 01 99	10	2010	17 581,38	12,50	Geral	17 581,38	0,00	0,00	17 581,38	0	0,00
	2008	117 01 99	2	2011	12 147,78	12,50	Geral	12 147,78	0,00	0,00	12 147,78	0	0,00
	2008	117 01 99	1	2010	3 028,61	14,29	Específica	3 028,61	0,00	0,00	3 028,61	0	0,00
	2008	117 02 99	2	2008	1 136,51	14,28	Geral	1 136,51	0,00	0,00	1 136,51	0	0,00
	2008	117 03 99	8	2008	2 000,09	12,50	Geral	2 000,09	0,00	0,00	2 000,09	0	0,00
	2008	117 05 01	2	2008	559,89	7,14	Geral	439,67	0,00	39,97	479,64	2	80,25
	2008	117 05 99	110	2008	20 888,44	12,50	Geral	20 888,44	0,00	0,00	20 888,44	0	0,00

Município de Santiago do Cacém

Mapa síntese por conta

Ano: 2019

Classificação patrimonial	Ano início utilização	GH	Nº de bens	Ano económico	Valor bruto	Taxa	Tipo de Taxa	Amortizações de exercícios anteriores	Amortizações extraordinárias	Amortizações do exercício	Amortizações acumuladas	Anos de vida esperada	Valor patrimonial líquido
423													
	2008	117 07 99	20	2008	1 820,52	12,50	Geral	1 820,52	0,00	0,00	1 820,52	0	0,00
	2008	118 03 02	20	2008	6 645,56	14,28	Geral	6 645,56	0,00	0,00	6 645,56	0	0,00
	2008	118 07 99	1	2008	144,31	12,50	Geral	144,31	0,00	0,00	144,31	0	0,00
	2008	106 05 06	4	2008	89,34	0,00	Geral	0,00	0,00	0,00	0,00	0	89,34
	2008	107 05 08	1	2008	235,44	12,50	Geral	235,44	0,00	0,00	235,44	0	0,00
	2008	110 18 99	1	2008	5 183,95	33,33	Específica	5 183,95	0,00	0,00	5 183,95	0	0,00
	2008	110 25 01	1	2008	4 266,36	14,28	Geral	4 266,36	0,00	0,00	4 266,36	0	0,00
	2008	110 25 06	3	2008	4 891,96	14,28	Geral	4 891,96	0,00	0,00	4 891,96	0	0,00
	2008	110 25 99	1	2008	4 026,43	14,28	Geral	4 026,43	0,00	0,00	4 026,43	0	0,00
	2008	104 01 99	8	2008	3 253,84	14,28	Geral	3 253,84	0,00	0,00	3 253,84	0	0,00
	2008	110 16 10	1	2008	1 379,68	20,00	Geral	1 379,68	0,00	0,00	1 379,68	0	0,00
	2008	105 03 06	1	2008	11 694,76	20,00	Específica	11 694,76	0,00	0,00	11 694,76	0	0,00
	2008	105 05 02	2	2008	1 356,65	14,28	Geral	1 356,65	0,00	0,00	1 356,65	0	0,00
	2008	110 02 01	1	2008	578,83	12,50	Geral	578,83	0,00	0,00	578,83	0	0,00
	2008	105 08 99	1	2008	196,56	14,28	Geral	196,56	0,00	0,00	196,56	0	0,00
	2009	101 01 02	22	2009	14 075,60	25,00	Geral	14 075,60	0,00	0,00	14 075,60	0	0,00
	2009	101 01 13	20	2009	2 131,20	25,00	Geral	2 131,20	0,00	0,00	2 131,20	0	0,00
	2009	101 01 21	22	2009	260,48	25,00	Geral	260,48	0,00	0,00	260,48	0	0,00
	2009	101 01 99	19	2009	224,93	25,00	Geral	224,93	0,00	0,00	224,93	0	0,00
	2009	102 01 02	1	2009	869,45	12,50	Geral	869,45	0,00	0,00	869,45	0	0,00
	2009	102 01 02	7	2009	7 145,93	100,00	Específica	7 145,93	0,00	0,00	7 145,93	0	0,00

Município de Santiago do Cacém

Mapa síntese por conta

Ano: 2019

Classificação patrimonial	Ano início utilização	GH	Nº de bens	Ano económico	Valor bruto	Taxa	Tipo de Taxa	Amortizações de exercícios anteriores	Amortizações extraordinárias	Amortizações do exercício	Amortizações acumuladas	Anos de vida esperada	Valor patrimonial líquido
423													
	2009	103 01 01	2	2009	777,90	12,50	Geral	777,90	0,00	0,00	777,90	0	0,00
	2009	103 01 02	1	2009	1 237,28	12,50	Geral	1 237,28	0,00	0,00	1 237,28	0	0,00
	2009	103 01 05	29	2009	1 919,85	12,50	Geral	1 919,85	0,00	0,00	1 919,85	0	0,00
	2009	103 01 10	12	2009	2 286,30	12,50	Geral	2 286,30	0,00	0,00	2 286,30	0	0,00
	2009	103 01 13	3	2009	501,42	12,50	Geral	501,42	0,00	0,00	501,42	0	0,00
	2009	103 02 09	1	2009	497,28	20,00	Geral	497,28	0,00	0,00	497,28	0	0,00
	2009	104 07 06	1	2009	68,08	12,50	Geral	68,08	0,00	0,00	68,08	0	0,00
	2009	104 09 01	1	2009	116,86	12,50	Geral	116,86	0,00	0,00	116,86	0	0,00
	2009	106 01 03	1	2009	466,61	12,50	Geral	466,61	0,00	0,00	466,61	0	0,00
	2009	106 01 04	1	2009	849,24	12,50	Geral	849,24	0,00	0,00	849,24	0	0,00
	2009	106 01 05	4	2009	686,72	12,50	Geral	686,72	0,00	0,00	686,72	0	0,00
	2009	106 01 09	3	2009	3 892,80	20,00	Geral	3 892,80	0,00	0,00	3 892,80	0	0,00
	2009	106 01 11	1	2009	740,00	12,50	Geral	740,00	0,00	0,00	740,00	0	0,00
	2009	106 01 14	1	2009	132,88	12,50	Geral	132,88	0,00	0,00	132,88	0	0,00
	2009	106 01 18	1	2009	3 378,16	25,00	Geral	3 378,16	0,00	0,00	3 378,16	0	0,00
	2009	106 01 99	28	2009	29 327,13	12,50	Geral	29 327,13	0,00	0,00	29 327,13	0	0,00
	2009	106 02 10	13	2009	8 893,85	12,50	Geral	8 893,85	0,00	0,00	8 893,85	0	0,00
	2009	106 02 16	3	2009	120,21	12,50	Geral	120,21	0,00	0,00	120,21	0	0,00
	2009	106 02 99	1	2009	2 096,09	12,50	Geral	2 096,09	0,00	0,00	2 096,09	0	0,00
	2009	106 03 01	1	2009	210,75	14,28	Geral	210,75	0,00	0,00	210,75	0	0,00
	2009	106 03 99	27	2009	4 458,93	14,28	Geral	4 458,93	0,00	0,00	4 458,93	0	0,00

Município de Santiago do Cacém

Mapa síntese por conta

Ano: 2019

Classificação patrimonial	Ano início utilização	GH	Nº de bens	Ano económico	Valor bruto	Taxa	Tipo de Taxa	Amortizações de exercícios anteriores	Amortizações extraordinárias	Amortizações do exercício	Amortizações acumuladas	Anos de vida esperada	Valor patrimonial líquido
423													
	2009	106 03 99	1	2009	353,74	33,33	Específica	353,74	0,00	0,00	353,74	0	0,00
	2009	106 04 99	1	2009	811,38	100,00	Específica	811,38	0,00	0,00	811,38	0	0,00
	2009	107 01 02	7	2009	1 354,62	12,50	Geral	1 354,62	0,00	0,00	1 354,62	0	0,00
	2009	107 01 07	202	2009	7 410,59	12,50	Geral	7 410,59	0,00	0,00	7 410,59	0	0,00
	2009	107 01 13	2	2009	440,72	12,50	Geral	440,72	0,00	0,00	440,72	0	0,00
	2009	107 01 16	7	2009	4 773,86	12,50	Geral	4 773,86	0,00	0,00	4 773,86	0	0,00
	2009	107 01 20	54	2009	6 214,55	12,50	Geral	6 214,55	0,00	0,00	6 214,55	0	0,00
	2009	107 01 22	1	2009	107,14	12,50	Geral	107,14	0,00	0,00	107,14	0	0,00
	2009	107 01 23	2	2009	234,57	12,50	Geral	234,57	0,00	0,00	234,57	0	0,00
	2009	107 01 26	3	2009	1 230,06	12,50	Geral	1 230,06	0,00	0,00	1 230,06	0	0,00
	2009	107 01 99	11	2009	4 533,04	12,50	Geral	4 533,04	0,00	0,00	4 533,04	0	0,00
	2009	107 01 99	1	2009	1 522,12	16,67	Específica	1 522,12	0,00	0,00	1 522,12	0	0,00
	2009	107 04 04	1	2009	295,01	12,50	Geral	295,01	0,00	0,00	295,01	0	0,00
	2009	107 04 15	1	2009	34,53	12,50	Geral	34,53	0,00	0,00	34,53	0	0,00
	2009	107 04 99	1	2009	123,93	12,50	Geral	123,93	0,00	0,00	123,93	0	0,00
	2009	107 05 05	1	2019	56 519,56	25,00	Específica	0,00	38 752,79	4 441,69	43 194,48	3	13 325,08
	2009	107 05 99	5	2009	266,40	12,50	Geral	266,40	0,00	0,00	266,40	0	0,00
	2009	107 05 99	1	2019	212,13	12,50	Geral	0,00	212,13	0,00	212,13	0	0,00
	2009	107 06 02	5	2009	4 638,08	14,28	Geral	4 638,08	0,00	0,00	4 638,08	0	0,00
	2009	107 06 03	8	2009	4 484,86	14,28	Geral	4 484,86	0,00	0,00	4 484,86	0	0,00
	2009	107 06 04	8	2009	4 557,34	12,50	Geral	4 557,34	0,00	0,00	4 557,34	0	0,00

Município de Santiago do Cacém

Mapa síntese por conta

Ano: 2019

Classificação patrimonial	Ano início utilização	GH	Nº de bens	Ano económico	Valor bruto	Taxa	Tipo de Taxa	Amortizações de exercícios anteriores	Amortizações extraordinárias	Amortizações do exercício	Amortizações acumuladas	Anos de vida esperada	Valor patrimonial líquido
423													
	2009	107 06 05	9	2009	7 608,39	12,50	Geral	7 608,39	0,00	0,00	7 608,39	0	0,00
	2009	107 06 06	17	2009	5 673,99	25,00	Geral	5 673,99	0,00	0,00	5 673,99	0	0,00
	2009	107 06 99	1	2009	2 746,88	14,28	Geral	2 746,88	0,00	0,00	2 746,88	0	0,00
	2009	107 07 01	1	2009	13,62	14,28	Geral	13,62	0,00	0,00	13,62	0	0,00
	2009	107 07 06	1	2009	17,64	12,50	Geral	17,64	0,00	0,00	17,64	0	0,00
	2009	107 09 02	1	2009	697,38	25,00	Geral	697,38	0,00	0,00	697,38	0	0,00
	2009	107 09 99	2	2009	1 632,45	12,50	Geral	1 632,45	0,00	0,00	1 632,45	0	0,00
	2009	108 01 99	1	2009	215,97	12,50	Geral	215,97	0,00	0,00	215,97	0	0,00
	2009	108 02 01	2	2009	1 199,29	20,00	Geral	1 199,29	0,00	0,00	1 199,29	0	0,00
	2009	109 01 07	1	2009	377,73	12,50	Geral	377,73	0,00	0,00	377,73	0	0,00
	2009	109 01 99	2	2009	97,80	12,50	Geral	97,80	0,00	0,00	97,80	0	0,00
	2009	109 03 03	2	2009	1 881,91	20,00	Geral	1 881,91	0,00	0,00	1 881,91	0	0,00
	2009	109 03 06	4	2009	13 910,12	25,00	Geral	13 910,12	0,00	0,00	13 910,12	0	0,00
	2009	109 03 06	1	2009	5 327,27	100,00	Específica	3 966,40	0,00	1 360,87	5 327,27	0	0,00
	2009	109 03 99	9	2009	3 118,81	12,50	Geral	3 118,81	0,00	0,00	3 118,81	0	0,00
	2009	110 01 99	1	2009	6 050,72	12,50	Geral	6 050,72	0,00	0,00	6 050,72	0	0,00
	2009	110 04 99	1	2009	937,33	20,00	Geral	937,33	0,00	0,00	937,33	0	0,00
	2009	110 08 01	2	2009	260,46	20,00	Geral	260,46	0,00	0,00	260,46	0	0,00
	2009	110 15 99	2	2009	265,99	14,28	Geral	265,99	0,00	0,00	265,99	0	0,00
	2009	110 16 02	1	2009	2 147,76	20,00	Geral	2 147,76	0,00	0,00	2 147,76	0	0,00
	2009	110 16 09	2	2009	1 124,14	20,00	Geral	1 124,14	0,00	0,00	1 124,14	0	0,00

Município de Santiago do Cacém

Mapa síntese por conta

Ano: 2019

Classificação patrimonial	Ano início utilização	GH	Nº de bens	Ano económico	Valor bruto	Taxa	Tipo de Taxa	Amortizações de exercícios anteriores	Amortizações extraordinárias	Amortizações do exercício	Amortizações acumuladas	Anos de vida esperada	Valor patrimonial líquido
423													
	2009	110 16 11	1	2009	1 574,60	20,00	Geral	1 574,60	0,00	0,00	1 574,60	0	0,00
	2009	111 01 01	1	2009	505,46	12,50	Geral	505,46	0,00	0,00	505,46	0	0,00
	2009	111 03 05	1	2009	155,10	14,28	Geral	155,10	0,00	0,00	155,10	0	0,00
	2009	111 03 05	1	2009	219,27	16,67	Específica	219,27	0,00	0,00	219,27	0	0,00
	2009	111 03 05	1	2009	964,45	25,00	Específica	964,45	0,00	0,00	964,45	0	0,00
	2009	111 03 05	1	2009	40 299,73	50,00	Específica	40 299,73	0,00	0,00	40 299,73	0	0,00
	2009	111 03 05	12	2009	195 259,05	100,00	Específica	195 259,05	0,00	0,00	195 259,05	0	0,00
	2009	112 01 03	11	2009	455,56	25,00	Geral	455,56	0,00	0,00	455,56	0	0,00
	2009	117 01 02	3	2009	1 684,83	14,28	Geral	1 684,83	0,00	0,00	1 684,83	0	0,00
	2009	117 01 02	1	2011	515,04	14,28	Geral	515,04	0,00	0,00	515,04	0	0,00
	2009	117 01 02	2	2009	12 036,39	20,00	Específica	12 036,39	0,00	0,00	12 036,39	0	0,00
	2009	117 01 03	4	2009	21 629,62	14,28	Geral	21 629,62	0,00	0,00	21 629,62	0	0,00
	2009	117 01 09	3	2009	5 916,63	12,50	Geral	5 916,63	0,00	0,00	5 916,63	0	0,00
	2009	117 01 99	1	2009	1 332,48	12,50	Geral	1 332,48	0,00	0,00	1 332,48	0	0,00
	2009	117 03 07	1	2009	2 269,77	12,50	Geral	2 269,77	0,00	0,00	2 269,77	0	0,00
	2009	117 05 01	6	2009	12 720,18	7,14	Geral	8 552,86	0,00	908,22	9 461,08	3	3 259,10
	2009	117 05 99	97	2009	23 041,21	12,50	Geral	23 041,21	0,00	0,00	23 041,21	0	0,00
	2009	118 07 03	1	2009	29,06	25,00	Geral	29,06	0,00	0,00	29,06	0	0,00
	2009	118 07 99	1	2009	1 037,18	12,50	Geral	1 037,18	0,00	0,00	1 037,18	0	0,00
	2009	105 01 02	3	2009	465,52	14,28	Geral	465,52	0,00	0,00	465,52	0	0,00
	2009	107 08 99	2	2009	427,06	14,28	Geral	427,06	0,00	0,00	427,06	0	0,00

Município de Santiago do Cacém

Mapa síntese por conta

Ano: 2019

Classificação patrimonial	Ano início utilização	GH	Nº de bens	Ano económico	Valor bruto	Taxa	Tipo de Taxa	Amortizações de exercícios anteriores	Amortizações extraordinárias	Amortizações do exercício	Amortizações acumuladas	Anos de vida esperada	Valor patrimonial líquido
423													
	2009	105 07 01	2	2009	342,77	12,50	Geral	342,77	0,00	0,00	342,77	0	0,00
	2009	110 21 03	1	2009	177,55	10,00	Geral	173,16	0,00	4,39	177,55	0	0,00
	2009	110 23 03	2	2009	6 375,28	14,28	Geral	6 375,28	0,00	0,00	6 375,28	0	0,00
	2009	110 25 06	10	2009	13 146,02	14,28	Geral	13 146,02	0,00	0,00	13 146,02	0	0,00
	2009	110 25 06	1	2009	3 187,80	16,67	Específica	3 187,80	0,00	0,00	3 187,80	0	0,00
	2009	110 25 06	2	2009	3 950,74	100,00	Específica	3 950,74	0,00	0,00	3 950,74	0	0,00
	2009	104 01 10	1	2009	5 801,60	14,28	Geral	5 801,60	0,00	0,00	5 801,60	0	0,00
	2009	104 01 13	1	2009	1 420,80	12,50	Geral	1 420,80	0,00	0,00	1 420,80	0	0,00
	2009	104 01 99	5	2009	8 307,73	14,28	Geral	8 307,73	0,00	0,00	8 307,73	0	0,00
	2009	104 01 99	1	2009	538,72	33,33	Específica	538,72	0,00	0,00	538,72	0	0,00
	2009	104 01 99	1	2013	538,72	33,33	Específica	538,72	0,00	0,00	538,72	0	0,00
	2009	104 04 12	1	2009	8 431,26	20,00	Geral	8 431,26	0,00	0,00	8 431,26	0	0,00
	2009	105 03 01	1	2009	1 018,25	20,00	Geral	1 018,25	0,00	0,00	1 018,25	0	0,00
	2009	105 04 06	1	2009	151,18	12,50	Geral	151,18	0,00	0,00	151,18	0	0,00
	2009	105 05 02	2	2009	1 622,08	14,28	Geral	1 622,08	0,00	0,00	1 622,08	0	0,00
	2010	101 01 06	1	2010	19,79	25,00	Geral	19,79	0,00	0,00	19,79	0	0,00
	2010	101 02 03	1	2010	12 649,60	33,33	Geral	12 649,60	0,00	0,00	12 649,60	0	0,00
	2010	104 06 22	1	2010	704,40	20,00	Geral	704,40	0,00	0,00	704,40	0	0,00
	2010	104 06 27	1	2010	90,00	20,00	Geral	90,00	0,00	0,00	90,00	0	0,00
	2010	104 06 99	3	2010	491,63	20,00	Geral	491,63	0,00	0,00	491,63	0	0,00
	2010	105 06 03	1	2010	300,00	20,00	Geral	300,00	0,00	0,00	300,00	0	0,00

Município de Santiago do Cacém

Mapa síntese por conta

Ano: 2019

Classificação patrimonial	Ano início utilização	GH	Nº de bens	Ano económico	Valor bruto	Taxa	Tipo de Taxa	Amortizações de exercícios anteriores	Amortizações extraordinárias	Amortizações do exercício	Amortizações acumuladas	Anos de vida esperada	Valor patrimonial líquido
423													
	2010	105 06 03	1	2010	407,99	50,00	Específica	407,99	0,00	0,00	407,99	0	0,00
	2010	106 01 03	2	2010	499,50	12,50	Geral	499,50	0,00	0,00	499,50	0	0,00
	2010	106 01 99	4	2010	254,00	12,50	Geral	254,00	0,00	0,00	254,00	0	0,00
	2010	106 02 99	4	2010	480,24	12,50	Geral	480,24	0,00	0,00	480,24	0	0,00
	2010	106 03 03	1	2010	460,80	14,28	Geral	460,80	0,00	0,00	460,80	0	0,00
	2010	106 03 10	1	2010	250,00	20,00	Geral	250,00	0,00	0,00	250,00	0	0,00
	2010	106 03 99	1	2010	754,80	14,28	Geral	754,80	0,00	0,00	754,80	0	0,00
	2010	106 04 11	2	2010	18,02	12,50	Geral	18,02	0,00	0,00	18,02	0	0,00
	2010	106 04 28	1	2010	11,63	12,50	Geral	11,63	0,00	0,00	11,63	0	0,00
	2010	106 04 32	1	2010	465,26	12,50	Geral	465,26	0,00	0,00	465,26	0	0,00
	2010	106 04 99	40	2010	1 225,03	12,50	Geral	1 225,03	0,00	0,00	1 225,03	0	0,00
	2010	107 01 02	2	2010	303,20	12,50	Geral	303,20	0,00	0,00	303,20	0	0,00
	2010	107 01 07	146	2010	5 503,98	12,50	Geral	5 503,98	0,00	0,00	5 503,98	0	0,00
	2010	107 01 16	1	2010	263,20	12,50	Geral	263,20	0,00	0,00	263,20	0	0,00
	2010	107 01 20	86	2010	6 116,11	12,50	Geral	6 116,11	0,00	0,00	6 116,11	0	0,00
	2010	107 01 24	2	2010	1 245,40	12,50	Geral	1 115,02	0,00	130,37	1 245,39	0	0,01
	2010	107 01 24	1	2011	1 125,00	12,50	Geral	1 125,00	0,00	0,00	1 125,00	0	0,00
	2010	107 02 15	1	2010	12,40	12,50	Geral	12,40	0,00	0,00	12,40	0	0,00
	2010	107 05 02	1	2010	69,90	12,50	Geral	69,90	0,00	0,00	69,90	0	0,00
	2010	107 06 04	3	2010	688,60	12,50	Geral	688,60	0,00	0,00	688,60	0	0,00
	2010	107 06 05	2	2010	659,44	12,50	Geral	659,44	0,00	0,00	659,44	0	0,00

Município de Santiago do Cacém

Mapa síntese por conta

Ano: 2019

Classificação patrimonial	Ano início utilização	GH	Nº de bens	Ano económico	Valor bruto	Taxa	Tipo de Taxa	Amortizações de exercícios anteriores	Amortizações extraordinárias	Amortizações do exercício	Amortizações acumuladas	Anos de vida esperada	Valor patrimonial líquido
423													
	2010	107 06 06	1	2010	1 798,40	25,00	Geral	1 798,40	0,00	0,00	1 798,40	0	0,00
	2010	107 06 99	1	2010	1 119,47	14,28	Geral	1 119,47	0,00	0,00	1 119,47	0	0,00
	2010	107 08 01	2	2010	887,28	20,00	Geral	887,28	0,00	0,00	887,28	0	0,00
	2010	107 09 99	6	2010	462,00	12,50	Geral	462,00	0,00	0,00	462,00	0	0,00
	2010	109 01 07	1	2010	1 150,19	12,50	Geral	1 150,19	0,00	0,00	1 150,19	0	0,00
	2010	109 03 01	3	2010	8 126,12	20,00	Geral	8 126,12	0,00	0,00	8 126,12	0	0,00
	2010	109 03 01	1	2010	2 089,28	100,00	Específica	2 089,28	0,00	0,00	2 089,28	0	0,00
	2010	109 03 03	1	2010	666,90	20,00	Geral	666,90	0,00	0,00	666,90	0	0,00
	2010	109 03 06	9	2010	4 274,50	25,00	Geral	4 274,50	0,00	0,00	4 274,50	0	0,00
	2010	109 03 99	1	2010	392,00	12,50	Geral	392,00	0,00	0,00	392,00	0	0,00
	2010	110 01 99	1	2010	436,82	12,50	Geral	436,82	0,00	0,00	436,82	0	0,00
	2010	110 04 99	1	2010	440,00	20,00	Geral	440,00	0,00	0,00	440,00	0	0,00
	2010	110 15 01	1	2010	18,17	14,28	Geral	18,17	0,00	0,00	18,17	0	0,00
	2010	110 16 09	1	2010	1 064,28	20,00	Geral	1 064,28	0,00	0,00	1 064,28	0	0,00
	2010	110 16 15	1	2010	187,55	14,28	Geral	187,55	0,00	0,00	187,55	0	0,00
	2010	110 20 03	4	2010	167,72	12,50	Geral	167,72	0,00	0,00	167,72	0	0,00
	2010	111 02 01	1	2010	71,27	25,00	Geral	71,27	0,00	0,00	71,27	0	0,00
	2010	111 02 99	2	2010	2 957,00	25,00	Geral	2 957,00	0,00	0,00	2 957,00	0	0,00
	2010	111 03 05	1	2010	514,50	14,28	Geral	514,50	0,00	0,00	514,50	0	0,00
	2010	111 04 03	1	2010	135,00	12,50	Geral	135,00	0,00	0,00	135,00	0	0,00
	2010	111 04 99	1	2010	2 831,40	10,00	Geral	2 406,69	0,00	283,14	2 689,83	0	141,57

Município de Santiago do Cacém

Mapa síntese por conta

Ano: 2019

Classificação patrimonial	Ano início utilização	GH	Nº de bens	Ano económico	Valor bruto	Taxa	Tipo de Taxa	Amortizações de exercícios anteriores	Amortizações extraordinárias	Amortizações do exercício	Amortizações acumuladas	Anos de vida esperada	Valor patrimonial líquido
423													
	2010	112 03 01	1	2010	5 857,44	20,00	Geral	5 857,44	0,00	0,00	5 857,44	0	0,00
	2010	116 01 99	1	2010	1 080,00	12,50	Geral	1 080,00	0,00	0,00	1 080,00	0	0,00
	2010	117 01 02	5	2010	2 007,07	14,28	Geral	2 007,07	0,00	0,00	2 007,07	0	0,00
	2010	117 01 03	6	2010	7 888,50	14,28	Geral	7 888,50	0,00	0,00	7 888,50	0	0,00
	2010	117 01 09	2	2010	871,15	12,50	Geral	871,15	0,00	0,00	871,15	0	0,00
	2010	117 01 99	1	2010	1 061,17	12,50	Geral	1 061,17	0,00	0,00	1 061,17	0	0,00
	2010	117 01 99	1	2011	1 007,00	12,50	Geral	1 007,00	0,00	0,00	1 007,00	0	0,00
	2010	117 05 01	18	2010	69 519,78	7,14	Geral	42 290,75	0,00	4 963,71	47 254,46	4	22 265,32
	2010	117 05 04	1	2010	822,80	25,00	Geral	822,80	0,00	0,00	822,80	0	0,00
	2010	117 05 99	1	2010	1 926,00	12,50	Geral	1 926,00	0,00	0,00	1 926,00	0	0,00
	2010	118 03 02	108	2012	25 385,10	14,28	Geral	25 385,10	0,00	0,00	25 385,10	0	0,00
	2010	118 05 99	3	2010	3 539,25	12,50	Geral	3 539,25	0,00	0,00	3 539,25	0	0,00
	2010	118 07 99	1	2010	650,00	12,50	Geral	650,00	0,00	0,00	650,00	0	0,00
	2010	107 05 08	1	2010	315,00	12,50	Geral	315,00	0,00	0,00	315,00	0	0,00
	2010	107 05 08	1	2014	470,00	12,50	Geral	470,00	0,00	0,00	470,00	0	0,00
	2010	110 18 05	1	2010	992,16	20,00	Geral	992,16	0,00	0,00	992,16	0	0,00
	2010	110 21 03	2	2010	285,73	10,00	Geral	254,84	0,00	28,58	283,42	0	2,31
	2010	110 25 04	1	2010	438,00	25,00	Geral	438,00	0,00	0,00	438,00	0	0,00
	2010	110 25 06	4	2010	9 508,00	14,28	Geral	9 508,00	0,00	0,00	9 508,00	0	0,00
	2010	110 25 06	1	2010	1 382,44	50,00	Específica	1 382,44	0,00	0,00	1 382,44	0	0,00
	2010	104 01 99	2	2010	616,72	14,28	Geral	616,72	0,00	0,00	616,72	0	0,00

Município de Santiago do Cacém

Mapa síntese por conta

Ano: 2019

Classificação patrimonial	Ano início utilização	GH	Nº de bens	Ano económico	Valor bruto	Taxa	Tipo de Taxa	Amortizações de exercícios anteriores	Amortizações extraordinárias	Amortizações do exercício	Amortizações acumuladas	Anos de vida esperada	Valor patrimonial líquido
423													
	2010	104 03 09	1	2010	1 704,54	20,00	Geral	1 704,54	0,00	0,00	1 704,54	0	0,00
	2010	104 03 99	2	2010	750,00	14,28	Geral	750,00	0,00	0,00	750,00	0	0,00
	2010	105 05 02	1	2010	1 586,33	50,00	Específica	1 586,33	0,00	0,00	1 586,33	0	0,00
	2011	103 01 03	5	2011	1 059,60	12,50	Geral	949,37	0,00	110,23	1 059,60	0	0,00
	2011	103 02 04	1	2011	44,30	20,00	Geral	44,30	0,00	0,00	44,30	0	0,00
	2011	103 02 11	1	2011	95,83	20,00	Geral	95,83	0,00	0,00	95,83	0	0,00
	2011	104 06 99	1	2011	916,53	33,33	Específica	916,53	0,00	0,00	916,53	0	0,00
	2011	104 09 01	1	2011	648,50	12,50	Geral	621,46	0,00	27,04	648,50	0	0,00
	2011	107 01 02	2	2011	516,68	12,50	Geral	488,18	0,00	28,50	516,68	0	0,00
	2011	107 01 07	159	2011	4 792,67	12,50	Geral	4 485,33	0,00	307,34	4 792,67	0	0,00
	2011	107 01 15	1	2019	1 832,64	12,50	Geral	0,00	1 832,64	0,00	1 832,64	0	0,00
	2011	107 01 20	77	2011	4 836,81	12,50	Geral	4 533,57	0,00	303,24	4 836,81	0	0,00
	2011	107 01 99	1	2011	19,63	12,50	Geral	17,56	0,00	2,07	19,63	0	0,00
	2011	107 02 99	1	2011	154,69	12,50	Geral	138,60	0,00	16,09	154,69	0	0,00
	2011	107 03 99	1	2011	479,16	12,50	Geral	479,16	0,00	0,00	479,16	0	0,00
	2011	107 04 01	1	2011	59 430,88	16,67	Específica	59 430,88	0,00	0,00	59 430,88	0	0,00
	2011	107 04 04	1	2011	170,97	12,50	Geral	160,28	0,00	10,69	170,97	0	0,00
	2011	107 04 07	1	2011	76,58	12,50	Geral	72,57	0,00	4,01	76,58	0	0,00
	2011	107 06 03	1	2011	127,16	14,28	Geral	127,16	0,00	0,00	127,16	0	0,00
	2011	107 06 04	2	2011	133,34	12,50	Geral	127,17	0,00	6,17	133,34	0	0,00
	2011	107 06 05	62	2011	4 544,36	12,50	Geral	4 456,51	0,00	87,85	4 544,36	0	0,00

Município de Santiago do Cacém

Mapa síntese por conta

Ano: 2019

Classificação patrimonial	Ano início utilização	GH	Nº de bens	Ano económico	Valor bruto	Taxa	Tipo de Taxa	Amortizações de exercícios anteriores	Amortizações extraordinárias	Amortizações do exercício	Amortizações acumuladas	Anos de vida esperada	Valor patrimonial líquido
423													
	2011	107 06 99	3	2011	1 769,23	14,28	Geral	1 769,23	0,00	0,00	1 769,23	0	0,00
	2011	107 07 04	1	2011	393,60	14,28	Geral	393,60	0,00	0,00	393,60	0	0,00
	2011	107 08 01	2	2011	275,34	20,00	Geral	275,34	0,00	0,00	275,34	0	0,00
	2011	109 03 03	3	2011	1 636,28	20,00	Geral	1 636,28	0,00	0,00	1 636,28	0	0,00
	2011	110 01 99	1	2011	957,37	12,50	Geral	927,44	0,00	29,93	957,37	0	0,00
	2011	110 03 06	1	2011	201,78	12,50	Geral	189,15	0,00	12,63	201,78	0	0,00
	2011	110 04 01	1	2011	3 754,94	14,28	Geral	3 754,94	0,00	0,00	3 754,94	0	0,00
	2011	110 15 09	1	2011	218,94	14,28	Geral	218,94	0,00	0,00	218,94	0	0,00
	2011	111 02 01	2	2011	541,20	25,00	Geral	541,20	0,00	0,00	541,20	0	0,00
	2011	111 02 01	1	2011	410,41	100,00	Específica	410,41	0,00	0,00	410,41	0	0,00
	2011	111 02 02	2	2011	1 837,92	20,00	Geral	1 837,92	0,00	0,00	1 837,92	0	0,00
	2011	111 03 05	3	2011	3 683,93	14,28	Geral	3 683,93	0,00	0,00	3 683,93	0	0,00
	2011	111 04 03	1	2011	429,13	12,50	Geral	429,12	0,00	0,01	429,13	0	0,00
	2011	111 04 04	1	2011	4 103,90	20,00	Geral	4 103,90	0,00	0,00	4 103,90	0	0,00
	2011	112 01 99	1	2019	1 132,54	25,00	Geral	0,00	1 132,54	0,00	1 132,54	0	0,00
	2011	117 01 03	6	2011	1 969,20	14,28	Geral	1 969,20	0,00	0,00	1 969,20	0	0,00
	2011	117 01 09	5	2011	1 381,40	12,50	Geral	1 322,77	0,00	58,63	1 381,40	0	0,00
	2011	117 02 99	1	2011	1 889,14	14,28	Geral	1 889,14	0,00	0,00	1 889,14	0	0,00
	2011	117 05 01	6	2011	195 785,25	7,14	Geral	110 357,88	0,00	13 979,07	124 336,95	5	71 448,30
	2011	117 05 99	34	2011	6 607,56	12,50	Geral	5 938,92	0,00	668,64	6 607,56	0	0,00
	2011	118 07 03	1	2011	5 980,86	25,00	Geral	5 980,86	0,00	0,00	5 980,86	0	0,00

Município de Santiago do Cacém

Mapa síntese por conta

Ano: 2019

Classificação patrimonial	Ano início utilização	GH	Nº de bens	Ano económico	Valor bruto	Taxa	Tipo de Taxa	Amortizações de exercícios anteriores	Amortizações extraordinárias	Amortizações do exercício	Amortizações acumuladas	Anos de vida esperada	Valor patrimonial líquido
423													
	2011	107 08 99	16	2011	6 109,85	14,28	Geral	6 109,85	0,00	0,00	6 109,85	0	0,00
	2011	110 17 03	1	2011	139,00	20,00	Geral	139,00	0,00	0,00	139,00	0	0,00
	2011	110 24 99	1	2011	2 500,00	14,28	Geral	2 500,00	0,00	0,00	2 500,00	0	0,00
	2011	110 25 06	4	2011	3 965,70	14,28	Geral	3 965,70	0,00	0,00	3 965,70	0	0,00
	2011	110 25 06	1	2011	6 198,46	14,29	Específica	6 198,46	0,00	0,00	6 198,46	0	0,00
	2011	104 01 05	12	2011	1 905,00	12,50	Geral	1 706,57	0,00	198,43	1 905,00	0	0,00
	2011	104 01 06	12	2011	6 181,86	12,50	Geral	5 537,99	0,00	643,87	6 181,86	0	0,00
	2011	104 01 13	3	2011	2 891,39	12,50	Geral	2 770,89	0,00	120,50	2 891,39	0	0,00
	2011	104 01 17	1	2011	807,57	12,50	Geral	723,48	0,00	84,09	807,57	0	0,00
	2011	104 01 99	8	2011	1 818,48	14,28	Geral	1 818,48	0,00	0,00	1 818,48	0	0,00
	2011	104 01 99	4	2015	270,60	14,28	Geral	270,60	0,00	0,00	270,60	0	0,00
	2011	104 02 99	3	2011	779,46	12,50	Geral	698,25	0,00	81,21	779,46	0	0,00
	2011	104 04 15	1	2011	478,50	20,00	Geral	478,50	0,00	0,00	478,50	0	0,00
	2011	105 04 99	1	2011	19 271,00	12,50	Geral	18 267,34	0,00	1 003,66	19 271,00	0	0,00
	2011	105 05 02	4	2011	5 232,00	14,28	Geral	5 232,00	0,00	0,00	5 232,00	0	0,00
	2012	101 01 02	1	2012	420,00	25,00	Geral	420,00	0,00	0,00	420,00	0	0,00
	2012	101 01 07	1	2012	100,00	25,00	Geral	100,00	0,00	0,00	100,00	0	0,00
	2012	101 01 13	1	2012	160,00	25,00	Geral	160,00	0,00	0,00	160,00	0	0,00
	2012	101 01 21	1	2012	10,00	25,00	Geral	10,00	0,00	0,00	10,00	0	0,00
	2012	101 01 99	1	2012	10,00	25,00	Geral	10,00	0,00	0,00	10,00	0	0,00
	2012	101 01 99	2	2019	905,28	25,00	Geral	0,00	905,28	0,00	905,28	0	0,00

Município de Santiago do Cacém

Mapa síntese por conta

Ano: 2019

Classificação patrimonial	Ano início utilização	GH	Nº de bens	Ano económico	Valor bruto	Taxa	Tipo de Taxa	Amortizações de exercícios anteriores	Amortizações extraordinárias	Amortizações do exercício	Amortizações acumuladas	Anos de vida esperada	Valor patrimonial líquido
423													
	2012	101 02 03	1	2012	1 800,00	33,33	Geral	1 800,00	0,00	0,00	1 800,00	0	0,00
	2012	106 02 15	1	2012	112,23	12,50	Geral	93,53	0,00	14,03	107,56	0	4,67
	2012	106 03 99	4	2012	103,55	14,28	Geral	101,35	0,00	2,20	103,55	0	0,00
	2012	106 04 23	1	2012	109,80	12,50	Geral	91,53	0,00	13,73	105,26	0	4,54
	2012	106 04 32	1	2012	157,11	12,50	Geral	130,93	0,00	19,64	150,57	0	6,54
	2012	107 06 04	2	2012	59,95	12,50	Geral	46,82	0,00	7,49	54,31	0	5,64
	2012	107 06 99	28	2012	1 891,75	14,28	Geral	1 868,14	0,00	23,61	1 891,75	0	0,00
	2012	107 08 01	2	2012	442,80	20,00	Geral	442,80	0,00	0,00	442,80	0	0,00
	2012	111 03 05	2	2012	659,49	14,28	Geral	580,72	0,00	78,77	659,49	0	0,00
	2012	111 03 99	1	2012	1 487,38	14,28	Geral	1 469,10	0,00	18,28	1 487,38	0	0,00
	2012	117 01 03	1	2012	1 680,00	14,28	Geral	1 579,34	0,00	100,66	1 680,00	0	0,00
	2012	117 05 01	1	2012	738,00	7,14	Geral	355,66	0,00	52,69	408,35	6	329,65
	2012	117 05 99	1	2012	9 354,15	12,50	Geral	7 210,50	0,00	1 169,27	8 379,77	0	974,38
	2012	107 08 99	1	2012	1 051,65	14,28	Geral	976,17	0,00	75,48	1 051,65	0	0,00
	2012	104 01 13	1	2012	360,00	12,50	Geral	281,25	0,00	45,00	326,25	0	33,75
	2012	104 01 99	1	2012	1 797,00	14,28	Geral	1 796,27	0,00	0,73	1 797,00	0	0,00
	2012	104 03 99	1	2012	9 500,00	14,28	Geral	9 270,10	0,00	229,90	9 500,00	0	0,00
	2012	104 04 06	1	2012	1 090,00	20,00	Geral	1 090,00	0,00	0,00	1 090,00	0	0,00
	2012	104 04 12	2	2012	4 935,38	20,00	Geral	4 935,38	0,00	0,00	4 935,38	0	0,00
	2013	101 01 03	2	2013	72,82	25,00	Geral	72,82	0,00	0,00	72,82	0	0,00
	2013	101 01 04	3	2013	37,35	25,00	Geral	37,35	0,00	0,00	37,35	0	0,00

Município de Santiago do Cacém

Mapa síntese por conta

Ano: 2019

Classificação patrimonial	Ano início utilização	GH	Nº de bens	Ano económico	Valor bruto	Taxa	Tipo de Taxa	Amortizações de exercícios anteriores	Amortizações extraordinárias	Amortizações do exercício	Amortizações acumuladas	Anos de vida esperada	Valor patrimonial líquido
423													
	2013	102 01 99	1	2013	92,50	14,28	Geral	74,86	0,00	13,21	88,07	0	4,43
	2013	103 01 01	2	2013	645,93	12,50	Geral	417,21	0,00	80,75	497,96	1	147,97
	2013	105 06 03	1	2013	0,00	20,00	Geral	0,00	0,00	0,00	0,00	0	0,00
	2013	106 03 03	1	2013	349,50	14,28	Geral	295,30	0,00	49,91	345,21	0	4,29
	2013	106 03 99	2	2013	252,00	14,28	Geral	206,45	0,00	35,98	242,43	0	9,57
	2013	106 04 99	2	2013	773,67	12,50	Geral	491,61	0,00	96,71	588,32	1	185,35
	2013	107 01 07	24	2013	1 250,04	12,50	Geral	807,46	0,00	156,26	963,72	1	286,32
	2013	107 01 20	6	2013	325,02	12,50	Geral	209,93	0,00	40,63	250,56	1	74,46
	2013	107 01 22	3	2013	75,00	12,50	Geral	48,41	0,00	9,37	57,78	1	17,22
	2013	107 01 99	1	2013	743,08	12,50	Geral	479,93	0,00	92,89	572,82	1	170,26
	2013	107 04 11	3	2013	201,51	12,50	Geral	130,20	0,00	25,20	155,40	1	46,11
	2013	107 05 99	1	2013	205,78	12,50	Geral	132,89	0,00	25,72	158,61	1	47,17
	2013	107 06 02	1	2013	1 028,92	14,28	Geral	759,14	0,00	146,93	906,07	0	122,85
	2013	107 06 04	1	2013	914,55	12,50	Geral	590,65	0,00	114,32	704,97	1	209,58
	2013	107 06 04	1	2013	898,81	12,50	Geral	563,62	0,00	111,72	675,34	2	223,47
	2013	107 06 05	3	2013	1 993,93	12,50	Geral	1 291,99	0,00	249,25	1 541,24	1	452,69
	2013	107 06 06	1	2013	42,30	25,00	Geral	42,30	0,00	0,00	42,30	0	0,00
	2013	107 08 01	2	2013	3 752,35	20,00	Geral	3 752,35	0,00	0,00	3 752,35	0	0,00
	2013	109 01 07	2	2013	784,00	12,50	Geral	539,00	0,00	98,00	637,00	1	147,00
	2013	109 01 99	1	2013	1 205,40	12,50	Geral	778,51	0,00	150,68	929,19	1	276,21
	2013	109 02 04	1	2013	68,60	20,00	Geral	68,60	0,00	0,00	68,60	0	0,00

Município de Santiago do Cacém

Mapa síntese por conta

Ano: 2019

Classificação patrimonial	Ano início utilização	GH	Nº de bens	Ano económico	Valor bruto	Taxa	Tipo de Taxa	Amortizações de exercícios anteriores	Amortizações extraordinárias	Amortizações do exercício	Amortizações acumuladas	Anos de vida esperada	Valor patrimonial líquido
423													
	2013	110 04 99	1	2013	670,01	20,00	Geral	670,01	0,00	0,00	670,01	0	0,00
	2013	110 20 06	1	2013	412,05	12,50	Geral	270,43	0,00	51,51	321,94	1	90,11
	2013	111 02 02	1	2013	973,16	20,00	Geral	973,16	0,00	0,00	973,16	0	0,00
	2013	111 02 99	1	2013	555,47	25,00	Geral	555,47	0,00	0,00	555,47	0	0,00
	2013	117 01 02	2	2013	1 114,80	14,28	Geral	902,07	0,00	159,19	1 061,26	0	53,54
	2013	117 01 03	5	2013	4 063,00	14,28	Geral	3 252,83	0,00	580,19	3 833,02	0	229,98
	2013	117 01 09	8	2013	3 443,08	12,50	Geral	2 458,94	0,00	430,41	2 889,35	1	553,73
	2013	117 05 01	1	2013	553,50	7,14	Geral	217,36	0,00	39,52	256,88	7	296,62
	2013	117 05 99	2	2013	11 111,57	12,50	Geral	7 195,31	0,00	1 388,95	8 584,26	1	2 527,31
	2013	107 08 99	1	2013	568,26	14,28	Geral	426,04	0,00	81,15	507,19	0	61,07
	2013	110 25 01	2	2013	1 520,54	14,28	Geral	1 212,31	0,00	217,13	1 429,44	0	91,10
	2013	110 25 06	2	2013	5 215,81	14,28	Geral	4 034,45	0,00	744,82	4 779,27	0	436,54
	2013	104 01 99	1	2013	562,91	14,28	Geral	475,58	0,00	80,38	555,96	0	6,95
	2014	101 01 19	1	2014	47,90	25,00	Geral	47,90	0,00	0,00	47,90	0	0,00
	2014	101 01 99	2	2014	210,00	25,00	Geral	210,00	0,00	0,00	210,00	0	0,00
	2014	102 01 14	2	2014	46,59	25,00	Geral	46,59	0,00	0,00	46,59	0	0,00
	2014	104 06 19	1	2014	1 662,22	25,00	Específica	1 662,22	0,00	0,00	1 662,22	0	0,00
	2014	202 07 04	1	2014	190 421,63	10,00	Específica	61 356,13	0,00	14 340,61	75 696,74	8	114 724,89
	2014	202 09 01	1	2014	20 000,00	10,00	Geral	9 000,00	0,00	2 000,00	11 000,00	4	9 000,00
	2014	106 01 03	2	2014	99,80	12,50	Geral	59,28	0,00	12,48	71,76	2	28,04
	2014	106 03 03	5	2014	1 623,60	14,28	Geral	950,97	0,00	231,87	1 182,84	1	440,76

Município de Santiago do Cacém

Mapa síntese por conta

Ano: 2019

Classificação patrimonial	Ano início utilização	GH	Nº de bens	Ano económico	Valor bruto	Taxa	Tipo de Taxa	Amortizações de exercícios anteriores	Amortizações extraordinárias	Amortizações do exercício	Amortizações acumuladas	Anos de vida esperada	Valor patrimonial líquido
423													
	2014	106 03 10	1	2014	716,94	20,00	Geral	585,51	0,00	131,43	716,94	0	0,00
	2014	106 03 18	1	2014	535,46	14,28	Geral	344,07	0,00	76,46	420,53	1	114,93
	2014	106 03 99	20	2014	3 236,09	14,28	Geral	1 949,75	0,00	462,12	2 411,87	1	824,22
	2014	106 03 99	1	2014	194,88	16,67	Específica	130,68	0,00	32,13	162,81	1	32,07
	2014	107 01 13	1	2014	46,32	12,50	Geral	23,64	0,00	5,79	29,43	2	16,89
	2014	107 01 13	1	2019	216,27	12,50	Geral	0,00	135,17	27,03	162,20	2	54,07
	2014	107 02 99	1	2014	115,35	12,50	Geral	63,69	0,00	14,42	78,11	2	37,24
	2014	107 03 03	10	2014	677,12	12,50	Geral	366,68	0,00	84,62	451,30	2	225,82
	2014	107 05 99	1	2014	99,90	12,50	Geral	53,08	0,00	12,49	65,57	2	34,33
	2014	107 06 02	1	2014	431,73	14,28	Geral	292,84	0,00	61,65	354,49	1	77,24
	2014	107 06 04	3	2014	356,28	12,50	Geral	199,65	0,00	44,54	244,19	2	112,09
	2014	107 06 99	3	2014	2 610,05	14,28	Geral	1 812,43	0,00	372,72	2 185,15	1	424,90
	2014	107 06 99	1	2014	35,00	16,67	Específica	23,63	0,00	5,70	29,33	1	5,67
	2014	107 07 99	1	2014	6 143,85	12,50	Geral	3 583,91	0,00	767,98	4 351,89	2	1 791,96
	2014	107 08 01	3	2014	1 496,70	20,00	Geral	1 386,53	0,00	110,17	1 496,70	0	0,00
	2014	107 09 99	2	2014	787,20	12,50	Geral	418,20	0,00	98,40	516,60	2	270,60
	2014	108 01 99	1	2014	2 398,50	12,50	Geral	1 349,15	0,00	299,81	1 648,96	2	749,54
	2014	109 02 04	1	2014	135,00	20,00	Geral	126,00	0,00	9,00	135,00	0	0,00
	2014	109 03 03	1	2014	624,00	20,00	Geral	613,60	0,00	10,40	624,00	0	0,00
	2014	109 03 06	2	2014	919,49	25,00	Geral	919,49	0,00	0,00	919,49	0	0,00
	2014	110 01 99	2	2014	1 500,49	12,50	Geral	810,16	0,00	187,57	997,73	2	502,76

Município de Santiago do Cacém

Mapa síntese por conta

Ano: 2019

Classificação patrimonial	Ano início utilização	GH	Nº de bens	Ano económico	Valor bruto	Taxa	Tipo de Taxa	Amortizações de exercícios anteriores	Amortizações extraordinárias	Amortizações do exercício	Amortizações acumuladas	Anos de vida esperada	Valor patrimonial líquido
423													
	2014	110 16 02	1	2014	102,89	20,00	Geral	97,76	0,00	5,13	102,89	0	0,00
	2014	110 16 16	1	2014	343,76	12,50	Geral	175,46	0,00	42,97	218,43	2	125,33
	2014	111 02 01	2	2014	577,03	25,00	Geral	577,03	0,00	0,00	577,03	0	0,00
	2014	111 02 02	1	2014	250,64	20,00	Geral	204,70	0,00	45,94	250,64	0	0,00
	2014	111 02 99	1	2014	630,38	25,00	Geral	630,38	0,00	0,00	630,38	0	0,00
	2014	111 03 05	6	2014	12 004,41	14,28	Geral	7 830,68	0,00	1 714,23	9 544,91	1	2 459,50
	2014	116 01 39	1	2014	89,90	12,50	Geral	50,58	0,00	11,24	61,82	2	28,08
	2014	117 01 03	1	2019	452,00	14,28	Geral	0,00	322,86	64,55	387,41	1	64,59
	2014	117 05 01	33	2014	4 979,04	7,14	Geral	1 592,53	0,00	355,36	1 947,89	8	3 031,15
	2014	117 05 01	1	2014	10 144,43	11,11	Específica	2 697,24	0,00	827,38	3 524,62	8	6 619,81
	2014	107 05 08	1	2014	349,00	12,50	Geral	207,24	0,00	43,63	250,87	2	98,13
	2014	107 08 99	2	2014	1 340,70	14,28	Geral	887,77	0,00	191,46	1 079,23	1	261,47
	2014	110 25 04	1	2014	149,00	25,00	Geral	149,00	0,00	0,00	149,00	0	0,00
	2014	110 25 06	3	2014	10 270,30	14,28	Geral	6 357,19	0,00	1 466,60	7 823,79	1	2 446,51
	2014	110 25 06	1	2019	910,20	14,28	Geral	0,00	650,14	129,98	780,12	1	130,08
	2014	110 25 06	1	2014	4 329,91	16,67	Específica	2 918,54	0,00	706,11	3 624,65	1	705,26
	2014	110 25 06	1	2014	8 224,38	33,33	Específica	2 592,32	0,00	1 877,17	4 469,49	2	3 754,89
	2014	104 03 99	1	2019	154,98	14,28	Geral	0,00	110,70	22,13	132,83	1	22,15
	2015	101 01 04	5	2015	143,58	25,00	Geral	122,65	0,00	20,93	143,58	0	0,00
	2015	102 01 08	5	2015	5 800,00	12,50	Geral	2 235,45	0,00	725,01	2 960,46	3	2 839,54
	2015	103 01 01	1	2015	0,01	12,50	Geral	0,01	0,00	0,00	0,01	0	0,00

Município de Santiago do Cacém

Mapa síntese por conta

Ano: 2019

Classificação patrimonial	Ano início utilização	GH	Nº de bens	Ano económico	Valor bruto	Taxa	Tipo de Taxa	Amortizações de exercícios anteriores	Amortizações extraordinárias	Amortizações do exercício	Amortizações acumuladas	Anos de vida esperada	Valor patrimonial líquido
423													
	2015	103 01 05	90	2015	0,90	12,50	Geral	0,90	0,00	0,00	0,90	0	0,00
	2015	104 06 19	1	2015	545,01	20,00	Geral	390,58	0,00	109,00	499,58	0	45,43
	2015	104 06 99	3	2015	206,91	20,00	Geral	144,65	0,00	41,39	186,04	0	20,87
	2015	105 06 03	1	2015	243,09	20,00	Geral	158,02	0,00	48,62	206,64	0	36,45
	2015	106 01 04	3	2015	142,29	12,50	Geral	60,50	0,00	17,79	78,29	3	64,00
	2015	106 01 99	6	2015	2 652,77	12,50	Geral	1 129,12	0,00	331,60	1 460,72	3	1 192,05
	2015	106 01 99	1	2015	404 241,94	12,50	Geral	182 966,25	0,00	44 255,14	227 221,39	4	177 020,55
	2015	106 02 15	4	2015	339,84	12,50	Geral	134,52	0,00	42,48	177,00	3	162,84
	2015	106 02 99	7	2015	0,07	12,50	Geral	0,07	0,00	0,00	0,07	0	0,00
	2015	106 02 99	53	2015	4 272,94	12,50	Geral	1 975,26	0,00	534,01	2 509,27	3	1 763,67
	2015	106 03 03	22	2015	0,22	14,28	Geral	0,22	0,00	0,00	0,22	0	0,00
	2015	106 03 14	1	2015	0,01	14,28	Geral	0,01	0,00	0,00	0,01	0	0,00
	2015	106 03 14	2	2015	50 308,53	14,28	Geral	25 106,38	0,00	7 184,06	32 290,44	2	18 018,09
	2015	106 03 99	1	2015	0,01	14,28	Geral	0,01	0,00	0,00	0,01	0	0,00
	2015	106 03 99	17	2015	2 280,69	14,28	Geral	1 261,74	0,00	325,70	1 587,44	2	693,25
	2015	106 04 23	8	2015	200,00	12,50	Geral	87,52	0,00	25,00	112,52	3	87,48
	2015	106 04 53	4	2015	0,04	12,50	Geral	0,04	0,00	0,00	0,04	0	0,00
	2015	106 04 99	5	2015	140,49	12,50	Geral	66,71	0,00	17,56	84,27	3	56,22
	2015	107 01 02	5	2015	796,77	12,50	Geral	381,79	0,00	99,60	481,39	3	315,38
	2015	107 01 07	108	2015	2 806,80	12,50	Geral	1 238,28	0,00	351,00	1 589,28	3	1 217,52
	2015	107 01 13	6	2015	1 566,26	12,50	Geral	749,25	0,00	195,78	945,03	3	621,23

Município de Santiago do Cacém

Mapa síntese por conta

Ano: 2019

Classificação patrimonial	Ano início utilização	GH	Nº de bens	Ano económico	Valor bruto	Taxa	Tipo de Taxa	Amortizações de exercícios anteriores	Amortizações extraordinárias	Amortizações do exercício	Amortizações acumuladas	Anos de vida esperada	Valor patrimonial líquido
423													
	2015	107 01 20	48	2015	2 470,80	12,50	Geral	1 079,52	0,00	308,88	1 388,40	3	1 082,40
	2015	107 01 24	1	2015	0,01	12,50	Geral	0,01	0,00	0,00	0,01	0	0,00
	2015	107 01 99	1	2015	1 672,80	12,50	Geral	749,28	0,00	209,10	958,38	3	714,42
	2015	107 03 06	65	2015	0,65	12,50	Geral	0,65	0,00	0,00	0,65	0	0,00
	2015	107 03 06	2	2015	1 721,74	12,50	Geral	770,18	0,00	215,21	985,39	3	736,35
	2015	107 04 01	2	2015	0,02	12,50	Geral	0,02	0,00	0,00	0,02	0	0,00
	2015	107 04 01	4	2015	4 041,20	12,50	Geral	1 719,76	0,00	505,15	2 224,91	3	1 816,29
	2015	107 05 02	2	2015	206,89	12,50	Geral	99,14	0,00	25,86	125,00	3	81,89
	2015	107 05 13	1	2015	1 045,00	7,14	Geral	236,27	0,00	74,61	310,88	9	734,12
	2015	107 05 99	3	2015	424,40	12,50	Geral	203,67	0,00	53,05	256,72	3	167,68
	2015	107 06 02	1	2015	0,01	14,28	Geral	0,01	0,00	0,00	0,01	0	0,00
	2015	107 06 02	1	2015	189,00	14,28	Geral	96,71	0,00	26,99	123,70	2	65,30
	2015	107 06 03	8	2015	0,08	14,28	Geral	0,08	0,00	0,00	0,08	0	0,00
	2015	107 06 04	13	2015	0,13	12,50	Geral	0,13	0,00	0,00	0,13	0	0,00
	2015	107 06 04	9	2015	761,76	12,50	Geral	321,12	0,00	95,23	416,35	3	345,41
	2015	107 06 04	1	2015	4 041,35	16,67	Específica	1 696,24	0,00	586,46	2 282,70	3	1 758,65
	2015	107 06 05	107	2015	1,07	12,50	Geral	1,07	0,00	0,00	1,07	0	0,00
	2015	107 06 99	3	2015	0,03	14,28	Geral	0,03	0,00	0,00	0,03	0	0,00
	2015	107 08 01	2	2015	578,10	20,00	Geral	395,04	0,00	115,62	510,66	0	67,44
	2015	107 08 02	1	2015	40,64	25,00	Geral	33,87	0,00	6,77	40,64	0	0,00
	2015	107 08 04	4	2015	302,26	20,00	Geral	231,68	0,00	60,44	292,12	0	10,14

Município de Santiago do Cacém

Mapa síntese por conta

Ano: 2019

Classificação patrimonial	Ano início utilização	GH	Nº de bens	Ano económico	Valor bruto	Taxa	Tipo de Taxa	Amortizações de exercícios anteriores	Amortizações extraordinárias	Amortizações do exercício	Amortizações acumuladas	Anos de vida esperada	Valor patrimonial líquido
423													
	2015	109 02 01	2	2015	131,56	20,00	Geral	103,05	0,00	26,31	129,36	0	2,20
	2015	109 02 04	2	2015	0,02	20,00	Geral	0,02	0,00	0,00	0,02	0	0,00
	2015	109 03 03	1	2015	393,66	20,00	Geral	249,31	0,00	78,73	328,04	0	65,62
	2015	109 03 06	4	2015	3 718,08	25,00	Geral	3 500,02	0,00	218,06	3 718,08	0	0,00
	2015	109 03 99	5	2015	309,96	12,50	Geral	137,56	0,00	38,75	176,31	3	133,65
	2015	110 03 06	1	2015	2 404,65	12,50	Geral	1 127,18	0,00	300,58	1 427,76	3	976,89
	2015	110 15 05	1	2015	1 084,32	14,28	Geral	529,04	0,00	154,84	683,88	2	400,44
	2015	110 15 09	1	2015	1 745,23	14,28	Geral	851,50	0,00	249,22	1 100,72	2	644,51
	2015	110 16 02	1	2015	449,00	20,00	Geral	329,27	0,00	89,80	419,07	0	29,93
	2015	110 16 15	1	2015	73,00	14,28	Geral	40,81	0,00	10,42	51,23	2	21,77
	2015	110 20 03	3	2015	125,84	12,50	Geral	53,74	0,00	15,73	69,47	3	56,37
	2015	111 02 01	3	2015	863,63	25,00	Geral	827,66	0,00	35,97	863,63	0	0,00
	2015	111 02 02	1	2015	319,90	20,00	Geral	239,93	0,00	63,98	303,91	0	15,99
	2015	111 02 99	1	2015	558,91	25,00	Geral	512,34	0,00	46,57	558,91	0	0,00
	2015	111 03 05	11	2015	15 359,60	14,28	Geral	7 529,70	0,00	2 193,36	9 723,06	2	5 636,54
	2015	112 01 03	2	2015	0,02	25,00	Geral	0,02	0,00	0,00	0,02	0	0,00
	2015	112 03 99	12	2015	1 174,07	20,00	Geral	840,44	0,00	234,83	1 075,27	0	98,80
	2015	117 01 03	1	2015	190,69	14,28	Geral	90,77	0,00	27,23	118,00	2	72,69
	2015	117 01 03	1	2019	498,15	14,28	Geral	0,00	284,66	71,14	355,80	2	142,35
	2015	117 01 06	1	2015	52 431,59	14,29	Específica	25 460,85	0,00	6 746,23	32 207,08	3	20 224,51
	2015	117 01 99	2	2015	2 789,52	12,50	Geral	1 148,93	0,00	348,69	1 497,62	3	1 291,90

Município de Santiago do Cacém

Mapa síntese por conta

Ano: 2019

Classificação patrimonial	Ano início utilização	GH	Nº de bens	Ano económico	Valor bruto	Taxa	Tipo de Taxa	Amortizações de exercícios anteriores	Amortizações extraordinárias	Amortizações do exercício	Amortizações acumuladas	Anos de vida esperada	Valor patrimonial líquido
423													
	2015	117 02 01	1	2015	452,00	14,28	Geral	242,06	0,00	64,55	306,61	2	145,39
	2015	117 02 99	1	2015	460,00	14,28	Geral	251,81	0,00	65,69	317,50	2	142,50
	2015	117 05 01	46	2015	9 463,62	7,14	Geral	2 358,22	0,00	675,91	3 034,13	9	6 429,49
	2015	118 03 02	50	2015	13 837,50	14,28	Geral	6 586,50	0,00	1 976,00	8 562,50	2	5 275,00
	2015	107 05 08	2	2015	0,02	12,50	Geral	0,02	0,00	0,00	0,02	0	0,00
	2015	107 08 99	1	2015	3 431,70	14,28	Geral	1 592,66	0,00	490,05	2 082,71	2	1 348,99
	2015	110 21 04	40	2015	0,40	12,50	Geral	0,40	0,00	0,00	0,40	0	0,00
	2015	110 21 11	2	2015	293,00	12,50	Geral	112,94	0,00	36,63	149,57	3	143,43
	2015	110 21 99	23	2015	0,23	12,50	Geral	0,23	0,00	0,00	0,23	0	0,00
	2015	110 25 04	1	2015	211,44	25,00	Geral	198,23	0,00	13,21	211,44	0	0,00
	2015	110 25 06	1	2015	185,17	14,28	Geral	96,95	0,00	26,44	123,39	2	61,78
	2015	110 25 99	1	2015	332,11	14,28	Geral	150,20	0,00	47,43	197,63	2	134,48
	2015	104 02 99	2	2015	708,85	12,50	Geral	325,57	0,00	88,60	414,17	3	294,68
	2015	104 05 99	2	2015	1 398,46	14,28	Geral	732,24	0,00	199,70	931,94	2	466,52
	2015	105 04 01	1	2015	445,26	12,50	Geral	208,73	0,00	55,66	264,39	3	180,87
	2015	105 04 02	1	2015	196,80	12,50	Geral	92,25	0,00	24,60	116,85	3	79,95
	2015	105 04 03	1	2015	319,80	12,50	Geral	149,93	0,00	39,98	189,91	3	129,89
	2015	105 04 07	1	2015	658,05	12,50	Geral	308,48	0,00	82,26	390,74	3	267,31
	2015	105 05 99	2	2015	327,39	16,00	Geral	161,51	0,00	52,38	213,89	1	113,50
	2016	101 01 02	27	2016	12 951,90	25,00	Geral	6 745,95	0,00	3 238,11	9 984,06	0	2 967,84
	2016	101 01 03	11	2016	413,48	25,00	Geral	276,55	0,00	103,40	379,95	0	33,53

Município de Santiago do Cacém

Mapa síntese por conta

Ano: 2019

Classificação patrimonial	Ano início utilização	GH	Nº de bens	Ano económico	Valor bruto	Taxa	Tipo de Taxa	Amortizações de exercícios anteriores	Amortizações extraordinárias	Amortizações do exercício	Amortizações acumuladas	Anos de vida esperada	Valor patrimonial líquido
423													
	2016	101 01 04	2	2016	76,67	25,00	Geral	43,14	0,00	19,17	62,31	0	14,36
	2016	101 01 13	27	2016	1 992,60	25,00	Geral	1 037,88	0,00	498,15	1 536,03	0	456,57
	2016	101 01 15	27	2016	332,10	25,00	Geral	173,34	0,00	83,16	256,50	0	75,60
	2016	101 01 21	27	2016	332,10	25,00	Geral	173,34	0,00	83,16	256,50	0	75,60
	2016	101 01 99	27	2016	232,47	25,00	Geral	120,96	0,00	58,05	179,01	0	53,46
	2016	102 01 08	1	2016	315,00	12,50	Geral	82,04	0,00	39,38	121,42	4	193,58
	2016	103 01 01	6	2016	1 660,12	12,50	Geral	553,36	0,00	207,51	760,87	4	899,25
	2016	103 01 05	25	2016	1 358,00	12,50	Geral	452,75	0,00	169,75	622,50	4	735,50
	2016	103 01 10	8	2016	923,52	12,50	Geral	307,84	0,00	115,44	423,28	4	500,24
	2016	103 01 13	2	2016	154,83	12,50	Geral	51,63	0,00	19,36	70,99	4	83,84
	2016	103 02 99	1	2016	44,91	12,50	Geral	12,16	0,00	5,61	17,77	4	27,14
	2016	104 06 19	7	2016	2 109,70	20,00	Geral	879,05	0,00	421,94	1 300,99	1	808,71
	2016	202 07 03	2	2016	189 358,50	10,00	Geral	48 086,85	0,00	18 935,85	67 022,70	6	122 335,80
	2016	104 08 06	1	2016	1 549,80	14,28	Geral	553,28	0,00	221,31	774,59	3	775,21
	2016	105 06 03	1	2016	194,88	20,00	Geral	84,46	0,00	38,98	123,44	1	71,44
	2016	106 01 07	13	2016	14 998,62	25,00	Geral	10 311,73	0,00	3 749,72	14 061,45	0	937,17
	2016	106 01 99	1	2016	3 050,40	14,29	Específica	1 057,57	0,00	398,74	1 456,31	4	1 594,09
	2016	106 03 03	3	2016	699,33	14,28	Geral	233,12	0,00	99,86	332,98	3	366,35
	2016	106 03 04	1	2016	39,09	14,28	Geral	11,63	0,00	5,58	17,21	3	21,88
	2016	106 03 99	16	2016	979,12	14,28	Geral	303,01	0,00	139,84	442,85	3	536,27
	2016	106 04 99	24	2016	831,49	12,50	Geral	225,25	0,00	103,96	329,21	4	502,28

Município de Santiago do Cacém

Mapa síntese por conta

Ano: 2019

Classificação patrimonial	Ano início utilização	GH	Nº de bens	Ano económico	Valor bruto	Taxa	Tipo de Taxa	Amortizações de exercícios anteriores	Amortizações extraordinárias	Amortizações do exercício	Amortizações acumuladas	Anos de vida esperada	Valor patrimonial líquido
423													
	2016	107 01 13	5	2016	773,76	12,50	Geral	274,85	0,00	96,72	371,57	4	402,19
	2016	107 02 99	1	2016	99,99	12,50	Geral	30,21	0,00	12,50	42,71	4	57,28
	2016	107 04 11	2	2016	125,85	12,50	Geral	39,36	0,00	15,74	55,10	4	70,75
	2016	107 06 03	1	2016	1 449,00	14,28	Geral	431,08	0,00	206,92	638,00	3	811,00
	2016	107 06 04	6	2016	3 318,08	12,50	Geral	926,86	0,00	414,77	1 341,63	4	1 976,45
	2016	107 06 99	2	2016	2 887,84	14,28	Geral	1 157,82	0,00	412,39	1 570,21	3	1 317,63
	2016	107 08 01	2	2016	3 245,97	20,00	Geral	1 642,57	0,00	649,19	2 291,76	1	954,21
	2016	108 01 99	6	2016	1 438,92	12,50	Geral	418,01	0,00	179,87	597,88	4	841,04
	2016	109 02 07	1	2016	1 017,00	20,00	Geral	508,50	0,00	203,40	711,90	1	305,10
	2016	109 03 03	8	2016	18 737,66	20,00	Geral	10 080,02	0,00	3 747,54	13 827,56	1	4 910,10
	2016	109 03 06	1	2016	3 565,29	25,00	Geral	1 931,19	0,00	891,32	2 822,51	0	742,78
	2016	109 03 99	1	2016	153,75	12,50	Geral	48,05	0,00	19,22	67,27	4	86,48
	2016	110 01 99	1	2016	1 000,00	12,50	Geral	270,83	0,00	125,00	395,83	4	604,17
	2016	110 04 01	2	2016	3 006,70	14,28	Geral	1 048,77	0,00	429,36	1 478,13	3	1 528,57
	2016	110 04 99	2	2016	4 757,95	20,00	Geral	2 413,83	0,00	951,59	3 365,42	1	1 392,53
	2016	111 02 01	1	2016	27,18	25,00	Geral	15,87	0,00	6,80	22,67	0	4,51
	2016	111 02 02	2	2016	583,02	20,00	Geral	247,34	0,00	116,60	363,94	1	219,08
	2016	111 03 05	18	2016	28 624,35	14,28	Geral	11 163,40	0,00	4 087,57	15 250,97	3	13 373,38
	2016	111 03 05	2	2016	12 546,50	12,50	Específica	3 790,08	0,00	1 568,31	5 358,39	4	7 188,11
	2016	112 03 08	18	2016	1 673,29	20,00	Geral	725,06	0,00	334,64	1 059,70	1	613,59
	2016	112 03 99	2	2016	1 876,12	20,00	Geral	812,98	0,00	375,22	1 188,20	1	687,92

Município de Santiago do Cacém

Mapa síntese por conta

Ano: 2019

Classificação patrimonial	Ano início utilização	GH	Nº de bens	Ano económico	Valor bruto	Taxa	Tipo de Taxa	Amortizações de exercícios anteriores	Amortizações extraordinárias	Amortizações do exercício	Amortizações acumuladas	Anos de vida esperada	Valor patrimonial líquido
423													
	2016	112 04 99	3	2016	476,94	20,00	Geral	198,74	0,00	95,39	294,13	1	182,81
	2016	117 01 02	9	2016	1 952,62	14,28	Geral	734,13	0,00	278,83	1 012,96	3	939,66
	2016	117 01 03	5	2016	9 997,84	14,28	Geral	3 041,58	0,00	1 427,69	4 469,27	3	5 528,57
	2016	117 01 99	3	2016	688,60	12,50	Geral	238,19	0,00	86,08	324,27	4	364,33
	2016	117 05 01	2	2016	9 199,48	7,14	Geral	1 647,80	0,00	656,85	2 304,65	10	6 894,83
	2016	117 05 99	1	2016	573,47	12,50	Geral	185,17	0,00	71,68	256,85	4	316,62
	2016	117 08 04	5	2016	385,52	16,66	Geral	144,53	0,00	64,24	208,77	2	176,75
	2016	118 04 01	2	2016	1 328,40	10,00	Geral	332,10	0,00	132,84	464,94	6	863,46
	2016	107 05 08	3	2016	886,00	12,50	Geral	317,30	0,00	110,75	428,05	4	457,95
	2016	107 08 99	1	2016	1 174,65	14,28	Geral	475,26	0,00	167,74	643,00	3	531,65
	2016	110 09 01	1	2016	96,19	33,33	Geral	82,82	0,00	13,37	96,19	0	0,00
	2016	110 21 11	2	2016	254,62	12,50	Geral	84,88	0,00	31,83	116,71	4	137,91
	2016	110 25 04	2	2016	1 985,40	25,00	Geral	1 213,27	0,00	496,35	1 709,62	0	275,78
	2016	110 25 99	3	2016	1 805,66	14,28	Geral	687,94	0,00	257,85	945,79	3	859,87
	2016	114 02 01	18	2016	269,89	10,00	Geral	67,50	0,00	27,00	94,50	6	175,39
	2016	104 01 13	1	2016	234,96	12,50	Geral	85,66	0,00	29,37	115,03	4	119,93
	2016	104 01 99	1	2016	755,84	14,28	Geral	269,83	0,00	107,93	377,76	3	378,08
	2016	104 02 99	2	2016	880,00	12,50	Geral	229,16	0,00	110,00	339,16	4	540,84
	2016	104 03 99	2	2016	550,90	14,28	Geral	203,23	0,00	78,67	281,90	3	269,00
	2016	104 04 99	1	2016	1 945,00	14,28	Geral	578,65	0,00	277,75	856,40	3	1 088,60
	2016	110 02 02	4	2016	2 941,00	12,50	Geral	765,92	0,00	367,64	1 133,56	4	1 807,44

Município de Santiago do Cacém

Mapa síntese por conta

Ano: 2019

Classificação patrimonial	Ano início utilização	GH	Nº de bens	Ano económico	Valor bruto	Taxa	Tipo de Taxa	Amortizações de exercícios anteriores	Amortizações extraordinárias	Amortizações do exercício	Amortizações acumuladas	Anos de vida esperada	Valor patrimonial líquido
423													
	2017	101 01 18	1	2017	668,90	25,00	Geral	209,04	0,00	167,23	376,27	1	292,63
	2017	103 01 01	8	2017	1 173,54	12,50	Geral	195,58	0,00	146,69	342,27	5	831,27
	2017	103 01 05	188	2017	2 134,51	100,00	Específica	2 134,51	0,00	0,00	2 134,51	0	0,00
	2017	103 01 10	4	2017	270,40	100,00	Específica	270,40	0,00	0,00	270,40	0	0,00
	2017	103 01 10	137	2017	9 849,80	12,50	Geral	1 642,51	0,00	1 231,57	2 874,08	5	6 975,72
	2017	103 01 12	10	2017	1 543,64	12,50	Geral	247,66	0,00	193,00	440,66	5	1 102,98
	2017	104 06 12	1	2017	259,00	20,00	Geral	103,60	0,00	51,80	155,40	2	103,60
	2017	104 06 19	1	2017	104,00	20,00	Geral	24,27	0,00	20,80	45,07	2	58,93
	2017	104 06 99	1	2017	143,80	20,00	Geral	55,12	0,00	28,76	83,88	2	59,92
	2017	104 07 16	1	2017	9 950,70	20,00	Específica	3 102,16	0,00	1 712,14	4 814,30	3	5 136,40
	2017	202 07 04	2	2017	202 947,54	7,14	Geral	22 431,00	0,00	14 490,46	36 921,46	11	166 026,08
	2017	105 07 14	6	2017	4 921,77	14,28	Geral	869,58	0,00	702,84	1 572,42	4	3 349,35
	2017	106 01 02	14	2017	6 143,85	12,50	Geral	832,01	0,00	768,03	1 600,04	5	4 543,81
	2017	106 02 15	13	2017	2 426,22	12,50	Geral	380,78	0,00	303,26	684,04	5	1 742,18
	2017	106 03 99	33	2017	1 186,78	100,00	Específica	1 186,78	0,00	0,00	1 186,78	0	0,00
	2017	106 03 99	32	2017	9 097,46	14,28	Geral	1 876,70	0,00	1 299,06	3 175,76	4	5 921,70
	2017	106 04 32	1	2017	1 295,01	12,50	Geral	229,33	0,00	161,88	391,21	5	903,80
	2017	106 04 99	2	2017	33,17	100,00	Específica	33,17	0,00	0,00	33,17	0	0,00
	2017	106 04 99	3	2017	2 165,04	12,50	Geral	315,74	0,00	270,63	586,37	5	1 578,67
	2017	106 06 18	6	2017	914,01	0,00	Geral	0,00	0,00	0,00	0,00	0	914,01
	2017	107 01 06	16	2017	1 460,16	12,50	Geral	243,36	0,00	182,56	425,92	5	1 034,24

Município de Santiago do Cacém

Mapa síntese por conta

Ano: 2019

Classificação patrimonial	Ano início utilização	GH	Nº de bens	Ano económico	Valor bruto	Taxa	Tipo de Taxa	Amortizações de exercícios anteriores	Amortizações extraordinárias	Amortizações do exercício	Amortizações acumuladas	Anos de vida esperada	Valor patrimonial líquido
423													
	2017	107 01 07	174	2017	2 671,50	100,00	Específica	2 671,50	0,00	0,00	2 671,50	0	0,00
	2017	107 01 16	1	2017	1 110,51	12,50	Geral	277,62	0,00	138,81	416,43	5	694,08
	2017	107 01 20	21	2017	906,23	100,00	Específica	906,23	0,00	0,00	906,23	0	0,00
	2017	107 01 20	39	2017	3 184,78	12,50	Geral	470,86	0,00	398,19	869,05	5	2 315,73
	2017	107 04 01	6	2017	8 518,11	12,50	Geral	1 685,86	0,00	1 064,75	2 750,61	5	5 767,50
	2017	107 04 01	1	2019	6 721,95	12,50	Geral	0,00	1 680,49	840,24	2 520,73	5	4 201,22
	2017	107 05 02	2	2017	358,00	12,50	Geral	82,06	0,00	44,76	126,82	5	231,18
	2017	107 06 02	1	2017	186,90	14,28	Geral	28,91	0,00	26,69	55,60	4	131,30
	2017	107 06 03	2	2017	54,59	100,00	Específica	54,59	0,00	0,00	54,59	0	0,00
	2017	107 06 03	2	2017	3 396,63	14,28	Geral	525,47	0,00	485,04	1 010,51	4	2 386,12
	2017	107 06 04	2	2017	103,98	100,00	Específica	103,98	0,00	0,00	103,98	0	0,00
	2017	107 06 04	2	2017	3 532,54	12,50	Geral	552,89	0,00	441,57	994,46	5	2 538,08
	2017	107 08 09	5	2017	2 400,96	12,50	Geral	445,19	0,00	300,14	745,33	5	1 655,63
	2017	109 03 03	3	2017	2 348,19	20,00	Geral	599,09	0,00	469,64	1 068,73	2	1 279,46
	2017	109 03 06	4	2017	40 273,70	25,00	Geral	10 907,47	0,00	10 068,43	20 975,90	1	19 297,80
	2017	109 03 99	2	2017	626,76	12,50	Geral	120,94	0,00	78,35	199,29	5	427,47
	2017	110 01 99	2	2017	2 033,33	12,50	Geral	445,46	0,00	254,17	699,63	5	1 333,70
	2017	110 03 05	1	2017	1 592,85	12,50	Geral	232,30	0,00	199,11	431,41	5	1 161,44
	2017	110 03 06	1	2017	61 674,23	16,67	Específica	11 553,24	0,00	8 355,17	19 908,41	5	41 765,82
	2017	110 04 01	1	2017	3 429,14	14,28	Geral	897,75	0,00	489,68	1 387,43	4	2 041,71
	2017	110 04 08	1	2017	284,04	14,28	Geral	70,98	0,00	40,56	111,54	4	172,50

Município de Santiago do Cacém

Mapa síntese por conta

Ano: 2019

Classificação patrimonial	Ano início utilização	GH	Nº de bens	Ano económico	Valor bruto	Taxa	Tipo de Taxa	Amortizações de exercícios anteriores	Amortizações extraordinárias	Amortizações do exercício	Amortizações acumuladas	Anos de vida esperada	Valor patrimonial líquido
423													
	2017	111 02 02	1	2017	346,00	20,00	Geral	121,10	0,00	69,20	190,30	2	155,70
	2017	111 03 05	314	2017	26 348,71	14,28	Geral	6 803,40	0,00	3 763,58	10 566,98	4	15 781,73
	2017	112 01 03	2	2017	242,13	25,00	Geral	110,99	0,00	60,54	171,53	1	70,60
	2017	112 01 99	6	2017	76,44	100,00	Específica	76,44	0,00	0,00	76,44	0	0,00
	2017	112 03 08	1	2017	66,15	100,00	Específica	66,15	0,00	0,00	66,15	0	0,00
	2017	112 03 08	13	2017	2 662,58	20,00	Geral	843,17	0,00	532,52	1 375,69	2	1 286,89
	2017	116 01 39	1	2017	330,00	12,50	Geral	48,13	0,00	41,25	89,38	5	240,62
	2017	117 01 03	4	2017	4 067,38	14,28	Geral	693,70	0,00	580,82	1 274,52	4	2 792,86
	2017	117 01 08	7	2017	7 231,72	12,50	Geral	1 298,37	0,00	903,99	2 202,36	5	5 029,36
	2017	117 01 09	3	2017	1 668,96	12,50	Geral	312,94	0,00	208,62	521,56	5	1 147,40
	2017	117 01 99	76	2017	4 940,00	100,00	Específica	4 940,00	0,00	0,00	4 940,00	0	0,00
	2017	117 01 99	7	2017	3 721,39	12,50	Geral	578,45	0,00	465,18	1 043,63	5	2 677,76
	2017	117 04 99	1	2017	79,43	12,50	Geral	10,76	0,00	9,93	20,69	5	58,74
	2017	117 05 01	1	2017	34,44	100,00	Específica	34,44	0,00	0,00	34,44	0	0,00
	2017	117 05 01	5	2017	11 781,52	7,14	Geral	1 240,42	0,00	841,21	2 081,63	11	9 699,89
	2017	117 05 01	3	2017	6 568,20	8,33	Específica	322,02	0,00	520,31	842,33	11	5 725,87
	2017	117 05 03	2	2017	615,60	12,50	Geral	128,26	0,00	76,96	205,22	5	410,38
	2017	117 05 04	3	2017	3 965,91	25,00	Geral	1 239,35	0,00	991,48	2 230,83	1	1 735,08
	2017	118 03 02	20	2017	9 348,00	14,28	Geral	2 447,20	0,00	1 334,80	3 782,00	4	5 566,00
	2017	110 25 04	1	2017	186,12	25,00	Geral	62,04	0,00	46,53	108,57	1	77,55
	2017	104 01 99	1	2017	55,00	100,00	Específica	55,00	0,00	0,00	55,00	0	0,00

Município de Santiago do Cacém

Mapa síntese por conta

Ano: 2019

Classificação patrimonial	Ano início utilização	GH	Nº de bens	Ano económico	Valor bruto	Taxa	Tipo de Taxa	Amortizações de exercícios anteriores	Amortizações extraordinárias	Amortizações do exercício	Amortizações acumuladas	Anos de vida esperada	Valor patrimonial líquido
423													
	2017	105 01 99	2	2017	467,40	14,28	Geral	88,98	0,00	66,74	155,72	4	311,68
	2017	113 06 99	2	2017	432,22	12,50	Geral	67,54	0,00	54,03	121,57	5	310,65
	2018	101 01 02	58	2018	36 312,06	25,00	Geral	1 513,22	0,00	9 078,16	10 591,38	2	25 720,68
	2018	101 01 13	58	2018	6 349,26	25,00	Geral	264,48	0,00	1 587,46	1 851,94	2	4 497,32
	2018	101 01 21	58	2018	1 070,10	100,00	Específica	1 070,10	0,00	0,00	1 070,10	0	0,00
	2018	101 01 99	58	2018	713,40	100,00	Específica	713,40	0,00	0,00	713,40	0	0,00
	2018	103 01 01	12	2018	4 797,95	12,50	Geral	256,04	0,00	599,74	855,78	6	3 942,17
	2018	103 01 02	2	2018	121,77	100,00	Específica	121,77	0,00	0,00	121,77	0	0,00
	2018	103 01 05	7	2018	3 715,63	12,50	Geral	99,08	0,00	464,46	563,54	6	3 152,09
	2018	103 01 07	1	2018	1 451,40	12,50	Geral	75,60	0,00	181,43	257,03	6	1 194,37
	2018	103 01 10	7	2018	5 393,05	12,50	Geral	95,59	0,00	674,14	769,73	6	4 623,32
	2018	104 06 99	1	2018	39,99	100,00	Específica	39,99	0,00	0,00	39,99	0	0,00
	2018	202 03 04	1	2018	14 145,00	10,00	Geral	471,50	0,00	1 414,50	1 886,00	8	12 259,00
	2018	104 07 21	1	2018	715,14	20,00	Geral	95,35	0,00	143,03	238,38	3	476,76
	2018	202 07 04	1	2018	27 662,70	7,14	Geral	1 316,75	0,00	1 975,12	3 291,87	12	24 370,83
	2018	106 01 99	2	2018	429,27	12,50	Geral	31,30	0,00	53,66	84,96	6	344,31
	2018	106 01 99	1	2019	817,95	12,50	Geral	0,00	0,00	102,24	102,24	7	715,71
	2018	106 02 15	1	2018	59,04	100,00	Específica	59,04	0,00	0,00	59,04	0	0,00
	2018	106 02 15	15	2018	13 286,85	12,50	Geral	532,27	0,00	1 660,86	2 193,13	6	11 093,72
	2018	106 02 16	1	2018	332,10	12,50	Geral	34,59	0,00	41,51	76,10	6	256,00
	2018	106 02 99	4	2018	1 305,45	12,50	Geral	40,80	0,00	163,18	203,98	6	1 101,47

Município de Santiago do Cacém

Mapa síntese por conta

Ano: 2019

Classificação patrimonial	Ano início utilização	GH	Nº de bens	Ano económico	Valor bruto	Taxa	Tipo de Taxa	Amortizações de exercícios anteriores	Amortizações extraordinárias	Amortizações do exercício	Amortizações acumuladas	Anos de vida esperada	Valor patrimonial líquido
423													
	2018	106 03 01	1	2018	836,40	14,28	Geral	9,95	0,00	119,44	129,39	5	707,01
	2018	106 03 14	14	2018	7 264,46	14,28	Geral	333,52	0,00	1 037,40	1 370,92	5	5 893,54
	2018	106 03 18	2	2018	554,76	14,28	Geral	13,20	0,00	79,22	92,42	5	462,34
	2018	106 03 99	23	2018	8 895,31	14,28	Geral	618,37	0,00	1 270,25	1 888,62	5	7 006,69
	2018	106 04 05	2	2018	343,06	12,50	Geral	17,87	0,00	42,88	60,75	6	282,31
	2018	106 04 23	1	2018	59,80	100,00	Específica	59,80	0,00	0,00	59,80	0	0,00
	2018	106 04 32	1	2018	384,96	12,50	Geral	8,02	0,00	48,12	56,14	6	328,82
	2018	107 01 02	21	2018	3 167,15	12,50	Geral	89,70	0,00	395,86	485,56	6	2 681,59
	2018	107 01 07	7	2018	2 766,61	12,50	Geral	171,86	0,00	345,84	517,70	6	2 248,91
	2018	107 01 13	2	2018	88,49	100,00	Específica	88,49	0,00	0,00	88,49	0	0,00
	2018	107 01 16	3	2018	489,94	12,50	Geral	15,31	0,00	61,24	76,55	6	413,39
	2018	107 01 20	2	2018	86,10	100,00	Específica	86,10	0,00	0,00	86,10	0	0,00
	2018	107 01 20	5	2018	2 404,74	12,50	Geral	91,75	0,00	300,60	392,35	6	2 012,39
	2018	107 01 24	1	2018	369,00	12,50	Geral	30,75	0,00	46,13	76,88	6	292,12
	2018	107 01 99	4	2018	5 410,67	12,50	Geral	136,08	0,00	676,34	812,42	6	4 598,25
	2018	107 02 15	3	2018	77,94	100,00	Específica	77,94	0,00	0,00	77,94	0	0,00
	2018	107 02 99	3	2018	79,95	100,00	Específica	79,95	0,00	0,00	79,95	0	0,00
	2018	107 03 06	2	2018	162,36	12,50	Geral	3,38	0,00	20,30	23,68	6	138,68
	2018	107 03 99	1	2018	74,17	12,50	Geral	1,55	0,00	9,27	10,82	6	63,35
	2018	107 04 01	1	2018	43 771,72	12,50	Geral	455,96	0,00	5 471,47	5 927,43	6	37 844,29
	2018	107 05 02	1	2018	39,00	100,00	Específica	39,00	0,00	0,00	39,00	0	0,00

Município de Santiago do Cacém

Mapa síntese por conta

Ano: 2019

Classificação patrimonial	Ano início utilização	GH	Nº de bens	Ano económico	Valor bruto	Taxa	Tipo de Taxa	Amortizações de exercícios anteriores	Amortizações extraordinárias	Amortizações do exercício	Amortizações acumuladas	Anos de vida esperada	Valor patrimonial líquido
423													
	2018	107 05 99	1	2018	632,26	12,50	Geral	632,26	0,00	0,00	632,26	0	0,00
	2018	107 05 99	2	2018	321,88	12,50	Geral	10,32	0,00	40,24	50,56	6	271,32
	2018	107 06 02	2	2018	2 414,35	14,28	Geral	90,19	0,00	344,77	434,96	5	1 979,39
	2018	107 06 03	1	2018	63,29	100,00	Específica	63,29	0,00	0,00	63,29	0	0,00
	2018	107 06 03	1	2018	545,00	14,28	Geral	64,86	0,00	77,83	142,69	5	402,31
	2018	107 06 04	3	2018	114,05	100,00	Específica	114,05	0,00	0,00	114,05	0	0,00
	2018	107 06 04	7	2018	4 874,40	12,50	Geral	244,42	0,00	609,31	853,73	6	4 020,67
	2018	107 06 04	1	2018	2 166,46	14,29	Específica	125,63	0,00	291,63	417,26	6	1 749,20
	2018	107 06 06	22	2018	621,98	100,00	Específica	621,98	0,00	0,00	621,98	0	0,00
	2018	107 06 06	6	2018	2 434,04	25,00	Geral	557,80	0,00	608,52	1 166,32	2	1 267,72
	2018	107 06 99	1	2018	954,91	14,28	Geral	22,73	0,00	136,36	159,09	5	795,82
	2018	107 08 01	4	2018	975,39	20,00	Geral	117,39	0,00	195,08	312,47	3	662,92
	2018	109 01 07	1	2018	350,87	12,50	Geral	21,93	0,00	43,86	65,79	6	285,08
	2018	109 02 99	1	2018	151,82	14,28	Geral	5,42	0,00	21,68	27,10	5	124,72
	2018	109 03 03	5	2018	1 817,31	20,00	Geral	227,64	0,00	363,46	591,10	3	1 226,21
	2018	109 03 06	1	2018	244,77	25,00	Geral	35,69	0,00	61,19	96,88	2	147,89
	2018	109 03 06	1	2019	7 300,85	25,00	Geral	0,00	304,20	1 825,21	2 129,41	2	5 171,44
	2018	109 03 99	2	2018	656,02	12,50	Geral	54,67	0,00	82,01	136,68	6	519,34
	2018	110 01 99	1	2019	3 068,85	12,50	Geral	0,00	383,61	383,61	767,22	6	2 301,63
	2018	110 04 99	1	2018	231,42	20,00	Geral	11,57	0,00	46,28	57,85	3	173,57
	2018	110 16 02	1	2018	332,10	20,00	Geral	22,14	0,00	66,42	88,56	3	243,54

Município de Santiago do Cacém

Mapa síntese por conta

Ano: 2019

Classificação patrimonial	Ano início utilização	GH	Nº de bens	Ano económico	Valor bruto	Taxa	Tipo de Taxa	Amortizações de exercícios anteriores	Amortizações extraordinárias	Amortizações do exercício	Amortizações acumuladas	Anos de vida esperada	Valor patrimonial líquido
423													
	2018	111 02 99	1	2018	387,59	25,00	Geral	64,60	0,00	96,90	161,50	2	226,09
	2018	111 03 05	2	2018	3 033,66	14,28	Geral	430,15	0,00	433,21	863,36	5	2 170,30
	2018	112 01 99	1	2018	3 062,63	25,00	Geral	63,81	0,00	765,66	829,47	2	2 233,16
	2018	112 03 99	2	2018	2 602,39	20,00	Geral	220,82	0,00	520,48	741,30	3	1 861,09
	2018	116 01 36	1	2018	416,39	12,50	Geral	8,68	0,00	52,05	60,73	6	355,66
	2018	116 01 39	1	2018	125,90	12,50	Geral	13,12	0,00	15,74	28,86	6	97,04
	2018	117 01 03	9	2018	11 796,22	14,28	Geral	430,59	0,00	1 684,50	2 115,09	5	9 681,13
	2018	117 01 08	3	2018	6 496,17	12,50	Geral	152,58	0,00	812,03	964,61	6	5 531,56
	2018	117 01 08	2	2018	1 560,75	14,29	Específica	172,50	0,00	198,38	370,88	6	1 189,87
	2018	117 01 99	5	2018	37 136,46	12,50	Geral	1 024,98	0,00	4 642,05	5 667,03	6	31 469,43
	2018	117 05 01	5	2018	9 026,36	7,14	Geral	238,06	0,00	644,48	882,54	12	8 143,82
	2018	117 05 03	2	2018	689,98	12,50	Geral	50,30	0,00	86,24	136,54	6	553,44
	2018	117 05 04	1	2018	1 722,00	25,00	Geral	35,88	0,00	430,50	466,38	2	1 255,62
	2018	117 05 99	1	2018	103,32	12,50	Geral	1,08	0,00	12,92	14,00	6	89,32
	2018	118 03 02	1	2018	2 952,00	14,28	Geral	210,78	0,00	421,55	632,33	5	2 319,67
	2018	118 07 03	1	2018	668,71	25,00	Geral	55,73	0,00	167,18	222,91	2	445,80
	2018	107 08 99	1	2018	3 198,00	14,28	Geral	304,45	0,00	456,67	761,12	5	2 436,88
	2018	110 18 05	2	2018	3 111,35	20,00	Geral	101,59	0,00	622,27	723,86	3	2 387,49
	2018	110 25 04	1	2018	215,25	25,00	Geral	8,97	0,00	53,81	62,78	2	152,47
	2018	110 25 06	1	2018	1 653,40	14,28	Geral	216,43	0,00	236,11	452,54	5	1 200,86
	2018	110 25 99	1	2018	173,98	14,28	Geral	22,77	0,00	24,84	47,61	5	126,37

Município de Santiago do Cacém

Mapa síntese por conta

Ano: 2019

Classificação patrimonial	Ano início utilização	GH	Nº de bens	Ano económico	Valor bruto	Taxa	Tipo de Taxa	Amortizações de exercícios anteriores	Amortizações extraordinárias	Amortizações do exercício	Amortizações acumuladas	Anos de vida esperada	Valor patrimonial líquido
423													
	2018	104 01 13	1	2018	175,80	12,50	Geral	3,66	0,00	21,98	25,64	6	150,16
	2018	104 01 99	2	2018	1 550,00	14,28	Geral	91,87	0,00	221,34	313,21	5	1 236,79
	2018	104 02 99	1	2018	69,20	12,50	Geral	2,88	0,00	8,65	11,53	6	57,67
	2018	104 04 11	1	2018	1 340,70	20,00	Geral	22,35	0,00	268,14	290,49	3	1 050,21
	2018	104 04 99	1	2018	59,27	100,00	Específica	59,27	0,00	0,00	59,27	0	0,00
	2018	105 01 34	1	2018	425,00	20,00	Geral	35,42	0,00	85,00	120,42	3	304,58
	2018	105 02 03	1	2018	1 186,95	14,28	Geral	155,38	0,00	169,50	324,88	5	862,07
	2018	110 02 01	1	2018	2 110,31	12,50	Geral	219,83	0,00	263,79	483,62	6	1 626,69
	2019	101 01 03	2	2019	98,61	100,00	Específica	0,00	0,00	98,61	98,61	0	0,00
	2019	101 01 03	1	2019	139,49	25,00	Geral	0,00	0,00	34,87	34,87	3	104,62
	2019	103 01 01	13	2019	3 147,40	12,50	Geral	0,00	0,00	187,68	187,68	7	2 959,72
	2019	103 01 05	6	2019	313,05	100,00	Específica	0,00	0,00	313,05	313,05	0	0,00
	2019	103 01 05	2	2019	1 021,27	12,50	Geral	0,00	0,00	55,97	55,97	7	965,30
	2019	103 01 08	2	2019	2 251,51	12,50	Geral	0,00	0,00	183,87	183,87	7	2 067,64
	2019	103 01 10	5	2019	324,74	100,00	Específica	0,00	0,00	324,74	324,74	0	0,00
	2019	103 01 10	7	2019	5 266,09	12,50	Geral	0,00	0,00	272,15	272,15	7	4 993,94
	2019	104 07 16	1	2019	6 642,00	16,66	Geral	0,00	0,00	92,21	92,21	5	6 549,79
	2019	202 07 01	1	2019	27 908,70	12,50	Geral	0,00	0,00	2 616,44	2 616,44	7	25 292,26
	2019	202 07 03	1	2019	189 137,10	10,00	Geral	0,00	0,00	12 609,14	12 609,14	9	176 527,96
	2019	202 07 04	1	2019	89 667,00	7,14	Geral	0,00	0,00	4 801,67	4 801,67	13	84 865,33
	2019	104 08 99	1	2019	160,34	14,28	Geral	0,00	0,00	11,45	11,45	6	148,89

Município de Santiago do Cacém

Mapa síntese por conta

Ano: 2019

Classificação patrimonial	Ano início utilização	GH	Nº de bens	Ano económico	Valor bruto	Taxa	Tipo de Taxa	Amortizações de exercícios anteriores	Amortizações extraordinárias	Amortizações do exercício	Amortizações acumuladas	Anos de vida esperada	Valor patrimonial líquido
423													
	2019	104 09 01	1	2019	364,08	12,50	Geral	0,00	0,00	18,96	18,96	7	345,12
	2019	105 06 01	1	2019	439,00	14,28	Geral	0,00	0,00	31,35	31,35	6	407,65
	2019	106 01 03	1	2019	215,67	12,50	Geral	0,00	0,00	13,48	13,48	7	202,19
	2019	106 01 04	1	2019	1 106,94	12,50	Geral	0,00	0,00	46,12	46,12	7	1 060,82
	2019	106 01 11	2	2019	386,56	12,50	Geral	0,00	0,00	20,13	20,13	7	366,43
	2019	106 01 99	4	2019	11 465,90	12,50	Geral	0,00	0,00	736,28	736,28	7	10 729,62
	2019	106 02 15	2	2019	194,14	100,00	Específica	0,00	0,00	194,14	194,14	0	0,00
	2019	106 02 15	6	2019	2 574,27	12,50	Geral	0,00	0,00	84,51	84,51	7	2 489,76
	2019	106 02 16	3	2019	138,99	100,00	Específica	0,00	0,00	138,99	138,99	0	0,00
	2019	106 02 16	1	2019	988,53	12,50	Geral	0,00	0,00	61,79	61,79	7	926,74
	2019	106 02 99	1	2019	2 883,74	12,50	Geral	0,00	0,00	240,31	240,31	7	2 643,43
	2019	106 03 99	1	2019	79,00	100,00	Específica	0,00	0,00	79,00	79,00	0	0,00
	2019	106 03 99	10	2019	2 923,96	14,28	Geral	0,00	0,00	34,78	34,78	6	2 889,18
	2019	106 04 99	2	2019	128,83	100,00	Específica	0,00	0,00	128,83	128,83	0	0,00
	2019	106 04 99	8	2019	3 900,27	12,50	Geral	0,00	0,00	169,32	169,32	7	3 730,95
	2019	107 01 02	5	2019	23 430,83	12,50	Geral	0,00	0,00	1 190,66	1 190,66	7	22 240,17
	2019	107 01 03	2	2019	30,02	100,00	Específica	0,00	0,00	30,02	30,02	0	0,00
	2019	107 01 06	1	2019	70,00	100,00	Específica	0,00	0,00	70,00	70,00	0	0,00
	2019	107 01 07	1	2019	92,25	100,00	Específica	0,00	0,00	92,25	92,25	0	0,00
	2019	107 01 07	13	2019	15 185,73	12,50	Geral	0,00	0,00	1 296,35	1 296,35	7	13 889,38
	2019	107 01 16	2	2019	1 406,62	12,50	Geral	0,00	0,00	128,53	128,53	7	1 278,09

Município de Santiago do Cacém

Mapa síntese por conta

Ano: 2019

Classificação patrimonial	Ano início utilização	GH	Nº de bens	Ano económico	Valor bruto	Taxa	Tipo de Taxa	Amortizações de exercícios anteriores	Amortizações extraordinárias	Amortizações do exercício	Amortizações acumuladas	Anos de vida esperada	Valor patrimonial líquido
423													
	2019	107 01 20	4	2019	329,75	100,00	Específica	0,00	0,00	329,75	329,75	0	0,00
	2019	107 01 20	15	2019	10 344,35	12,50	Geral	0,00	0,00	642,44	642,44	7	9 701,91
	2019	107 01 24	2	2019	169,98	100,00	Específica	0,00	0,00	169,98	169,98	0	0,00
	2019	107 01 24	8	2019	4 254,97	12,50	Geral	0,00	0,00	467,15	467,15	7	3 787,82
	2019	107 01 26	3	2019	6 566,28	12,50	Geral	0,00	0,00	342,00	342,00	7	6 224,28
	2019	107 01 28	1	2019	2 942,16	12,50	Geral	0,00	0,00	275,83	275,83	7	2 666,33
	2019	107 01 99	4	2019	60,00	100,00	Específica	0,00	0,00	60,00	60,00	0	0,00
	2019	107 01 99	3	2019	2 284,77	12,50	Geral	0,00	0,00	119,00	119,00	7	2 165,77
	2019	107 02 01	1	2019	59,00	25,00	Geral	0,00	59,00	0,00	59,00	0	0,00
	2019	107 02 16	4	2019	390,16	100,00	Específica	0,00	0,00	390,16	390,16	0	0,00
	2019	107 02 16	8	2019	6 737,06	33,33	Geral	0,00	0,00	1 297,83	1 297,83	2	5 439,23
	2019	107 03 06	2	2019	541,20	12,50	Geral	0,00	0,00	28,19	28,19	7	513,01
	2019	107 04 01	16	2019	17 601,30	12,50	Geral	0,00	0,00	1 426,10	1 426,10	7	16 175,20
	2019	107 04 14	2	2019	1 928,03	12,50	Geral	0,00	0,00	160,66	160,66	7	1 767,37
	2019	107 05 03	1	2019	4 891,71	12,50	Geral	0,00	0,00	152,87	152,87	7	4 738,84
	2019	107 05 99	1	2019	169,74	12,50	Geral	0,00	0,00	3,54	3,54	7	166,20
	2019	107 06 02	4	2019	2 229,24	14,28	Geral	0,00	0,00	72,77	72,77	6	2 156,47
	2019	107 06 03	2	2019	8 220,69	14,28	Geral	0,00	0,00	391,30	391,30	6	7 829,39
	2019	107 06 04	1	2019	92,90	100,00	Específica	0,00	0,00	92,90	92,90	0	0,00
	2019	107 06 04	5	2019	7 938,30	12,50	Geral	0,00	0,00	304,66	304,66	7	7 633,64
	2019	107 06 05	6	2019	4 187,19	12,50	Geral	0,00	0,00	246,89	246,89	7	3 940,30

Município de Santiago do Cacém

Mapa síntese por conta

Ano: 2019

Classificação patrimonial	Ano início utilização	GH	Nº de bens	Ano económico	Valor bruto	Taxa	Tipo de Taxa	Amortizações de exercícios anteriores	Amortizações extraordinárias	Amortizações do exercício	Amortizações acumuladas	Anos de vida esperada	Valor patrimonial líquido
423													
	2019	107 06 99	1	2019	88,01	100,00	Específica	0,00	0,00	88,01	88,01	0	0,00
	2019	107 06 99	2	2019	4 745,96	14,28	Geral	0,00	0,00	181,57	181,57	6	4 564,39
	2019	107 08 01	2	2019	2 307,48	20,00	Geral	0,00	0,00	171,38	171,38	4	2 136,10
	2019	107 09 04	2	2019	9 724,81	25,00	Geral	0,00	0,00	1 418,20	1 418,20	3	8 306,61
	2019	108 01 99	1	2019	4 206,60	12,50	Geral	0,00	0,00	131,46	131,46	7	4 075,14
	2019	109 03 03	2	2019	8 089,04	20,00	Geral	0,00	0,00	726,81	726,81	4	7 362,23
	2019	109 03 06	17	2019	52 255,15	25,00	Geral	0,00	0,00	7 483,80	7 483,80	3	44 771,35
	2019	109 03 99	1	2019	422,75	12,50	Geral	0,00	0,00	39,63	39,63	7	383,12
	2019	110 01 99	3	2019	8 155,66	12,50	Geral	0,00	0,00	845,85	845,85	7	7 309,81
	2019	110 03 03	5	2019	5 071,03	12,50	Geral	0,00	0,00	101,27	101,27	7	4 969,76
	2019	110 04 02	1	2019	508,20	16,66	Geral	0,00	0,00	35,28	35,28	5	472,92
	2019	110 04 08	1	2019	1 608,84	14,28	Geral	0,00	0,00	153,16	153,16	6	1 455,68
	2019	110 04 99	2	2019	2 793,69	20,00	Geral	0,00	0,00	186,24	186,24	4	2 607,45
	2019	110 15 01	1	2019	146,31	14,28	Geral	0,00	0,00	15,67	15,67	6	130,64
	2019	110 15 09	1	2019	202,95	14,28	Geral	0,00	0,00	21,74	21,74	6	181,21
	2019	110 16 02	1	2019	1 573,53	20,00	Geral	0,00	0,00	183,58	183,58	4	1 389,95
	2019	111 01 99	1	2019	276,82	12,50	Geral	0,00	0,00	2,88	2,88	7	273,94
	2019	111 02 01	1	2019	265,68	25,00	Geral	0,00	0,00	44,28	44,28	3	221,40
	2019	111 03 05	7	2019	45 203,89	14,28	Geral	0,00	0,00	2 488,26	2 488,26	6	42 715,63
	2019	111 03 05	1	2019	771,70	14,29	Específica	0,00	0,00	73,52	73,52	6	698,18
	2019	111 03 99	1	2019	168,74	14,28	Geral	0,00	0,00	2,01	2,01	6	166,73

Município de Santiago do Cacém

Mapa síntese por conta

Ano: 2019

Classificação patrimonial	Ano início utilização	GH	Nº de bens	Ano económico	Valor bruto	Taxa	Tipo de Taxa	Amortizações de exercícios anteriores	Amortizações extraordinárias	Amortizações do exercício	Amortizações acumuladas	Anos de vida esperada	Valor patrimonial líquido
423													
	2019	112 02 99	1	2019	1 433,93	25,00	Geral	0,00	0,00	298,73	298,73	3	1 135,20
	2019	112 03 01	1	2019	4 757,26	20,00	Geral	0,00	0,00	79,29	79,29	4	4 677,97
	2019	112 03 99	1	2019	2 402,92	20,00	Geral	0,00	0,00	40,05	40,05	4	2 362,87
	2019	117 01 02	2	2019	892,08	14,28	Geral	0,00	0,00	42,46	42,46	6	849,62
	2019	117 01 03	18	2019	125 441,07	14,28	Geral	0,00	0,00	8 655,67	8 655,67	6	116 785,40
	2019	117 01 08	3	2019	1 686,02	12,50	Geral	0,00	0,00	96,35	96,35	7	1 589,67
	2019	117 01 99	3	2019	19 644,28	12,50	Geral	0,00	0,00	250,25	250,25	7	19 394,03
	2019	117 05 01	5	2019	53 795,28	7,14	Geral	0,00	0,00	3 122,55	3 122,55	13	50 672,73
	2019	118 03 02	1	2019	4 920,00	14,28	Geral	0,00	0,00	585,48	585,48	6	4 334,52
	2019	118 04 01	4	2019	2 102,81	10,00	Geral	0,00	0,00	35,04	35,04	9	2 067,77
	2019	107 05 08	1	2019	312,20	12,50	Geral	0,00	0,00	29,27	29,27	7	282,93
	2019	110 13 01	1	2019	266,00	33,33	Geral	0,00	0,00	81,27	81,27	2	184,73
	2019	110 21 11	5	2019	273,55	100,00	Específica	0,00	0,00	227,97	227,97	0	45,58
	2019	104 01 99	3	2019	24 950,14	14,28	Geral	0,00	0,00	948,78	948,78	6	24 001,36
	2019	104 04 01	1	2019	922,50	20,00	Geral	0,00	0,00	153,75	153,75	4	768,75
	2019	113 06 99	2	2019	516,60	12,50	Geral	0,00	0,00	26,90	26,90	7	489,70
Totais da conta 423:			10371		9 898 202,75			7 121 638,77	54 918,60	442 037,87	7 618 595,24		2 279 607,51
424													
	1963	202 07 05	1	2019	500,00	10,00	Geral	0,00	500,00	0,00	500,00	0	0,00
	1980	202 07 05	1	2019	886,18	100,00	Específica	0,00	500,00	386,18	886,18	0	0,00
	1981	202 07 05	1	2019	500,00	10,00	Geral	0,00	500,00	0,00	500,00	0	0,00

Município de Santiago do Cacém

Mapa síntese por conta

Ano: 2019

Classificação patrimonial	Ano início utilização	GH	Nº de bens	Ano económico	Valor bruto	Taxa	Tipo de Taxa	Amortizações de exercícios anteriores	Amortizações extraordinárias	Amortizações do exercício	Amortizações acumuladas	Anos de vida esperada	Valor patrimonial líquido
424													
	1985	202 07 05	1	2019	500,00	10,00	Geral	0,00	500,00	0,00	500,00	0	0,00
	1988	202 03 03	1	2007	7 537,99	100,00	Específica	7 537,99	0,00	0,00	7 537,99	0	0,00
	1988	202 03 04	1	2007	129 452,99	33,33	Específica	113 900,95	0,00	7 774,85	121 675,80	1	7 777,19
	1990	202 03 04	1	2007	54 196,89	50,00	Específica	54 196,89	0,00	0,00	54 196,89	0	0,00
	1990	202 07 04	1	2007	270 364,44	25,00	Específica	220 830,14	0,00	12 383,58	233 213,72	3	37 150,72
	1990	202 07 05	1	2019	500,00	10,00	Geral	0,00	500,00	0,00	500,00	0	0,00
	1990	202 07 05	1	2014	4 107,47	50,00	Específica	4 107,47	0,00	0,00	4 107,47	0	0,00
	1991	202 03 04	1	2007	18 215,52	100,00	Específica	18 215,52	0,00	0,00	18 215,52	0	0,00
	1991	202 03 04	1	2007	121 459,94	14,29	Específica	100 164,45	0,00	4 260,89	104 425,34	4	17 034,60
	1991	202 07 05	1	2019	500,00	10,00	Geral	0,00	500,00	0,00	500,00	0	0,00
	1992	201 01 03	1	2007	13 684,50	100,00	Específica	13 684,50	0,00	0,00	13 684,50	0	0,00
	1992	202 03 04	1	2009	5 868,16	20,00	Específica	5 085,78	0,00	782,37	5 868,15	0	0,01
	1992	202 03 04	1	2007	77 263,19	50,00	Específica	74 442,22	0,00	2 820,97	77 263,19	0	0,00
	1992	202 07 04	1	2007	207 421,77	50,00	Específica	196 748,50	0,00	5 336,64	202 085,14	1	5 336,63
	1992	202 07 04	1	2007	151 000,86	25,00	Específica	131 429,57	0,00	4 892,82	136 322,39	3	14 678,47
	1993	202 03 03	1	2007	24 690,79	50,00	Específica	24 690,79	0,00	0,00	24 690,79	0	0,00
	1994	202 02 03	1	2009	1 928,02	10,00	Geral	1 928,00	0,00	0,02	1 928,02	0	0,00
	1994	202 03 02	2	2007	23 405,32	100,00	Específica	23 405,32	0,00	0,00	23 405,32	0	0,00
	1994	202 03 03	1	2007	29 800,61	100,00	Específica	29 800,61	0,00	0,00	29 800,61	0	0,00
	1996	201 01 01	1	2007	10 093,60	100,00	Específica	10 093,60	0,00	0,00	10 093,60	0	0,00
	1996	202 01 02	1	2007	22 825,25	0,00	Específica	22 421,07	0,00	0,00	22 421,07	0	404,18

Município de Santiago do Cacém

Mapa síntese por conta

Ano: 2019

Classificação patrimonial	Ano início utilização	GH	Nº de bens	Ano económico	Valor bruto	Taxa	Tipo de Taxa	Amortizações de exercícios anteriores	Amortizações extraordinárias	Amortizações do exercício	Amortizações acumuladas	Anos de vida esperada	Valor patrimonial líquido
424													
	1996	202 01 03	2	2007	50 218,64	50,00	Específica	50 218,64	0,00	0,00	50 218,64	0	0,00
	1996	202 02 02	1	2007	11 093,27	12,50	Específica	11 093,27	0,00	0,00	11 093,27	0	0,00
	1996	202 03 02	1	2007	10 684,25	12,50	Específica	10 684,25	0,00	0,00	10 684,25	0	0,00
	1996	202 03 02	1	2007	12 456,75	50,00	Específica	12 456,75	0,00	0,00	12 456,75	0	0,00
	1996	202 03 02	1	2007	15 829,82	100,00	Específica	15 829,82	0,00	0,00	15 829,82	0	0,00
	1996	202 03 03	1	2007	19 241,52	100,00	Específica	19 241,52	0,00	0,00	19 241,52	0	0,00
	1997	202 01 03	1	2007	25 333,71	50,00	Específica	25 333,71	0,00	0,00	25 333,71	0	0,00
	1997	202 01 03	1	2007	25 852,74	100,00	Específica	25 852,74	0,00	0,00	25 852,74	0	0,00
	1997	202 03 03	1	2007	21 497,98	100,00	Específica	21 497,98	0,00	0,00	21 497,98	0	0,00
	1997	202 03 04	1	2007	91 852,67	50,00	Específica	91 852,67	0,00	0,00	91 852,67	0	0,00
	1997	202 04 03	1	2007	43 095,03	50,00	Específica	41 135,91	0,00	1 959,12	43 095,03	0	0,00
	1998	202 01 02	1	2007	31 363,59	50,00	Específica	31 363,59	0,00	0,00	31 363,59	0	0,00
	1998	202 03 02	1	2007	10 472,40	12,50	Específica	10 472,40	0,00	0,00	10 472,40	0	0,00
	1998	202 03 03	2	2007	38 900,83	50,00	Específica	37 824,58	0,00	1 076,25	38 900,83	0	0,00
	1998	202 03 03	1	2007	18 751,65	100,00	Específica	18 751,65	0,00	0,00	18 751,65	0	0,00
	1998	202 03 03	1	2007	32 488,30	25,00	Específica	27 896,24	0,00	1 530,69	29 426,93	2	3 061,37
	1999	202 01 03	1	2007	23 408,74	33,33	Específica	23 408,74	0,00	0,00	23 408,74	0	0,00
	1999	202 03 02	1	2008	10 952,59	11,11	Específica	10 952,59	0,00	0,00	10 952,59	0	0,00
	1999	202 03 02	1	2007	9 826,97	12,50	Específica	9 826,97	0,00	0,00	9 826,97	0	0,00
	1999	202 04 04	1	2007	196 623,99	33,33	Específica	196 623,99	0,00	0,00	196 623,99	0	0,00
	1999	202 07 05	3	2019	1 500,00	10,00	Geral	0,00	1 500,00	0,00	1 500,00	0	0,00

Município de Santiago do Cacém

Mapa síntese por conta

Ano: 2019

Classificação patrimonial	Ano início utilização	GH	Nº de bens	Ano económico	Valor bruto	Taxa	Tipo de Taxa	Amortizações de exercícios anteriores	Amortizações extraordinárias	Amortizações do exercício	Amortizações acumuladas	Anos de vida esperada	Valor patrimonial líquido
424													
	2000	202 01 02	1	2007	27 100,92	50,00	Específica	27 100,92	0,00	0,00	27 100,92	0	0,00
	2000	202 03 03	1	2007	17 350,26	20,00	Específica	15 845,61	0,00	1 504,65	17 350,26	0	0,00
	2000	202 03 03	1	2007	20 028,64	25,00	Específica	20 028,64	0,00	0,00	20 028,64	0	0,00
	2001	201 08 01	2	2007	8 578,70	16,67	Específica	8 578,70	0,00	0,00	8 578,70	0	0,00
	2001	202 02 03	1	2007	30 758,85	33,33	Específica	30 758,60	0,00	0,25	30 758,85	0	0,00
	2001	202 02 03	1	2007	22 299,36	50,00	Específica	22 299,36	0,00	0,00	22 299,36	0	0,00
	2002	202 01 02	2	2007	51 466,13	50,00	Específica	51 466,13	0,00	0,00	51 466,13	0	0,00
	2002	202 02 03	1	2007	38 902,09	100,00	Específica	38 589,67	0,00	312,42	38 902,09	0	0,00
	2002	202 03 04	1	2007	156 119,81	33,33	Específica	140 663,26	0,00	5 151,67	145 814,93	2	10 304,88
	2002	202 04 04	1	2007	124 804,76	16,67	Específica	122 249,15	0,00	1 278,58	123 527,73	1	1 277,03
	2002	202 07 04	1	2007	213 501,55	20,00	Específica	170 419,41	0,00	8 616,43	179 035,84	4	34 465,71
	2003	201 08 02	1	2007	3 776,15	16,67	Específica	3 776,15	0,00	0,00	3 776,15	0	0,00
	2003	201 08 02	1	2007	5 545,36	50,00	Específica	5 545,36	0,00	0,00	5 545,36	0	0,00
	2003	202 01 02	1	2007	23 794,23	50,00	Específica	23 794,23	0,00	0,00	23 794,23	0	0,00
	2003	202 01 03	1	2007	46 747,20	33,33	Específica	46 747,20	0,00	0,00	46 747,20	0	0,00
	2003	202 01 03	1	2007	47 157,40	100,00	Específica	47 157,40	0,00	0,00	47 157,40	0	0,00
	2003	202 02 03	1	2007	38 822,10	20,00	Específica	36 703,46	0,00	2 118,64	38 822,10	0	0,00
	2003	202 02 03	1	2007	39 229,13	50,00	Específica	39 229,13	0,00	0,00	39 229,13	0	0,00
	2003	202 02 03	1	2007	34 346,68	100,00	Específica	34 346,68	0,00	0,00	34 346,68	0	0,00
	2003	202 03 02	1	2007	23 794,23	50,00	Específica	23 794,23	0,00	0,00	23 794,23	0	0,00
	2003	202 03 03	1	2007	33 342,76	33,33	Específica	32 425,92	0,00	916,58	33 342,50	0	0,26

Município de Santiago do Cacém

Mapa síntese por conta

Ano: 2019

Classificação patrimonial	Ano início utilização	GH	Nº de bens	Ano económico	Valor bruto	Taxa	Tipo de Taxa	Amortizações de exercícios anteriores	Amortizações extraordinárias	Amortizações do exercício	Amortizações acumuladas	Anos de vida esperada	Valor patrimonial líquido
424													
	2003	202 03 03	1	2007	26 793,49	100,00	Específica	26 793,49	0,00	0,00	26 793,49	0	0,00
	2003	202 03 03	1	2007	29 222,91	50,00	Específica	25 188,71	0,00	2 017,10	27 205,81	1	2 017,10
	2003	202 07 05	1	2011	3 288,29	6,25	Específica	3 288,29	0,00	0,00	3 288,29	0	0,00
	2004	201 01 05	1	2007	30 482,27	100,00	Específica	30 482,27	0,00	0,00	30 482,27	0	0,00
	2004	202 01 02	1	2007	25 246,45	12,50	Específica	25 246,45	0,00	0,00	25 246,45	0	0,00
	2004	202 03 03	1	2007	42 022,05	50,00	Específica	41 249,70	0,00	772,35	42 022,05	0	0,00
	2004	202 03 03	1	2007	35 059,34	33,33	Específica	27 531,82	0,00	2 508,92	30 040,74	2	5 018,60
	2004	202 03 04	2	2007	295 337,02	33,33	Específica	257 823,32	0,00	12 503,32	270 326,64	2	25 010,38
	2004	202 07 05	1	2007	2 987,75	14,29	Específica	2 987,75	0,00	0,00	2 987,75	0	0,00
	2004	108 01 99	1	2007	7 347,39	12,50	Específica	7 347,39	0,00	0,00	7 347,39	0	0,00
	2004	108 02 01	4	2007	5 657,28	20,00	Específica	5 657,28	0,00	0,00	5 657,28	0	0,00
	2005	202 01 01	1	2007	33 163,76	100,00	Específica	33 163,76	0,00	0,00	33 163,76	0	0,00
	2005	202 01 01	1	2007	35 152,43	50,00	Específica	33 055,67	0,00	1 048,38	34 104,05	1	1 048,38
	2005	202 03 03	1	2007	35 323,73	10,00	Específica	35 323,73	0,00	0,00	35 323,73	0	0,00
	2005	111 04 01	1	2007	2 569,43	7,14	Específica	2 475,29	0,00	94,14	2 569,43	0	0,00
	2006	202 01 02	1	2007	0,00	100,00	Específica	0,00	0,00	0,00	0,00	0	0,00
	2006	202 03 04	1	2007	60 399,94	33,33	Específica	60 398,81	0,00	1,13	60 399,94	0	0,00
	2007	202 01 03	1	2007	21 055,42	10,00	Geral	21 055,42	0,00	0,00	21 055,42	0	0,00
	2007	202 01 03	1	2007	22 199,13	33,33	Específica	22 199,13	0,00	0,00	22 199,13	0	0,00
	2007	202 02 03	1	2007	28 250,54	50,00	Específica	28 250,54	0,00	0,00	28 250,54	0	0,00
	2007	202 03 03	1	2007	30 984,79	50,00	Específica	28 458,49	0,00	2 526,30	30 984,79	0	0,00

Município de Santiago do Cacém

Mapa síntese por conta

Ano: 2019

Classificação patrimonial	Ano início utilização	GH	Nº de bens	Ano económico	Valor bruto	Taxa	Tipo de Taxa	Amortizações de exercícios anteriores	Amortizações extraordinárias	Amortizações do exercício	Amortizações acumuladas	Anos de vida esperada	Valor patrimonial líquido
424													
	2007	202 07 04	1	2007	24 958,97	16,67	Específica	17 071,88	0,00	1 972,36	19 044,24	3	5 914,73
	2007	202 07 05	1	2019	500,00	10,00	Geral	0,00	500,00	0,00	500,00	0	0,00
	2008	202 02 03	1	2008	29 556,83	10,00	Geral	29 556,83	0,00	0,00	29 556,83	0	0,00
	2008	202 03 03	1	2008	20 560,15	10,00	Geral	20 560,15	0,00	0,00	20 560,15	0	0,00
	2008	202 04 03	1	2008	36 488,29	16,67	Específica	36 488,29	0,00	0,00	36 488,29	0	0,00
	2008	202 04 04	1	2008	238 783,00	14,29	Específica	187 931,88	0,00	10 174,50	198 106,38	4	40 676,62
	2008	202 07 05	1	2008	5 925,37	6,25	Específica	4 042,88	0,00	370,34	4 413,22	4	1 512,15
	2008	202 07 05	1	2008	7 464,10	12,50	Específica	4 631,45	0,00	566,53	5 197,98	4	2 266,12
	2010	202 02 01	1	2010	27 306,54	50,00	Específica	27 306,54	0,00	0,00	27 306,54	0	0,00
	2010	202 03 02	2	2010	34 003,56	12,50	Geral	34 003,56	0,00	0,00	34 003,56	0	0,00
	2010	202 07 05	1	2010	19 483,20	12,50	Específica	19 483,20	0,00	0,00	19 483,20	0	0,00
	2010	109 03 06	1	2010	1 715,18	25,00	Geral	1 715,18	0,00	0,00	1 715,18	0	0,00
	2011	202 03 03	1	2011	21 163,53	10,00	Geral	16 754,44	0,00	2 116,35	18 870,79	1	2 292,74
	2012	202 07 04	1	2012	175 372,62	14,29	Específica	81 220,44	0,00	13 454,35	94 674,79	6	80 697,83
	2015	201 01 05	1	2015	36 921,94	12,50	Geral	17 307,15	0,00	4 615,24	21 922,39	3	14 999,55
	2015	202 07 02	1	2015	28 000,00	12,50	Geral	11 958,33	0,00	3 500,00	15 458,33	3	12 541,67
	2015	202 07 04	1	2015	191 939,43	10,00	Específica	50 295,67	0,00	14 164,38	64 460,05	9	127 479,38
	2017	202 01 03	1	2017	41 205,00	10,00	Geral	6 524,13	0,00	4 120,50	10 644,63	7	30 560,37
	2017	205 03 01	1	2017	36 039,00	10,00	Geral	5 706,18	0,00	3 603,90	9 310,08	7	26 728,92
	2018	201 08 02	1	2018	10 428,70	16,66	Geral	723,93	0,00	1 737,42	2 461,35	4	7 967,35
	2018	202 02 03	3	2018	100 984,92	10,00	Geral	1 591,44	0,00	10 098,50	11 689,94	8	89 294,98

Município de Santiago do Cacém

Mapa síntese por conta

Ano: 2019

Classificação patrimonial	Ano início utilização	GH	Nº de bens	Ano económico	Valor bruto	Taxa	Tipo de Taxa	Amortizações de exercícios anteriores	Amortizações extraordinárias	Amortizações do exercício	Amortizações acumuladas	Anos de vida esperada	Valor patrimonial líquido
424													
	2018	202 03 02	2	2018	35 023,46	12,50	Geral	1 459,32	0,00	4 377,94	5 837,26	6	29 186,20
	2018	202 07 04	1	2018	104 550,00	7,14	Geral	6 220,73	0,00	7 464,87	13 685,60	12	90 864,40
	2018	202 07 05	1	2018	2 340,87	10,00	Geral	175,57	0,00	234,09	409,66	8	1 931,21
	2019	202 01 02	4	2019	120 246,35	12,50	Geral	0,00	0,00	7 811,59	7 811,59	7	112 434,76
	2019	202 02 03	1	2019	32 287,50	10,00	Geral	0,00	0,00	2 421,56	2 421,56	9	29 865,94
	2019	202 02 04	1	2019	34 194,00	10,00	Geral	0,00	0,00	2 564,55	2 564,55	9	31 629,45
	2019	202 03 04	1	2019	143 725,50	10,00	Geral	0,00	0,00	8 383,99	8 383,99	9	135 341,51
	2019	202 04 04	1	2019	262 285,20	10,00	Geral	0,00	0,00	13 114,26	13 114,26	9	249 170,94
	2019	202 09 02	1	2019	143 787,00	10,00	Geral	0,00	0,00	1 198,23	1 198,23	9	142 588,77
	2019	205 01 02	1	2019	29 889,00	10,00	Geral	0,00	0,00	249,08	249,08	9	29 639,92
	2019	110 16 11	2	2019	1 298,51	20,00	Geral	0,00	0,00	173,13	173,13	4	1 125,38
	2019	107 08 99	2	2019	689,98	14,28	Geral	0,00	0,00	24,64	24,64	6	665,34
Totais da conta 424:			140		5 657 276,35			3 987 227,07	5 000,00	203 087,54	4 195 314,61		1 461 961,74
425													
	2000	111 02 01	1	2007	14,01	25,00	Específica	14,01	0,00	0,00	14,01	0	0,00
	2000	111 02 01	1	2007	28,31	100,00	Específica	28,31	0,00	0,00	28,31	0	0,00
	2001	103 02 99	1	2007	27,83	12,50	Específica	27,83	0,00	0,00	27,83	0	0,00
	2001	106 03 03	1	2007	1 439,56	14,29	Específica	1 439,56	0,00	0,00	1 439,56	0	0,00
	2001	107 03 01	2	2007	423,07	10,00	Específica	423,07	0,00	0,00	423,07	0	0,00
	2001	109 01 99	1	2007	1 886,38	100,00	Específica	1 886,38	0,00	0,00	1 886,38	0	0,00
	2001	109 02 02	1	2007	1 391,33	20,00	Específica	1 391,33	0,00	0,00	1 391,33	0	0,00

Município de Santiago do Cacém

Mapa síntese por conta

Ano: 2019

Classificação patrimonial	Ano início utilização	GH	Nº de bens	Ano económico	Valor bruto	Taxa	Tipo de Taxa	Amortizações de exercícios anteriores	Amortizações extraordinárias	Amortizações do exercício	Amortizações acumuladas	Anos de vida esperada	Valor patrimonial líquido
425													
	2001	109 02 07	1	2007	45,23	20,00	Específica	45,23	0,00	0,00	45,23	0	0,00
	2001	109 03 03	8	2007	3 695,74	20,00	Específica	3 695,74	0,00	0,00	3 695,74	0	0,00
	2001	109 03 06	1	2007	406,65	25,00	Específica	406,65	0,00	0,00	406,65	0	0,00
	2001	109 03 99	1	2007	52,06	12,50	Específica	52,06	0,00	0,00	52,06	0	0,00
	2001	110 04 13	4	2007	1 562,39	33,33	Específica	1 562,39	0,00	0,00	1 562,39	0	0,00
	2001	110 16 06	1	2007	177,51	33,33	Específica	177,51	0,00	0,00	177,51	0	0,00
	2001	110 16 11	1	2007	387,60	20,00	Específica	387,60	0,00	0,00	387,60	0	0,00
	2001	111 02 01	5	2007	741,42	25,00	Específica	741,42	0,00	0,00	741,42	0	0,00
	2001	111 02 01	1	2008	132,28	25,00	Geral	132,28	0,00	0,00	132,28	0	0,00
	2001	111 02 01	1	2007	350,20	100,00	Específica	350,20	0,00	0,00	350,20	0	0,00
	2001	111 02 01	2	2010	2 565,84	100,00	Específica	2 565,84	0,00	0,00	2 565,84	0	0,00
	2001	111 02 02	1	2007	464,94	20,00	Específica	464,94	0,00	0,00	464,94	0	0,00
	2001	111 02 99	1	2007	269,04	25,00	Específica	269,04	0,00	0,00	269,04	0	0,00
	2001	112 01 99	3	2007	145,01	25,00	Específica	145,01	0,00	0,00	145,01	0	0,00
	2001	112 03 03	1	2007	2 769,68	20,00	Específica	2 769,68	0,00	0,00	2 769,68	0	0,00
	2001	118 07 03	5	2007	1 940,56	25,00	Específica	1 940,56	0,00	0,00	1 940,56	0	0,00
	2001	110 25 04	1	2007	708,67	25,00	Específica	708,67	0,00	0,00	708,67	0	0,00
	2002	103 01 01	4	2007	1 183,00	12,50	Específica	1 183,00	0,00	0,00	1 183,00	0	0,00
	2002	109 03 03	2	2007	1 097,21	20,00	Específica	1 097,21	0,00	0,00	1 097,21	0	0,00
	2002	109 03 06	8	2007	2 178,87	25,00	Específica	2 178,87	0,00	0,00	2 178,87	0	0,00
	2002	110 04 13	1	2007	169,70	33,33	Específica	169,70	0,00	0,00	169,70	0	0,00

Município de Santiago do Cacém

Mapa síntese por conta

Ano: 2019

Classificação patrimonial	Ano início utilização	GH	Nº de bens	Ano económico	Valor bruto	Taxa	Tipo de Taxa	Amortizações de exercícios anteriores	Amortizações extraordinárias	Amortizações do exercício	Amortizações acumuladas	Anos de vida esperada	Valor patrimonial líquido
425													
	2002	111 01 01	1	2007	36,73	12,50	Específica	36,73	0,00	0,00	36,73	0	0,00
	2002	111 02 01	4	2007	96,33	25,00	Específica	96,33	0,00	0,00	96,33	0	0,00
	2002	111 02 02	3	2007	1 295,77	20,00	Específica	1 295,77	0,00	0,00	1 295,77	0	0,00
	2002	111 02 02	1	2009	419,42	100,00	Específica	419,42	0,00	0,00	419,42	0	0,00
	2002	111 02 99	3	2007	80,24	25,00	Específica	80,24	0,00	0,00	80,24	0	0,00
	2002	117 05 99	1	2007	642,30	12,50	Específica	642,30	0,00	0,00	642,30	0	0,00
	2002	118 07 03	12	2007	570,08	25,00	Específica	570,08	0,00	0,00	570,08	0	0,00
	2002	113 06 99	2	2007	14,47	12,50	Específica	14,47	0,00	0,00	14,47	0	0,00
	2003	107 03 01	1	2007	30,57	10,00	Específica	30,57	0,00	0,00	30,57	0	0,00
	2003	109 03 03	8	2007	113,15	20,00	Específica	113,15	0,00	0,00	113,15	0	0,00
	2003	110 04 13	16	2007	6 646,90	33,33	Específica	6 646,90	0,00	0,00	6 646,90	0	0,00
	2003	110 04 13	1	2007	204,46	100,00	Específica	204,46	0,00	0,00	204,46	0	0,00
	2003	110 15 01	1	2007	27,73	14,29	Específica	27,73	0,00	0,00	27,73	0	0,00
	2003	110 15 02	1	2007	766,45	14,29	Específica	766,45	0,00	0,00	766,45	0	0,00
	2003	110 15 05	1	2007	222,76	14,29	Específica	222,76	0,00	0,00	222,76	0	0,00
	2003	110 16 06	6	2007	75,74	33,33	Específica	75,74	0,00	0,00	75,74	0	0,00
	2003	111 02 01	1	2007	1 681,62	20,00	Específica	1 681,62	0,00	0,00	1 681,62	0	0,00
	2003	111 02 99	3	2007	40,29	25,00	Específica	40,29	0,00	0,00	40,29	0	0,00
	2003	111 02 99	1	2007	13,43	25,00	Geral	13,43	0,00	0,00	13,43	0	0,00
	2003	111 03 05	1	2007	576,34	14,29	Específica	576,34	0,00	0,00	576,34	0	0,00
	2003	111 03 99	1	2007	79,56	14,29	Específica	79,56	0,00	0,00	79,56	0	0,00

Município de Santiago do Cacém

Mapa síntese por conta

Ano: 2019

Classificação patrimonial	Ano início utilização	GH	Nº de bens	Ano económico	Valor bruto	Taxa	Tipo de Taxa	Amortizações de exercícios anteriores	Amortizações extraordinárias	Amortizações do exercício	Amortizações acumuladas	Anos de vida esperada	Valor patrimonial líquido
425													
	2003	117 05 99	2	2007	800,27	12,50	Específica	800,27	0,00	0,00	800,27	0	0,00
	2003	118 07 03	5	2007	2 823,05	25,00	Específica	2 823,05	0,00	0,00	2 823,05	0	0,00
	2003	118 07 03	1	2010	1 949,40	100,00	Específica	1 949,40	0,00	0,00	1 949,40	0	0,00
	2003	110 05 01	1	2007	50,68	33,33	Específica	50,68	0,00	0,00	50,68	0	0,00
	2004	101 01 99	1	2007	49,44	25,00	Específica	49,44	0,00	0,00	49,44	0	0,00
	2004	109 03 06	1	2007	23,04	25,00	Específica	23,04	0,00	0,00	23,04	0	0,00
	2004	110 04 13	1	2007	184,46	33,33	Específica	184,46	0,00	0,00	184,46	0	0,00
	2004	110 15 09	1	2007	193,88	14,29	Específica	193,88	0,00	0,00	193,88	0	0,00
	2004	110 15 99	1	2007	175,60	14,29	Específica	175,60	0,00	0,00	175,60	0	0,00
	2004	110 16 06	4	2007	496,76	33,33	Específica	496,76	0,00	0,00	496,76	0	0,00
	2004	111 02 01	2	2007	115,50	25,00	Específica	115,50	0,00	0,00	115,50	0	0,00
	2004	111 04 99	1	2007	22,87	10,00	Específica	22,87	0,00	0,00	22,87	0	0,00
	2004	117 02 99	2	2007	220,99	14,29	Específica	220,99	0,00	0,00	220,99	0	0,00
	2004	118 07 03	3	2007	809,45	25,00	Específica	809,45	0,00	0,00	809,45	0	0,00
	2004	118 07 03	3	2010	4 303,82	25,00	Geral	4 303,82	0,00	0,00	4 303,82	0	0,00
	2004	118 07 03	1	2010	3 555,84	33,33	Específica	3 555,84	0,00	0,00	3 555,84	0	0,00
	2004	104 01 99	4	2007	138,39	14,29	Específica	138,39	0,00	0,00	138,39	0	0,00
	2005	109 03 03	1	2007	29,22	12,50	Específica	29,22	0,00	0,00	29,22	0	0,00
	2005	109 03 03	4	2007	1 795,71	20,00	Específica	1 795,71	0,00	0,00	1 795,71	0	0,00
	2005	109 03 06	1	2007	93,11	25,00	Específica	93,11	0,00	0,00	93,11	0	0,00
	2005	110 04 13	3	2007	77,25	33,33	Específica	77,25	0,00	0,00	77,25	0	0,00

Município de Santiago do Cacém

Mapa síntese por conta

Ano: 2019

Classificação patrimonial	Ano início utilização	GH	Nº de bens	Ano económico	Valor bruto	Taxa	Tipo de Taxa	Amortizações de exercícios anteriores	Amortizações extraordinárias	Amortizações do exercício	Amortizações acumuladas	Anos de vida esperada	Valor patrimonial líquido
425													
	2005	111 02 01	6	2007	1 731,00	25,00	Específica	1 731,00	0,00	0,00	1 731,00	0	0,00
	2005	111 02 02	1	2007	595,15	20,00	Específica	595,15	0,00	0,00	595,15	0	0,00
	2005	111 03 99	1	2007	59,95	14,29	Específica	59,95	0,00	0,00	59,95	0	0,00
	2005	111 03 99	1	2007	48,92	25,00	Específica	48,92	0,00	0,00	48,92	0	0,00
	2005	118 07 03	1	2007	1 943,12	25,00	Específica	1 943,12	0,00	0,00	1 943,12	0	0,00
	2006	107 01 99	2	2007	359,33	12,50	Específica	359,33	0,00	0,00	359,33	0	0,00
	2006	107 03 01	2	2007	56,08	10,00	Específica	56,08	0,00	0,00	56,08	0	0,00
	2006	107 03 99	1	2007	33,03	25,00	Específica	33,03	0,00	0,00	33,03	0	0,00
	2006	109 02 07	3	2007	156,43	20,00	Específica	156,43	0,00	0,00	156,43	0	0,00
	2006	110 04 13	1	2007	180,65	33,33	Específica	180,65	0,00	0,00	180,65	0	0,00
	2006	111 02 01	1	2007	28,82	25,00	Específica	28,82	0,00	0,00	28,82	0	0,00
	2006	111 02 99	1	2007	81,26	25,00	Específica	81,26	0,00	0,00	81,26	0	0,00
	2006	118 07 03	36	2007	1 369,50	25,00	Específica	1 369,50	0,00	0,00	1 369,50	0	0,00
	2006	118 07 03	1	2010	503,59	25,00	Geral	503,59	0,00	0,00	503,59	0	0,00
	2006	110 25 04	1	2007	143,18	25,00	Específica	143,18	0,00	0,00	143,18	0	0,00
	2006	104 01 99	2	2007	80,66	14,29	Específica	80,66	0,00	0,00	80,66	0	0,00
	2006	110 05 01	1	2007	40,68	33,33	Específica	40,68	0,00	0,00	40,68	0	0,00
	2007	101 01 99	1	2007	122,42	25,00	Geral	122,42	0,00	0,00	122,42	0	0,00
	2007	104 07 99	2	2007	237,74	12,50	Geral	237,74	0,00	0,00	237,74	0	0,00
	2007	107 03 01	2	2007	57,63	10,00	Geral	57,63	0,00	0,00	57,63	0	0,00
	2007	109 03 06	1	2007	272,59	25,00	Geral	272,59	0,00	0,00	272,59	0	0,00

Município de Santiago do Cacém

Mapa síntese por conta

Ano: 2019

Classificação patrimonial	Ano início utilização	GH	Nº de bens	Ano económico	Valor bruto	Taxa	Tipo de Taxa	Amortizações de exercícios anteriores	Amortizações extraordinárias	Amortizações do exercício	Amortizações acumuladas	Anos de vida esperada	Valor patrimonial líquido
425													
	2007	110 04 13	1	2007	48,27	33,33	Geral	48,27	0,00	0,00	48,27	0	0,00
	2007	110 04 99	1	2007	515,52	20,00	Geral	515,52	0,00	0,00	515,52	0	0,00
	2007	111 02 01	7	2007	913,26	25,00	Geral	913,26	0,00	0,00	913,26	0	0,00
	2007	111 02 02	1	2007	569,14	20,00	Geral	569,14	0,00	0,00	569,14	0	0,00
	2007	111 02 99	3	2007	613,50	25,00	Geral	613,50	0,00	0,00	613,50	0	0,00
	2007	118 05 99	4	2007	261,78	12,50	Geral	261,78	0,00	0,00	261,78	0	0,00
	2007	118 07 03	2	2007	42,02	25,00	Geral	42,02	0,00	0,00	42,02	0	0,00
	2007	118 07 03	1	2008	439,85	25,00	Geral	439,85	0,00	0,00	439,85	0	0,00
	2007	115 09 99	2	2007	1 921,16	12,50	Geral	1 921,16	0,00	0,00	1 921,16	0	0,00
	2007	104 03 04	1	2007	63,51	20,00	Geral	63,51	0,00	0,00	63,51	0	0,00
	2007	104 05 22	1	2007	134,37	20,00	Geral	134,37	0,00	0,00	134,37	0	0,00
	2008	106 04 27	1	2008	29,46	25,00	Geral	29,46	0,00	0,00	29,46	0	0,00
	2008	109 01 99	1	2008	50,83	12,50	Geral	50,83	0,00	0,00	50,83	0	0,00
	2008	109 03 03	1	2008	118,38	20,00	Geral	118,38	0,00	0,00	118,38	0	0,00
	2008	109 03 06	1	2008	306,09	25,00	Geral	306,09	0,00	0,00	306,09	0	0,00
	2008	110 04 01	1	2008	102,91	14,28	Geral	102,91	0,00	0,00	102,91	0	0,00
	2008	110 15 08	1	2008	358,87	14,28	Geral	358,87	0,00	0,00	358,87	0	0,00
	2008	110 20 03	3	2008	132,34	12,50	Geral	132,34	0,00	0,00	132,34	0	0,00
	2008	111 02 01	8	2008	3 485,43	25,00	Geral	3 485,43	0,00	0,00	3 485,43	0	0,00
	2008	118 07 03	7	2008	28 395,93	25,00	Geral	28 395,93	0,00	0,00	28 395,93	0	0,00
	2008	118 07 03	1	2008	247,38	33,33	Específica	247,38	0,00	0,00	247,38	0	0,00

Município de Santiago do Cacém

Mapa síntese por conta

Ano: 2019

Classificação patrimonial	Ano início utilização	GH	Nº de bens	Ano económico	Valor bruto	Taxa	Tipo de Taxa	Amortizações de exercícios anteriores	Amortizações extraordinárias	Amortizações do exercício	Amortizações acumuladas	Anos de vida esperada	Valor patrimonial líquido
425													
	2009	109 01 99	1	2009	297,97	12,50	Geral	297,97	0,00	0,00	297,97	0	0,00
	2009	109 03 06	2	2009	941,43	25,00	Geral	941,43	0,00	0,00	941,43	0	0,00
	2009	110 04 99	1	2009	242,72	20,00	Geral	242,72	0,00	0,00	242,72	0	0,00
	2009	110 15 02	2	2009	68,67	14,28	Geral	68,67	0,00	0,00	68,67	0	0,00
	2009	110 20 03	3	2009	163,38	12,50	Geral	163,38	0,00	0,00	163,38	0	0,00
	2009	111 02 01	10	2009	1 710,54	25,00	Geral	1 710,54	0,00	0,00	1 710,54	0	0,00
	2009	111 02 01	1	2011	62,42	25,00	Geral	62,42	0,00	0,00	62,42	0	0,00
	2009	111 02 99	2	2009	1 013,10	25,00	Geral	1 013,10	0,00	0,00	1 013,10	0	0,00
	2009	117 01 99	2	2009	852,48	12,50	Geral	852,48	0,00	0,00	852,48	0	0,00
	2009	118 07 03	1	2009	7 085,05	25,00	Geral	7 085,05	0,00	0,00	7 085,05	0	0,00
	2010	103 01 99	1	2010	27,59	12,50	Geral	27,59	0,00	0,00	27,59	0	0,00
	2010	109 03 05	1	2010	75,04	20,00	Geral	75,04	0,00	0,00	75,04	0	0,00
	2010	109 03 99	1	2010	225,60	12,50	Geral	225,60	0,00	0,00	225,60	0	0,00
	2010	111 02 01	2	2010	1 411,48	25,00	Geral	1 411,48	0,00	0,00	1 411,48	0	0,00
	2010	118 07 03	3	2010	7 934,75	25,00	Geral	7 934,75	0,00	0,00	7 934,75	0	0,00
	2011	107 03 01	1	2011	96,90	10,00	Geral	76,71	0,00	9,69	86,40	1	10,50
	2011	109 03 03	1	2011	110,86	20,00	Geral	110,86	0,00	0,00	110,86	0	0,00
	2011	110 04 13	1	2011	15,87	33,33	Geral	15,87	0,00	0,00	15,87	0	0,00
	2011	110 20 03	1	2011	53,10	12,50	Geral	52,01	0,00	1,09	53,10	0	0,00
	2011	111 02 01	2	2011	1 963,82	25,00	Geral	1 963,82	0,00	0,00	1 963,82	0	0,00
	2011	111 02 02	2	2011	1 996,02	20,00	Geral	1 996,02	0,00	0,00	1 996,02	0	0,00

Município de Santiago do Cacém

Mapa síntese por conta

Ano: 2019

Classificação patrimonial	Ano início utilização	GH	Nº de bens	Ano económico	Valor bruto	Taxa	Tipo de Taxa	Amortizações de exercícios anteriores	Amortizações extraordinárias	Amortizações do exercício	Amortizações acumuladas	Anos de vida esperada	Valor patrimonial líquido
425													
	2011	112 03 99	2	2011	907,50	20,00	Geral	907,50	0,00	0,00	907,50	0	0,00
	2011	118 07 03	3	2011	122,15	25,00	Geral	122,15	0,00	0,00	122,15	0	0,00
	2012	110 16 06	1	2012	276,14	33,33	Geral	276,14	0,00	0,00	276,14	0	0,00
	2012	118 07 03	1	2012	21,24	25,00	Geral	21,24	0,00	0,00	21,24	0	0,00
	2013	111 02 01	1	2013	2 118,60	25,00	Geral	2 118,60	0,00	0,00	2 118,60	0	0,00
	2013	117 01 99	1	2013	469,00	12,50	Geral	342,01	0,00	58,63	400,64	1	68,36
	2015	107 04 14	1	2015	2 127,90	12,50	Geral	864,47	0,00	265,99	1 130,46	3	997,44
	2015	109 02 07	1	2015	94,05	20,00	Geral	67,40	0,00	18,81	86,21	0	7,84
	2015	109 03 06	1	2015	372,40	25,00	Geral	333,61	0,00	38,79	372,40	0	0,00
	2015	110 01 01	1	2015	18,21	12,50	Geral	8,55	0,00	2,28	10,83	3	7,38
	2015	110 01 99	1	2015	13,31	12,50	Geral	6,23	0,00	1,66	7,89	3	5,42
	2015	111 02 99	2	2015	429,15	25,00	Geral	355,91	0,00	73,24	429,15	0	0,00
	2015	118 07 03	2	2015	326,39	25,00	Geral	299,20	0,00	27,19	326,39	0	0,00
	2015	110 18 05	1	2015	648,21	20,00	Geral	453,74	0,00	129,64	583,38	0	64,83
	2016	106 04 40	1	2016	378,22	12,50	Geral	126,08	0,00	47,28	173,36	4	204,86
	2016	110 04 99	2	2016	313,65	20,00	Geral	182,97	0,00	62,73	245,70	1	67,95
	2016	110 15 09	1	2016	136,17	14,28	Geral	51,87	0,00	19,45	71,32	3	64,85
	2016	110 20 03	1	2016	39,90	12,50	Geral	14,55	0,00	4,99	19,54	4	20,36
	2016	111 02 02	2	2016	76,42	20,00	Geral	43,30	0,00	15,28	58,58	1	17,84
	2016	111 02 03	1	2016	164,51	12,50	Geral	47,97	0,00	20,56	68,53	4	95,98
	2016	111 02 99	2	2016	220,90	25,00	Geral	152,55	0,00	55,23	207,78	0	13,12

Município de Santiago do Cacém

Mapa síntese por conta

Ano: 2019

Classificação patrimonial	Ano início utilização	GH	Nº de bens	Ano económico	Valor bruto	Taxa	Tipo de Taxa	Amortizações de exercícios anteriores	Amortizações extraordinárias	Amortizações do exercício	Amortizações acumuladas	Anos de vida esperada	Valor patrimonial líquido
425													
	2016	111 03 99	1	2016	208,78	12,50	Específica	63,08	0,00	26,10	89,18	4	119,60
	2016	118 07 03	2	2016	2 593,35	25,00	Geral	1 600,17	0,00	648,34	2 248,51	0	344,84
	2016	110 14 01	1	2016	597,59	20,00	Geral	318,72	0,00	119,52	438,24	1	159,35
	2017	108 02 02	1	2017	55,60	100,00	Específica	55,60	0,00	0,00	55,60	0	0,00
	2017	109 02 01	1	2017	166,05	20,00	Geral	49,82	0,00	33,21	83,03	2	83,02
	2017	110 04 01	1	2017	343,80	14,28	Geral	81,82	0,00	49,09	130,91	4	212,89
	2017	110 04 99	1	2017	44,18	100,00	Específica	44,18	0,00	0,00	44,18	0	0,00
	2017	110 15 09	1	2017	79,90	14,28	Geral	21,87	0,00	11,41	33,28	4	46,62
	2017	110 20 03	4	2017	99,60	100,00	Específica	99,60	0,00	0,00	99,60	0	0,00
	2017	111 02 01	1	2017	55,28	100,00	Específica	55,28	0,00	0,00	55,28	0	0,00
	2017	111 02 02	7	2017	2 928,02	20,00	Geral	645,22	0,00	585,60	1 230,82	2	1 697,20
	2017	111 04 03	1	2017	98,40	12,50	Geral	24,60	0,00	12,30	36,90	5	61,50
	2017	118 07 03	1	2017	36,90	100,00	Específica	36,90	0,00	0,00	36,90	0	0,00
	2017	118 07 03	7	2017	1 828,25	25,00	Geral	841,74	0,00	457,08	1 298,82	1	529,43
	2017	110 25 04	1	2017	139,00	25,00	Geral	55,02	0,00	34,75	89,77	1	49,23
	2018	109 03 03	1	2018	464,54	20,00	Geral	7,74	0,00	92,91	100,65	3	363,89
	2018	110 15 01	2	2018	540,67	14,28	Geral	12,87	0,00	77,21	90,08	5	450,59
	2018	110 15 05	1	2018	138,99	14,28	Geral	4,96	0,00	19,85	24,81	5	114,18
	2018	110 15 09	1	2018	317,34	14,28	Geral	3,78	0,00	45,32	49,10	5	268,24
	2018	110 16 11	3	2018	2 437,37	20,00	Geral	159,08	0,00	487,47	646,55	3	1 790,82
	2018	110 20 03	1	2018	33,23	100,00	Específica	33,23	0,00	0,00	33,23	0	0,00

Município de Santiago do Cacém

Mapa síntese por conta

Ano: 2019

Classificação patrimonial	Ano início utilização	GH	Nº de bens	Ano económico	Valor bruto	Taxa	Tipo de Taxa	Amortizações de exercícios anteriores	Amortizações extraordinárias	Amortizações do exercício	Amortizações acumuladas	Anos de vida esperada	Valor patrimonial líquido
425													
	2018	110 20 07	1	2018	343,72	12,50	Geral	10,74	0,00	42,97	53,71	6	290,01
	2018	111 03 05	1	2018	49,00	100,00	Específica	49,00	0,00	0,00	49,00	0	0,00
	2018	110 14 01	1	2018	490,77	20,00	Geral	16,36	0,00	98,15	114,51	3	376,26
	2018	110 02 01	1	2018	185,07	12,50	Geral	23,13	0,00	23,13	46,26	6	138,81
	2019	109 02 99	1	2019	295,95	14,28	Geral	0,00	0,00	17,61	17,61	6	278,34
	2019	111 02 01	1	2019	170,97	25,00	Geral	0,00	0,00	32,06	32,06	3	138,91
	2019	110 25 06	1	2019	965,00	14,28	Geral	0,00	0,00	34,45	34,45	6	930,55
	2019	110 04 03	1	2019	1 230,00	25,00	Geral	0,00	0,00	281,88	281,88	3	948,12
	2019	113 06 99	2	2019	356,70	12,50	Geral	0,00	0,00	18,58	18,58	7	338,12
Totais da conta 425:			410		157 565,72			142 086,95	0,00	4 101,52	146 188,47		11 377,25
426													
	1910	106 06 09	1	2007	0,00	0,00	Específica	0,00	0,00	0,00	0,00	0	0,00
	1921	106 06 25	1	2007	0,00	0,00	Específica	0,00	0,00	0,00	0,00	0	0,00
	1939	106 05 06	1	2007	0,00	0,00	Específica	0,00	0,00	0,00	0,00	0	0,00
	1943	103 01 01	6	2007	59,84	12,50	Específica	59,84	0,00	0,00	59,84	0	0,00
	1943	103 01 12	4	2007	27,44	12,50	Específica	27,44	0,00	0,00	27,44	0	0,00
	1943	104 08 06	1	2007	0,00	14,29	Específica	0,00	0,00	0,00	0,00	0	0,00
	1943	106 02 03	1	2007	14,96	12,50	Específica	14,96	0,00	0,00	14,96	0	0,00
	1943	106 02 15	8	2007	14,96	12,50	Específica	14,96	0,00	0,00	14,96	0	0,00
	1943	106 02 99	7	2007	104,72	12,50	Específica	104,72	0,00	0,00	104,72	0	0,00
	1943	107 01 06	13	2007	0,00	12,50	Específica	0,00	0,00	0,00	0,00	0	0,00

Município de Santiago do Cacém

Mapa síntese por conta

Ano: 2019

Classificação patrimonial	Ano início utilização	GH	Nº de bens	Ano económico	Valor bruto	Taxa	Tipo de Taxa	Amortizações de exercícios anteriores	Amortizações extraordinárias	Amortizações do exercício	Amortizações acumuladas	Anos de vida esperada	Valor patrimonial líquido
426													
	1943	118 08 06	8	2007	24,94	33,33	Específica	24,94	0,00	0,00	24,94	0	0,00
	1950	103 01 05	2	2007	24,94	12,50	Específica	24,94	0,00	0,00	24,94	0	0,00
	1950	104 08 06	1	2007	0,00	14,29	Específica	0,00	0,00	0,00	0,00	7	0,00
	1950	107 01 20	1	2007	0,00	12,50	Específica	0,00	0,00	0,00	0,00	8	0,00
	1958	103 01 01	7	2007	174,58	12,50	Específica	174,58	0,00	0,00	174,58	0	0,00
	1958	103 01 02	1	2007	4,99	12,50	Específica	4,99	0,00	0,00	4,99	0	0,00
	1958	103 01 05	1	2007	4,99	12,50	Específica	4,99	0,00	0,00	4,99	0	0,00
	1958	103 01 10	2	2007	99,76	12,50	Específica	99,76	0,00	0,00	99,76	0	0,00
	1958	103 01 12	5	2007	54,87	12,50	Específica	54,87	0,00	0,00	54,87	0	0,00
	1958	106 02 03	7	2007	84,80	12,50	Específica	84,80	0,00	0,00	84,80	0	0,00
	1958	106 02 15	3	2007	29,94	12,50	Específica	29,94	0,00	0,00	29,94	0	0,00
	1958	107 01 06	1	2007	49,88	12,50	Específica	49,88	0,00	0,00	49,88	0	0,00
	1959	106 05 06	4	2007	0,00	0,00	Específica	0,00	0,00	0,00	0,00	0	0,00
	1960	103 01 10	2	2007	19,96	12,50	Específica	19,96	0,00	0,00	19,96	0	0,00
	1960	104 08 06	1	2007	0,00	14,29	Específica	0,00	0,00	0,00	0,00	0	0,00
	1960	106 06 25	1	2007	0,00	0,00	Específica	0,00	0,00	0,00	0,00	0	0,00
	1963	106 02 15	2	2007	29,93	12,50	Específica	29,93	0,00	0,00	29,93	0	0,00
	1963	107 01 06	9	2007	21,42	12,50	Específica	21,42	0,00	0,00	21,42	0	0,00
	1963	106 05 06	2	2007	0,00	0,00	Específica	0,00	0,00	0,00	0,00	0	0,00
	1964	106 05 06	4	2007	0,00	0,00	Específica	0,00	0,00	0,00	0,00	0	0,00
	1965	107 01 23	1	2007	14,96	12,50	Específica	14,96	0,00	0,00	14,96	0	0,00

Município de Santiago do Cacém

Mapa síntese por conta

Ano: 2019

Classificação patrimonial	Ano início utilização	GH	Nº de bens	Ano económico	Valor bruto	Taxa	Tipo de Taxa	Amortizações de exercícios anteriores	Amortizações extraordinárias	Amortizações do exercício	Amortizações acumuladas	Anos de vida esperada	Valor patrimonial líquido
426													
	1965	106 05 06	2	2007	0,00	0,00	Específica	0,00	0,00	0,00	0,00	0	0,00
	1966	103 01 05	1	2007	0,00	12,50	Específica	0,00	0,00	0,00	0,00	8	0,00
	1967	106 05 06	2	2007	0,00	0,00	Específica	0,00	0,00	0,00	0,00	0	0,00
	1968	106 05 06	3	2007	0,00	0,00	Específica	0,00	0,00	0,00	0,00	0	0,00
	1969	106 05 06	1	2007	0,00	0,00	Específica	0,00	0,00	0,00	0,00	0	0,00
	1970	103 01 01	19	2007	384,07	12,50	Específica	384,07	0,00	0,00	384,07	0	0,00
	1970	103 01 02	13	2007	124,66	12,50	Específica	124,66	0,00	0,00	124,66	0	0,00
	1970	103 01 05	15	2007	67,34	12,50	Específica	67,34	0,00	0,00	67,34	0	0,00
	1970	103 01 08	3	2007	17,46	12,50	Específica	17,46	0,00	0,00	17,46	0	0,00
	1970	103 01 09	8	2007	598,56	12,50	Específica	598,56	0,00	0,00	598,56	0	0,00
	1970	103 01 10	7	2007	204,51	12,50	Específica	204,51	0,00	0,00	204,51	0	0,00
	1970	103 01 12	9	2007	226,95	12,50	Específica	226,95	0,00	0,00	226,95	0	0,00
	1970	103 01 99	1	2007	24,94	12,50	Específica	24,94	0,00	0,00	24,94	0	0,00
	1970	104 08 06	3	2007	64,84	14,29	Específica	64,84	0,00	0,00	64,84	0	0,00
	1970	106 02 03	29	2007	483,77	12,50	Específica	483,77	0,00	0,00	483,77	0	0,00
	1970	106 02 06	8	2007	109,73	12,50	Específica	109,73	0,00	0,00	109,73	0	0,00
	1970	106 02 15	41	2007	670,89	12,50	Específica	670,89	0,00	0,00	670,89	0	0,00
	1970	106 02 16	3	2007	139,66	12,50	Específica	139,66	0,00	0,00	139,66	0	0,00
	1970	106 03 14	1	2007	12,22	14,29	Específica	12,22	0,00	0,00	12,22	0	0,00
	1970	107 01 06	50	2007	421,58	12,50	Específica	421,58	0,00	0,00	421,58	0	0,00
	1970	107 05 09	11	2007	299,28	12,50	Específica	299,28	0,00	0,00	299,28	0	0,00

Município de Santiago do Cacém

Mapa síntese por conta

Ano: 2019

Classificação patrimonial	Ano início utilização	GH	Nº de bens	Ano económico	Valor bruto	Taxa	Tipo de Taxa	Amortizações de exercícios anteriores	Amortizações extraordinárias	Amortizações do exercício	Amortizações acumuladas	Anos de vida esperada	Valor patrimonial líquido
426													
	1970	107 06 05	2	2007	224,46	14,29	Específica	224,46	0,00	0,00	224,46	0	0,00
	1970	110 01 99	1	2007	1 496,39	12,50	Específica	1 496,39	0,00	0,00	1 496,39	0	0,00
	1970	118 08 06	31	2007	379,10	33,33	Específica	379,10	0,00	0,00	379,10	0	0,00
	1970	106 05 06	4	2007	0,00	0,00	Específica	0,00	0,00	0,00	0,00	0	0,00
	1971	110 01 99	3	2007	44,90	12,50	Específica	44,90	0,00	0,00	44,90	0	0,00
	1971	110 23 03	1	2007	498,80	25,00	Específica	498,80	0,00	0,00	498,80	0	0,00
	1972	106 05 06	1	2007	0,00	0,00	Específica	0,00	0,00	0,00	0,00	0	0,00
	1974	106 06 25	1	2007	0,00	0,00	Específica	0,00	0,00	0,00	0,00	0	0,00
	1975	103 01 01	34	2007	965,16	12,50	Específica	965,16	0,00	0,00	965,16	0	0,00
	1975	103 01 02	101	2007	1 491,57	12,50	Específica	1 491,57	0,00	0,00	1 491,57	0	0,00
	1975	103 01 05	66	2007	319,75	12,50	Específica	319,75	0,00	0,00	319,75	0	0,00
	1975	103 01 08	3	2007	4,99	12,50	Específica	4,99	0,00	0,00	4,99	0	0,00
	1975	103 01 10	12	2007	578,60	12,50	Específica	578,60	0,00	0,00	578,60	0	0,00
	1975	103 01 12	9	2007	202,02	12,50	Específica	202,02	0,00	0,00	202,02	0	0,00
	1975	104 07 06	10	2007	0,00	12,50	Específica	0,00	0,00	0,00	0,00	0	0,00
	1975	104 08 06	1	2007	9,98	14,29	Específica	9,98	0,00	0,00	9,98	0	0,00
	1975	106 01 99	13	2007	192,06	12,50	Específica	192,06	0,00	0,00	192,06	0	0,00
	1975	106 02 03	3	2007	37,40	12,50	Específica	37,40	0,00	0,00	37,40	0	0,00
	1975	106 02 06	29	2007	486,35	12,50	Específica	486,35	0,00	0,00	486,35	0	0,00
	1975	106 02 15	2	2007	39,91	12,50	Específica	39,91	0,00	0,00	39,91	0	0,00
	1975	106 02 16	1	2007	4,99	12,50	Específica	4,99	0,00	0,00	4,99	0	0,00

Município de Santiago do Cacém

Mapa síntese por conta

Ano: 2019

Classificação patrimonial	Ano início utilização	GH	Nº de bens	Ano económico	Valor bruto	Taxa	Tipo de Taxa	Amortizações de exercícios anteriores	Amortizações extraordinárias	Amortizações do exercício	Amortizações acumuladas	Anos de vida esperada	Valor patrimonial líquido
426													
	1975	107 01 06	16	2007	76,30	12,50	Específica	76,30	0,00	0,00	76,30	0	0,00
	1975	107 02 15	1	2007	0,00	12,50	Específica	0,00	0,00	0,00	0,00	8	0,00
	1975	107 05 02	3	2007	9,97	12,50	Específica	9,97	0,00	0,00	9,97	0	0,00
	1975	107 05 09	1	2007	0,00	12,50	Específica	0,00	0,00	0,00	0,00	0	0,00
	1975	107 06 05	5	2007	142,15	14,29	Específica	142,15	0,00	0,00	142,15	0	0,00
	1975	118 08 06	3	2007	49,88	33,33	Específica	49,88	0,00	0,00	49,88	0	0,00
	1976	103 01 01	5	2007	82,31	12,50	Específica	82,31	0,00	0,00	82,31	0	0,00
	1976	103 01 02	14	2007	119,68	12,50	Específica	119,68	0,00	0,00	119,68	0	0,00
	1976	103 01 08	3	2007	42,40	12,50	Específica	42,40	0,00	0,00	42,40	0	0,00
	1976	103 01 10	12	2007	174,59	12,50	Específica	174,59	0,00	0,00	174,59	0	0,00
	1976	103 01 10	1	2007	123,98	100,00	Específica	123,98	0,00	0,00	123,98	0	0,00
	1976	104 07 06	8	2007	139,64	12,50	Específica	139,64	0,00	0,00	139,64	0	0,00
	1976	106 01 99	4	2007	0,00	12,50	Específica	0,00	0,00	0,00	0,00	0	0,00
	1976	106 02 06	3	2007	57,37	12,50	Específica	57,37	0,00	0,00	57,37	0	0,00
	1976	106 02 15	30	2007	0,00	12,50	Específica	0,00	0,00	0,00	0,00	0	0,00
	1976	106 02 16	43	2007	0,00	12,50	Específica	0,00	0,00	0,00	0,00	0	0,00
	1976	107 01 06	17	2007	0,00	12,50	Específica	0,00	0,00	0,00	0,00	0	0,00
	1976	107 06 05	10	2007	114,73	14,29	Específica	114,73	0,00	0,00	114,73	0	0,00
	1976	106 05 06	1	2007	0,00	0,00	Específica	0,00	0,00	0,00	0,00	0	0,00
	1977	110 15 05	1	2007	99,76	14,29	Específica	99,76	0,00	0,00	99,76	0	0,00
	1977	106 05 06	1	2007	0,00	0,00	Específica	0,00	0,00	0,00	0,00	0	0,00

Município de Santiago do Cacém

Mapa síntese por conta

Ano: 2019

Classificação patrimonial	Ano início utilização	GH	Nº de bens	Ano económico	Valor bruto	Taxa	Tipo de Taxa	Amortizações de exercícios anteriores	Amortizações extraordinárias	Amortizações do exercício	Amortizações acumuladas	Anos de vida esperada	Valor patrimonial líquido
426													
	1978	103 01 01	1	2007	39,90	12,50	Específica	39,90	0,00	0,00	39,90	0	0,00
	1978	106 05 06	2	2007	0,00	12,50	Específica	0,00	0,00	0,00	0,00	8	0,00
	1979	103 01 05	1	2007	0,00	12,50	Específica	0,00	0,00	0,00	0,00	0	0,00
	1979	106 02 06	2	2007	42,40	12,50	Específica	42,40	0,00	0,00	42,40	0	0,00
	1979	107 01 06	17	2007	149,65	12,50	Específica	149,65	0,00	0,00	149,65	0	0,00
	1979	106 05 06	2	2007	0,00	0,00	Específica	0,00	0,00	0,00	0,00	0	0,00
	1979	106 05 06	5	2007	0,00	12,50	Específica	0,00	0,00	0,00	0,00	8	0,00
	1980	103 01 01	82	2007	3 401,72	12,50	Específica	3 401,72	0,00	0,00	3 401,72	0	0,00
	1980	103 01 02	6	2007	29,94	12,50	Específica	29,94	0,00	0,00	29,94	0	0,00
	1980	103 01 05	81	2007	1 121,92	12,50	Específica	1 121,92	0,00	0,00	1 121,92	0	0,00
	1980	103 01 08	16	2007	496,31	12,50	Específica	496,31	0,00	0,00	496,31	0	0,00
	1980	103 01 09	4	2007	97,26	12,50	Específica	97,26	0,00	0,00	97,26	0	0,00
	1980	103 01 10	33	2007	806,79	12,50	Específica	806,79	0,00	0,00	806,79	0	0,00
	1980	103 01 12	29	2007	1 860,50	12,50	Específica	1 860,50	0,00	0,00	1 860,50	0	0,00
	1980	103 01 99	8	2007	299,28	12,50	Específica	299,28	0,00	0,00	299,28	0	0,00
	1980	103 02 06	2	2007	64,84	20,00	Específica	64,84	0,00	0,00	64,84	0	0,00
	1980	103 02 10	1	2007	249,40	12,50	Específica	249,40	0,00	0,00	249,40	0	0,00
	1980	104 07 06	4	2007	74,82	12,50	Específica	74,82	0,00	0,00	74,82	0	0,00
	1980	104 07 08	1	2007	34,92	16,67	Específica	34,92	0,00	0,00	34,92	0	0,00
	1980	104 07 14	2	2007	124,70	12,50	Específica	124,70	0,00	0,00	124,70	0	0,00
	1980	104 07 17	1	2007	74,82	16,67	Específica	74,82	0,00	0,00	74,82	0	0,00

Município de Santiago do Cacém

Mapa síntese por conta

Ano: 2019

Classificação patrimonial	Ano início utilização	GH	Nº de bens	Ano económico	Valor bruto	Taxa	Tipo de Taxa	Amortizações de exercícios anteriores	Amortizações extraordinárias	Amortizações do exercício	Amortizações acumuladas	Anos de vida esperada	Valor patrimonial líquido
426													
	1980	104 07 99	1	2007	7,48	12,50	Específica	7,48	0,00	0,00	7,48	0	0,00
	1980	104 08 06	1	2007	7,48	14,29	Específica	7,48	0,00	0,00	7,48	0	0,00
	1980	106 01 99	3	2007	79,81	12,50	Específica	79,81	0,00	0,00	79,81	0	0,00
	1980	106 02 06	25	2007	438,99	12,50	Específica	438,99	0,00	0,00	438,99	0	0,00
	1980	106 02 15	19	2007	675,86	12,50	Específica	675,86	0,00	0,00	675,86	0	0,00
	1980	106 02 16	6	2007	124,69	12,50	Específica	124,69	0,00	0,00	124,69	0	0,00
	1980	106 03 10	1	2007	34,92	20,00	Específica	34,92	0,00	0,00	34,92	0	0,00
	1980	106 03 11	1	2007	7,48	20,00	Específica	7,48	0,00	0,00	7,48	0	0,00
	1980	106 03 14	3	2007	149,64	14,29	Específica	149,64	0,00	0,00	149,64	0	0,00
	1980	106 03 15	1	2007	22,45	20,00	Específica	22,45	0,00	0,00	22,45	0	0,00
	1980	106 06 25	1	2007	0,00	0,00	Específica	0,00	0,00	0,00	0,00	0	0,00
	1980	107 01 06	6	2007	64,83	12,50	Específica	64,83	0,00	0,00	64,83	0	0,00
	1980	107 01 20	1	2007	14,96	12,50	Específica	14,96	0,00	0,00	14,96	0	0,00
	1980	107 01 22	4	2007	9,96	12,50	Específica	9,96	0,00	0,00	9,96	0	0,00
	1980	107 01 99	2	2007	124,70	12,50	Específica	124,70	0,00	0,00	124,70	0	0,00
	1980	107 05 02	9	2007	231,95	12,50	Específica	231,95	0,00	0,00	231,95	0	0,00
	1980	107 05 09	5	2007	1 346,76	12,50	Específica	1 346,76	0,00	0,00	1 346,76	0	0,00
	1980	107 06 05	6	2007	374,10	14,29	Específica	374,10	0,00	0,00	374,10	0	0,00
	1980	110 01 99	4	2007	2 025,13	12,50	Específica	2 025,13	0,00	0,00	2 025,13	0	0,00
	1980	110 15 01	1	2007	49,88	14,29	Específica	49,88	0,00	0,00	49,88	0	0,00
	1980	110 15 08	1	2007	5 985,57	14,29	Específica	5 985,57	0,00	0,00	5 985,57	0	0,00

Município de Santiago do Cacém

Mapa síntese por conta

Ano: 2019

Classificação patrimonial	Ano início utilização	GH	Nº de bens	Ano económico	Valor bruto	Taxa	Tipo de Taxa	Amortizações de exercícios anteriores	Amortizações extraordinárias	Amortizações do exercício	Amortizações acumuladas	Anos de vida esperada	Valor patrimonial líquido
426													
	1980	110 15 10	1	2007	4 064,72	100,00	Específica	4 064,72	0,00	0,00	4 064,72	0	0,00
	1980	110 15 99	1	2007	24,94	14,29	Específica	24,94	0,00	0,00	24,94	0	0,00
	1980	112 01 99	1	2007	4,99	25,00	Específica	4,99	0,00	0,00	4,99	0	0,00
	1980	106 05 06	8	2007	2,32	0,00	Específica	0,00	0,00	0,00	0,00	0	2,32
	1980	106 05 06	3	2007	0,00	12,50	Específica	0,00	0,00	0,00	0,00	8	0,00
	1980	104 01 99	2	2007	124,70	14,29	Específica	124,70	0,00	0,00	124,70	0	0,00
	1981	103 01 01	2	2007	74,82	12,50	Específica	74,82	0,00	0,00	74,82	0	0,00
	1981	103 01 05	16	2007	209,52	12,50	Específica	209,52	0,00	0,00	209,52	0	0,00
	1981	103 01 08	1	2007	29,93	12,50	Específica	29,93	0,00	0,00	29,93	0	0,00
	1981	103 01 12	2	2007	99,76	12,50	Específica	99,76	0,00	0,00	99,76	0	0,00
	1981	104 07 06	5	2007	104,74	12,50	Específica	104,74	0,00	0,00	104,74	0	0,00
	1981	104 08 06	2	2007	9,98	14,29	Específica	9,98	0,00	0,00	9,98	0	0,00
	1981	106 02 15	2	2007	124,70	12,50	Específica	124,70	0,00	0,00	124,70	0	0,00
	1981	106 02 16	1	2007	19,95	12,50	Específica	19,95	0,00	0,00	19,95	0	0,00
	1981	107 01 22	1	2007	14,96	12,50	Específica	14,96	0,00	0,00	14,96	0	0,00
	1981	106 05 06	6	2007	13,22	0,00	Específica	0,00	0,00	0,00	0,00	0	13,22
	1981	106 05 06	2	2007	0,00	12,50	Específica	0,00	0,00	0,00	0,00	8	0,00
	1982	103 01 01	8	2007	226,93	12,50	Específica	226,93	0,00	0,00	226,93	0	0,00
	1982	103 01 05	85	2007	962,67	12,50	Específica	962,67	0,00	0,00	962,67	0	0,00
	1982	103 01 08	5	2007	107,25	12,50	Específica	107,25	0,00	0,00	107,25	0	0,00
	1982	103 01 10	2	2007	99,76	12,50	Específica	99,76	0,00	0,00	99,76	0	0,00

Município de Santiago do Cacém

Mapa síntese por conta

Ano: 2019

Classificação patrimonial	Ano início utilização	GH	Nº de bens	Ano económico	Valor bruto	Taxa	Tipo de Taxa	Amortizações de exercícios anteriores	Amortizações extraordinárias	Amortizações do exercício	Amortizações acumuladas	Anos de vida esperada	Valor patrimonial líquido
426													
	1982	103 01 12	3	2007	224,46	12,50	Específica	224,46	0,00	0,00	224,46	0	0,00
	1982	103 01 99	9	2007	17,97	12,50	Específica	17,97	0,00	0,00	17,97	0	0,00
	1982	104 07 06	4	2007	59,84	12,50	Específica	59,84	0,00	0,00	59,84	0	0,00
	1982	104 07 08	1	2007	49,88	16,67	Específica	49,88	0,00	0,00	49,88	0	0,00
	1982	104 07 99	2	2007	164,60	12,50	Específica	164,60	0,00	0,00	164,60	0	0,00
	1982	104 09 01	1	2007	42,40	12,50	Específica	42,40	0,00	0,00	42,40	0	0,00
	1982	106 01 99	10	2007	134,67	12,50	Específica	134,67	0,00	0,00	134,67	0	0,00
	1982	106 02 06	59	2007	1 054,92	12,50	Específica	1 054,92	0,00	0,00	1 054,92	0	0,00
	1982	106 02 15	7	2007	274,34	12,50	Específica	274,34	0,00	0,00	274,34	0	0,00
	1982	106 02 16	69	2007	523,31	12,50	Específica	523,31	0,00	0,00	523,31	0	0,00
	1982	107 01 06	6	2007	49,89	12,50	Específica	49,89	0,00	0,00	49,89	0	0,00
	1982	107 01 22	3	2007	7,47	12,50	Específica	7,47	0,00	0,00	7,47	0	0,00
	1982	107 01 99	3	2007	14,97	12,50	Específica	14,97	0,00	0,00	14,97	0	0,00
	1982	107 05 02	1	2007	24,94	12,50	Específica	24,94	0,00	0,00	24,94	0	0,00
	1982	106 05 06	13	2007	2,25	0,00	Específica	0,00	0,00	0,00	0,00	0	2,25
	1982	106 05 06	4	2007	0,00	12,50	Específica	0,00	0,00	0,00	0,00	8	0,00
	1982	113 01 99	2	2007	49,88	25,00	Específica	49,88	0,00	0,00	49,88	0	0,00
	1983	103 01 05	57	2007	285,76	12,50	Específica	285,76	0,00	0,00	285,76	0	0,00
	1983	103 01 08	2	2007	49,88	12,50	Específica	49,88	0,00	0,00	49,88	0	0,00
	1983	103 01 10	1	2007	29,93	12,50	Específica	29,93	0,00	0,00	29,93	0	0,00
	1983	103 01 12	2	2007	118,22	12,50	Específica	118,22	0,00	0,00	118,22	0	0,00

Município de Santiago do Cacém

Mapa síntese por conta

Ano: 2019

Classificação patrimonial	Ano início utilização	GH	Nº de bens	Ano económico	Valor bruto	Taxa	Tipo de Taxa	Amortizações de exercícios anteriores	Amortizações extraordinárias	Amortizações do exercício	Amortizações acumuladas	Anos de vida esperada	Valor patrimonial líquido
426													
	1983	103 01 99	2	2007	104,75	12,50	Específica	104,75	0,00	0,00	104,75	0	0,00
	1983	104 07 99	1	2007	149,64	12,50	Específica	149,64	0,00	0,00	149,64	0	0,00
	1983	106 01 99	31	2007	304,33	12,50	Específica	304,33	0,00	0,00	304,33	0	0,00
	1983	106 02 06	30	2007	406,06	12,50	Específica	406,06	0,00	0,00	406,06	0	0,00
	1983	106 02 15	2	2007	0,00	12,50	Específica	0,00	0,00	0,00	0,00	0	0,00
	1983	107 01 20	1	2007	9,98	12,50	Específica	9,98	0,00	0,00	9,98	0	0,00
	1983	107 05 02	1	2007	4,99	12,50	Específica	4,99	0,00	0,00	4,99	0	0,00
	1983	106 05 06	4	2007	0,00	0,00	Específica	0,00	0,00	0,00	0,00	0	0,00
	1983	106 05 06	2	2007	0,00	12,50	Específica	0,00	0,00	0,00	0,00	8	0,00
	1984	103 01 01	2	2007	99,76	12,50	Específica	99,76	0,00	0,00	99,76	0	0,00
	1984	103 01 04	1	2007	196,66	12,50	Específica	196,66	0,00	0,00	196,66	0	0,00
	1984	103 01 08	1	2007	24,94	12,50	Específica	24,94	0,00	0,00	24,94	0	0,00
	1984	103 01 10	1	2007	19,95	12,50	Específica	19,95	0,00	0,00	19,95	0	0,00
	1984	103 01 12	1	2007	39,90	12,50	Específica	39,90	0,00	0,00	39,90	0	0,00
	1984	103 02 10	2	2007	498,80	12,50	Específica	498,80	0,00	0,00	498,80	0	0,00
	1984	103 03 01	1	2007	199,52	20,00	Específica	199,52	0,00	0,00	199,52	0	0,00
	1984	106 02 15	1	2007	0,00	12,50	Específica	0,00	0,00	0,00	0,00	0	0,00
	1984	106 06 25	3	2007	0,00	0,00	Específica	0,00	0,00	0,00	0,00	0	0,00
	1984	110 15 10	1	2007	174,58	14,29	Específica	174,58	0,00	0,00	174,58	0	0,00
	1984	106 05 06	8	2007	0,00	0,00	Específica	0,00	0,00	0,00	0,00	0	0,00
	1984	107 05 08	1	2007	49,88	12,50	Específica	49,88	0,00	0,00	49,88	0	0,00

Município de Santiago do Cacém

Mapa síntese por conta

Ano: 2019

Classificação patrimonial	Ano início utilização	GH	Nº de bens	Ano económico	Valor bruto	Taxa	Tipo de Taxa	Amortizações de exercícios anteriores	Amortizações extraordinárias	Amortizações do exercício	Amortizações acumuladas	Anos de vida esperada	Valor patrimonial líquido
426													
	1985	103 01 01	27	2007	1 391,64	12,50	Específica	1 391,64	0,00	0,00	1 391,64	0	0,00
	1985	103 01 02	4	2007	44,88	12,50	Específica	44,88	0,00	0,00	44,88	0	0,00
	1985	103 01 05	157	2007	2 010,43	12,50	Específica	2 010,43	0,00	0,00	2 010,43	0	0,00
	1985	103 01 08	10	2007	284,32	12,50	Específica	284,32	0,00	0,00	284,32	0	0,00
	1985	103 01 09	11	2007	194,55	12,50	Específica	194,55	0,00	0,00	194,55	0	0,00
	1985	103 01 10	15	2007	433,95	12,50	Específica	433,95	0,00	0,00	433,95	0	0,00
	1985	103 01 12	21	2007	1 411,63	12,50	Específica	1 411,63	0,00	0,00	1 411,63	0	0,00
	1985	103 01 13	4	2007	139,68	12,50	Específica	139,68	0,00	0,00	139,68	0	0,00
	1985	103 01 99	8	2007	20,96	12,50	Específica	20,96	0,00	0,00	20,96	0	0,00
	1985	103 02 04	2	2007	224,46	20,00	Específica	224,46	0,00	0,00	224,46	0	0,00
	1985	103 02 06	1	2007	299,28	20,00	Específica	299,28	0,00	0,00	299,28	0	0,00
	1985	104 07 99	1	2007	14,96	12,50	Específica	14,96	0,00	0,00	14,96	0	0,00
	1985	104 08 06	1	2007	0,00	14,29	Específica	0,00	0,00	0,00	0,00	0	0,00
	1985	106 02 06	74	2007	2 179,74	12,50	Específica	2 179,74	0,00	0,00	2 179,74	0	0,00
	1985	106 02 15	5	2007	438,94	12,50	Específica	438,94	0,00	0,00	438,94	0	0,00
	1985	106 02 16	8	2007	57,37	12,50	Específica	57,37	0,00	0,00	57,37	0	0,00
	1985	106 03 14	1	2007	59,86	14,29	Específica	59,86	0,00	0,00	59,86	0	0,00
	1985	106 06 25	2	2007	0,00	0,00	Específica	0,00	0,00	0,00	0,00	0	0,00
	1985	107 01 06	3	2007	0,00	12,50	Específica	0,00	0,00	0,00	0,00	0	0,00
	1985	107 01 15	1	2007	29,93	12,50	Específica	29,93	0,00	0,00	29,93	0	0,00
	1985	107 01 20	2	2007	44,89	12,50	Específica	44,89	0,00	0,00	44,89	0	0,00

Município de Santiago do Cacém

Mapa síntese por conta

Ano: 2019

Classificação patrimonial	Ano início utilização	GH	Nº de bens	Ano económico	Valor bruto	Taxa	Tipo de Taxa	Amortizações de exercícios anteriores	Amortizações extraordinárias	Amortizações do exercício	Amortizações acumuladas	Anos de vida esperada	Valor patrimonial líquido
426													
	1985	107 01 22	2	2007	12,47	12,50	Específica	12,47	0,00	0,00	12,47	0	0,00
	1985	107 04 04	4	2007	598,56	12,50	Específica	598,56	0,00	0,00	598,56	0	0,00
	1985	107 05 02	2	2007	94,77	12,50	Específica	94,77	0,00	0,00	94,77	0	0,00
	1985	107 05 04	1	2007	49,88	12,50	Específica	49,88	0,00	0,00	49,88	0	0,00
	1985	107 05 07	1	2007	9,98	12,50	Específica	9,98	0,00	0,00	9,98	0	0,00
	1985	107 06 05	3	2007	124,70	14,29	Específica	124,70	0,00	0,00	124,70	0	0,00
	1985	110 01 99	4	2007	5 087,74	12,50	Específica	5 087,74	0,00	0,00	5 087,74	0	0,00
	1985	110 15 05	1	2007	124,70	14,29	Específica	124,70	0,00	0,00	124,70	0	0,00
	1985	110 15 10	2	2007	1 695,91	14,29	Específica	1 695,91	0,00	0,00	1 695,91	0	0,00
	1985	106 05 06	8	2007	18,70	0,00	Específica	0,00	0,00	0,00	0,00	0	18,70
	1985	106 05 06	1	2007	0,00	12,50	Específica	0,00	0,00	0,00	0,00	8	0,00
	1985	104 01 13	1	2007	39,90	12,50	Específica	39,90	0,00	0,00	39,90	0	0,00
	1985	104 01 99	2	2007	74,82	14,29	Específica	74,82	0,00	0,00	74,82	0	0,00
	1986	103 01 01	54	2007	3 421,76	12,50	Específica	3 421,76	0,00	0,00	3 421,76	0	0,00
	1986	103 01 02	18	2007	411,53	12,50	Específica	411,53	0,00	0,00	411,53	0	0,00
	1986	103 01 04	1	2007	49,88	12,50	Específica	49,88	0,00	0,00	49,88	0	0,00
	1986	103 01 05	258	2007	3 351,77	12,50	Específica	3 351,77	0,00	0,00	3 351,77	0	0,00
	1986	103 01 08	18	2007	675,88	12,50	Específica	675,88	0,00	0,00	675,88	0	0,00
	1986	103 01 10	18	2007	271,80	12,50	Específica	271,80	0,00	0,00	271,80	0	0,00
	1986	103 01 12	13	2007	478,87	12,50	Específica	478,87	0,00	0,00	478,87	0	0,00
	1986	103 01 13	1	2007	69,83	12,50	Específica	69,83	0,00	0,00	69,83	0	0,00

Município de Santiago do Cacém

Mapa síntese por conta

Ano: 2019

Classificação patrimonial	Ano início utilização	GH	Nº de bens	Ano económico	Valor bruto	Taxa	Tipo de Taxa	Amortizações de exercícios anteriores	Amortizações extraordinárias	Amortizações do exercício	Amortizações acumuladas	Anos de vida esperada	Valor patrimonial líquido
426													
	1986	103 01 99	2	2007	0,00	12,50	Específica	0,00	0,00	0,00	0,00	0	0,00
	1986	103 02 06	2	2007	399,04	20,00	Específica	399,04	0,00	0,00	399,04	0	0,00
	1986	104 07 06	11	2007	114,76	12,50	Específica	114,76	0,00	0,00	114,76	0	0,00
	1986	104 08 06	1	2007	0,00	14,29	Específica	0,00	0,00	0,00	0,00	0	0,00
	1986	106 01 99	1	2007	29,93	12,50	Específica	29,93	0,00	0,00	29,93	0	0,00
	1986	106 02 06	188	2007	3 556,71	12,50	Específica	3 556,71	0,00	0,00	3 556,71	0	0,00
	1986	106 02 15	34	2007	1 860,52	12,50	Específica	1 860,52	0,00	0,00	1 860,52	0	0,00
	1986	106 02 16	43	2007	449,03	12,50	Específica	449,03	0,00	0,00	449,03	0	0,00
	1986	106 03 16	1	2007	174,58	14,29	Específica	174,58	0,00	0,00	174,58	0	0,00
	1986	107 01 06	21	2007	389,10	12,50	Específica	389,10	0,00	0,00	389,10	0	0,00
	1986	107 01 19	7	2007	488,81	12,50	Específica	488,81	0,00	0,00	488,81	0	0,00
	1986	107 01 99	5	2007	369,10	12,50	Específica	369,10	0,00	0,00	369,10	0	0,00
	1986	107 06 05	4	2007	99,76	14,29	Específica	99,76	0,00	0,00	99,76	0	0,00
	1986	106 05 06	10	2007	4,99	0,00	Específica	0,00	0,00	0,00	0,00	0	4,99
	1987	101 01 07	1	2007	0,00	25,00	Específica	0,00	0,00	0,00	0,00	0	0,00
	1987	101 01 21	1	2007	74,82	25,00	Específica	74,82	0,00	0,00	74,82	0	0,00
	1987	101 01 99	1	2007	0,00	25,00	Específica	0,00	0,00	0,00	0,00	0	0,00
	1987	103 01 01	1	2007	24,94	12,50	Específica	24,94	0,00	0,00	24,94	0	0,00
	1987	103 01 05	30	2007	299,40	12,50	Específica	299,40	0,00	0,00	299,40	0	0,00
	1987	103 02 04	1	2007	0,00	20,00	Específica	0,00	0,00	0,00	0,00	0	0,00
	1987	103 02 06	1	2007	184,56	20,00	Específica	184,56	0,00	0,00	184,56	0	0,00

Município de Santiago do Cacém

Mapa síntese por conta

Ano: 2019

Classificação patrimonial	Ano início utilização	GH	Nº de bens	Ano económico	Valor bruto	Taxa	Tipo de Taxa	Amortizações de exercícios anteriores	Amortizações extraordinárias	Amortizações do exercício	Amortizações acumuladas	Anos de vida esperada	Valor patrimonial líquido
426													
	1987	106 02 06	18	2007	254,33	12,50	Específica	254,33	0,00	0,00	254,33	0	0,00
	1987	106 02 16	1	2007	19,95	12,50	Específica	19,95	0,00	0,00	19,95	0	0,00
	1987	107 01 15	1	2007	29,93	12,50	Específica	29,93	0,00	0,00	29,93	0	0,00
	1987	107 01 22	3	2007	22,44	12,50	Específica	22,44	0,00	0,00	22,44	0	0,00
	1987	107 02 15	1	2007	0,00	12,50	Específica	0,00	0,00	0,00	0,00	8	0,00
	1987	106 05 06	16	2007	18,70	0,00	Específica	0,00	0,00	0,00	0,00	0	18,70
	1987	104 01 99	6	2007	249,40	14,29	Específica	249,40	0,00	0,00	249,40	0	0,00
	1988	102 01 01	1	2007	15 623,14	12,50	Específica	15 623,14	0,00	0,00	15 623,14	0	0,00
	1988	102 01 13	3	2007	64,84	12,50	Específica	64,84	0,00	0,00	64,84	0	0,00
	1988	102 01 99	1	2007	14,96	14,29	Específica	14,96	0,00	0,00	14,96	0	0,00
	1988	103 01 01	62	2007	2 486,50	12,50	Específica	2 486,50	0,00	0,00	2 486,50	0	0,00
	1988	103 01 01	1	2007	49,88	14,29	Específica	49,88	0,00	0,00	49,88	0	0,00
	1988	103 01 02	14	2007	159,64	12,50	Específica	159,64	0,00	0,00	159,64	0	0,00
	1988	103 01 05	76	2007	1 144,93	12,50	Específica	1 144,93	0,00	0,00	1 144,93	0	0,00
	1988	103 01 08	17	2007	394,03	12,50	Específica	394,03	0,00	0,00	394,03	0	0,00
	1988	103 01 10	11	2007	204,51	12,50	Específica	204,51	0,00	0,00	204,51	0	0,00
	1988	103 01 12	15	2007	1 217,07	12,50	Específica	1 217,07	0,00	0,00	1 217,07	0	0,00
	1988	103 01 99	12	2007	254,38	12,50	Específica	254,38	0,00	0,00	254,38	0	0,00
	1988	103 02 04	1	2007	0,00	20,00	Específica	0,00	0,00	0,00	0,00	0	0,00
	1988	103 02 06	1	2007	99,76	20,00	Específica	99,76	0,00	0,00	99,76	0	0,00
	1988	104 07 14	1	2007	74,82	12,50	Específica	74,82	0,00	0,00	74,82	0	0,00

Município de Santiago do Cacém

Mapa síntese por conta

Ano: 2019

Classificação patrimonial	Ano início utilização	GH	Nº de bens	Ano económico	Valor bruto	Taxa	Tipo de Taxa	Amortizações de exercícios anteriores	Amortizações extraordinárias	Amortizações do exercício	Amortizações acumuladas	Anos de vida esperada	Valor patrimonial líquido
426													
	1988	104 08 06	1	2007	0,00	14,29	Específica	0,00	0,00	0,00	0,00	0	0,00
	1988	106 01 02	17	2007	9 099,30	12,50	Específica	9 099,30	0,00	0,00	9 099,30	0	0,00
	1988	106 01 04	3	2007	867,90	12,50	Específica	867,90	0,00	0,00	867,90	0	0,00
	1988	106 01 05	6	2007	448,92	12,50	Específica	448,92	0,00	0,00	448,92	0	0,00
	1988	106 01 06	1	2007	189,54	12,50	Específica	189,54	0,00	0,00	189,54	0	0,00
	1988	106 01 14	3	2007	486,33	12,50	Específica	486,33	0,00	0,00	486,33	0	0,00
	1988	106 01 17	5	2007	42,70	20,00	Específica	42,70	0,00	0,00	42,70	0	0,00
	1988	106 01 18	10	2007	606,07	25,00	Específica	606,07	0,00	0,00	606,07	0	0,00
	1988	106 01 99	106	2007	11 489,60	12,50	Específica	11 489,60	0,00	0,00	11 489,60	0	0,00
	1988	106 02 03	1	2007	24,94	12,50	Específica	24,94	0,00	0,00	24,94	0	0,00
	1988	106 02 06	19	2007	478,87	12,50	Específica	478,87	0,00	0,00	478,87	0	0,00
	1988	106 02 15	9	2007	344,16	12,50	Específica	344,16	0,00	0,00	344,16	0	0,00
	1988	106 03 01	1	2007	149,64	14,29	Específica	149,64	0,00	0,00	149,64	0	0,00
	1988	106 03 15	2	2007	239,42	20,00	Específica	239,42	0,00	0,00	239,42	0	0,00
	1988	107 01 02	1	2007	24,94	12,50	Específica	24,94	0,00	0,00	24,94	0	0,00
	1988	107 01 06	8	2007	37,42	12,50	Específica	37,42	0,00	0,00	37,42	0	0,00
	1988	107 01 15	12	2007	92,26	12,50	Específica	92,26	0,00	0,00	92,26	0	0,00
	1988	107 01 22	19	2007	47,31	12,50	Específica	47,31	0,00	0,00	47,31	0	0,00
	1988	107 01 99	9	2007	1 369,22	12,50	Específica	1 369,22	0,00	0,00	1 369,22	0	0,00
	1988	107 02 04	12	2007	59,88	25,00	Específica	59,88	0,00	0,00	59,88	0	0,00
	1988	107 05 02	9	2007	583,60	12,50	Específica	583,60	0,00	0,00	583,60	0	0,00

Município de Santiago do Cacém

Mapa síntese por conta

Ano: 2019

Classificação patrimonial	Ano início utilização	GH	Nº de bens	Ano económico	Valor bruto	Taxa	Tipo de Taxa	Amortizações de exercícios anteriores	Amortizações extraordinárias	Amortizações do exercício	Amortizações acumuladas	Anos de vida esperada	Valor patrimonial líquido
426													
	1988	107 05 04	4	2007	139,66	12,50	Específica	139,66	0,00	0,00	139,66	0	0,00
	1988	107 06 05	3	2007	299,28	14,29	Específica	299,28	0,00	0,00	299,28	0	0,00
	1988	110 01 99	4	2007	2 419,18	12,50	Específica	2 419,18	0,00	0,00	2 419,18	0	0,00
	1988	110 15 10	2	2007	364,12	14,29	Específica	364,12	0,00	0,00	364,12	0	0,00
	1988	112 01 02	1	2007	149,64	25,00	Específica	149,64	0,00	0,00	149,64	0	0,00
	1988	112 01 03	6	2007	404,04	25,00	Específica	404,04	0,00	0,00	404,04	0	0,00
	1988	112 01 99	2	2007	4 261,61	25,00	Específica	4 261,61	0,00	0,00	4 261,61	0	0,00
	1988	106 05 06	18	2007	18,96	0,00	Específica	0,00	0,00	0,00	0,00	0	18,96
	1988	106 05 06	4	2007	0,00	12,50	Específica	0,00	0,00	0,00	0,00	8	0,00
	1988	110 23 03	1	2007	748,20	25,00	Específica	748,20	0,00	0,00	748,20	0	0,00
	1988	104 01 99	1	2007	24,94	14,29	Específica	24,94	0,00	0,00	24,94	0	0,00
	1988	105 01 99	1	2007	24,94	14,29	Específica	24,94	0,00	0,00	24,94	0	0,00
	1989	101 01 07	2	2007	598,56	25,00	Específica	598,56	0,00	0,00	598,56	0	0,00
	1989	101 01 13	1	2007	0,00	25,00	Específica	0,00	0,00	0,00	0,00	0	0,00
	1989	101 01 21	12	2007	733,24	25,00	Específica	733,24	0,00	0,00	733,24	0	0,00
	1989	101 01 99	5	2007	0,00	25,00	Específica	0,00	0,00	0,00	0,00	0	0,00
	1989	102 01 13	17	2007	664,88	12,50	Específica	664,88	0,00	0,00	664,88	0	0,00
	1989	103 01 01	36	2007	3 921,20	12,50	Específica	3 921,20	0,00	0,00	3 921,20	0	0,00
	1989	103 01 02	4	2007	99,76	12,50	Específica	99,76	0,00	0,00	99,76	0	0,00
	1989	103 01 04	8	2007	1 545,80	12,50	Específica	1 545,80	0,00	0,00	1 545,80	0	0,00
	1989	103 01 05	187	2007	29 167,36	12,50	Específica	29 167,36	0,00	0,00	29 167,36	0	0,00

Município de Santiago do Cacém

Mapa síntese por conta

Ano: 2019

Classificação patrimonial	Ano início utilização	GH	Nº de bens	Ano económico	Valor bruto	Taxa	Tipo de Taxa	Amortizações de exercícios anteriores	Amortizações extraordinárias	Amortizações do exercício	Amortizações acumuladas	Anos de vida esperada	Valor patrimonial líquido
426													
	1989	103 01 08	52	2007	1 469,04	12,50	Específica	1 469,04	0,00	0,00	1 469,04	0	0,00
	1989	103 01 09	6	2007	888,70	12,50	Específica	888,70	0,00	0,00	888,70	0	0,00
	1989	103 01 10	12	2007	3 043,47	12,50	Específica	3 043,47	0,00	0,00	3 043,47	0	0,00
	1989	103 01 12	20	2007	3 107,41	12,50	Específica	3 107,41	0,00	0,00	3 107,41	0	0,00
	1989	103 01 99	3	2007	80,80	12,50	Específica	80,80	0,00	0,00	80,80	0	0,00
	1989	103 01 99	1	2014	1 250,00	12,50	Geral	1 250,00	0,00	0,00	1 250,00	0	0,00
	1989	104 07 18	2	2007	828,00	16,67	Específica	828,00	0,00	0,00	828,00	0	0,00
	1989	106 02 06	19	2007	568,67	12,50	Específica	568,67	0,00	0,00	568,67	0	0,00
	1989	106 02 14	1	2007	14,96	12,50	Específica	14,96	0,00	0,00	14,96	0	0,00
	1989	106 02 15	1	2007	3,99	12,50	Específica	3,99	0,00	0,00	3,99	0	0,00
	1989	106 03 03	4	2007	199,52	14,29	Específica	199,52	0,00	0,00	199,52	0	0,00
	1989	106 03 12	1	2007	250,95	20,00	Específica	250,95	0,00	0,00	250,95	0	0,00
	1989	106 03 18	1	2007	99,76	14,29	Específica	99,76	0,00	0,00	99,76	0	0,00
	1989	106 06 25	3	2007	0,00	0,00	Específica	0,00	0,00	0,00	0,00	0	0,00
	1989	107 01 06	2	2007	54,86	12,50	Específica	54,86	0,00	0,00	54,86	0	0,00
	1989	107 01 19	18	2007	1 092,42	12,50	Específica	1 092,42	0,00	0,00	1 092,42	0	0,00
	1989	107 01 22	2	2007	4,98	12,50	Específica	4,98	0,00	0,00	4,98	0	0,00
	1989	107 01 99	3	2007	249,40	12,50	Específica	249,40	0,00	0,00	249,40	0	0,00
	1989	107 02 15	4	2007	423,98	12,50	Específica	423,98	0,00	0,00	423,98	0	0,00
	1989	107 02 15	2	2007	0,00	12,50	Específica	0,00	0,00	0,00	0,00	8	0,00
	1989	107 02 16	8	2007	798,08	33,33	Específica	798,08	0,00	0,00	798,08	0	0,00

Município de Santiago do Cacém

Mapa síntese por conta

Ano: 2019

Classificação patrimonial	Ano início utilização	GH	Nº de bens	Ano económico	Valor bruto	Taxa	Tipo de Taxa	Amortizações de exercícios anteriores	Amortizações extraordinárias	Amortizações do exercício	Amortizações acumuladas	Anos de vida esperada	Valor patrimonial líquido
426													
	1989	107 03 03	1	2007	604,02	12,50	Específica	604,02	0,00	0,00	604,02	0	0,00
	1989	107 04 01	2	2007	993,28	12,50	Específica	993,28	0,00	0,00	993,28	0	0,00
	1989	107 04 15	1	2007	14,96	12,50	Específica	14,96	0,00	0,00	14,96	0	0,00
	1989	107 05 02	2	2007	993,28	12,50	Específica	993,28	0,00	0,00	993,28	0	0,00
	1989	107 05 07	1	2007	4,99	12,50	Específica	4,99	0,00	0,00	4,99	0	0,00
	1989	107 08 02	2	2007	9,98	25,00	Específica	9,98	0,00	0,00	9,98	0	0,00
	1989	107 08 03	1	2007	99,76	20,00	Específica	99,76	0,00	0,00	99,76	0	0,00
	1989	112 01 03	1	2007	74,82	25,00	Específica	74,82	0,00	0,00	74,82	0	0,00
	1989	118 08 06	1	2007	15 291,85	33,33	Específica	15 291,85	0,00	0,00	15 291,85	0	0,00
	1989	106 05 06	6	2007	0,00	0,00	Específica	0,00	0,00	0,00	0,00	0	0,00
	1989	106 05 06	1	2007	15,46	12,50	Específica	15,46	0,00	0,00	15,46	0	0,00
	1989	106 05 06	6	2007	0,00	12,50	Específica	0,00	0,00	0,00	0,00	8	0,00
	1989	104 01 99	16	2007	766,92	14,29	Específica	766,92	0,00	0,00	766,92	0	0,00
	1990	101 01 02	1	2007	274,34	25,00	Específica	274,34	0,00	0,00	274,34	0	0,00
	1990	101 01 07	2	2007	253,89	25,00	Específica	253,89	0,00	0,00	253,89	0	0,00
	1990	101 01 21	16	2007	762,66	25,00	Específica	762,66	0,00	0,00	762,66	0	0,00
	1990	101 01 99	3	2007	0,00	25,00	Específica	0,00	0,00	0,00	0,00	0	0,00
	1990	102 01 13	29	2007	1 339,47	12,50	Específica	1 339,47	0,00	0,00	1 339,47	0	0,00
	1990	103 01 01	120	2007	8 983,32	12,50	Específica	8 983,32	0,00	0,00	8 983,32	0	0,00
	1990	103 01 02	46	2007	842,94	12,50	Específica	842,94	0,00	0,00	842,94	0	0,00
	1990	103 01 04	6	2007	1 210,09	12,50	Específica	1 210,09	0,00	0,00	1 210,09	0	0,00

Município de Santiago do Cacém

Mapa síntese por conta

Ano: 2019

Classificação patrimonial	Ano início utilização	GH	Nº de bens	Ano económico	Valor bruto	Taxa	Tipo de Taxa	Amortizações de exercícios anteriores	Amortizações extraordinárias	Amortizações do exercício	Amortizações acumuladas	Anos de vida esperada	Valor patrimonial líquido
426													
	1990	103 01 05	641	2007	10 305,46	12,50	Específica	10 305,46	0,00	0,00	10 305,46	0	0,00
	1990	103 01 08	105	2007	3 045,21	12,50	Específica	3 045,21	0,00	0,00	3 045,21	0	0,00
	1990	103 01 09	33	2007	1 035,03	12,50	Específica	1 035,03	0,00	0,00	1 035,03	0	0,00
	1990	103 01 10	49	2007	1 613,64	12,50	Específica	1 613,64	0,00	0,00	1 613,64	0	0,00
	1990	103 01 12	72	2007	5 466,86	12,50	Específica	5 466,86	0,00	0,00	5 466,86	0	0,00
	1990	103 01 99	89	2007	1 899,89	12,50	Específica	1 899,89	0,00	0,00	1 899,89	0	0,00
	1990	103 02 04	3	2007	9,98	20,00	Específica	9,98	0,00	0,00	9,98	0	0,00
	1990	103 02 10	3	2007	748,20	12,50	Específica	748,20	0,00	0,00	748,20	0	0,00
	1990	103 02 11	1	2007	874,22	20,00	Específica	874,22	0,00	0,00	874,22	0	0,00
	1990	103 03 01	1	2007	648,44	20,00	Específica	648,44	0,00	0,00	648,44	0	0,00
	1990	104 07 08	1	2007	59,86	16,67	Específica	59,86	0,00	0,00	59,86	0	0,00
	1990	104 07 14	9	2007	847,96	12,50	Específica	847,96	0,00	0,00	847,96	0	0,00
	1990	104 07 17	7	2007	698,32	16,67	Específica	698,32	0,00	0,00	698,32	0	0,00
	1990	104 08 06	8	2007	32,43	14,29	Específica	32,43	0,00	0,00	32,43	0	0,00
	1990	104 09 01	2	2007	109,74	12,50	Específica	109,74	0,00	0,00	109,74	0	0,00
	1990	106 01 99	108	2007	2 622,21	12,50	Específica	2 622,21	0,00	0,00	2 622,21	0	0,00
	1990	106 02 06	224	2007	6 132,82	12,50	Específica	6 132,82	0,00	0,00	6 132,82	0	0,00
	1990	106 02 15	26	2007	1 152,24	12,50	Específica	1 152,24	0,00	0,00	1 152,24	0	0,00
	1990	106 02 16	88	2007	843,60	12,50	Específica	843,60	0,00	0,00	843,60	0	0,00
	1990	106 03 18	2	2007	687,38	14,29	Específica	687,38	0,00	0,00	687,38	0	0,00
	1990	106 06 04	1	2007	49,88	100,00	Específica	49,88	0,00	0,00	49,88	0	0,00

Município de Santiago do Cacém

Mapa síntese por conta

Ano: 2019

Classificação patrimonial	Ano início utilização	GH	Nº de bens	Ano económico	Valor bruto	Taxa	Tipo de Taxa	Amortizações de exercícios anteriores	Amortizações extraordinárias	Amortizações do exercício	Amortizações acumuladas	Anos de vida esperada	Valor patrimonial líquido
426													
	1990	106 06 25	1	2007	0,00	0,00	Específica	0,00	0,00	0,00	0,00	0	0,00
	1990	107 01 02	8	2007	221,96	12,50	Específica	221,96	0,00	0,00	221,96	0	0,00
	1990	107 01 06	44	2007	452,42	12,50	Específica	452,42	0,00	0,00	452,42	0	0,00
	1990	107 01 15	8	2007	64,83	12,50	Específica	64,83	0,00	0,00	64,83	0	0,00
	1990	107 01 19	3	2007	149,64	12,50	Específica	149,64	0,00	0,00	149,64	0	0,00
	1990	107 01 20	7	2007	211,98	12,50	Específica	211,98	0,00	0,00	211,98	0	0,00
	1990	107 01 22	21	2007	136,14	12,50	Específica	136,14	0,00	0,00	136,14	0	0,00
	1990	107 01 99	21	2007	1 244,49	12,50	Específica	1 244,49	0,00	0,00	1 244,49	0	0,00
	1990	107 02 15	2	2007	19,96	12,50	Específica	19,96	0,00	0,00	19,96	0	0,00
	1990	107 02 19	2	2007	0,00	12,50	Específica	0,00	0,00	0,00	0,00	0	0,00
	1990	107 03 03	10	2007	8 974,98	12,50	Específica	8 974,98	0,00	0,00	8 974,98	0	0,00
	1990	107 04 04	2	2007	498,80	12,50	Específica	498,80	0,00	0,00	498,80	0	0,00
	1990	107 04 15	4	2007	67,33	12,50	Específica	67,33	0,00	0,00	67,33	0	0,00
	1990	107 05 02	34	2007	1 526,79	12,50	Específica	1 526,79	0,00	0,00	1 526,79	0	0,00
	1990	107 05 04	1	2007	0,00	12,50	Específica	0,00	0,00	0,00	0,00	0	0,00
	1990	107 05 09	42	2007	12 569,76	12,50	Específica	12 569,76	0,00	0,00	12 569,76	0	0,00
	1990	107 05 14	1	2007	9,98	12,50	Específica	9,98	0,00	0,00	9,98	0	0,00
	1990	107 06 04	2	2007	64,84	12,50	Específica	64,84	0,00	0,00	64,84	0	0,00
	1990	107 06 05	6	2007	437,95	14,29	Específica	437,95	0,00	0,00	437,95	0	0,00
	1990	107 06 06	1	2007	4,99	25,00	Específica	4,99	0,00	0,00	4,99	0	0,00
	1990	107 08 01	2	2007	149,64	20,00	Específica	149,64	0,00	0,00	149,64	0	0,00

Município de Santiago do Cacém

Mapa síntese por conta

Ano: 2019

Classificação patrimonial	Ano início utilização	GH	Nº de bens	Ano económico	Valor bruto	Taxa	Tipo de Taxa	Amortizações de exercícios anteriores	Amortizações extraordinárias	Amortizações do exercício	Amortizações acumuladas	Anos de vida esperada	Valor patrimonial líquido
426													
	1990	107 08 02	2	2007	2,00	25,00	Específica	2,00	0,00	0,00	2,00	0	0,00
	1990	107 08 03	1	2007	99,76	20,00	Específica	99,76	0,00	0,00	99,76	0	0,00
	1990	110 01 99	2	2007	79,80	12,50	Específica	79,80	0,00	0,00	79,80	0	0,00
	1990	111 02 01	1	2007	12,47	25,00	Específica	12,47	0,00	0,00	12,47	0	0,00
	1990	112 01 03	4	2007	279,33	25,00	Específica	279,33	0,00	0,00	279,33	0	0,00
	1990	112 01 99	6	2007	216,33	25,00	Específica	216,33	0,00	0,00	216,33	0	0,00
	1990	106 05 06	46	2007	23,47	0,00	Específica	0,00	0,00	0,00	0,00	0	23,47
	1990	106 05 06	2	2007	39,90	12,50	Específica	39,90	0,00	0,00	39,90	0	0,00
	1990	106 05 06	4	2007	0,00	12,50	Específica	0,00	0,00	0,00	0,00	8	0,00
	1990	107 05 08	1	2007	149,64	12,50	Específica	149,64	0,00	0,00	149,64	0	0,00
	1990	104 01 06	1	2007	149,64	12,50	Específica	149,64	0,00	0,00	149,64	0	0,00
	1990	104 01 99	16	2007	326,70	14,29	Específica	326,70	0,00	0,00	326,70	0	0,00
	1991	101 01 07	1	2007	0,00	25,00	Específica	0,00	0,00	0,00	0,00	0	0,00
	1991	101 01 21	1	2007	39,90	25,00	Específica	39,90	0,00	0,00	39,90	0	0,00
	1991	101 01 25	1	2007	0,00	25,00	Específica	0,00	0,00	0,00	0,00	0	0,00
	1991	102 01 12	1	2007	423,98	20,00	Específica	423,98	0,00	0,00	423,98	0	0,00
	1991	102 01 13	1	2007	0,00	12,50	Específica	0,00	0,00	0,00	0,00	0	0,00
	1991	103 01 01	1	2007	14,96	12,50	Específica	14,96	0,00	0,00	14,96	0	0,00
	1991	103 01 05	86	2007	2 436,76	12,50	Específica	2 436,76	0,00	0,00	2 436,76	0	0,00
	1991	103 01 08	2	2007	49,88	12,50	Específica	49,88	0,00	0,00	49,88	0	0,00
	1991	103 01 10	1	2007	247,90	12,50	Específica	247,90	0,00	0,00	247,90	0	0,00

Município de Santiago do Cacém

Mapa síntese por conta

Ano: 2019

Classificação patrimonial	Ano início utilização	GH	Nº de bens	Ano económico	Valor bruto	Taxa	Tipo de Taxa	Amortizações de exercícios anteriores	Amortizações extraordinárias	Amortizações do exercício	Amortizações acumuladas	Anos de vida esperada	Valor patrimonial líquido
426													
	1991	103 01 12	1	2007	99,76	12,50	Específica	99,76	0,00	0,00	99,76	0	0,00
	1991	103 01 99	4	2007	37,41	12,50	Específica	37,41	0,00	0,00	37,41	0	0,00
	1991	103 02 04	1	2007	99,76	20,00	Específica	99,76	0,00	0,00	99,76	0	0,00
	1991	106 01 99	8	2007	1 346,76	12,50	Específica	1 346,76	0,00	0,00	1 346,76	0	0,00
	1991	106 02 06	31	2007	850,49	12,50	Específica	850,49	0,00	0,00	850,49	0	0,00
	1991	106 02 16	2	2007	64,84	12,50	Específica	64,84	0,00	0,00	64,84	0	0,00
	1991	106 03 10	1	2007	158,87	20,00	Específica	158,87	0,00	0,00	158,87	0	0,00
	1991	106 03 11	1	2007	7,48	20,00	Específica	7,48	0,00	0,00	7,48	0	0,00
	1991	106 03 14	1	2007	340,43	14,29	Específica	340,43	0,00	0,00	340,43	0	0,00
	1991	106 03 18	1	2007	124,70	14,29	Específica	124,70	0,00	0,00	124,70	0	0,00
	1991	107 05 02	1	2007	49,88	12,50	Específica	49,88	0,00	0,00	49,88	0	0,00
	1991	107 05 09	2	2007	0,00	12,50	Específica	0,00	0,00	0,00	0,00	0	0,00
	1991	110 01 99	1	2007	0,00	12,50	Específica	0,00	0,00	0,00	0,00	0	0,00
	1991	110 15 04	1	2007	124,70	14,29	Específica	124,70	0,00	0,00	124,70	0	0,00
	1991	110 15 08	1	2007	174,58	14,29	Específica	174,58	0,00	0,00	174,58	0	0,00
	1991	106 05 06	2	2007	0,00	0,00	Específica	0,00	0,00	0,00	0,00	0	0,00
	1991	106 05 06	3	2007	0,00	12,50	Específica	0,00	0,00	0,00	0,00	8	0,00
	1991	104 01 99	3	2007	712,38	14,29	Específica	712,38	0,00	0,00	712,38	0	0,00
	1992	101 01 04	1	2007	29,93	25,00	Específica	29,93	0,00	0,00	29,93	0	0,00
	1992	101 01 07	2	2007	648,44	25,00	Específica	648,44	0,00	0,00	648,44	0	0,00
	1992	101 01 14	1	2007	0,00	25,00	Específica	0,00	0,00	0,00	0,00	0	0,00

Município de Santiago do Cacém

Mapa síntese por conta

Ano: 2019

Classificação patrimonial	Ano início utilização	GH	Nº de bens	Ano económico	Valor bruto	Taxa	Tipo de Taxa	Amortizações de exercícios anteriores	Amortizações extraordinárias	Amortizações do exercício	Amortizações acumuladas	Anos de vida esperada	Valor patrimonial líquido
426													
	1992	101 01 21	15	2007	548,68	25,00	Específica	548,68	0,00	0,00	548,68	0	0,00
	1992	101 01 23	1	2007	6 653,96	25,00	Específica	6 653,96	0,00	0,00	6 653,96	0	0,00
	1992	101 01 99	5	2007	0,00	25,00	Específica	0,00	0,00	0,00	0,00	0	0,00
	1992	102 01 13	3	2007	124,16	12,50	Específica	124,16	0,00	0,00	124,16	0	0,00
	1992	103 01 01	17	2007	1 323,98	12,50	Específica	1 323,98	0,00	0,00	1 323,98	0	0,00
	1992	103 01 04	5	2007	1 431,56	12,50	Específica	1 431,56	0,00	0,00	1 431,56	0	0,00
	1992	103 01 05	97	2007	2 302,56	12,50	Específica	2 302,56	0,00	0,00	2 302,56	0	0,00
	1992	103 01 06	1	2007	39,90	12,50	Específica	39,90	0,00	0,00	39,90	0	0,00
	1992	103 01 08	7	2007	304,26	12,50	Específica	304,26	0,00	0,00	304,26	0	0,00
	1992	103 01 09	5	2007	74,80	12,50	Específica	74,80	0,00	0,00	74,80	0	0,00
	1992	103 01 10	3	2007	229,44	12,50	Específica	229,44	0,00	0,00	229,44	0	0,00
	1992	103 01 12	13	2007	3 361,40	12,50	Específica	3 361,40	0,00	0,00	3 361,40	0	0,00
	1992	103 01 99	2	2007	99,76	12,50	Específica	99,76	0,00	0,00	99,76	0	0,00
	1992	103 02 04	1	2007	0,00	20,00	Específica	0,00	0,00	0,00	0,00	0	0,00
	1992	104 07 06	7	2007	157,13	12,50	Específica	157,13	0,00	0,00	157,13	0	0,00
	1992	104 07 14	1	2007	99,76	12,50	Específica	99,76	0,00	0,00	99,76	0	0,00
	1992	104 07 17	1	2007	99,76	16,67	Específica	99,76	0,00	0,00	99,76	0	0,00
	1992	104 07 99	1	2007	24,94	14,29	Específica	24,94	0,00	0,00	24,94	0	0,00
	1992	104 08 06	2	2007	14,96	14,29	Específica	14,96	0,00	0,00	14,96	0	0,00
	1992	106 01 99	5	2007	246,91	12,50	Específica	246,91	0,00	0,00	246,91	0	0,00
	1992	106 02 06	29	2007	234,46	12,50	Específica	234,46	0,00	0,00	234,46	0	0,00

Município de Santiago do Cacém

Mapa síntese por conta

Ano: 2019

Classificação patrimonial	Ano início utilização	GH	Nº de bens	Ano económico	Valor bruto	Taxa	Tipo de Taxa	Amortizações de exercícios anteriores	Amortizações extraordinárias	Amortizações do exercício	Amortizações acumuladas	Anos de vida esperada	Valor patrimonial líquido
426													
	1992	106 02 15	2	2007	74,82	12,50	Específica	74,82	0,00	0,00	74,82	0	0,00
	1992	106 02 16	2	2007	24,94	12,50	Específica	24,94	0,00	0,00	24,94	0	0,00
	1992	106 03 15	1	2007	74,82	20,00	Específica	74,82	0,00	0,00	74,82	0	0,00
	1992	106 03 18	1	2007	274,34	14,29	Específica	274,34	0,00	0,00	274,34	0	0,00
	1992	107 01 15	1	2007	9,98	12,50	Específica	9,98	0,00	0,00	9,98	0	0,00
	1992	107 01 20	8	2007	119,68	12,50	Específica	119,68	0,00	0,00	119,68	0	0,00
	1992	107 01 22	36	2007	188,08	12,50	Específica	188,08	0,00	0,00	188,08	0	0,00
	1992	107 01 99	2	2007	124,70	12,50	Específica	124,70	0,00	0,00	124,70	0	0,00
	1992	107 02 15	3	2007	174,58	12,50	Específica	174,58	0,00	0,00	174,58	0	0,00
	1992	107 02 19	1	2007	34,92	12,50	Específica	34,92	0,00	0,00	34,92	0	0,00
	1992	107 04 01	1	2007	39,90	12,50	Específica	39,90	0,00	0,00	39,90	0	0,00
	1992	107 05 03	1	2007	0,00	12,50	Específica	0,00	0,00	0,00	0,00	0	0,00
	1992	107 05 09	1	2007	0,00	12,50	Específica	0,00	0,00	0,00	0,00	0	0,00
	1992	107 06 04	1	2007	59,86	12,50	Específica	59,86	0,00	0,00	59,86	0	0,00
	1992	107 08 02	1	2007	2,00	25,00	Específica	2,00	0,00	0,00	2,00	0	0,00
	1992	110 01 99	2	2007	160,28	12,50	Específica	160,28	0,00	0,00	160,28	0	0,00
	1992	111 01 03	1	2007	12,47	12,50	Específica	12,47	0,00	0,00	12,47	0	0,00
	1992	112 01 03	1	2007	74,82	25,00	Específica	74,82	0,00	0,00	74,82	0	0,00
	1992	106 05 06	15	2007	33,55	0,00	Específica	0,00	0,00	0,00	0,00	0	33,55
	1992	106 05 06	1	2007	6,54	12,50	Específica	6,54	0,00	0,00	6,54	0	0,00
	1992	106 05 06	7	2007	0,00	12,50	Específica	0,00	0,00	0,00	0,00	8	0,00

Município de Santiago do Cacém

Mapa síntese por conta

Ano: 2019

Classificação patrimonial	Ano início utilização	GH	Nº de bens	Ano económico	Valor bruto	Taxa	Tipo de Taxa	Amortizações de exercícios anteriores	Amortizações extraordinárias	Amortizações do exercício	Amortizações acumuladas	Anos de vida esperada	Valor patrimonial líquido
426													
	1992	107 08 99	1	2007	109,74	14,29	Específica	109,74	0,00	0,00	109,74	0	0,00
	1992	104 01 99	2	2007	224,46	14,29	Específica	224,46	0,00	0,00	224,46	0	0,00
	1993	101 01 02	1	2007	997,60	25,00	Específica	997,60	0,00	0,00	997,60	0	0,00
	1993	101 01 07	3	2007	5 885,82	25,00	Específica	5 885,82	0,00	0,00	5 885,82	0	0,00
	1993	101 01 25	1	2007	0,00	25,00	Específica	0,00	0,00	0,00	0,00	0	0,00
	1993	102 01 13	3	2007	74,82	12,50	Específica	74,82	0,00	0,00	74,82	0	0,00
	1993	103 01 01	12	2007	1 259,47	12,50	Específica	1 259,47	0,00	0,00	1 259,47	0	0,00
	1993	103 01 02	8	2007	179,57	12,50	Específica	179,57	0,00	0,00	179,57	0	0,00
	1993	103 01 04	2	2007	498,80	12,50	Específica	498,80	0,00	0,00	498,80	0	0,00
	1993	103 01 05	834	2007	12 358,33	12,50	Específica	12 358,33	0,00	0,00	12 358,33	0	0,00
	1993	103 01 08	2	2007	44,89	12,50	Específica	44,89	0,00	0,00	44,89	0	0,00
	1993	103 01 10	3	2007	24,94	12,50	Específica	24,94	0,00	0,00	24,94	0	0,00
	1993	103 01 12	23	2007	3 292,58	12,50	Específica	3 292,58	0,00	0,00	3 292,58	0	0,00
	1993	103 01 99	4	2007	7,47	12,50	Específica	7,47	0,00	0,00	7,47	0	0,00
	1993	103 02 01	1	2007	1,50	12,50	Específica	1,50	0,00	0,00	1,50	0	0,00
	1993	103 02 06	1	2007	99,76	20,00	Específica	99,76	0,00	0,00	99,76	0	0,00
	1993	103 02 08	1	2007	4,49	12,50	Específica	4,49	0,00	0,00	4,49	0	0,00
	1993	103 03 01	2	2007	448,92	20,00	Específica	448,92	0,00	0,00	448,92	0	0,00
	1993	104 06 19	1	2007	24,94	20,00	Específica	24,94	0,00	0,00	24,94	0	0,00
	1993	106 01 99	11	2007	147,13	12,50	Específica	147,13	0,00	0,00	147,13	0	0,00
	1993	106 02 06	416	2007	12 640,11	12,50	Específica	12 640,11	0,00	0,00	12 640,11	0	0,00

Município de Santiago do Cacém

Mapa síntese por conta

Ano: 2019

Classificação patrimonial	Ano início utilização	GH	Nº de bens	Ano económico	Valor bruto	Taxa	Tipo de Taxa	Amortizações de exercícios anteriores	Amortizações extraordinárias	Amortizações do exercício	Amortizações acumuladas	Anos de vida esperada	Valor patrimonial líquido
426													
	1993	106 02 15	1	2007	124,70	12,50	Específica	124,70	0,00	0,00	124,70	0	0,00
	1993	106 02 16	28	2007	304,26	12,50	Específica	304,26	0,00	0,00	304,26	0	0,00
	1993	106 03 10	1	2007	49,88	20,00	Específica	49,88	0,00	0,00	49,88	0	0,00
	1993	106 03 11	1	2007	54,87	20,00	Específica	54,87	0,00	0,00	54,87	0	0,00
	1993	106 03 14	3	2007	473,86	14,29	Específica	473,86	0,00	0,00	473,86	0	0,00
	1993	106 03 15	3	2007	149,64	20,00	Específica	149,64	0,00	0,00	149,64	0	0,00
	1993	106 03 17	1	2007	249,40	14,29	Específica	249,40	0,00	0,00	249,40	0	0,00
	1993	106 03 18	1	2007	399,04	14,29	Específica	399,04	0,00	0,00	399,04	0	0,00
	1993	107 01 06	4	2007	39,92	12,50	Específica	39,92	0,00	0,00	39,92	0	0,00
	1993	107 01 15	2	2007	39,91	12,50	Específica	39,91	0,00	0,00	39,91	0	0,00
	1993	107 01 20	1	2007	22,45	12,50	Específica	22,45	0,00	0,00	22,45	0	0,00
	1993	107 01 22	30	2007	121,18	12,50	Específica	121,18	0,00	0,00	121,18	0	0,00
	1993	107 01 99	2	2007	49,88	12,50	Específica	49,88	0,00	0,00	49,88	0	0,00
	1993	107 05 02	2	2007	89,78	12,50	Específica	89,78	0,00	0,00	89,78	0	0,00
	1993	107 05 09	3	2007	1 346,76	12,50	Específica	1 346,76	0,00	0,00	1 346,76	0	0,00
	1993	107 06 05	1	2007	0,00	14,29	Específica	0,00	0,00	0,00	0,00	0	0,00
	1993	110 15 05	1	2007	260,07	14,29	Específica	260,07	0,00	0,00	260,07	0	0,00
	1993	106 05 06	13	2007	7,48	0,00	Específica	0,00	0,00	0,00	0,00	0	7,48
	1993	106 05 06	1	2007	7,73	12,50	Específica	7,73	0,00	0,00	7,73	0	0,00
	1993	106 05 06	10	2007	0,00	12,50	Específica	0,00	0,00	0,00	0,00	8	0,00
	1994	101 01 02	2	2007	249,40	25,00	Específica	249,40	0,00	0,00	249,40	0	0,00

Município de Santiago do Cacém

Mapa síntese por conta

Ano: 2019

Classificação patrimonial	Ano início utilização	GH	Nº de bens	Ano económico	Valor bruto	Taxa	Tipo de Taxa	Amortizações de exercícios anteriores	Amortizações extraordinárias	Amortizações do exercício	Amortizações acumuladas	Anos de vida esperada	Valor patrimonial líquido
426													
	1994	101 01 07	6	2007	885,37	25,00	Específica	885,37	0,00	0,00	885,37	0	0,00
	1994	101 01 21	4	2007	232,94	25,00	Específica	232,94	0,00	0,00	232,94	0	0,00
	1994	101 01 99	1	2007	0,00	25,00	Específica	0,00	0,00	0,00	0,00	0	0,00
	1994	102 01 13	3	2007	27,43	12,50	Específica	27,43	0,00	0,00	27,43	0	0,00
	1994	103 01 01	15	2007	1 493,91	12,50	Específica	1 493,91	0,00	0,00	1 493,91	0	0,00
	1994	103 01 02	1	2007	4,99	12,50	Específica	4,99	0,00	0,00	4,99	0	0,00
	1994	103 01 04	5	2007	1 427,56	12,50	Específica	1 427,56	0,00	0,00	1 427,56	0	0,00
	1994	103 01 05	99	2007	4 080,74	12,50	Específica	4 080,74	0,00	0,00	4 080,74	0	0,00
	1994	103 01 06	1	2007	49,88	12,50	Específica	49,88	0,00	0,00	49,88	0	0,00
	1994	103 01 08	10	2007	187,04	12,50	Específica	187,04	0,00	0,00	187,04	0	0,00
	1994	103 01 10	4	2007	585,10	12,50	Específica	585,10	0,00	0,00	585,10	0	0,00
	1994	103 01 12	13	2007	4 179,92	12,50	Específica	4 179,92	0,00	0,00	4 179,92	0	0,00
	1994	103 01 99	13	2007	84,32	12,50	Específica	84,32	0,00	0,00	84,32	0	0,00
	1994	103 02 04	3	2007	89,78	20,00	Específica	89,78	0,00	0,00	89,78	0	0,00
	1994	104 06 18	1	2007	897,84	20,00	Específica	897,84	0,00	0,00	897,84	0	0,00
	1994	104 07 06	1	2007	14,96	12,50	Específica	14,96	0,00	0,00	14,96	0	0,00
	1994	104 08 06	1	2007	9,98	14,29	Específica	9,98	0,00	0,00	9,98	0	0,00
	1994	106 01 99	9	2007	1 052,49	12,50	Específica	1 052,49	0,00	0,00	1 052,49	0	0,00
	1994	106 01 99	1	2007	0,00	12,50	Específica	0,00	0,00	0,00	0,00	8	0,00
	1994	106 02 06	20	2007	598,60	12,50	Específica	598,60	0,00	0,00	598,60	0	0,00
	1994	106 02 15	1	2007	74,82	12,50	Específica	74,82	0,00	0,00	74,82	0	0,00

Município de Santiago do Cacém

Mapa síntese por conta

Ano: 2019

Classificação patrimonial	Ano início utilização	GH	Nº de bens	Ano económico	Valor bruto	Taxa	Tipo de Taxa	Amortizações de exercícios anteriores	Amortizações extraordinárias	Amortizações do exercício	Amortizações acumuladas	Anos de vida esperada	Valor patrimonial líquido
426													
	1994	106 02 16	9	2007	59,85	12,50	Específica	59,85	0,00	0,00	59,85	0	0,00
	1994	106 03 10	1	2007	59,86	20,00	Específica	59,86	0,00	0,00	59,86	0	0,00
	1994	106 03 15	1	2007	29,93	20,00	Específica	29,93	0,00	0,00	29,93	0	0,00
	1994	106 03 17	1	2007	274,34	14,29	Específica	274,34	0,00	0,00	274,34	0	0,00
	1994	106 03 18	1	2007	399,04	14,29	Específica	399,04	0,00	0,00	399,04	0	0,00
	1994	106 06 25	1	2007	0,00	0,00	Específica	0,00	0,00	0,00	0,00	0	0,00
	1994	107 01 02	2	2007	49,88	12,50	Específica	49,88	0,00	0,00	49,88	0	0,00
	1994	107 01 06	13	2007	107,26	12,50	Específica	107,26	0,00	0,00	107,26	0	0,00
	1994	107 01 15	4	2007	62,35	12,50	Específica	62,35	0,00	0,00	62,35	0	0,00
	1994	107 01 20	5	2007	246,91	12,50	Específica	246,91	0,00	0,00	246,91	0	0,00
	1994	107 01 22	7	2007	42,40	12,50	Específica	42,40	0,00	0,00	42,40	0	0,00
	1994	107 01 99	6	2007	251,88	12,50	Específica	251,88	0,00	0,00	251,88	0	0,00
	1994	107 02 15	1	2007	2 992,79	12,50	Específica	2 992,79	0,00	0,00	2 992,79	0	0,00
	1994	107 02 15	1	2007	0,00	12,50	Específica	0,00	0,00	0,00	0,00	8	0,00
	1994	107 04 01	4	2007	159,60	12,50	Específica	159,60	0,00	0,00	159,60	0	0,00
	1994	107 04 15	2	2007	64,84	12,50	Específica	64,84	0,00	0,00	64,84	0	0,00
	1994	107 05 02	3	2007	274,34	12,50	Específica	274,34	0,00	0,00	274,34	0	0,00
	1994	107 06 04	1	2007	49,88	12,50	Específica	49,88	0,00	0,00	49,88	0	0,00
	1994	107 06 05	1	2007	99,76	14,29	Específica	99,76	0,00	0,00	99,76	0	0,00
	1994	107 08 01	1	2007	99,76	20,00	Específica	99,76	0,00	0,00	99,76	0	0,00
	1994	107 08 02	1	2007	2,49	25,00	Específica	2,49	0,00	0,00	2,49	0	0,00

Município de Santiago do Cacém

Mapa síntese por conta

Ano: 2019

Classificação patrimonial	Ano início utilização	GH	Nº de bens	Ano económico	Valor bruto	Taxa	Tipo de Taxa	Amortizações de exercícios anteriores	Amortizações extraordinárias	Amortizações do exercício	Amortizações acumuladas	Anos de vida esperada	Valor patrimonial líquido
426													
	1994	110 01 99	1	2007	34,92	12,50	Específica	34,92	0,00	0,00	34,92	0	0,00
	1994	110 15 01	1	2007	159,62	14,29	Específica	159,62	0,00	0,00	159,62	0	0,00
	1994	110 15 10	1	2007	192,04	14,29	Específica	192,04	0,00	0,00	192,04	0	0,00
	1994	112 01 03	11	2007	573,62	25,00	Específica	573,62	0,00	0,00	573,62	0	0,00
	1994	112 01 99	2	2007	87,29	25,00	Específica	87,29	0,00	0,00	87,29	0	0,00
	1994	106 05 06	16	2007	24,32	0,00	Específica	0,00	0,00	0,00	0,00	0	24,32
	1994	106 05 06	1	2007	14,96	12,50	Específica	14,96	0,00	0,00	14,96	0	0,00
	1994	106 05 06	6	2007	0,00	12,50	Específica	0,00	0,00	0,00	0,00	8	0,00
	1994	110 23 05	1	2007	1 246,99	12,50	Específica	1 246,99	0,00	0,00	1 246,99	0	0,00
	1994	104 01 05	11	2007	1 546,53	12,50	Específica	1 546,53	0,00	0,00	1 546,53	0	0,00
	1994	104 01 06	2	2007	2 458,68	12,50	Específica	2 458,68	0,00	0,00	2 458,68	0	0,00
	1994	104 01 14	2	2007	2 508,95	20,00	Específica	2 508,95	0,00	0,00	2 508,95	0	0,00
	1994	104 01 17	1	2007	541,20	12,50	Específica	541,20	0,00	0,00	541,20	0	0,00
	1994	104 01 99	2	2007	3 096,54	14,29	Específica	3 096,54	0,00	0,00	3 096,54	0	0,00
	1995	101 01 02	4	2007	6 112,62	25,00	Específica	6 112,62	0,00	0,00	6 112,62	0	0,00
	1995	101 01 07	7	2007	0,00	25,00	Específica	0,00	0,00	0,00	0,00	4	0,00
	1995	101 01 15	6	2007	0,00	25,00	Específica	0,00	0,00	0,00	0,00	4	0,00
	1995	101 01 21	5	2007	248,40	25,00	Específica	248,40	0,00	0,00	248,40	0	0,00
	1995	101 01 21	8	2007	0,00	25,00	Específica	0,00	0,00	0,00	0,00	4	0,00
	1995	101 01 25	4	2007	0,00	25,00	Específica	0,00	0,00	0,00	0,00	4	0,00
	1995	101 01 99	23	2007	487,46	25,00	Específica	487,46	0,00	0,00	487,46	0	0,00

Município de Santiago do Cacém

Mapa síntese por conta

Ano: 2019

Classificação patrimonial	Ano início utilização	GH	Nº de bens	Ano económico	Valor bruto	Taxa	Tipo de Taxa	Amortizações de exercícios anteriores	Amortizações extraordinárias	Amortizações do exercício	Amortizações acumuladas	Anos de vida esperada	Valor patrimonial líquido
426													
	1995	101 01 99	1	2007	0,00	25,00	Específica	0,00	0,00	0,00	0,00	4	0,00
	1995	102 01 13	9	2007	211,98	12,50	Específica	211,98	0,00	0,00	211,98	0	0,00
	1995	103 01 01	26	2007	2 445,67	12,50	Específica	2 445,67	0,00	0,00	2 445,67	0	0,00
	1995	103 01 04	5	2007	637,61	12,50	Específica	637,61	0,00	0,00	637,61	0	0,00
	1995	103 01 05	327	2007	5 816,68	12,50	Específica	5 816,68	0,00	0,00	5 816,68	0	0,00
	1995	103 01 08	8	2007	503,78	12,50	Específica	503,78	0,00	0,00	503,78	0	0,00
	1995	103 01 09	2	2007	80,17	12,50	Específica	80,17	0,00	0,00	80,17	0	0,00
	1995	103 01 10	11	2007	776,84	12,50	Específica	776,84	0,00	0,00	776,84	0	0,00
	1995	103 01 12	23	2007	3 912,32	12,50	Específica	3 912,32	0,00	0,00	3 912,32	0	0,00
	1995	103 01 99	45	2007	603,05	12,50	Específica	603,05	0,00	0,00	603,05	0	0,00
	1995	103 02 04	4	2007	256,89	20,00	Específica	256,89	0,00	0,00	256,89	0	0,00
	1995	103 03 01	2	2007	4 259,74	20,00	Específica	4 259,74	0,00	0,00	4 259,74	0	0,00
	1995	104 06 19	2	2007	39,90	20,00	Específica	39,90	0,00	0,00	39,90	0	0,00
	1995	104 08 06	1	2007	7,48	14,29	Específica	7,48	0,00	0,00	7,48	0	0,00
	1995	106 01 99	18	2007	5 174,80	12,50	Específica	5 174,80	0,00	0,00	5 174,80	0	0,00
	1995	106 02 03	1	2007	42,40	12,50	Específica	42,40	0,00	0,00	42,40	0	0,00
	1995	106 02 06	157	2007	4 511,79	12,50	Específica	4 511,79	0,00	0,00	4 511,79	0	0,00
	1995	106 02 16	13	2007	72,35	12,50	Específica	72,35	0,00	0,00	72,35	0	0,00
	1995	106 03 10	1	2007	49,88	20,00	Específica	49,88	0,00	0,00	49,88	0	0,00
	1995	106 03 14	1	2007	74,82	14,29	Específica	74,82	0,00	0,00	74,82	0	0,00
	1995	106 03 15	2	2007	79,81	20,00	Específica	79,81	0,00	0,00	79,81	0	0,00

Município de Santiago do Cacém

Mapa síntese por conta

Ano: 2019

Classificação patrimonial	Ano início utilização	GH	Nº de bens	Ano económico	Valor bruto	Taxa	Tipo de Taxa	Amortizações de exercícios anteriores	Amortizações extraordinárias	Amortizações do exercício	Amortizações acumuladas	Anos de vida esperada	Valor patrimonial líquido
426													
	1995	106 03 18	3	2007	773,14	14,29	Específica	773,14	0,00	0,00	773,14	0	0,00
	1995	106 04 11	4	2007	23,96	12,50	Específica	23,96	0,00	0,00	23,96	0	0,00
	1995	106 04 62	2	2007	723,76	12,50	Específica	723,76	0,00	0,00	723,76	0	0,00
	1995	106 06 25	15	2007	1 506,38	0,00	Específica	0,00	0,00	0,00	0,00	0	1 506,38
	1995	107 01 06	14	2007	59,86	12,50	Específica	59,86	0,00	0,00	59,86	0	0,00
	1995	107 01 15	3	2007	37,41	12,50	Específica	37,41	0,00	0,00	37,41	0	0,00
	1995	107 01 20	1	2007	39,90	12,50	Específica	39,90	0,00	0,00	39,90	0	0,00
	1995	107 01 22	4	2007	19,96	12,50	Específica	19,96	0,00	0,00	19,96	0	0,00
	1995	107 01 23	2	2007	124,70	12,50	Específica	124,70	0,00	0,00	124,70	0	0,00
	1995	107 01 99	13	2007	797,38	12,50	Específica	797,38	0,00	0,00	797,38	0	0,00
	1995	107 02 15	3	2007	523,74	12,50	Específica	523,74	0,00	0,00	523,74	0	0,00
	1995	107 04 01	1	2007	39,90	12,50	Específica	39,90	0,00	0,00	39,90	0	0,00
	1995	107 04 04	1	2007	249,40	12,50	Específica	249,40	0,00	0,00	249,40	0	0,00
	1995	107 05 02	7	2007	359,14	12,50	Específica	359,14	0,00	0,00	359,14	0	0,00
	1995	107 07 06	1	2007	14,96	12,50	Específica	14,96	0,00	0,00	14,96	0	0,00
	1995	107 08 02	2	2007	0,00	25,00	Específica	0,00	0,00	0,00	0,00	0	0,00
	1995	107 08 05	1	2007	0,00	12,50	Específica	0,00	0,00	0,00	0,00	0	0,00
	1995	107 09 02	3	2007	9,98	25,00	Específica	9,98	0,00	0,00	9,98	0	0,00
	1995	110 01 99	6	2007	386,07	12,50	Específica	386,07	0,00	0,00	386,07	0	0,00
	1995	110 01 99	9	2007	0,00	12,50	Específica	0,00	0,00	0,00	0,00	8	0,00
	1995	110 15 01	1	2007	189,54	14,29	Específica	189,54	0,00	0,00	189,54	0	0,00

Município de Santiago do Cacém

Mapa síntese por conta

Ano: 2019

Classificação patrimonial	Ano início utilização	GH	Nº de bens	Ano económico	Valor bruto	Taxa	Tipo de Taxa	Amortizações de exercícios anteriores	Amortizações extraordinárias	Amortizações do exercício	Amortizações acumuladas	Anos de vida esperada	Valor patrimonial líquido
426													
	1995	112 01 99	3	2007	104,75	25,00	Específica	104,75	0,00	0,00	104,75	0	0,00
	1995	106 05 06	12	2007	8,48	0,00	Específica	0,00	0,00	0,00	0,00	0	8,48
	1995	106 05 06	3	2007	54,87	12,50	Específica	54,87	0,00	0,00	54,87	0	0,00
	1995	106 05 06	1	2007	0,00	12,50	Específica	0,00	0,00	0,00	0,00	8	0,00
	1995	107 05 08	1	2007	149,64	12,50	Específica	149,64	0,00	0,00	149,64	0	0,00
	1995	104 01 99	7	2007	8 009,73	14,29	Específica	8 009,73	0,00	0,00	8 009,73	0	0,00
	1995	105 01 99	1	2007	39,90	14,29	Específica	39,90	0,00	0,00	39,90	0	0,00
	1996	101 01 02	12	2007	14 897,24	25,00	Específica	14 897,24	0,00	0,00	14 897,24	0	0,00
	1996	101 01 04	2	2007	39,90	25,00	Específica	39,90	0,00	0,00	39,90	0	0,00
	1996	101 01 07	5	2007	1 544,43	25,00	Específica	1 544,43	0,00	0,00	1 544,43	0	0,00
	1996	101 01 09	1	2007	612,77	25,00	Específica	612,77	0,00	0,00	612,77	0	0,00
	1996	101 01 12	1	2007	199,52	25,00	Específica	199,52	0,00	0,00	199,52	0	0,00
	1996	101 01 21	18	2007	977,40	25,00	Específica	977,40	0,00	0,00	977,40	0	0,00
	1996	101 01 25	2	2007	199,52	25,00	Específica	199,52	0,00	0,00	199,52	0	0,00
	1996	101 01 99	1	2007	7,48	25,00	Específica	7,48	0,00	0,00	7,48	0	0,00
	1996	101 02 03	2	2007	526,35	33,33	Específica	526,35	0,00	0,00	526,35	0	0,00
	1996	101 02 04	1	2007	44,89	33,33	Específica	44,89	0,00	0,00	44,89	0	0,00
	1996	102 01 13	4	2007	107,24	12,50	Específica	107,24	0,00	0,00	107,24	0	0,00
	1996	103 01 01	66	2007	10 808,69	12,50	Específica	10 808,69	0,00	0,00	10 808,69	0	0,00
	1996	103 01 02	2	2007	29,92	12,50	Específica	29,92	0,00	0,00	29,92	0	0,00
	1996	103 01 04	8	2007	1 054,56	12,50	Específica	1 054,56	0,00	0,00	1 054,56	0	0,00

Município de Santiago do Cacém

Mapa síntese por conta

Ano: 2019

Classificação patrimonial	Ano início utilização	GH	Nº de bens	Ano económico	Valor bruto	Taxa	Tipo de Taxa	Amortizações de exercícios anteriores	Amortizações extraordinárias	Amortizações do exercício	Amortizações acumuladas	Anos de vida esperada	Valor patrimonial líquido
426													
	1996	103 01 05	53	2007	4 638,78	12,50	Específica	4 638,78	0,00	0,00	4 638,78	0	0,00
	1996	103 01 08	6	2007	254,39	12,50	Específica	254,39	0,00	0,00	254,39	0	0,00
	1996	103 01 09	8	2007	332,10	12,50	Específica	332,10	0,00	0,00	332,10	0	0,00
	1996	103 01 10	31	2007	2 969,94	12,50	Específica	2 969,94	0,00	0,00	2 969,94	0	0,00
	1996	103 01 12	26	2007	4 833,55	12,50	Específica	4 833,55	0,00	0,00	4 833,55	0	0,00
	1996	103 01 99	30	2007	1 313,00	12,50	Específica	1 313,00	0,00	0,00	1 313,00	0	0,00
	1996	103 02 04	9	2007	380,18	20,00	Específica	380,18	0,00	0,00	380,18	0	0,00
	1996	104 08 06	1	2007	0,00	14,29	Específica	0,00	0,00	0,00	0,00	0	0,00
	1996	106 01 99	20	2007	3 133,43	12,50	Específica	3 133,43	0,00	0,00	3 133,43	0	0,00
	1996	106 02 06	2	2007	69,84	12,50	Específica	69,84	0,00	0,00	69,84	0	0,00
	1996	106 02 15	1	2007	149,64	12,50	Específica	149,64	0,00	0,00	149,64	0	0,00
	1996	106 02 16	11	2007	119,73	12,50	Específica	119,73	0,00	0,00	119,73	0	0,00
	1996	106 03 15	2	2007	94,70	20,00	Específica	94,70	0,00	0,00	94,70	0	0,00
	1996	106 03 18	5	2007	1 242,01	14,29	Específica	1 242,01	0,00	0,00	1 242,01	0	0,00
	1996	106 04 23	1	2007	12,47	12,50	Específica	12,47	0,00	0,00	12,47	0	0,00
	1996	106 04 32	1	2007	55,58	12,50	Específica	55,58	0,00	0,00	55,58	0	0,00
	1996	106 04 62	1	2007	765,85	12,50	Específica	765,85	0,00	0,00	765,85	0	0,00
	1996	106 06 25	2	2007	299,28	0,00	Específica	0,00	0,00	0,00	0,00	0	299,28
	1996	107 01 02	1	2007	101,75	12,50	Específica	101,75	0,00	0,00	101,75	0	0,00
	1996	107 01 06	14	2007	89,78	12,50	Específica	89,78	0,00	0,00	89,78	0	0,00
	1996	107 01 06	1	2007	0,00	12,50	Específica	0,00	0,00	0,00	0,00	8	0,00

Município de Santiago do Cacém

Mapa síntese por conta

Ano: 2019

Classificação patrimonial	Ano início utilização	GH	Nº de bens	Ano económico	Valor bruto	Taxa	Tipo de Taxa	Amortizações de exercícios anteriores	Amortizações extraordinárias	Amortizações do exercício	Amortizações acumuladas	Anos de vida esperada	Valor patrimonial líquido
426													
	1996	107 01 15	1	2007	7,48	12,50	Específica	7,48	0,00	0,00	7,48	0	0,00
	1996	107 01 19	2	2007	149,64	12,50	Específica	149,64	0,00	0,00	149,64	0	0,00
	1996	107 01 24	1	2007	149,64	12,50	Específica	149,64	0,00	0,00	149,64	0	0,00
	1996	107 01 99	14	2007	2 848,58	12,50	Específica	2 848,58	0,00	0,00	2 848,58	0	0,00
	1996	107 02 15	1	2007	7,48	12,50	Específica	7,48	0,00	0,00	7,48	0	0,00
	1996	107 03 03	1	2007	1 006,70	12,50	Específica	1 006,70	0,00	0,00	1 006,70	0	0,00
	1996	107 05 02	5	2007	334,20	12,50	Específica	334,20	0,00	0,00	334,20	0	0,00
	1996	107 05 14	2	2007	32,42	12,50	Específica	32,42	0,00	0,00	32,42	0	0,00
	1996	107 06 04	1	2007	174,58	12,50	Específica	174,58	0,00	0,00	174,58	0	0,00
	1996	107 07 04	1	2007	302,70	16,67	Específica	302,70	0,00	0,00	302,70	0	0,00
	1996	107 08 02	2	2007	4,98	25,00	Específica	4,98	0,00	0,00	4,98	0	0,00
	1996	110 01 99	7	2007	250,14	12,50	Específica	250,14	0,00	0,00	250,14	0	0,00
	1996	110 15 05	1	2007	309,25	14,29	Específica	309,25	0,00	0,00	309,25	0	0,00
	1996	110 15 10	1	2007	274,34	14,29	Específica	274,34	0,00	0,00	274,34	0	0,00
	1996	112 01 03	1	2007	74,82	25,00	Específica	74,82	0,00	0,00	74,82	0	0,00
	1996	112 01 99	2	2007	84,79	25,00	Específica	84,79	0,00	0,00	84,79	0	0,00
	1996	106 05 06	7	2007	51,33	0,00	Específica	0,00	0,00	0,00	0,00	0	51,33
	1996	106 05 06	2	2007	100,51	12,50	Específica	100,51	0,00	0,00	100,51	0	0,00
	1996	106 05 06	1	2007	0,00	12,50	Específica	0,00	0,00	0,00	0,00	8	0,00
	1996	107 05 08	1	2007	174,58	12,50	Específica	174,58	0,00	0,00	174,58	0	0,00
	1996	104 01 99	1	2007	735,33	14,29	Específica	735,33	0,00	0,00	735,33	0	0,00

Município de Santiago do Cacém

Mapa síntese por conta

Ano: 2019

Classificação patrimonial	Ano início utilização	GH	Nº de bens	Ano económico	Valor bruto	Taxa	Tipo de Taxa	Amortizações de exercícios anteriores	Amortizações extraordinárias	Amortizações do exercício	Amortizações acumuladas	Anos de vida esperada	Valor patrimonial líquido
426													
	1996	105 01 99	1	2007	75,87	14,29	Específica	75,87	0,00	0,00	75,87	0	0,00
	1997	101 01 07	3	2007	1 102,99	25,00	Específica	1 102,99	0,00	0,00	1 102,99	0	0,00
	1997	101 01 12	1	2007	291,80	25,00	Específica	291,80	0,00	0,00	291,80	0	0,00
	1997	101 01 15	2	2007	0,00	25,00	Específica	0,00	0,00	0,00	0,00	0	0,00
	1997	101 01 15	1	2012	40,85	25,00	Geral	40,85	0,00	0,00	40,85	0	0,00
	1997	101 01 21	3	2007	89,78	25,00	Específica	89,78	0,00	0,00	89,78	0	0,00
	1997	101 01 22	2	2007	900,78	25,00	Específica	900,78	0,00	0,00	900,78	0	0,00
	1997	101 01 25	2	2007	0,00	25,00	Específica	0,00	0,00	0,00	0,00	0	0,00
	1997	101 01 99	3	2007	51,20	25,00	Específica	51,20	0,00	0,00	51,20	0	0,00
	1997	102 01 12	1	2007	1 281,36	20,00	Específica	1 281,36	0,00	0,00	1 281,36	0	0,00
	1997	102 01 13	16	2007	1 231,04	12,50	Específica	1 231,04	0,00	0,00	1 231,04	0	0,00
	1997	102 01 13	1	2007	0,00	12,50	Específica	0,00	0,00	0,00	0,00	8	0,00
	1997	103 01 01	67	2007	13 862,17	12,50	Específica	13 862,17	0,00	0,00	13 862,17	0	0,00
	1997	103 01 02	4	2007	139,68	12,50	Específica	139,68	0,00	0,00	139,68	0	0,00
	1997	103 01 03	2	2012	551,64	12,50	Geral	551,64	0,00	0,00	551,64	0	0,00
	1997	103 01 04	10	2007	2 218,99	12,50	Específica	2 218,99	0,00	0,00	2 218,99	0	0,00
	1997	103 01 05	584	2007	45 923,58	12,50	Específica	45 923,58	0,00	0,00	45 923,58	0	0,00
	1997	103 01 06	2	2007	1 741,55	12,50	Específica	1 741,55	0,00	0,00	1 741,55	0	0,00
	1997	103 01 07	2	2007	186,74	12,50	Específica	186,74	0,00	0,00	186,74	0	0,00
	1997	103 01 08	111	2007	45 983,61	12,50	Específica	45 983,61	0,00	0,00	45 983,61	0	0,00
	1997	103 01 09	4	2007	199,17	12,50	Específica	199,17	0,00	0,00	199,17	0	0,00

Município de Santiago do Cacém

Mapa síntese por conta

Ano: 2019

Classificação patrimonial	Ano início utilização	GH	Nº de bens	Ano económico	Valor bruto	Taxa	Tipo de Taxa	Amortizações de exercícios anteriores	Amortizações extraordinárias	Amortizações do exercício	Amortizações acumuladas	Anos de vida esperada	Valor patrimonial líquido
426													
	1997	103 01 10	144	2007	29 982,72	12,50	Específica	29 982,72	0,00	0,00	29 982,72	0	0,00
	1997	103 01 10	1	2011	250,00	12,50	Geral	250,00	0,00	0,00	250,00	0	0,00
	1997	103 01 12	33	2007	9 888,17	12,50	Específica	9 888,17	0,00	0,00	9 888,17	0	0,00
	1997	103 01 13	55	2007	16 744,74	12,50	Específica	16 744,74	0,00	0,00	16 744,74	0	0,00
	1997	103 01 99	80	2007	11 685,00	12,50	Específica	11 685,00	0,00	0,00	11 685,00	0	0,00
	1997	103 02 04	3	2007	75,21	20,00	Específica	75,21	0,00	0,00	75,21	0	0,00
	1997	103 02 09	2	2007	1 067,98	20,00	Específica	1 067,98	0,00	0,00	1 067,98	0	0,00
	1997	103 03 01	1	2007	2 159,30	20,00	Específica	2 159,30	0,00	0,00	2 159,30	0	0,00
	1997	104 06 16	1	2007	498,80	20,00	Específica	498,80	0,00	0,00	498,80	0	0,00
	1997	104 06 18	1	2007	598,06	20,00	Específica	598,06	0,00	0,00	598,06	0	0,00
	1997	104 06 19	2	2007	336,44	20,00	Específica	336,44	0,00	0,00	336,44	0	0,00
	1997	104 07 06	4	2007	463,46	12,50	Específica	463,46	0,00	0,00	463,46	0	0,00
	1997	104 08 06	2	2007	59,86	14,29	Específica	59,86	0,00	0,00	59,86	0	0,00
	1997	106 01 99	50	2007	6 220,02	12,50	Específica	6 220,02	0,00	0,00	6 220,02	0	0,00
	1997	106 02 06	4	2007	163,47	12,50	Específica	163,47	0,00	0,00	163,47	0	0,00
	1997	106 02 15	2	2007	49,88	12,50	Específica	49,88	0,00	0,00	49,88	0	0,00
	1997	106 02 16	13	2007	112,23	12,50	Específica	112,23	0,00	0,00	112,23	0	0,00
	1997	106 03 11	1	2007	99,76	20,00	Específica	99,76	0,00	0,00	99,76	0	0,00
	1997	106 03 15	1	2007	83,98	20,00	Específica	83,98	0,00	0,00	83,98	0	0,00
	1997	106 03 17	1	2007	299,28	14,29	Específica	299,28	0,00	0,00	299,28	0	0,00
	1997	106 03 18	13	2007	3 605,28	14,29	Específica	3 605,28	0,00	0,00	3 605,28	0	0,00

Município de Santiago do Cacém

Mapa síntese por conta

Ano: 2019

Classificação patrimonial	Ano início utilização	GH	Nº de bens	Ano económico	Valor bruto	Taxa	Tipo de Taxa	Amortizações de exercícios anteriores	Amortizações extraordinárias	Amortizações do exercício	Amortizações acumuladas	Anos de vida esperada	Valor patrimonial líquido
426													
	1997	106 04 28	12	2007	65,32	12,50	Específica	65,32	0,00	0,00	65,32	0	0,00
	1997	106 04 32	1	2007	207,50	12,50	Específica	207,50	0,00	0,00	207,50	0	0,00
	1997	106 04 52	2	2007	158,38	12,50	Específica	158,38	0,00	0,00	158,38	0	0,00
	1997	106 06 02	1	2007	213,13	0,00	Específica	0,00	0,00	0,00	0,00	0	213,13
	1997	106 06 25	14	2007	0,00	0,00	Específica	0,00	0,00	0,00	0,00	0	0,00
	1997	107 01 04	1	2007	74,82	12,50	Específica	74,82	0,00	0,00	74,82	0	0,00
	1997	107 01 06	6	2007	58,04	12,50	Específica	58,04	0,00	0,00	58,04	0	0,00
	1997	107 01 07	25	2007	2 997,52	12,50	Específica	2 997,52	0,00	0,00	2 997,52	0	0,00
	1997	107 01 15	1	2007	79,81	12,50	Específica	79,81	0,00	0,00	79,81	0	0,00
	1997	107 01 20	14	2007	1 786,53	12,50	Específica	1 786,53	0,00	0,00	1 786,53	0	0,00
	1997	107 01 22	1	2007	12,47	12,50	Específica	12,47	0,00	0,00	12,47	0	0,00
	1997	107 01 99	115	2007	19 699,35	12,50	Específica	19 699,35	0,00	0,00	19 699,35	0	0,00
	1997	107 01 99	1	2007	0,00	50,00	Específica	0,00	0,00	0,00	0,00	0	0,00
	1997	107 02 06	1	2007	29,93	12,50	Específica	29,93	0,00	0,00	29,93	0	0,00
	1997	107 02 19	1	2007	34,92	12,50	Específica	34,92	0,00	0,00	34,92	0	0,00
	1997	107 04 01	1	2007	0,00	12,50	Específica	0,00	0,00	0,00	0,00	0	0,00
	1997	107 04 01	1	2007	0,00	100,00	Específica	0,00	0,00	0,00	0,00	0	0,00
	1997	107 04 07	1	2007	2 888,79	12,50	Específica	2 888,79	0,00	0,00	2 888,79	0	0,00
	1997	107 04 15	2	2007	49,78	12,50	Específica	49,78	0,00	0,00	49,78	0	0,00
	1997	107 05 02	3	2007	151,85	12,50	Específica	151,85	0,00	0,00	151,85	0	0,00
	1997	107 06 05	4	2007	1 275,75	14,29	Específica	1 275,75	0,00	0,00	1 275,75	0	0,00

Município de Santiago do Cacém

Mapa síntese por conta

Ano: 2019

Classificação patrimonial	Ano início utilização	GH	Nº de bens	Ano económico	Valor bruto	Taxa	Tipo de Taxa	Amortizações de exercícios anteriores	Amortizações extraordinárias	Amortizações do exercício	Amortizações acumuladas	Anos de vida esperada	Valor patrimonial líquido
426													
	1997	107 06 99	8	2007	4 592,87	16,67	Específica	4 592,87	0,00	0,00	4 592,87	0	0,00
	1997	107 08 01	2	2007	269,35	20,00	Específica	269,35	0,00	0,00	269,35	0	0,00
	1997	107 09 05	1	2007	7,48	12,50	Específica	7,48	0,00	0,00	7,48	0	0,00
	1997	110 01 99	5	2007	305,09	12,50	Específica	305,09	0,00	0,00	305,09	0	0,00
	1997	112 01 03	19	2007	1 418,31	25,00	Específica	1 418,31	0,00	0,00	1 418,31	0	0,00
	1997	112 01 99	5	2007	3 985,94	25,00	Específica	3 985,94	0,00	0,00	3 985,94	0	0,00
	1997	106 05 06	6	2007	353,10	0,00	Específica	0,00	0,00	0,00	0,00	0	353,10
	1997	106 05 06	1	2007	0,00	12,50	Específica	0,00	0,00	0,00	0,00	8	0,00
	1997	110 25 04	1	2007	598,56	25,00	Específica	598,56	0,00	0,00	598,56	0	0,00
	1997	104 01 99	2	2007	1 018,65	14,29	Específica	1 018,65	0,00	0,00	1 018,65	0	0,00
	1997	105 01 99	1	2007	14,96	14,29	Específica	14,96	0,00	0,00	14,96	0	0,00
	1998	101 01 07	4	2007	433,58	25,00	Específica	433,58	0,00	0,00	433,58	0	0,00
	1998	101 01 12	1	2007	159,50	25,00	Específica	159,50	0,00	0,00	159,50	0	0,00
	1998	101 01 15	4	2007	190,20	25,00	Específica	190,20	0,00	0,00	190,20	0	0,00
	1998	101 01 20	1	2007	65,59	25,00	Específica	65,59	0,00	0,00	65,59	0	0,00
	1998	101 01 21	14	2007	545,74	25,00	Específica	545,74	0,00	0,00	545,74	0	0,00
	1998	101 01 22	1	2007	1 021,29	25,00	Específica	1 021,29	0,00	0,00	1 021,29	0	0,00
	1998	101 01 25	3	2007	778,12	25,00	Específica	778,12	0,00	0,00	778,12	0	0,00
	1998	101 01 99	1	2007	9,98	25,00	Específica	9,98	0,00	0,00	9,98	0	0,00
	1998	102 01 01	1	2007	35 044,95	0,00	Específica	35 044,95	0,00	0,00	35 044,95	0	0,00
	1998	102 01 01	1	2007	8 763,24	12,50	Específica	8 763,24	0,00	0,00	8 763,24	0	0,00

Município de Santiago do Cacém

Mapa síntese por conta

Ano: 2019

Classificação patrimonial	Ano início utilização	GH	Nº de bens	Ano económico	Valor bruto	Taxa	Tipo de Taxa	Amortizações de exercícios anteriores	Amortizações extraordinárias	Amortizações do exercício	Amortizações acumuladas	Anos de vida esperada	Valor patrimonial líquido
426													
	1998	102 01 13	23	2007	4 750,19	12,50	Específica	4 750,19	0,00	0,00	4 750,19	0	0,00
	1998	102 01 14	10	2007	1 637,94	12,50	Específica	1 637,94	0,00	0,00	1 637,94	0	0,00
	1998	103 01 01	28	2007	7 433,37	12,50	Específica	7 433,37	0,00	0,00	7 433,37	0	0,00
	1998	103 01 04	8	2007	1 119,23	12,50	Específica	1 119,23	0,00	0,00	1 119,23	0	0,00
	1998	103 01 05	212	2007	6 795,51	12,50	Específica	6 795,51	0,00	0,00	6 795,51	0	0,00
	1998	103 01 08	14	2007	1 159,70	12,50	Específica	1 159,70	0,00	0,00	1 159,70	0	0,00
	1998	103 01 09	21	2007	3 416,07	12,50	Específica	3 416,07	0,00	0,00	3 416,07	0	0,00
	1998	103 01 10	43	2007	3 040,34	12,50	Específica	3 040,34	0,00	0,00	3 040,34	0	0,00
	1998	103 01 12	14	2007	3 230,42	12,50	Específica	3 230,42	0,00	0,00	3 230,42	0	0,00
	1998	103 01 99	17	2007	124,60	12,50	Específica	124,60	0,00	0,00	124,60	0	0,00
	1998	103 03 01	2	2007	5 486,77	20,00	Específica	5 486,77	0,00	0,00	5 486,77	0	0,00
	1998	103 03 03	1	2007	91,04	20,00	Específica	91,04	0,00	0,00	91,04	0	0,00
	1998	103 03 99	1	2014	7 891,23	12,50	Geral	7 891,23	0,00	0,00	7 891,23	0	0,00
	1998	104 06 11	1	2007	29,93	14,29	Específica	29,93	0,00	0,00	29,93	0	0,00
	1998	104 06 19	1	2007	667,23	0,00	Específica	667,23	0,00	0,00	667,23	0	0,00
	1998	104 06 19	1	2007	124,70	20,00	Específica	124,70	0,00	0,00	124,70	0	0,00
	1998	104 07 06	1	2007	45,52	12,50	Específica	45,52	0,00	0,00	45,52	0	0,00
	1998	106 01 99	14	2007	6 044,76	12,50	Específica	6 044,76	0,00	0,00	6 044,76	0	0,00
	1998	106 02 16	5	2007	109,73	12,50	Específica	109,73	0,00	0,00	109,73	0	0,00
	1998	106 03 14	1	2007	249,40	14,29	Específica	249,40	0,00	0,00	249,40	0	0,00
	1998	106 03 15	3	2007	414,35	20,00	Específica	414,35	0,00	0,00	414,35	0	0,00

Município de Santiago do Cacém

Mapa síntese por conta

Ano: 2019

Classificação patrimonial	Ano início utilização	GH	Nº de bens	Ano económico	Valor bruto	Taxa	Tipo de Taxa	Amortizações de exercícios anteriores	Amortizações extraordinárias	Amortizações do exercício	Amortizações acumuladas	Anos de vida esperada	Valor patrimonial líquido
426													
	1998	106 03 18	7	2007	1 710,88	14,29	Específica	1 710,88	0,00	0,00	1 710,88	0	0,00
	1998	107 01 06	14	2007	561,92	12,50	Específica	561,92	0,00	0,00	561,92	0	0,00
	1998	107 01 19	1	2007	4,99	12,50	Específica	4,99	0,00	0,00	4,99	0	0,00
	1998	107 01 99	15	2007	837,45	12,50	Específica	837,45	0,00	0,00	837,45	0	0,00
	1998	107 02 04	3	2007	227,01	25,00	Específica	227,01	0,00	0,00	227,01	0	0,00
	1998	107 04 01	2	2007	2 223,77	12,50	Específica	2 223,77	0,00	0,00	2 223,77	0	0,00
	1998	107 04 14	1	2007	1 108,83	12,50	Específica	1 108,83	0,00	0,00	1 108,83	0	0,00
	1998	107 05 02	7	2007	368,60	12,50	Específica	368,60	0,00	0,00	368,60	0	0,00
	1998	107 07 04	1	2007	274,34	16,67	Específica	274,34	0,00	0,00	274,34	0	0,00
	1998	110 01 99	15	2007	599,25	12,50	Específica	599,25	0,00	0,00	599,25	0	0,00
	1998	110 15 05	1	2007	479,42	14,29	Específica	479,42	0,00	0,00	479,42	0	0,00
	1998	112 01 03	5	2007	159,23	25,00	Específica	159,23	0,00	0,00	159,23	0	0,00
	1998	112 01 99	2	2007	75,25	25,00	Específica	75,25	0,00	0,00	75,25	0	0,00
	1998	106 05 06	3	2007	47,88	0,00	Específica	0,00	0,00	0,00	0,00	0	47,88
	1998	105 01 99	2	2007	249,40	14,29	Específica	249,40	0,00	0,00	249,40	0	0,00
	1999	101 01 07	6	2007	1 273,55	25,00	Específica	1 273,55	0,00	0,00	1 273,55	0	0,00
	1999	101 01 21	2	2007	26,58	25,00	Específica	26,58	0,00	0,00	26,58	0	0,00
	1999	101 01 25	1	2007	0,00	25,00	Específica	0,00	0,00	0,00	0,00	0	0,00
	1999	101 01 99	10	2007	232,31	25,00	Específica	232,31	0,00	0,00	232,31	0	0,00
	1999	101 02 03	1	2007	583,24	33,33	Específica	583,24	0,00	0,00	583,24	0	0,00
	1999	102 01 13	12	2007	700,50	12,50	Específica	700,50	0,00	0,00	700,50	0	0,00

Município de Santiago do Cacém

Mapa síntese por conta

Ano: 2019

Classificação patrimonial	Ano início utilização	GH	Nº de bens	Ano económico	Valor bruto	Taxa	Tipo de Taxa	Amortizações de exercícios anteriores	Amortizações extraordinárias	Amortizações do exercício	Amortizações acumuladas	Anos de vida esperada	Valor patrimonial líquido
426													
	1999	102 01 14	1	2007	336,75	12,50	Específica	336,75	0,00	0,00	336,75	0	0,00
	1999	102 01 99	2	2007	757,78	14,29	Específica	757,78	0,00	0,00	757,78	0	0,00
	1999	103 01 01	42	2007	8 533,01	12,50	Específica	8 533,01	0,00	0,00	8 533,01	0	0,00
	1999	103 01 02	1	2007	7,48	12,50	Específica	7,48	0,00	0,00	7,48	0	0,00
	1999	103 01 04	14	2007	1 879,54	12,50	Específica	1 879,54	0,00	0,00	1 879,54	0	0,00
	1999	103 01 05	101	2007	6 735,79	12,50	Específica	6 735,79	0,00	0,00	6 735,79	0	0,00
	1999	103 01 08	47	2007	17 826,11	12,50	Específica	17 826,11	0,00	0,00	17 826,11	0	0,00
	1999	103 01 09	9	2007	2 727,00	12,50	Específica	2 727,00	0,00	0,00	2 727,00	0	0,00
	1999	103 01 10	26	2007	3 667,89	12,50	Específica	3 667,89	0,00	0,00	3 667,89	0	0,00
	1999	103 01 12	17	2007	3 726,24	12,50	Específica	3 726,24	0,00	0,00	3 726,24	0	0,00
	1999	103 01 99	54	2007	15 627,22	12,50	Específica	15 627,22	0,00	0,00	15 627,22	0	0,00
	1999	103 02 04	9	2007	264,40	20,00	Específica	264,40	0,00	0,00	264,40	0	0,00
	1999	103 03 01	2	2007	2 876,31	20,00	Específica	2 876,31	0,00	0,00	2 876,31	0	0,00
	1999	104 06 11	1	2007	94,77	14,29	Específica	94,77	0,00	0,00	94,77	0	0,00
	1999	104 06 27	1	2007	82,30	20,00	Específica	82,30	0,00	0,00	82,30	0	0,00
	1999	104 07 13	1	2007	8,25	16,67	Específica	8,25	0,00	0,00	8,25	0	0,00
	1999	104 08 06	4	2007	15,47	14,29	Específica	15,47	0,00	0,00	15,47	0	0,00
	1999	104 09 01	2	2007	39,80	12,50	Específica	39,80	0,00	0,00	39,80	0	0,00
	1999	106 01 99	23	2007	2 038,69	12,50	Específica	2 038,69	0,00	0,00	2 038,69	0	0,00
	1999	106 02 16	1	2007	49,88	12,50	Específica	49,88	0,00	0,00	49,88	0	0,00
	1999	106 03 15	4	2007	349,25	20,00	Específica	349,25	0,00	0,00	349,25	0	0,00

Município de Santiago do Cacém

Mapa síntese por conta

Ano: 2019

Classificação patrimonial	Ano início utilização	GH	Nº de bens	Ano económico	Valor bruto	Taxa	Tipo de Taxa	Amortizações de exercícios anteriores	Amortizações extraordinárias	Amortizações do exercício	Amortizações acumuladas	Anos de vida esperada	Valor patrimonial líquido
426													
	1999	106 04 13	2	2007	78,92	12,50	Específica	78,92	0,00	0,00	78,92	0	0,00
	1999	106 04 38	2	2007	13,46	12,50	Específica	13,46	0,00	0,00	13,46	0	0,00
	1999	106 06 02	1	2007	192,00	0,00	Específica	0,00	0,00	0,00	0,00	0	192,00
	1999	106 06 02	1	2007	192,00	100,00	Específica	192,00	0,00	0,00	192,00	0	0,00
	1999	107 01 06	5	2007	460,88	12,50	Específica	460,88	0,00	0,00	460,88	0	0,00
	1999	107 01 15	4	2007	269,96	12,50	Específica	269,96	0,00	0,00	269,96	0	0,00
	1999	107 01 19	1	2007	288,09	12,50	Específica	288,09	0,00	0,00	288,09	0	0,00
	1999	107 01 99	1	2007	0,00	0,00	Específica	0,00	0,00	0,00	0,00	0	0,00
	1999	107 01 99	118	2007	16 795,64	12,50	Específica	16 795,64	0,00	0,00	16 795,64	0	0,00
	1999	107 02 20	6	2007	105,06	20,00	Específica	105,06	0,00	0,00	105,06	0	0,00
	1999	107 03 03	2	2007	64,20	12,50	Específica	64,20	0,00	0,00	64,20	0	0,00
	1999	107 04 01	2	2007	2 252,67	12,50	Específica	2 252,67	0,00	0,00	2 252,67	0	0,00
	1999	107 04 04	2	2007	725,16	12,50	Específica	725,16	0,00	0,00	725,16	0	0,00
	1999	107 04 07	1	2007	2 626,17	12,50	Específica	2 626,17	0,00	0,00	2 626,17	0	0,00
	1999	107 05 02	9	2007	512,43	12,50	Específica	512,43	0,00	0,00	512,43	0	0,00
	1999	107 06 02	1	2007	2 638,14	50,00	Específica	2 638,14	0,00	0,00	2 638,14	0	0,00
	1999	107 06 04	2	2007	350,16	12,50	Específica	350,16	0,00	0,00	350,16	0	0,00
	1999	107 06 05	10	2007	1 088,85	14,29	Específica	1 088,85	0,00	0,00	1 088,85	0	0,00
	1999	107 06 99	8	2007	4 080,48	16,67	Específica	4 080,48	0,00	0,00	4 080,48	0	0,00
	1999	107 08 01	1	2007	288,88	14,29	Específica	288,88	0,00	0,00	288,88	0	0,00
	1999	107 08 02	7	2007	0,00	25,00	Específica	0,00	0,00	0,00	0,00	0	0,00

Município de Santiago do Cacém

Mapa síntese por conta

Ano: 2019

Classificação patrimonial	Ano início utilização	GH	Nº de bens	Ano económico	Valor bruto	Taxa	Tipo de Taxa	Amortizações de exercícios anteriores	Amortizações extraordinárias	Amortizações do exercício	Amortizações acumuladas	Anos de vida esperada	Valor patrimonial líquido
426													
	1999	109 02 04	1	2007	145,90	20,00	Específica	145,90	0,00	0,00	145,90	0	0,00
	1999	110 01 99	5	2007	136,14	12,50	Específica	136,14	0,00	0,00	136,14	0	0,00
	1999	112 01 03	5	2007	126,97	25,00	Específica	126,97	0,00	0,00	126,97	0	0,00
	1999	112 01 99	2	2007	87,31	25,00	Específica	87,31	0,00	0,00	87,31	0	0,00
	1999	117 01 02	1	2007	393,93	14,28	Específica	393,93	0,00	0,00	393,93	0	0,00
	1999	106 05 06	14	2007	240,63	0,00	Específica	0,00	0,00	0,00	0,00	0	240,63
	1999	106 05 06	5	2012	58,60	0,00	Geral	0,00	0,00	0,00	0,00	0	58,60
	1999	106 05 06	3	2007	66,42	12,50	Específica	66,42	0,00	0,00	66,42	0	0,00
	1999	107 05 08	1	2007	171,29	12,50	Específica	171,29	0,00	0,00	171,29	0	0,00
	1999	104 01 99	1	2007	12,40	14,29	Específica	12,40	0,00	0,00	12,40	0	0,00
	1999	104 05 24	1	2007	507,73	20,00	Específica	507,73	0,00	0,00	507,73	0	0,00
	1999	105 01 99	3	2007	693,74	14,29	Específica	693,74	0,00	0,00	693,74	0	0,00
	2000	101 01 02	1	2007	1 034,76	25,00	Específica	1 034,76	0,00	0,00	1 034,76	0	0,00
	2000	101 01 02	11	2012	15 584,00	25,00	Geral	15 584,00	0,00	0,00	15 584,00	0	0,00
	2000	101 01 03	2	2007	3 114,44	25,00	Específica	3 114,44	0,00	0,00	3 114,44	0	0,00
	2000	101 01 06	2	2007	337,81	25,00	Específica	337,81	0,00	0,00	337,81	0	0,00
	2000	101 01 07	4	2007	1 022,02	25,00	Específica	1 022,02	0,00	0,00	1 022,02	0	0,00
	2000	101 01 16	1	2007	3 502,73	25,00	Específica	3 502,73	0,00	0,00	3 502,73	0	0,00
	2000	101 01 25	2	2007	799,49	25,00	Específica	799,49	0,00	0,00	799,49	0	0,00
	2000	101 01 99	1	2007	51,25	25,00	Específica	51,25	0,00	0,00	51,25	0	0,00
	2000	101 02 03	15	2007	6 099,28	33,33	Específica	6 099,28	0,00	0,00	6 099,28	0	0,00

Município de Santiago do Cacém

Mapa síntese por conta

Ano: 2019

Classificação patrimonial	Ano início utilização	GH	Nº de bens	Ano económico	Valor bruto	Taxa	Tipo de Taxa	Amortizações de exercícios anteriores	Amortizações extraordinárias	Amortizações do exercício	Amortizações acumuladas	Anos de vida esperada	Valor patrimonial líquido
426													
	2000	101 02 03	1	2007	5 721,66	100,00	Específica	5 721,66	0,00	0,00	5 721,66	0	0,00
	2000	102 01 01	1	2007	1 893,23	12,50	Específica	1 893,23	0,00	0,00	1 893,23	0	0,00
	2000	102 01 13	5	2007	553,85	12,50	Específica	553,85	0,00	0,00	553,85	0	0,00
	2000	102 01 13	10	2007	315,10	100,00	Específica	315,10	0,00	0,00	315,10	0	0,00
	2000	103 01 01	35	2007	8 823,54	12,50	Específica	8 823,54	0,00	0,00	8 823,54	0	0,00
	2000	103 01 01	2	2007	816,64	100,00	Específica	816,64	0,00	0,00	816,64	0	0,00
	2000	103 01 04	11	2007	1 563,84	12,50	Específica	1 563,84	0,00	0,00	1 563,84	0	0,00
	2000	103 01 05	86	2007	4 917,51	12,50	Específica	4 917,51	0,00	0,00	4 917,51	0	0,00
	2000	103 01 05	2	2007	186,98	20,00	Específica	186,98	0,00	0,00	186,98	0	0,00
	2000	103 01 05	4	2007	394,72	100,00	Específica	394,72	0,00	0,00	394,72	0	0,00
	2000	103 01 06	2	2007	56,62	12,50	Específica	56,62	0,00	0,00	56,62	0	0,00
	2000	103 01 08	2	2007	455,83	12,50	Específica	455,83	0,00	0,00	455,83	0	0,00
	2000	103 01 08	1	2007	171,34	100,00	Específica	171,34	0,00	0,00	171,34	0	0,00
	2000	103 01 09	10	2007	814,84	12,50	Específica	814,84	0,00	0,00	814,84	0	0,00
	2000	103 01 10	19	2007	1 961,77	12,50	Específica	1 961,77	0,00	0,00	1 961,77	0	0,00
	2000	103 01 10	2	2011	90,00	12,50	Geral	90,00	0,00	0,00	90,00	0	0,00
	2000	103 01 12	14	2007	2 709,23	12,50	Específica	2 709,23	0,00	0,00	2 709,23	0	0,00
	2000	103 01 99	6	2007	761,93	12,50	Específica	761,93	0,00	0,00	761,93	0	0,00
	2000	103 02 04	3	2007	45,53	20,00	Específica	45,53	0,00	0,00	45,53	0	0,00
	2000	103 02 08	1	2007	184,42	12,50	Específica	184,42	0,00	0,00	184,42	0	0,00
	2000	103 02 10	1	2007	304,99	12,50	Específica	304,99	0,00	0,00	304,99	0	0,00

Município de Santiago do Cacém

Mapa síntese por conta

Ano: 2019

Classificação patrimonial	Ano início utilização	GH	Nº de bens	Ano económico	Valor bruto	Taxa	Tipo de Taxa	Amortizações de exercícios anteriores	Amortizações extraordinárias	Amortizações do exercício	Amortizações acumuladas	Anos de vida esperada	Valor patrimonial líquido
426													
	2000	103 03 03	1	2007	49,36	20,00	Específica	49,36	0,00	0,00	49,36	0	0,00
	2000	104 07 12	2	2007	33,06	12,50	Específica	33,06	0,00	0,00	33,06	0	0,00
	2000	104 07 12	6	2007	162,98	100,00	Específica	162,98	0,00	0,00	162,98	0	0,00
	2000	104 07 99	10	2007	489,90	12,50	Específica	489,90	0,00	0,00	489,90	0	0,00
	2000	106 01 99	2	2007	198,87	12,50	Específica	198,87	0,00	0,00	198,87	0	0,00
	2000	106 01 99	2	2007	267,18	100,00	Específica	267,18	0,00	0,00	267,18	0	0,00
	2000	106 03 15	2	2007	156,84	20,00	Específica	156,84	0,00	0,00	156,84	0	0,00
	2000	106 03 18	1	2007	127,14	14,29	Específica	127,14	0,00	0,00	127,14	0	0,00
	2000	106 03 99	12	2007	245,16	100,00	Específica	245,16	0,00	0,00	245,16	0	0,00
	2000	107 01 06	1	2007	81,47	100,00	Específica	81,47	0,00	0,00	81,47	0	0,00
	2000	107 01 99	10	2007	2 750,70	12,50	Específica	2 750,70	0,00	0,00	2 750,70	0	0,00
	2000	107 02 04	7	2007	2 339,35	25,00	Específica	2 339,35	0,00	0,00	2 339,35	0	0,00
	2000	107 02 16	3	2007	410,28	33,33	Específica	410,28	0,00	0,00	410,28	0	0,00
	2000	107 03 03	3	2007	151,65	12,50	Específica	151,65	0,00	0,00	151,65	0	0,00
	2000	107 03 99	3	2007	62,30	12,50	Específica	62,30	0,00	0,00	62,30	0	0,00
	2000	107 04 01	1	2007	992,11	100,00	Específica	992,11	0,00	0,00	992,11	0	0,00
	2000	107 04 04	2	2007	641,78	12,50	Específica	641,78	0,00	0,00	641,78	0	0,00
	2000	107 04 14	2	2007	59,34	12,50	Específica	59,34	0,00	0,00	59,34	0	0,00
	2000	107 04 99	1	2007	24,44	12,50	Específica	24,44	0,00	0,00	24,44	0	0,00
	2000	107 05 02	8	2007	440,81	100,00	Específica	440,81	0,00	0,00	440,81	0	0,00
	2000	107 06 04	2	2007	974,02	12,50	Específica	974,02	0,00	0,00	974,02	0	0,00

Município de Santiago do Cacém

Mapa síntese por conta

Ano: 2019

Classificação patrimonial	Ano início utilização	GH	Nº de bens	Ano económico	Valor bruto	Taxa	Tipo de Taxa	Amortizações de exercícios anteriores	Amortizações extraordinárias	Amortizações do exercício	Amortizações acumuladas	Anos de vida esperada	Valor patrimonial líquido
426													
	2000	107 07 01	1	2007	49,83	16,67	Específica	49,83	0,00	0,00	49,83	0	0,00
	2000	107 08 01	1	2007	300,44	20,00	Específica	300,44	0,00	0,00	300,44	0	0,00
	2000	112 01 99	4	2007	103,11	25,00	Específica	103,11	0,00	0,00	103,11	0	0,00
	2000	106 05 06	16	2007	262,73	0,00	Específica	0,00	0,00	0,00	0,00	0	262,73
	2000	106 05 06	7	2012	190,71	0,00	Geral	0,00	0,00	0,00	0,00	0	190,71
	2000	104 01 99	1	2007	30,20	14,29	Específica	30,20	0,00	0,00	30,20	0	0,00
	2001	101 01 02	3	2007	17 675,07	25,00	Específica	17 675,07	0,00	0,00	17 675,07	0	0,00
	2001	101 01 03	2	2007	7 974,71	25,00	Específica	7 974,71	0,00	0,00	7 974,71	0	0,00
	2001	101 01 06	2	2007	246,24	25,00	Específica	246,24	0,00	0,00	246,24	0	0,00
	2001	101 01 07	1	2007	3 447,45	0,00	Específica	3 447,44	0,00	0,00	3 447,44	0	0,01
	2001	101 01 07	2	2007	579,86	25,00	Específica	579,86	0,00	0,00	579,86	0	0,00
	2001	101 01 07	1	2007	4 197,54	100,00	Específica	4 197,54	0,00	0,00	4 197,54	0	0,00
	2001	101 01 10	1	2007	504,08	12,50	Específica	504,08	0,00	0,00	504,08	0	0,00
	2001	101 01 12	1	2007	93,45	25,00	Específica	93,45	0,00	0,00	93,45	0	0,00
	2001	101 01 99	9	2007	388,94	25,00	Específica	388,94	0,00	0,00	388,94	0	0,00
	2001	101 02 03	1	2007	3 523,10	33,33	Específica	3 523,10	0,00	0,00	3 523,10	0	0,00
	2001	101 02 03	1	2009	106 315,23	33,33	Geral	106 315,23	0,00	0,00	106 315,23	0	0,00
	2001	101 02 04	1	2007	546,69	33,33	Específica	546,69	0,00	0,00	546,69	0	0,00
	2001	102 01 13	2	2007	295,69	12,50	Específica	295,69	0,00	0,00	295,69	0	0,00
	2001	102 01 99	2	2007	399,39	14,29	Específica	399,39	0,00	0,00	399,39	0	0,00
	2001	103 01 01	59	2007	18 715,67	12,50	Específica	18 715,67	0,00	0,00	18 715,67	0	0,00

Município de Santiago do Cacém

Mapa síntese por conta

Ano: 2019

Classificação patrimonial	Ano início utilização	GH	Nº de bens	Ano económico	Valor bruto	Taxa	Tipo de Taxa	Amortizações de exercícios anteriores	Amortizações extraordinárias	Amortizações do exercício	Amortizações acumuladas	Anos de vida esperada	Valor patrimonial líquido
426													
	2001	103 01 03	1	2007	1 114,66	12,50	Específica	1 114,66	0,00	0,00	1 114,66	0	0,00
	2001	103 01 04	21	2007	3 098,80	12,50	Específica	3 098,80	0,00	0,00	3 098,80	0	0,00
	2001	103 01 05	89	2007	9 018,28	12,50	Específica	9 018,28	0,00	0,00	9 018,28	0	0,00
	2001	103 01 05	4	2007	324,02	12,50	Específica	324,02	0,00	0,00	324,02	2	0,00
	2001	103 01 06	1	2007	35,44	12,50	Específica	35,44	0,00	0,00	35,44	0	0,00
	2001	103 01 08	15	2007	5 563,39	12,50	Específica	5 563,39	0,00	0,00	5 563,39	0	0,00
	2001	103 01 08	1	2007	343,83	100,00	Específica	343,83	0,00	0,00	343,83	0	0,00
	2001	103 01 09	11	2007	818,22	12,50	Específica	818,22	0,00	0,00	818,22	0	0,00
	2001	103 01 10	19	2007	3 756,58	12,50	Específica	3 756,58	0,00	0,00	3 756,58	0	0,00
	2001	103 01 11	2	2007	86,52	12,50	Específica	86,52	0,00	0,00	86,52	0	0,00
	2001	103 01 12	26	2007	6 793,63	12,50	Específica	6 793,63	0,00	0,00	6 793,63	0	0,00
	2001	103 01 99	18	2007	889,84	12,50	Específica	889,84	0,00	0,00	889,84	0	0,00
	2001	103 02 04	3	2007	326,28	12,50	Específica	326,28	0,00	0,00	326,28	0	0,00
	2001	103 02 04	30	2007	1 013,74	20,00	Específica	1 013,74	0,00	0,00	1 013,74	0	0,00
	2001	103 03 01	2	2007	4 032,20	20,00	Específica	4 032,20	0,00	0,00	4 032,20	0	0,00
	2001	104 06 19	1	2007	591,08	20,00	Específica	591,08	0,00	0,00	591,08	0	0,00
	2001	104 07 16	1	2012	2 363,15	50,00	Específica	2 363,15	0,00	0,00	2 363,15	0	0,00
	2001	106 01 03	2	2007	384,24	12,50	Específica	384,24	0,00	0,00	384,24	0	0,00
	2001	106 01 99	2	2007	142,68	12,50	Específica	142,68	0,00	0,00	142,68	0	0,00
	2001	106 03 01	1	2007	1 122,30	14,29	Específica	1 122,30	0,00	0,00	1 122,30	0	0,00
	2001	106 03 04	1	2007	345,37	14,29	Específica	345,37	0,00	0,00	345,37	0	0,00

Município de Santiago do Cacém

Mapa síntese por conta

Ano: 2019

Classificação patrimonial	Ano início utilização	GH	Nº de bens	Ano económico	Valor bruto	Taxa	Tipo de Taxa	Amortizações de exercícios anteriores	Amortizações extraordinárias	Amortizações do exercício	Amortizações acumuladas	Anos de vida esperada	Valor patrimonial líquido
426													
	2001	106 03 15	1	2007	78,62	20,00	Específica	78,62	0,00	0,00	78,62	0	0,00
	2001	106 03 16	1	2007	3 644,01	14,29	Específica	3 644,01	0,00	0,00	3 644,01	0	0,00
	2001	106 03 17	4	2007	986,84	14,29	Específica	986,84	0,00	0,00	986,84	0	0,00
	2001	106 03 18	2	2007	625,77	14,29	Específica	625,77	0,00	0,00	625,77	0	0,00
	2001	106 03 99	3	2007	824,61	14,29	Específica	824,61	0,00	0,00	824,61	0	0,00
	2001	106 04 99	1	2007	162,04	12,50	Específica	162,04	0,00	0,00	162,04	0	0,00
	2001	107 01 06	6	2007	382,81	12,50	Específica	382,81	0,00	0,00	382,81	0	0,00
	2001	107 01 09	1	2007	26,15	12,50	Específica	26,15	0,00	0,00	26,15	0	0,00
	2001	107 01 13	2	2007	81,27	12,50	Específica	81,27	0,00	0,00	81,27	0	0,00
	2001	107 01 20	1	2007	229,54	12,50	Específica	229,54	0,00	0,00	229,54	0	0,00
	2001	107 01 99	1	2007	156,27	12,50	Específica	156,27	0,00	0,00	156,27	0	0,00
	2001	107 02 16	1	2007	134,62	33,33	Específica	134,62	0,00	0,00	134,62	0	0,00
	2001	107 03 03	2	2007	173,44	12,50	Específica	173,44	0,00	0,00	173,44	0	0,00
	2001	107 04 04	1	2007	210,14	12,50	Específica	210,14	0,00	0,00	210,14	0	0,00
	2001	107 04 99	1	2007	29,93	12,50	Específica	29,93	0,00	0,00	29,93	0	0,00
	2001	107 05 02	4	2007	215,99	12,50	Específica	215,99	0,00	0,00	215,99	0	0,00
	2001	107 05 07	2	2007	28,68	12,50	Específica	28,68	0,00	0,00	28,68	0	0,00
	2001	107 05 99	1	2007	32,09	12,50	Específica	32,09	0,00	0,00	32,09	0	0,00
	2001	107 08 01	1	2007	88,46	20,00	Específica	88,46	0,00	0,00	88,46	0	0,00
	2001	112 01 03	5	2007	338,40	25,00	Específica	338,40	0,00	0,00	338,40	0	0,00
	2001	112 03 03	4	2007	80,99	20,00	Específica	80,99	0,00	0,00	80,99	0	0,00

Município de Santiago do Cacém

Mapa síntese por conta

Ano: 2019

Classificação patrimonial	Ano início utilização	GH	Nº de bens	Ano económico	Valor bruto	Taxa	Tipo de Taxa	Amortizações de exercícios anteriores	Amortizações extraordinárias	Amortizações do exercício	Amortizações acumuladas	Anos de vida esperada	Valor patrimonial líquido
426													
	2001	106 05 06	1	2007	44,52	12,50	Específica	44,52	0,00	0,00	44,52	0	0,00
	2002	101 01 02	3	2007	3 474,99	25,00	Específica	3 474,99	0,00	0,00	3 474,99	0	0,00
	2002	101 01 04	4	2010	434,68	25,00	Geral	434,68	0,00	0,00	434,68	0	0,00
	2002	101 01 07	3	2007	1 045,65	25,00	Específica	1 045,65	0,00	0,00	1 045,65	0	0,00
	2002	101 01 99	21	2007	392,47	25,00	Específica	392,47	0,00	0,00	392,47	0	0,00
	2002	101 02 03	1	2007	763,03	33,33	Específica	763,03	0,00	0,00	763,03	0	0,00
	2002	102 01 14	4	2007	981,96	25,00	Específica	981,96	0,00	0,00	981,96	0	0,00
	2002	103 01 01	17	2007	9 089,33	12,50	Específica	9 089,33	0,00	0,00	9 089,33	0	0,00
	2002	103 01 04	5	2007	1 404,00	12,50	Específica	1 404,00	0,00	0,00	1 404,00	0	0,00
	2002	103 01 05	18	2007	4 784,60	12,50	Específica	4 784,60	0,00	0,00	4 784,60	0	0,00
	2002	103 01 06	2	2007	1 011,44	12,50	Específica	1 011,44	0,00	0,00	1 011,44	0	0,00
	2002	103 01 08	4	2007	601,24	12,50	Específica	601,24	0,00	0,00	601,24	0	0,00
	2002	103 01 09	1	2007	70,82	12,50	Específica	70,82	0,00	0,00	70,82	0	0,00
	2002	103 01 10	3	2007	1 511,91	12,50	Específica	1 511,91	0,00	0,00	1 511,91	0	0,00
	2002	103 01 11	9	2007	1 660,42	12,50	Específica	1 660,42	0,00	0,00	1 660,42	0	0,00
	2002	103 01 12	9	2007	5 787,82	12,50	Específica	5 787,82	0,00	0,00	5 787,82	0	0,00
	2002	103 01 13	2	2007	1 859,44	12,50	Específica	1 859,44	0,00	0,00	1 859,44	0	0,00
	2002	103 01 99	11	2007	209,61	12,50	Específica	209,61	0,00	0,00	209,61	0	0,00
	2002	103 02 04	1	2007	22,71	12,50	Específica	22,71	0,00	0,00	22,71	0	0,00
	2002	103 02 04	18	2007	402,64	20,00	Específica	402,64	0,00	0,00	402,64	0	0,00
	2002	103 03 99	1	2007	9 247,69	50,00	Específica	9 247,69	0,00	0,00	9 247,69	0	0,00

Município de Santiago do Cacém

Mapa síntese por conta

Ano: 2019

Classificação patrimonial	Ano início utilização	GH	Nº de bens	Ano económico	Valor bruto	Taxa	Tipo de Taxa	Amortizações de exercícios anteriores	Amortizações extraordinárias	Amortizações do exercício	Amortizações acumuladas	Anos de vida esperada	Valor patrimonial líquido
426													
	2002	104 06 11	1	2007	52,06	14,29	Específica	52,06	0,00	0,00	52,06	0	0,00
	2002	104 06 12	1	2007	98,01	20,00	Específica	98,01	0,00	0,00	98,01	0	0,00
	2002	104 06 19	1	2007	1 709,10	0,00	Específica	1 709,10	0,00	0,00	1 709,10	0	0,00
	2002	104 06 99	3	2007	376,03	20,00	Específica	376,03	0,00	0,00	376,03	0	0,00
	2002	104 07 21	1	2007	115,93	20,00	Específica	115,93	0,00	0,00	115,93	0	0,00
	2002	106 01 99	12	2007	2 045,87	12,50	Específica	2 045,87	0,00	0,00	2 045,87	0	0,00
	2002	106 03 03	1	2007	43,64	14,29	Específica	43,64	0,00	0,00	43,64	0	0,00
	2002	106 03 14	1	2010	1 196,18	14,28	Geral	1 196,18	0,00	0,00	1 196,18	0	0,00
	2002	106 03 18	1	2010	166,15	14,28	Geral	166,15	0,00	0,00	166,15	0	0,00
	2002	106 03 99	13	2007	1 251,77	14,29	Específica	1 251,77	0,00	0,00	1 251,77	0	0,00
	2002	107 01 06	1	2007	60,14	12,50	Específica	60,14	0,00	0,00	60,14	0	0,00
	2002	107 01 99	1	2007	47,40	12,50	Específica	47,40	0,00	0,00	47,40	0	0,00
	2002	107 04 04	2	2007	594,75	12,50	Específica	594,75	0,00	0,00	594,75	0	0,00
	2002	107 05 14	1	2007	39,56	12,50	Específica	39,56	0,00	0,00	39,56	0	0,00
	2002	107 05 99	1	2007	32,09	12,50	Específica	32,09	0,00	0,00	32,09	0	0,00
	2002	107 06 99	1	2007	28,63	12,50	Específica	28,63	0,00	0,00	28,63	0	0,00
	2002	110 01 99	1	2007	3 967,17	12,50	Específica	3 967,17	0,00	0,00	3 967,17	0	0,00
	2002	111 01 99	3	2007	272,57	12,50	Específica	272,57	0,00	0,00	272,57	0	0,00
	2002	111 02 01	1	2007	34,91	25,00	Específica	34,91	0,00	0,00	34,91	0	0,00
	2002	104 05 99	1	2007	449,09	14,29	Específica	449,09	0,00	0,00	449,09	0	0,00
	2003	101 01 03	1	2007	3 678,62	25,00	Específica	3 678,62	0,00	0,00	3 678,62	0	0,00

Município de Santiago do Cacém

Mapa síntese por conta

Ano: 2019

Classificação patrimonial	Ano início utilização	GH	Nº de bens	Ano económico	Valor bruto	Taxa	Tipo de Taxa	Amortizações de exercícios anteriores	Amortizações extraordinárias	Amortizações do exercício	Amortizações acumuladas	Anos de vida esperada	Valor patrimonial líquido
426													
	2003	101 01 13	1	2007	0,00	25,00	Específica	0,00	0,00	0,00	0,00	0	0,00
	2003	101 01 99	5	2007	383,89	25,00	Específica	383,89	0,00	0,00	383,89	0	0,00
	2003	101 02 03	6	2007	1 119,67	33,33	Específica	1 119,67	0,00	0,00	1 119,67	0	0,00
	2003	101 02 99	1	2007	12 464,40	33,33	Específica	12 464,40	0,00	0,00	12 464,40	0	0,00
	2003	102 01 01	1	2007	1 524,56	14,29	Específica	1 524,56	0,00	0,00	1 524,56	0	0,00
	2003	102 01 12	6	2007	2 507,46	20,00	Específica	2 507,46	0,00	0,00	2 507,46	0	0,00
	2003	102 01 99	2	2007	128,73	14,29	Específica	128,73	0,00	0,00	128,73	0	0,00
	2003	103 01 01	16	2007	5 113,38	12,50	Específica	5 113,38	0,00	0,00	5 113,38	0	0,00
	2003	103 01 01	1	2007	503,02	33,33	Específica	503,02	0,00	0,00	503,02	0	0,00
	2003	103 01 04	9	2007	1 505,25	12,50	Específica	1 505,25	0,00	0,00	1 505,25	0	0,00
	2003	103 01 05	28	2007	3 544,54	12,50	Específica	3 544,54	0,00	0,00	3 544,54	0	0,00
	2003	103 01 08	3	2007	263,89	12,50	Específica	263,89	0,00	0,00	263,89	0	0,00
	2003	103 01 09	9	2007	1 012,68	12,50	Específica	1 012,68	0,00	0,00	1 012,68	0	0,00
	2003	103 01 10	4	2007	703,02	12,50	Específica	703,02	0,00	0,00	703,02	0	0,00
	2003	103 01 12	10	2007	2 419,92	12,50	Específica	2 419,92	0,00	0,00	2 419,92	0	0,00
	2003	103 01 12	1	2007	201,14	25,00	Específica	201,14	0,00	0,00	201,14	0	0,00
	2003	103 01 99	3	2007	123,45	12,50	Específica	123,45	0,00	0,00	123,45	0	0,00
	2003	103 02 04	4	2007	312,92	20,00	Específica	312,92	0,00	0,00	312,92	0	0,00
	2003	103 02 10	1	2007	422,67	12,50	Específica	422,67	0,00	0,00	422,67	0	0,00
	2003	103 02 99	1	2007	9,99	12,50	Específica	9,99	0,00	0,00	9,99	0	0,00
	2003	103 03 01	4	2007	9 015,71	20,00	Específica	9 015,71	0,00	0,00	9 015,71	0	0,00

Município de Santiago do Cacém

Mapa síntese por conta

Ano: 2019

Classificação patrimonial	Ano início utilização	GH	Nº de bens	Ano económico	Valor bruto	Taxa	Tipo de Taxa	Amortizações de exercícios anteriores	Amortizações extraordinárias	Amortizações do exercício	Amortizações acumuladas	Anos de vida esperada	Valor patrimonial líquido
426													
	2003	104 06 19	3	2007	1 475,76	20,00	Específica	1 475,76	0,00	0,00	1 475,76	0	0,00
	2003	106 03 01	1	2007	18,83	14,29	Específica	18,83	0,00	0,00	18,83	0	0,00
	2003	106 03 18	1	2007	187,19	14,29	Específica	187,19	0,00	0,00	187,19	0	0,00
	2003	106 03 99	1	2007	237,69	14,29	Específica	237,69	0,00	0,00	237,69	0	0,00
	2003	107 01 06	1	2007	98,94	12,50	Específica	98,94	0,00	0,00	98,94	0	0,00
	2003	107 01 07	1	2007	189,75	12,50	Específica	189,75	0,00	0,00	189,75	0	0,00
	2003	107 01 16	4	2007	51,74	12,50	Específica	51,74	0,00	0,00	51,74	0	0,00
	2003	107 01 99	1	2007	1 885,76	12,50	Específica	1 885,76	0,00	0,00	1 885,76	0	0,00
	2003	107 02 06	1	2007	64,20	12,50	Específica	64,20	0,00	0,00	64,20	0	0,00
	2003	107 03 03	3	2007	969,11	12,50	Específica	969,11	0,00	0,00	969,11	0	0,00
	2003	107 04 04	4	2007	897,91	12,50	Específica	897,91	0,00	0,00	897,91	0	0,00
	2003	107 04 14	1	2007	32,58	12,50	Específica	32,58	0,00	0,00	32,58	0	0,00
	2003	107 05 02	5	2007	234,70	12,50	Específica	234,70	0,00	0,00	234,70	0	0,00
	2003	110 16 10	1	2007	353,00	20,00	Específica	353,00	0,00	0,00	353,00	0	0,00
	2004	101 01 01	2	2007	2 528,10	12,50	Específica	2 528,10	0,00	0,00	2 528,10	0	0,00
	2004	101 01 02	23	2007	9 438,77	25,00	Específica	9 438,77	0,00	0,00	9 438,77	0	0,00
	2004	101 01 02	1	2007	0,00	100,00	Específica	0,00	0,00	0,00	0,00	0	0,00
	2004	101 01 03	10	2007	11 662,35	25,00	Específica	11 662,35	0,00	0,00	11 662,35	0	0,00
	2004	101 01 03	2	2007	15 582,16	100,00	Específica	15 582,16	0,00	0,00	15 582,16	0	0,00
	2004	101 01 04	11	2007	39 468,15	25,00	Específica	39 468,15	0,00	0,00	39 468,15	0	0,00
	2004	101 01 05	1	2007	40,45	12,50	Específica	40,45	0,00	0,00	40,45	0	0,00

Município de Santiago do Cacém

Mapa síntese por conta

Ano: 2019

Classificação patrimonial	Ano início utilização	GH	Nº de bens	Ano económico	Valor bruto	Taxa	Tipo de Taxa	Amortizações de exercícios anteriores	Amortizações extraordinárias	Amortizações do exercício	Amortizações acumuladas	Anos de vida esperada	Valor patrimonial líquido
426													
	2004	101 01 05	3	2007	104,13	25,00	Específica	104,13	0,00	0,00	104,13	0	0,00
	2004	101 01 07	4	2007	6 180,59	25,00	Específica	6 180,59	0,00	0,00	6 180,59	0	0,00
	2004	101 01 12	2	2007	55,28	25,00	Específica	55,28	0,00	0,00	55,28	0	0,00
	2004	101 01 13	4	2007	1 024,47	25,00	Específica	1 024,47	0,00	0,00	1 024,47	0	0,00
	2004	101 01 16	1	2007	2 618,83	25,00	Específica	2 618,83	0,00	0,00	2 618,83	0	0,00
	2004	101 01 19	1	2007	47,04	25,00	Específica	47,04	0,00	0,00	47,04	0	0,00
	2004	101 01 20	2	2007	358,94	25,00	Específica	358,94	0,00	0,00	358,94	0	0,00
	2004	101 01 22	11	2007	13 848,57	25,00	Específica	13 848,57	0,00	0,00	13 848,57	0	0,00
	2004	101 01 27	5	2007	291,15	25,00	Específica	291,15	0,00	0,00	291,15	0	0,00
	2004	101 01 99	22	2007	17 025,15	25,00	Específica	17 025,15	0,00	0,00	17 025,15	0	0,00
	2004	101 01 99	2	2007	24 811,72	50,00	Específica	22 802,44	0,00	2 009,28	24 811,72	0	0,00
	2004	101 01 99	1	2007	2 089,05	100,00	Específica	2 089,05	0,00	0,00	2 089,05	0	0,00
	2004	101 02 01	2	2007	948,48	33,33	Específica	948,48	0,00	0,00	948,48	0	0,00
	2004	101 02 02	6	2007	1 659,18	33,33	Específica	1 659,18	0,00	0,00	1 659,18	0	0,00
	2004	101 02 03	1	2007	5 433,35	25,00	Específica	5 433,35	0,00	0,00	5 433,35	0	0,00
	2004	101 02 03	1	2007	343,73	33,33	Específica	343,73	0,00	0,00	343,73	0	0,00
	2004	101 02 99	1	2007	2 946,50	25,00	Específica	2 946,50	0,00	0,00	2 946,50	0	0,00
	2004	101 02 99	5	2007	1 686,00	33,33	Específica	1 686,00	0,00	0,00	1 686,00	0	0,00
	2004	102 01 12	1	2007	482,05	20,00	Específica	482,05	0,00	0,00	482,05	0	0,00
	2004	102 01 14	1	2007	47,15	25,00	Específica	47,15	0,00	0,00	47,15	0	0,00
	2004	102 01 99	1	2007	192,50	14,29	Específica	192,50	0,00	0,00	192,50	0	0,00

Município de Santiago do Cacém

Mapa síntese por conta

Ano: 2019

Classificação patrimonial	Ano início utilização	GH	Nº de bens	Ano económico	Valor bruto	Taxa	Tipo de Taxa	Amortizações de exercícios anteriores	Amortizações extraordinárias	Amortizações do exercício	Amortizações acumuladas	Anos de vida esperada	Valor patrimonial líquido
426													
	2004	103 01 01	13	2007	4 614,94	12,50	Específica	4 614,94	0,00	0,00	4 614,94	0	0,00
	2004	103 01 04	8	2007	1 637,59	12,50	Específica	1 637,59	0,00	0,00	1 637,59	0	0,00
	2004	103 01 05	71	2007	6 328,89	12,50	Específica	6 328,89	0,00	0,00	6 328,89	0	0,00
	2004	103 01 08	3	2007	2 187,94	12,50	Específica	2 187,94	0,00	0,00	2 187,94	0	0,00
	2004	103 01 08	2	2011	210,58	12,50	Geral	210,56	0,00	0,02	210,58	0	0,00
	2004	103 01 08	1	2007	98,28	20,00	Específica	98,28	0,00	0,00	98,28	0	0,00
	2004	103 01 10	10	2007	1 930,49	12,50	Específica	1 930,49	0,00	0,00	1 930,49	0	0,00
	2004	103 01 12	8	2007	2 947,93	12,50	Específica	2 947,93	0,00	0,00	2 947,93	0	0,00
	2004	103 01 12	1	2011	302,13	12,50	Geral	302,13	0,00	0,00	302,13	0	0,00
	2004	103 01 99	6	2007	2 201,45	12,50	Específica	2 201,45	0,00	0,00	2 201,45	0	0,00
	2004	103 02 04	8	2007	438,85	20,00	Específica	438,85	0,00	0,00	438,85	0	0,00
	2004	103 02 11	2	2007	392,00	20,00	Específica	392,00	0,00	0,00	392,00	0	0,00
	2004	103 02 99	2	2007	131,52	12,50	Específica	131,52	0,00	0,00	131,52	0	0,00
	2004	103 03 01	1	2007	4 963,97	20,00	Específica	4 963,97	0,00	0,00	4 963,97	0	0,00
	2004	103 03 01	1	2017	159,90	20,00	Geral	63,96	0,00	31,98	95,94	2	63,96
	2004	103 03 03	1	2007	410,88	20,00	Específica	410,88	0,00	0,00	410,88	0	0,00
	2004	103 03 03	1	2007	5 632,11	100,00	Específica	5 308,62	0,00	323,49	5 632,11	0	0,00
	2004	103 03 99	1	2007	516,08	50,00	Específica	516,08	0,00	0,00	516,08	0	0,00
	2004	104 06 19	1	2007	346,15	20,00	Específica	346,15	0,00	0,00	346,15	0	0,00
	2004	106 02 99	1	2007	247,09	12,50	Específica	247,09	0,00	0,00	247,09	0	0,00
	2004	106 03 10	2	2007	135,99	20,00	Específica	135,99	0,00	0,00	135,99	0	0,00

Município de Santiago do Cacém

Mapa síntese por conta

Ano: 2019

Classificação patrimonial	Ano início utilização	GH	Nº de bens	Ano económico	Valor bruto	Taxa	Tipo de Taxa	Amortizações de exercícios anteriores	Amortizações extraordinárias	Amortizações do exercício	Amortizações acumuladas	Anos de vida esperada	Valor patrimonial líquido
426													
	2004	106 03 99	2	2007	780,34	14,29	Específica	780,34	0,00	0,00	780,34	0	0,00
	2004	107 01 02	1	2007	56 572,80	12,50	Específica	56 572,80	0,00	0,00	56 572,80	0	0,00
	2004	107 01 06	6	2007	518,10	12,50	Específica	518,10	0,00	0,00	518,10	0	0,00
	2004	107 01 06	1	2011	70,84	12,50	Geral	70,84	0,00	0,00	70,84	0	0,00
	2004	107 01 07	3	2007	115,55	12,50	Específica	115,55	0,00	0,00	115,55	0	0,00
	2004	107 01 09	19	2007	2 166,82	12,50	Específica	2 166,82	0,00	0,00	2 166,82	0	0,00
	2004	107 01 13	2	2007	283,32	12,50	Específica	283,32	0,00	0,00	283,32	0	0,00
	2004	107 01 16	4	2007	1 567,21	12,50	Específica	1 567,21	0,00	0,00	1 567,21	0	0,00
	2004	107 01 20	1	2007	84,93	12,50	Específica	84,93	0,00	0,00	84,93	0	0,00
	2004	107 01 99	11	2007	754,19	12,50	Específica	754,19	0,00	0,00	754,19	0	0,00
	2004	107 02 06	2	2007	142,84	12,50	Específica	142,84	0,00	0,00	142,84	0	0,00
	2004	107 02 99	1	2007	47,03	12,50	Específica	47,03	0,00	0,00	47,03	0	0,00
	2004	107 03 03	2	2007	82,50	12,50	Específica	82,50	0,00	0,00	82,50	0	0,00
	2004	107 04 04	3	2007	591,28	12,50	Específica	591,28	0,00	0,00	591,28	0	0,00
	2004	107 04 15	5	2007	120,73	12,50	Específica	120,73	0,00	0,00	120,73	0	0,00
	2004	107 04 99	1	2007	29,61	12,50	Específica	29,61	0,00	0,00	29,61	0	0,00
	2004	107 05 02	8	2007	423,91	12,50	Específica	423,91	0,00	0,00	423,91	0	0,00
	2004	107 08 01	1	2007	344,03	20,00	Específica	344,03	0,00	0,00	344,03	0	0,00
	2004	112 02 06	1	2007	1 028,79	25,00	Específica	1 028,79	0,00	0,00	1 028,79	0	0,00
	2004	112 03 03	1	2007	92,53	20,00	Específica	92,53	0,00	0,00	92,53	0	0,00
	2004	104 05 99	1	2007	2 674,82	14,29	Específica	2 674,82	0,00	0,00	2 674,82	0	0,00

Município de Santiago do Cacém

Mapa síntese por conta

Ano: 2019

Classificação patrimonial	Ano início utilização	GH	Nº de bens	Ano económico	Valor bruto	Taxa	Tipo de Taxa	Amortizações de exercícios anteriores	Amortizações extraordinárias	Amortizações do exercício	Amortizações acumuladas	Anos de vida esperada	Valor patrimonial líquido
426													
	2005	101 01 01	1	2007	1 098,51	12,50	Específica	1 098,51	0,00	0,00	1 098,51	0	0,00
	2005	101 01 02	35	2007	14 627,15	25,00	Específica	14 627,15	0,00	0,00	14 627,15	0	0,00
	2005	101 01 03	25	2007	4 692,92	25,00	Específica	4 692,92	0,00	0,00	4 692,92	0	0,00
	2005	101 01 04	5	2007	6 921,48	25,00	Específica	6 921,48	0,00	0,00	6 921,48	0	0,00
	2005	101 01 05	1	2007	28,13	25,00	Específica	28,13	0,00	0,00	28,13	0	0,00
	2005	101 01 07	29	2007	5 103,34	25,00	Específica	5 103,34	0,00	0,00	5 103,34	0	0,00
	2005	101 01 08	3	2007	79,97	25,00	Específica	79,97	0,00	0,00	79,97	0	0,00
	2005	101 01 09	1	2007	256,93	12,50	Específica	256,93	0,00	0,00	256,93	0	0,00
	2005	101 01 09	4	2007	1 027,72	25,00	Específica	1 027,72	0,00	0,00	1 027,72	0	0,00
	2005	101 01 13	11	2007	2 358,97	25,00	Específica	2 358,97	0,00	0,00	2 358,97	0	0,00
	2005	101 01 13	1	2018	1,00	25,00	Geral	1,00	0,00	0,00	1,00	0	0,00
	2005	101 01 15	10	2007	4 222,48	25,00	Específica	4 222,48	0,00	0,00	4 222,48	0	0,00
	2005	101 01 16	1	2007	1 129,15	25,00	Específica	1 129,15	0,00	0,00	1 129,15	0	0,00
	2005	101 01 20	1	2007	449,35	25,00	Específica	449,35	0,00	0,00	449,35	0	0,00
	2005	101 01 23	1	2007	5 061,12	25,00	Específica	5 061,12	0,00	0,00	5 061,12	0	0,00
	2005	101 01 27	15	2007	2 558,31	25,00	Específica	2 558,31	0,00	0,00	2 558,31	0	0,00
	2005	101 01 99	39	2007	7 786,85	25,00	Específica	7 786,85	0,00	0,00	7 786,85	0	0,00
	2005	101 01 99	1	2007	13 236,16	50,00	Específica	13 236,16	0,00	0,00	13 236,16	0	0,00
	2005	101 01 99	1	2007	3 744,85	33,33	Específica	1 730,72	0,00	1 006,92	2 737,64	1	1 007,21
	2005	101 02 03	16	2007	71 454,86	33,33	Específica	71 454,86	0,00	0,00	71 454,86	0	0,00
	2005	101 02 03	1	2007	1 478,54	50,00	Específica	1 478,54	0,00	0,00	1 478,54	0	0,00

Município de Santiago do Cacém

Mapa síntese por conta

Ano: 2019

Classificação patrimonial	Ano início utilização	GH	Nº de bens	Ano económico	Valor bruto	Taxa	Tipo de Taxa	Amortizações de exercícios anteriores	Amortizações extraordinárias	Amortizações do exercício	Amortizações acumuladas	Anos de vida esperada	Valor patrimonial líquido
426													
	2005	101 02 03	1	2007	974,70	100,00	Específica	974,70	0,00	0,00	974,70	0	0,00
	2005	101 02 06	1	2007	2 386,40	33,33	Específica	2 386,40	0,00	0,00	2 386,40	0	0,00
	2005	101 02 99	7	2007	37 146,93	33,33	Específica	37 146,93	0,00	0,00	37 146,93	0	0,00
	2005	101 02 99	1	2007	4 713,06	33,33	Geral	3 397,34	0,00	438,53	3 835,87	2	877,19
	2005	102 01 01	3	2007	9 905,75	12,50	Específica	9 905,75	0,00	0,00	9 905,75	0	0,00
	2005	102 01 12	1	2007	365,38	20,00	Específica	365,38	0,00	0,00	365,38	0	0,00
	2005	102 01 13	35	2007	2 118,32	12,50	Específica	2 118,32	0,00	0,00	2 118,32	0	0,00
	2005	102 01 99	3	2007	465,62	14,29	Específica	465,62	0,00	0,00	465,62	0	0,00
	2005	103 01 01	36	2007	12 353,79	12,50	Específica	12 353,79	0,00	0,00	12 353,79	0	0,00
	2005	103 01 01	1	2012	374,19	12,50	Geral	374,19	0,00	0,00	374,19	0	0,00
	2005	103 01 01	1	2007	150,64	33,33	Específica	150,64	0,00	0,00	150,64	0	0,00
	2005	103 01 02	1	2007	140,99	12,50	Específica	140,99	0,00	0,00	140,99	0	0,00
	2005	103 01 04	14	2007	1 811,85	12,50	Específica	1 811,85	0,00	0,00	1 811,85	0	0,00
	2005	103 01 04	6	2012	747,60	12,50	Geral	747,60	0,00	0,00	747,60	0	0,00
	2005	103 01 04	2	2007	472,74	25,00	Específica	472,74	0,00	0,00	472,74	0	0,00
	2005	103 01 05	89	2007	7 717,24	12,50	Específica	7 717,24	0,00	0,00	7 717,24	0	0,00
	2005	103 01 05	4	2012	694,08	12,50	Geral	694,08	0,00	0,00	694,08	0	0,00
	2005	103 01 06	3	2007	536,94	12,50	Específica	536,94	0,00	0,00	536,94	0	0,00
	2005	103 01 08	12	2007	2 015,37	12,50	Específica	2 015,37	0,00	0,00	2 015,37	0	0,00
	2005	103 01 08	1	2010	1 658,55	12,50	Geral	1 658,55	0,00	0,00	1 658,55	0	0,00
	2005	103 01 08	48	2012	9 577,77	12,50	Geral	9 577,77	0,00	0,00	9 577,77	0	0,00

Município de Santiago do Cacém

Mapa síntese por conta

Ano: 2019

Classificação patrimonial	Ano início utilização	GH	Nº de bens	Ano económico	Valor bruto	Taxa	Tipo de Taxa	Amortizações de exercícios anteriores	Amortizações extraordinárias	Amortizações do exercício	Amortizações acumuladas	Anos de vida esperada	Valor patrimonial líquido
426													
	2005	103 01 10	13	2007	1 794,70	12,50	Específica	1 794,70	0,00	0,00	1 794,70	0	0,00
	2005	103 01 12	17	2007	4 480,98	12,50	Específica	4 474,81	0,00	6,17	4 480,98	0	0,00
	2005	103 01 12	1	2011	154,93	12,50	Específica	154,93	0,00	0,00	154,93	0	0,00
	2005	103 01 12	1	2012	273,90	12,50	Geral	273,90	0,00	0,00	273,90	0	0,00
	2005	103 01 99	3	2007	340,24	12,50	Específica	340,24	0,00	0,00	340,24	0	0,00
	2005	103 01 99	1	2009	502,57	25,00	Específica	502,57	0,00	0,00	502,57	0	0,00
	2005	103 01 99	1	2011	138,20	25,00	Específica	138,20	0,00	0,00	138,20	0	0,00
	2005	103 02 04	1	2007	36,83	20,00	Específica	36,83	0,00	0,00	36,83	0	0,00
	2005	103 03 01	2	2007	5 413,48	20,00	Específica	5 413,48	0,00	0,00	5 413,48	0	0,00
	2005	103 03 99	2	2007	1 415,50	12,50	Específica	1 415,50	0,00	0,00	1 415,50	0	0,00
	2005	104 06 07	1	2007	328,01	20,00	Específica	328,01	0,00	0,00	328,01	0	0,00
	2005	104 06 18	1	2007	189,86	20,00	Específica	189,86	0,00	0,00	189,86	0	0,00
	2005	104 06 19	1	2007	379,82	12,50	Específica	379,82	0,00	0,00	379,82	0	0,00
	2005	104 06 19	1	2007	368,07	20,00	Específica	368,07	0,00	0,00	368,07	0	0,00
	2005	104 06 19	1	2007	3 081,01	50,00	Específica	3 081,01	0,00	0,00	3 081,01	0	0,00
	2005	104 06 99	1	2007	83,73	12,50	Específica	83,73	0,00	0,00	83,73	0	0,00
	2005	104 09 01	1	2007	930,44	12,50	Específica	930,44	0,00	0,00	930,44	0	0,00
	2005	106 01 99	5	2007	16 248,11	12,50	Específica	16 248,11	0,00	0,00	16 248,11	0	0,00
	2005	106 03 14	1	2007	906,83	14,29	Específica	906,83	0,00	0,00	906,83	0	0,00
	2005	106 03 99	4	2012	51,24	14,28	Geral	51,24	0,00	0,00	51,24	0	0,00
	2005	106 03 99	2	2007	354,68	14,29	Específica	354,68	0,00	0,00	354,68	0	0,00

Município de Santiago do Cacém

Mapa síntese por conta

Ano: 2019

Classificação patrimonial	Ano início utilização	GH	Nº de bens	Ano económico	Valor bruto	Taxa	Tipo de Taxa	Amortizações de exercícios anteriores	Amortizações extraordinárias	Amortizações do exercício	Amortizações acumuladas	Anos de vida esperada	Valor patrimonial líquido
426													
	2005	106 03 99	2	2007	0,00	100,00	Específica	0,00	0,00	0,00	0,00	0	0,00
	2005	106 03 99	2	2013	10,00	100,00	Específica	10,00	0,00	0,00	10,00	0	0,00
	2005	106 04 99	2	2007	502,28	12,50	Específica	502,28	0,00	0,00	502,28	0	0,00
	2005	107 01 02	2	2007	552,24	12,50	Específica	552,24	0,00	0,00	552,24	0	0,00
	2005	107 01 02	1	2007	417,42	25,00	Específica	417,42	0,00	0,00	417,42	0	0,00
	2005	107 01 03	4	2007	432,44	12,50	Específica	432,44	0,00	0,00	432,44	0	0,00
	2005	107 01 06	6	2007	464,72	12,50	Específica	464,72	0,00	0,00	464,72	0	0,00
	2005	107 01 07	5	2007	2 012,90	12,50	Específica	2 012,90	0,00	0,00	2 012,90	0	0,00
	2005	107 01 07	9	2007	1 274,94	25,00	Específica	1 274,94	0,00	0,00	1 274,94	0	0,00
	2005	107 01 09	6	2007	549,96	12,50	Específica	549,96	0,00	0,00	549,96	0	0,00
	2005	107 01 13	1	2007	85,91	12,50	Específica	85,91	0,00	0,00	85,91	0	0,00
	2005	107 01 16	4	2007	268,48	12,50	Específica	268,48	0,00	0,00	268,48	0	0,00
	2005	107 01 19	2	2007	272,55	12,50	Específica	272,55	0,00	0,00	272,55	0	0,00
	2005	107 01 20	15	2007	1 312,58	12,50	Específica	1 312,58	0,00	0,00	1 312,58	0	0,00
	2005	107 01 23	5	2007	585,04	12,50	Específica	585,04	0,00	0,00	585,04	0	0,00
	2005	107 01 23	9	2007	1 148,67	25,00	Específica	1 148,67	0,00	0,00	1 148,67	0	0,00
	2005	107 01 99	10	2007	1 390,46	12,50	Específica	1 390,46	0,00	0,00	1 390,46	0	0,00
	2005	107 04 15	5	2007	199,71	12,50	Específica	199,71	0,00	0,00	199,71	0	0,00
	2005	107 04 99	1	2007	30,51	12,50	Específica	30,51	0,00	0,00	30,51	0	0,00
	2005	107 05 02	5	2007	161,51	12,50	Específica	161,51	0,00	0,00	161,51	0	0,00
	2006	101 01 02	45	2007	23 320,40	25,00	Específica	23 320,40	0,00	0,00	23 320,40	0	0,00

Município de Santiago do Cacém

Mapa síntese por conta

Ano: 2019

Classificação patrimonial	Ano início utilização	GH	Nº de bens	Ano económico	Valor bruto	Taxa	Tipo de Taxa	Amortizações de exercícios anteriores	Amortizações extraordinárias	Amortizações do exercício	Amortizações acumuladas	Anos de vida esperada	Valor patrimonial líquido
426													
	2006	101 01 03	37	2007	14 763,99	25,00	Específica	14 763,99	0,00	0,00	14 763,99	0	0,00
	2006	101 01 04	3	2007	1 909,41	25,00	Específica	1 909,41	0,00	0,00	1 909,41	0	0,00
	2006	101 01 05	1	2007	20,38	25,00	Específica	20,38	0,00	0,00	20,38	0	0,00
	2006	101 01 13	41	2007	9 722,53	25,00	Específica	9 722,53	0,00	0,00	9 722,53	0	0,00
	2006	101 01 13	1	2018	1,00	25,00	Geral	1,00	0,00	0,00	1,00	0	0,00
	2006	101 01 15	1	2007	23,80	25,00	Específica	23,80	0,00	0,00	23,80	0	0,00
	2006	101 01 16	1	2007	1 176,73	25,00	Específica	1 176,73	0,00	0,00	1 176,73	0	0,00
	2006	101 01 19	3	2007	256,49	25,00	Específica	256,49	0,00	0,00	256,49	0	0,00
	2006	101 01 21	22	2007	223,62	25,00	Específica	223,62	0,00	0,00	223,62	0	0,00
	2006	101 01 27	21	2007	667,54	25,00	Específica	667,54	0,00	0,00	667,54	0	0,00
	2006	101 01 99	40	2007	922,79	25,00	Específica	922,79	0,00	0,00	922,79	0	0,00
	2006	101 02 03	10	2007	66 628,85	33,33	Específica	66 628,85	0,00	0,00	66 628,85	0	0,00
	2006	101 02 06	2	2007	238,64	33,33	Específica	238,64	0,00	0,00	238,64	0	0,00
	2006	101 02 99	4	2007	11 965,84	33,33	Específica	11 965,84	0,00	0,00	11 965,84	0	0,00
	2006	102 01 01	1	2007	3 622,25	12,50	Específica	3 622,25	0,00	0,00	3 622,25	0	0,00
	2006	102 01 12	3	2007	3 070,62	20,00	Específica	3 070,62	0,00	0,00	3 070,62	0	0,00
	2006	102 01 13	3	2007	142,96	12,50	Específica	142,96	0,00	0,00	142,96	0	0,00
	2006	102 01 14	1	2007	364,85	25,00	Específica	364,85	0,00	0,00	364,85	0	0,00
	2006	102 01 99	4	2007	276,42	14,29	Específica	276,42	0,00	0,00	276,42	0	0,00
	2006	103 01 01	1	2009	624,62	9,09	Específica	567,80	0,00	56,78	624,58	0	0,04
	2006	103 01 01	16	2007	6 121,23	12,50	Específica	6 121,23	0,00	0,00	6 121,23	0	0,00

Município de Santiago do Cacém

Mapa síntese por conta

Ano: 2019

Classificação patrimonial	Ano início utilização	GH	Nº de bens	Ano económico	Valor bruto	Taxa	Tipo de Taxa	Amortizações de exercícios anteriores	Amortizações extraordinárias	Amortizações do exercício	Amortizações acumuladas	Anos de vida esperada	Valor patrimonial líquido
426													
	2006	103 01 01	5	2010	941,31	12,50	Geral	941,31	0,00	0,00	941,31	0	0,00
	2006	103 01 01	3	2009	1 119,69	20,00	Específica	1 119,69	0,00	0,00	1 119,69	0	0,00
	2006	103 01 03	1	2007	374,07	12,50	Específica	374,07	0,00	0,00	374,07	0	0,00
	2006	103 01 04	5	2007	1 035,52	12,50	Específica	1 035,52	0,00	0,00	1 035,52	0	0,00
	2006	103 01 04	2	2010	281,16	12,50	Geral	281,16	0,00	0,00	281,16	0	0,00
	2006	103 01 04	1	2011	139,13	12,50	Geral	139,12	0,00	0,01	139,13	0	0,00
	2006	103 01 04	2	2012	283,26	12,50	Geral	283,26	0,00	0,00	283,26	0	0,00
	2006	103 01 05	28	2007	4 486,46	12,50	Específica	4 486,46	0,00	0,00	4 486,46	0	0,00
	2006	103 01 05	16	2010	834,86	12,50	Geral	834,86	0,00	0,00	834,86	0	0,00
	2006	103 01 05	3	2012	334,26	12,50	Geral	334,26	0,00	0,00	334,26	0	0,00
	2006	103 01 08	23	2007	1 859,86	12,50	Específica	1 859,86	0,00	0,00	1 859,86	0	0,00
	2006	103 01 08	1	2012	219,48	12,50	Geral	219,48	0,00	0,00	219,48	0	0,00
	2006	103 01 10	3	2007	705,33	12,50	Específica	705,33	0,00	0,00	705,33	0	0,00
	2006	103 01 10	1	2010	211,07	12,50	Geral	211,07	0,00	0,00	211,07	0	0,00
	2006	103 01 10	2	2012	253,60	12,50	Geral	253,60	0,00	0,00	253,60	0	0,00
	2006	103 01 10	1	2007	297,20	20,00	Específica	297,20	0,00	0,00	297,20	0	0,00
	2006	103 01 12	6	2007	1 598,70	12,50	Específica	1 598,70	0,00	0,00	1 598,70	0	0,00
	2006	103 01 12	2	2010	406,39	12,50	Geral	406,39	0,00	0,00	406,39	0	0,00
	2006	103 01 99	5	2007	1 076,91	12,50	Específica	1 076,91	0,00	0,00	1 076,91	0	0,00
	2006	103 02 10	1	2007	429,55	12,50	Específica	429,55	0,00	0,00	429,55	0	0,00
	2006	103 03 99	1	2007	106,10	12,50	Específica	106,10	0,00	0,00	106,10	0	0,00

Município de Santiago do Cacém

Mapa síntese por conta

Ano: 2019

Classificação patrimonial	Ano início utilização	GH	Nº de bens	Ano económico	Valor bruto	Taxa	Tipo de Taxa	Amortizações de exercícios anteriores	Amortizações extraordinárias	Amortizações do exercício	Amortizações acumuladas	Anos de vida esperada	Valor patrimonial líquido
426													
	2006	104 06 19	1	2007	800,64	20,00	Específica	800,64	0,00	0,00	800,64	0	0,00
	2006	107 01 06	3	2007	226,70	12,50	Específica	226,70	0,00	0,00	226,70	0	0,00
	2006	107 01 09	1	2007	1 634,68	12,50	Específica	1 634,68	0,00	0,00	1 634,68	0	0,00
	2006	107 01 13	1	2007	49,52	12,50	Específica	49,52	0,00	0,00	49,52	0	0,00
	2006	107 01 99	6	2007	58,94	12,50	Específica	58,94	0,00	0,00	58,94	0	0,00
	2006	107 04 01	1	2012	450,00	12,50	Geral	450,00	0,00	0,00	450,00	0	0,00
	2006	107 04 15	2	2007	53,24	12,50	Específica	53,24	0,00	0,00	53,24	0	0,00
	2006	107 05 02	12	2007	590,63	12,50	Específica	590,63	0,00	0,00	590,63	0	0,00
	2007	101 01 01	11	2007	2 393,17	12,50	Geral	2 393,17	0,00	0,00	2 393,17	0	0,00
	2007	101 01 02	24	2007	13 489,00	25,00	Geral	13 489,00	0,00	0,00	13 489,00	0	0,00
	2007	101 01 02	4	2008	4 780,99	25,00	Geral	4 780,99	0,00	0,00	4 780,99	0	0,00
	2007	101 01 03	34	2007	20 565,11	25,00	Geral	20 565,11	0,00	0,00	20 565,11	0	0,00
	2007	101 01 07	3	2007	980,02	25,00	Geral	980,02	0,00	0,00	980,02	0	0,00
	2007	101 01 09	1	2007	55,95	25,00	Geral	55,95	0,00	0,00	55,95	0	0,00
	2007	101 01 13	35	2007	5 740,26	25,00	Geral	5 740,26	0,00	0,00	5 740,26	0	0,00
	2007	101 01 13	2	2018	2,00	25,00	Geral	2,00	0,00	0,00	2,00	0	0,00
	2007	101 01 21	1	2007	11,71	25,00	Geral	11,71	0,00	0,00	11,71	0	0,00
	2007	101 01 27	6	2007	254,71	25,00	Geral	254,71	0,00	0,00	254,71	0	0,00
	2007	101 01 27	10	2010	97,42	25,00	Geral	97,42	0,00	0,00	97,42	0	0,00
	2007	101 01 99	74	2007	1 909,81	25,00	Geral	1 909,81	0,00	0,00	1 909,81	0	0,00
	2007	101 01 99	1	2008	24 480,24	25,00	Geral	24 480,24	0,00	0,00	24 480,24	0	0,00

Município de Santiago do Cacém

Mapa síntese por conta

Ano: 2019

Classificação patrimonial	Ano início utilização	GH	Nº de bens	Ano económico	Valor bruto	Taxa	Tipo de Taxa	Amortizações de exercícios anteriores	Amortizações extraordinárias	Amortizações do exercício	Amortizações acumuladas	Anos de vida esperada	Valor patrimonial líquido
426													
	2007	101 01 99	1	2007	4 804,41	50,00	Específica	4 804,41	0,00	0,00	4 804,41	0	0,00
	2007	101 01 99	2	2007	2 827,39	100,00	Específica	2 045,11	0,00	782,28	2 827,39	0	0,00
	2007	101 02 03	1	2007	1 370,96	33,33	Geral	1 370,96	0,00	0,00	1 370,96	0	0,00
	2007	101 02 06	16	2007	14 841,57	33,33	Geral	14 841,57	0,00	0,00	14 841,57	0	0,00
	2007	101 02 99	59	2007	51 448,22	33,33	Geral	51 448,22	0,00	0,00	51 448,22	0	0,00
	2007	102 01 13	10	2007	310,90	12,50	Geral	310,90	0,00	0,00	310,90	0	0,00
	2007	102 01 20	2	2007	263,55	12,50	Geral	263,55	0,00	0,00	263,55	0	0,00
	2007	103 01 01	12	2007	4 312,05	12,50	Geral	4 312,05	0,00	0,00	4 312,05	0	0,00
	2007	103 01 04	10	2007	1 654,06	12,50	Geral	1 654,06	0,00	0,00	1 654,06	0	0,00
	2007	103 01 05	11	2007	1 820,38	12,50	Geral	1 820,38	0,00	0,00	1 820,38	0	0,00
	2007	103 01 05	1	2011	95,02	12,50	Geral	95,02	0,00	0,00	95,02	0	0,00
	2007	103 01 12	7	2007	1 748,00	12,50	Geral	1 748,00	0,00	0,00	1 748,00	0	0,00
	2007	104 06 19	1	2007	216,93	20,00	Geral	216,93	0,00	0,00	216,93	0	0,00
	2007	106 01 99	1	2007	263,55	12,50	Geral	263,55	0,00	0,00	263,55	0	0,00
	2007	106 03 99	1	2007	50,10	14,28	Geral	50,10	0,00	0,00	50,10	0	0,00
	2007	107 01 06	2	2011	110,96	12,50	Geral	110,96	0,00	0,00	110,96	0	0,00
	2007	107 04 01	1	2007	444,54	12,50	Geral	444,54	0,00	0,00	444,54	0	0,00
	2007	107 04 04	2	2007	336,60	12,50	Geral	336,60	0,00	0,00	336,60	0	0,00
	2007	107 04 99	1	2007	29,41	12,50	Geral	29,41	0,00	0,00	29,41	0	0,00
	2007	107 05 02	2	2007	211,24	12,50	Geral	211,24	0,00	0,00	211,24	0	0,00
	2007	117 01 99	1	2007	11,98	12,50	Geral	11,98	0,00	0,00	11,98	0	0,00

Município de Santiago do Cacém

Mapa síntese por conta

Ano: 2019

Classificação patrimonial	Ano início utilização	GH	Nº de bens	Ano económico	Valor bruto	Taxa	Tipo de Taxa	Amortizações de exercícios anteriores	Amortizações extraordinárias	Amortizações do exercício	Amortizações acumuladas	Anos de vida esperada	Valor patrimonial líquido
426													
	2008	101 01 02	48	2008	25 579,59	25,00	Geral	25 579,59	0,00	0,00	25 579,59	0	0,00
	2008	101 01 03	5	2008	1 012,33	25,00	Geral	1 012,33	0,00	0,00	1 012,33	0	0,00
	2008	101 01 04	1	2008	21,05	25,00	Geral	21,05	0,00	0,00	21,05	0	0,00
	2008	101 01 07	7	2008	1 490,43	25,00	Geral	1 490,43	0,00	0,00	1 490,43	0	0,00
	2008	101 01 09	2	2008	184,20	25,00	Geral	184,20	0,00	0,00	184,20	0	0,00
	2008	101 01 12	2	2008	393,65	25,00	Geral	393,65	0,00	0,00	393,65	0	0,00
	2008	101 01 13	48	2008	8 588,64	25,00	Geral	8 588,64	0,00	0,00	8 588,64	0	0,00
	2008	101 01 13	1	2018	1,00	25,00	Geral	1,00	0,00	0,00	1,00	0	0,00
	2008	101 01 16	2	2008	3 123,79	25,00	Geral	3 123,79	0,00	0,00	3 123,79	0	0,00
	2008	101 01 21	51	2008	680,07	25,00	Geral	680,07	0,00	0,00	680,07	0	0,00
	2008	101 01 99	45	2008	536,67	12,50	Específica	536,67	0,00	0,00	536,67	0	0,00
	2008	101 01 99	16	2008	1 264,70	25,00	Geral	1 264,70	0,00	0,00	1 264,70	0	0,00
	2008	101 02 03	1	2011	2 680,58	33,33	Geral	2 680,58	0,00	0,00	2 680,58	0	0,00
	2008	101 02 99	52	2008	8 198,00	33,33	Geral	8 198,00	0,00	0,00	8 198,00	0	0,00
	2008	102 01 01	5	2008	38 396,91	12,50	Geral	38 396,91	0,00	0,00	38 396,91	0	0,00
	2008	102 01 12	3	2008	773,36	20,00	Geral	773,36	0,00	0,00	773,36	0	0,00
	2008	102 01 13	182	2008	13 170,71	12,50	Geral	13 170,71	0,00	0,00	13 170,71	0	0,00
	2008	102 01 14	1	2008	453,65	25,00	Geral	453,65	0,00	0,00	453,65	0	0,00
	2008	102 01 20	1	2008	1 982,68	12,50	Geral	1 982,68	0,00	0,00	1 982,68	0	0,00
	2008	102 01 99	8	2008	9 189,86	14,28	Geral	9 189,86	0,00	0,00	9 189,86	0	0,00
	2008	103 01 01	17	2008	3 849,82	12,50	Geral	3 849,82	0,00	0,00	3 849,82	0	0,00

Município de Santiago do Cacém

Mapa síntese por conta

Ano: 2019

Classificação patrimonial	Ano início utilização	GH	Nº de bens	Ano económico	Valor bruto	Taxa	Tipo de Taxa	Amortizações de exercícios anteriores	Amortizações extraordinárias	Amortizações do exercício	Amortizações acumuladas	Anos de vida esperada	Valor patrimonial líquido
426													
	2008	103 01 04	5	2008	841,05	12,50	Geral	841,05	0,00	0,00	841,05	0	0,00
	2008	103 01 05	47	2008	5 302,76	12,50	Geral	5 302,76	0,00	0,00	5 302,76	0	0,00
	2008	103 01 06	1	2008	67,68	12,50	Geral	67,68	0,00	0,00	67,68	0	0,00
	2008	103 01 08	10	2008	5 115,46	12,50	Geral	5 115,46	0,00	0,00	5 115,46	0	0,00
	2008	103 01 10	2	2008	520,40	12,50	Geral	520,40	0,00	0,00	520,40	0	0,00
	2008	103 01 12	4	2008	814,69	12,50	Geral	814,69	0,00	0,00	814,69	0	0,00
	2008	103 01 99	1	2008	301,23	0,00	Específica	301,23	0,00	0,00	301,23	0	0,00
	2008	103 01 99	1	2008	109,69	12,50	Geral	109,69	0,00	0,00	109,69	0	0,00
	2008	103 03 99	1	2008	107,42	12,50	Geral	107,42	0,00	0,00	107,42	0	0,00
	2008	104 06 19	2	2008	634,62	20,00	Geral	634,62	0,00	0,00	634,62	0	0,00
	2008	105 06 13	2	2008	247,80	12,50	Geral	247,80	0,00	0,00	247,80	0	0,00
	2008	106 03 10	1	2008	36,73	20,00	Geral	36,73	0,00	0,00	36,73	0	0,00
	2008	107 01 02	1	2008	355,11	12,50	Geral	355,11	0,00	0,00	355,11	0	0,00
	2008	107 01 06	1	2008	129,37	12,50	Geral	129,37	0,00	0,00	129,37	0	0,00
	2008	107 01 99	5	2008	482,78	12,50	Geral	482,78	0,00	0,00	482,78	0	0,00
	2008	107 04 99	1	2008	78,27	12,50	Geral	78,27	0,00	0,00	78,27	0	0,00
	2008	118 05 99	1	2008	72,17	12,50	Geral	72,17	0,00	0,00	72,17	0	0,00
	2008	118 07 99	1	2008	11 363,43	12,50	Geral	11 363,43	0,00	0,00	11 363,43	0	0,00
	2008	105 07 01	1	2008	706,18	12,50	Geral	706,18	0,00	0,00	706,18	0	0,00
	2008	114 01 09	8	2008	821,04	12,50	Geral	821,04	0,00	0,00	821,04	0	0,00
	2009	101 01 01	3	2009	3 337,56	12,50	Geral	3 337,56	0,00	0,00	3 337,56	0	0,00

Município de Santiago do Cacém

Mapa síntese por conta

Ano: 2019

Classificação patrimonial	Ano início utilização	GH	Nº de bens	Ano económico	Valor bruto	Taxa	Tipo de Taxa	Amortizações de exercícios anteriores	Amortizações extraordinárias	Amortizações do exercício	Amortizações acumuladas	Anos de vida esperada	Valor patrimonial líquido
426													
	2009	101 01 02	63	2009	42 720,32	25,00	Geral	42 720,32	0,00	0,00	42 720,32	0	0,00
	2009	101 01 03	21	2009	45 633,75	25,00	Geral	45 633,75	0,00	0,00	45 633,75	0	0,00
	2009	101 01 04	16	2009	19 688,89	25,00	Geral	19 688,89	0,00	0,00	19 688,89	0	0,00
	2009	101 01 07	16	2009	3 178,65	25,00	Geral	3 178,65	0,00	0,00	3 178,65	0	0,00
	2009	101 01 13	59	2009	9 218,88	25,00	Geral	9 218,88	0,00	0,00	9 218,88	0	0,00
	2009	101 01 13	1	2018	1,00	25,00	Geral	1,00	0,00	0,00	1,00	0	0,00
	2009	101 01 20	2	2009	116,44	25,00	Geral	116,44	0,00	0,00	116,44	0	0,00
	2009	101 01 21	54	2009	639,36	25,00	Geral	639,36	0,00	0,00	639,36	0	0,00
	2009	101 01 25	3	2009	1 204,56	25,00	Geral	1 204,56	0,00	0,00	1 204,56	0	0,00
	2009	101 01 27	16	2009	10 925,49	25,00	Geral	10 925,49	0,00	0,00	10 925,49	0	0,00
	2009	101 01 99	63	2009	5 408,06	25,00	Geral	5 408,06	0,00	0,00	5 408,06	0	0,00
	2009	101 01 99	1	2009	150,32	100,00	Específica	150,32	0,00	0,00	150,32	0	0,00
	2009	101 02 03	1	2009	3 492,55	33,33	Geral	3 492,55	0,00	0,00	3 492,55	0	0,00
	2009	101 02 03	8	2010	3 743,33	33,33	Geral	3 743,33	0,00	0,00	3 743,33	0	0,00
	2009	101 02 06	1	2009	4 416,32	33,33	Geral	4 416,32	0,00	0,00	4 416,32	0	0,00
	2009	101 02 99	81	2009	8 108,58	33,33	Geral	8 108,58	0,00	0,00	8 108,58	0	0,00
	2009	102 01 01	2	2009	9 732,48	12,50	Geral	9 732,48	0,00	0,00	9 732,48	0	0,00
	2009	102 01 12	1	2009	286,67	20,00	Geral	286,67	0,00	0,00	286,67	0	0,00
	2009	102 01 13	14	2009	2 017,06	12,50	Geral	2 017,06	0,00	0,00	2 017,06	0	0,00
	2009	102 01 14	10	2009	1 548,07	25,00	Geral	1 548,07	0,00	0,00	1 548,07	0	0,00
	2009	102 01 99	1	2009	19,63	12,50	Específica	19,63	0,00	0,00	19,63	0	0,00

Município de Santiago do Cacém

Mapa síntese por conta

Ano: 2019

Classificação patrimonial	Ano início utilização	GH	Nº de bens	Ano económico	Valor bruto	Taxa	Tipo de Taxa	Amortizações de exercícios anteriores	Amortizações extraordinárias	Amortizações do exercício	Amortizações acumuladas	Anos de vida esperada	Valor patrimonial líquido
426													
	2009	102 01 99	9	2009	305,88	14,28	Geral	305,88	0,00	0,00	305,88	0	0,00
	2009	103 01 01	24	2009	8 267,73	12,50	Geral	8 267,73	0,00	0,00	8 267,73	0	0,00
	2009	103 01 01	1	2009	244,97	100,00	Específica	244,97	0,00	0,00	244,97	0	0,00
	2009	103 01 03	2	2009	573,64	12,50	Geral	573,64	0,00	0,00	573,64	0	0,00
	2009	103 01 04	17	2009	2 960,70	12,50	Geral	2 960,70	0,00	0,00	2 960,70	0	0,00
	2009	103 01 05	63	2009	12 510,22	12,50	Geral	12 510,22	0,00	0,00	12 510,22	0	0,00
	2009	103 01 06	1	2009	1 445,17	12,50	Geral	1 445,17	0,00	0,00	1 445,17	0	0,00
	2009	103 01 08	6	2009	3 525,84	12,50	Geral	3 525,84	0,00	0,00	3 525,84	0	0,00
	2009	103 01 09	2	2009	260,48	12,50	Geral	260,48	0,00	0,00	260,48	0	0,00
	2009	103 01 10	5	2009	1 269,57	12,50	Geral	1 269,57	0,00	0,00	1 269,57	0	0,00
	2009	103 01 12	20	2009	4 198,13	12,50	Geral	4 198,13	0,00	0,00	4 198,13	0	0,00
	2009	103 01 13	2	2009	1 039,55	12,50	Geral	1 039,55	0,00	0,00	1 039,55	0	0,00
	2009	103 01 99	11	2009	1 114,18	12,50	Geral	1 114,18	0,00	0,00	1 114,18	0	0,00
	2009	103 02 04	2	2009	82,88	20,00	Geral	82,88	0,00	0,00	82,88	0	0,00
	2009	103 02 10	1	2009	473,60	12,50	Geral	473,60	0,00	0,00	473,60	0	0,00
	2009	106 03 10	1	2009	284,16	20,00	Geral	284,16	0,00	0,00	284,16	0	0,00
	2009	106 03 99	3	2009	377,94	14,28	Geral	377,94	0,00	0,00	377,94	0	0,00
	2009	107 01 06	3	2009	301,92	12,50	Geral	301,92	0,00	0,00	301,92	0	0,00
	2009	107 01 13	1	2009	68,47	12,50	Geral	68,47	0,00	0,00	68,47	0	0,00
	2009	107 01 15	1	2009	29,30	12,50	Geral	29,30	0,00	0,00	29,30	0	0,00
	2009	107 01 16	3	2009	681,16	12,50	Geral	681,16	0,00	0,00	681,16	0	0,00

Município de Santiago do Cacém

Mapa síntese por conta

Ano: 2019

Classificação patrimonial	Ano início utilização	GH	Nº de bens	Ano económico	Valor bruto	Taxa	Tipo de Taxa	Amortizações de exercícios anteriores	Amortizações extraordinárias	Amortizações do exercício	Amortizações acumuladas	Anos de vida esperada	Valor patrimonial líquido
426													
	2009	107 01 21	1	2009	228,10	12,50	Geral	228,10	0,00	0,00	228,10	0	0,00
	2009	107 01 24	1	2009	96,87	12,50	Geral	96,87	0,00	0,00	96,87	0	0,00
	2009	107 01 99	2	2009	184,00	12,50	Geral	184,00	0,00	0,00	184,00	0	0,00
	2009	107 03 03	1	2009	41,44	12,50	Geral	41,44	0,00	0,00	41,44	0	0,00
	2009	107 04 15	1	2009	42,92	12,50	Geral	42,92	0,00	0,00	42,92	0	0,00
	2009	107 04 99	3	2009	301,53	12,50	Geral	301,53	0,00	0,00	301,53	0	0,00
	2009	114 01 09	4	2009	520,96	12,50	Geral	520,96	0,00	0,00	520,96	0	0,00
	2009	105 04 03	1	2009	39,47	12,50	Geral	39,47	0,00	0,00	39,47	0	0,00
	2010	101 01 02	7	2010	7 579,98	25,00	Geral	7 579,98	0,00	0,00	7 579,98	0	0,00
	2010	101 01 02	1	2010	1 080,54	50,00	Específica	1 080,54	0,00	0,00	1 080,54	0	0,00
	2010	101 01 03	21	2010	2 827,31	25,00	Geral	2 827,31	0,00	0,00	2 827,31	0	0,00
	2010	101 01 04	6	2010	683,31	25,00	Geral	683,31	0,00	0,00	683,31	0	0,00
	2010	101 01 07	4	2010	1 263,72	25,00	Geral	1 263,72	0,00	0,00	1 263,72	0	0,00
	2010	101 01 13	1	2010	530,47	25,00	Geral	530,47	0,00	0,00	530,47	0	0,00
	2010	101 01 20	2	2010	3 841,45	25,00	Geral	3 841,45	0,00	0,00	3 841,45	0	0,00
	2010	101 01 21	7	2010	94,62	25,00	Geral	94,62	0,00	0,00	94,62	0	0,00
	2010	101 01 27	9	2010	230,60	25,00	Geral	230,60	0,00	0,00	230,60	0	0,00
	2010	101 01 99	25	2010	2 705,01	25,00	Geral	2 705,01	0,00	0,00	2 705,01	0	0,00
	2010	101 02 03	2	2010	2 520,00	33,33	Geral	2 520,00	0,00	0,00	2 520,00	0	0,00
	2010	101 02 03	4	2010	22 106,80	100,00	Específica	22 106,80	0,00	0,00	22 106,80	0	0,00
	2010	101 02 99	4	2010	871,20	33,33	Geral	871,20	0,00	0,00	871,20	0	0,00

Município de Santiago do Cacém

Mapa síntese por conta

Ano: 2019

Classificação patrimonial	Ano início utilização	GH	Nº de bens	Ano económico	Valor bruto	Taxa	Tipo de Taxa	Amortizações de exercícios anteriores	Amortizações extraordinárias	Amortizações do exercício	Amortizações acumuladas	Anos de vida esperada	Valor patrimonial líquido
426													
	2010	102 01 05	1	2010	177,90	20,00	Geral	177,90	0,00	0,00	177,90	0	0,00
	2010	102 01 12	1	2010	287,98	20,00	Geral	287,98	0,00	0,00	287,98	0	0,00
	2010	102 01 13	4	2010	399,30	12,50	Geral	399,30	0,00	0,00	399,30	0	0,00
	2010	102 01 14	9	2010	1 798,29	25,00	Geral	1 798,29	0,00	0,00	1 798,29	0	0,00
	2010	102 01 99	3	2010	67,87	14,28	Geral	67,87	0,00	0,00	67,87	0	0,00
	2010	103 01 01	51	2010	12 032,90	12,50	Geral	12 032,90	0,00	0,00	12 032,90	0	0,00
	2010	103 01 03	9	2010	2 557,41	12,50	Geral	2 557,41	0,00	0,00	2 557,41	0	0,00
	2010	103 01 04	21	2010	2 759,03	12,50	Geral	2 759,03	0,00	0,00	2 759,03	0	0,00
	2010	103 01 05	87	2010	4 452,91	12,50	Geral	4 452,91	0,00	0,00	4 452,91	0	0,00
	2010	103 01 08	10	2010	14 533,00	12,50	Geral	14 533,00	0,00	0,00	14 533,00	0	0,00
	2010	103 01 10	5	2010	780,97	12,50	Geral	780,97	0,00	0,00	780,97	0	0,00
	2010	103 01 12	22	2010	4 463,70	12,50	Geral	4 463,70	0,00	0,00	4 463,70	0	0,00
	2010	103 01 99	4	2010	192,19	12,50	Geral	192,19	0,00	0,00	192,19	0	0,00
	2010	103 03 01	4	2010	6 054,52	20,00	Geral	6 054,52	0,00	0,00	6 054,52	0	0,00
	2010	104 06 19	1	2010	135,71	20,00	Geral	135,71	0,00	0,00	135,71	0	0,00
	2010	106 03 14	1	2010	603,79	14,28	Geral	603,79	0,00	0,00	603,79	0	0,00
	2010	106 03 99	11	2010	142,07	14,28	Geral	142,07	0,00	0,00	142,07	0	0,00
	2010	107 01 07	1	2010	273,61	12,50	Geral	273,61	0,00	0,00	273,61	0	0,00
	2010	107 01 16	3	2010	321,47	12,50	Geral	321,47	0,00	0,00	321,47	0	0,00
	2010	107 04 14	2	2010	70,00	12,50	Geral	70,00	0,00	0,00	70,00	0	0,00
	2010	107 04 15	6	2010	182,76	12,50	Geral	182,76	0,00	0,00	182,76	0	0,00

Município de Santiago do Cacém

Mapa síntese por conta

Ano: 2019

Classificação patrimonial	Ano início utilização	GH	Nº de bens	Ano económico	Valor bruto	Taxa	Tipo de Taxa	Amortizações de exercícios anteriores	Amortizações extraordinárias	Amortizações do exercício	Amortizações acumuladas	Anos de vida esperada	Valor patrimonial líquido
426													
	2010	107 05 02	4	2010	154,39	12,50	Geral	154,39	0,00	0,00	154,39	0	0,00
	2011	101 01 02	1	2011	517,09	25,00	Geral	517,09	0,00	0,00	517,09	0	0,00
	2011	101 01 02	49	2011	26 714,30	100,00	Específica	24 398,31	0,00	2 315,99	26 714,30	0	0,00
	2011	101 01 03	3	2011	3 289,78	25,00	Geral	3 289,78	0,00	0,00	3 289,78	0	0,00
	2011	101 01 03	1	2011	4 988,80	33,33	Específica	4 988,80	0,00	0,00	4 988,80	0	0,00
	2011	101 01 04	2	2011	1 599,62	25,00	Geral	1 599,62	0,00	0,00	1 599,62	0	0,00
	2011	101 01 07	2	2011	32 727,51	25,00	Geral	32 727,51	0,00	0,00	32 727,51	0	0,00
	2011	101 01 13	12	2011	2 349,90	25,00	Geral	2 349,90	0,00	0,00	2 349,90	0	0,00
	2011	101 01 21	50	2011	615,00	25,00	Geral	615,00	0,00	0,00	615,00	0	0,00
	2011	101 01 22	2	2011	1 616,71	25,00	Geral	1 616,71	0,00	0,00	1 616,71	0	0,00
	2011	101 01 99	94	2011	10 454,36	25,00	Geral	10 454,36	0,00	0,00	10 454,36	0	0,00
	2011	101 01 99	1	2011	3 591,77	50,00	Específica	3 591,77	0,00	0,00	3 591,77	0	0,00
	2011	101 02 99	11	2011	9 201,06	33,33	Geral	9 201,06	0,00	0,00	9 201,06	0	0,00
	2011	102 01 13	4	2011	102,52	12,50	Geral	101,40	0,00	1,12	102,52	0	0,00
	2011	102 01 14	9	2011	758,73	25,00	Geral	758,73	0,00	0,00	758,73	0	0,00
	2011	102 01 99	2	2011	45,27	14,28	Geral	45,27	0,00	0,00	45,27	0	0,00
	2011	103 01 01	22	2011	5 945,15	12,50	Geral	5 638,53	0,00	306,62	5 945,15	0	0,00
	2011	103 01 03	1	2011	275,82	12,50	Geral	247,11	0,00	28,71	275,82	0	0,00
	2011	103 01 04	20	2011	3 084,84	12,50	Geral	2 883,78	0,00	201,06	3 084,84	0	0,00
	2011	103 01 05	25	2011	3 385,82	12,50	Geral	3 189,43	0,00	196,39	3 385,82	0	0,00
	2011	103 01 08	9	2011	2 709,29	12,50	Geral	2 587,57	0,00	121,72	2 709,29	0	0,00

Município de Santiago do Cacém

Mapa síntese por conta

Ano: 2019

Classificação patrimonial	Ano início utilização	GH	Nº de bens	Ano económico	Valor bruto	Taxa	Tipo de Taxa	Amortizações de exercícios anteriores	Amortizações extraordinárias	Amortizações do exercício	Amortizações acumuladas	Anos de vida esperada	Valor patrimonial líquido
426													
	2011	103 01 09	15	2011	533,21	12,50	Geral	506,53	0,00	26,68	533,21	0	0,00
	2011	103 01 10	2	2011	365,31	12,50	Geral	346,82	0,00	18,49	365,31	0	0,00
	2011	103 01 12	17	2011	2 398,75	12,50	Geral	2 207,75	0,00	191,00	2 398,75	0	0,00
	2011	103 01 13	3	2011	516,60	12,50	Geral	473,67	0,00	42,93	516,60	0	0,00
	2011	103 01 99	17	2011	303,89	12,50	Geral	279,15	0,00	24,74	303,89	0	0,00
	2011	103 02 04	1	2011	11,00	20,00	Geral	11,00	0,00	0,00	11,00	0	0,00
	2011	107 01 01	1	2011	2 175,60	12,50	Geral	2 016,96	0,00	158,64	2 175,60	0	0,00
	2011	107 01 02	1	2011	2 175,60	12,50	Geral	2 016,96	0,00	158,64	2 175,60	0	0,00
	2011	107 01 06	8	2011	505,90	12,50	Geral	460,78	0,00	45,12	505,90	0	0,00
	2011	107 04 15	1	2011	19,99	12,50	Geral	18,75	0,00	1,24	19,99	0	0,00
	2011	107 05 02	5	2011	316,12	12,50	Geral	316,06	0,00	0,06	316,12	0	0,00
	2011	107 05 07	1	2011	23,37	12,50	Geral	23,36	0,00	0,01	23,37	0	0,00
	2012	101 01 02	3	2012	9 595,68	25,00	Geral	9 595,68	0,00	0,00	9 595,68	0	0,00
	2012	101 01 02	3	2012	1 615,65	100,00	Específica	1 469,70	0,00	145,95	1 615,65	0	0,00
	2012	101 01 03	1	2012	18 519,11	25,00	Geral	18 519,11	0,00	0,00	18 519,11	0	0,00
	2012	101 01 07	7	2012	1 021,30	25,00	Geral	1 021,30	0,00	0,00	1 021,30	0	0,00
	2012	101 01 13	8	2012	1 389,37	25,00	Geral	1 389,37	0,00	0,00	1 389,37	0	0,00
	2012	101 01 21	5	2012	49,20	25,00	Geral	49,20	0,00	0,00	49,20	0	0,00
	2012	101 01 22	2	2012	1 579,36	25,00	Geral	1 579,36	0,00	0,00	1 579,36	0	0,00
	2012	101 01 99	16	2012	6 415,67	25,00	Geral	6 415,67	0,00	0,00	6 415,67	0	0,00
	2012	101 02 03	6	2012	22 699,97	33,33	Geral	22 699,97	0,00	0,00	22 699,97	0	0,00

Município de Santiago do Cacém

Mapa síntese por conta

Ano: 2019

Classificação patrimonial	Ano início utilização	GH	Nº de bens	Ano económico	Valor bruto	Taxa	Tipo de Taxa	Amortizações de exercícios anteriores	Amortizações extraordinárias	Amortizações do exercício	Amortizações acumuladas	Anos de vida esperada	Valor patrimonial líquido
426													
	2012	102 01 14	11	2012	489,00	25,00	Geral	489,00	0,00	0,00	489,00	0	0,00
	2012	103 01 08	1	2012	1 201,10	12,50	Geral	913,35	0,00	150,14	1 063,49	0	137,61
	2012	103 03 99	1	2012	120,49	12,50	Geral	102,91	0,00	15,06	117,97	0	2,52
	2012	106 03 99	1	2012	34,90	14,28	Geral	34,03	0,00	0,87	34,90	0	0,00
	2013	101 01 02	1	2013	453,56	25,00	Geral	453,56	0,00	0,00	453,56	0	0,00
	2013	101 01 02	29	2013	17 458,76	100,00	Específica	15 977,48	0,00	1 481,28	17 458,76	0	0,00
	2013	101 01 03	20	2013	128,90	25,00	Geral	128,90	0,00	0,00	128,90	0	0,00
	2013	101 01 04	2	2013	40,64	25,00	Geral	40,64	0,00	0,00	40,64	0	0,00
	2013	101 01 07	5	2013	551,40	25,00	Geral	551,40	0,00	0,00	551,40	0	0,00
	2013	101 01 13	30	2013	3 923,70	25,00	Geral	3 923,70	0,00	0,00	3 923,70	0	0,00
	2013	101 01 16	1	2013	744,32	25,00	Geral	744,32	0,00	0,00	744,32	0	0,00
	2013	101 01 19	2	2013	573,88	25,00	Geral	573,88	0,00	0,00	573,88	0	0,00
	2013	101 01 21	31	2013	332,72	25,00	Geral	332,72	0,00	0,00	332,72	0	0,00
	2013	101 01 99	154	2013	2 686,50	25,00	Geral	2 686,50	0,00	0,00	2 686,50	0	0,00
	2013	101 01 99	1	2013	7 717,51	100,00	Específica	5 811,74	0,00	1 905,77	7 717,51	0	0,00
	2013	101 02 03	2	2013	16 208,94	33,33	Geral	16 208,94	0,00	0,00	16 208,94	0	0,00
	2013	101 02 99	27	2013	14 668,05	33,33	Geral	14 668,05	0,00	0,00	14 668,05	0	0,00
	2013	102 01 13	2	2013	29,90	12,50	Geral	22,44	0,00	3,74	26,18	1	3,72
	2013	103 01 05	1	2013	206,64	12,50	Geral	137,76	0,00	25,83	163,59	1	43,05
	2013	103 01 08	9	2013	3 148,92	12,50	Geral	2 117,71	0,00	393,61	2 511,32	1	637,60
	2013	103 02 99	1	2013	135,29	12,50	Geral	97,23	0,00	16,91	114,14	1	21,15

Município de Santiago do Cacém

Mapa síntese por conta

Ano: 2019

Classificação patrimonial	Ano início utilização	GH	Nº de bens	Ano económico	Valor bruto	Taxa	Tipo de Taxa	Amortizações de exercícios anteriores	Amortizações extraordinárias	Amortizações do exercício	Amortizações acumuladas	Anos de vida esperada	Valor patrimonial líquido
426													
	2014	101 01 01	1	2014	366,02	12,50	Geral	205,88	0,00	45,75	251,63	2	114,39
	2014	101 01 02	45	2014	17 613,00	25,00	Geral	17 613,00	0,00	0,00	17 613,00	0	0,00
	2014	101 01 04	4	2014	132,89	25,00	Geral	132,89	0,00	0,00	132,89	0	0,00
	2014	101 01 07	2	2014	1 180,22	25,00	Geral	1 180,22	0,00	0,00	1 180,22	0	0,00
	2014	101 01 13	43	2014	5 817,90	25,00	Geral	5 817,90	0,00	0,00	5 817,90	0	0,00
	2014	101 01 20	1	2014	69,49	25,00	Geral	69,49	0,00	0,00	69,49	0	0,00
	2014	101 01 21	45	2014	442,80	25,00	Geral	442,80	0,00	0,00	442,80	0	0,00
	2014	101 01 99	45	2014	442,72	25,00	Geral	442,72	0,00	0,00	442,72	0	0,00
	2014	101 02 03	1	2014	38 198,88	25,00	Específica	38 198,88	0,00	0,00	38 198,88	0	0,00
	2014	101 02 03	1	2014	6 452,58	33,33	Geral	6 452,58	0,00	0,00	6 452,58	0	0,00
	2014	101 02 06	1	2014	1 230,00	33,33	Geral	1 230,00	0,00	0,00	1 230,00	0	0,00
	2014	102 01 07	1	2014	947,10	12,50	Geral	542,62	0,00	118,39	661,01	2	286,09
	2014	102 01 13	1	2014	29,91	12,50	Geral	15,90	0,00	3,74	19,64	2	10,27
	2014	102 01 14	1	2014	159,90	25,00	Geral	159,90	0,00	0,00	159,90	0	0,00
	2014	103 01 05	1	2014	500,00	12,50	Geral	270,83	0,00	62,50	333,33	2	166,67
	2014	103 01 08	1	2014	681,97	12,50	Geral	348,10	0,00	85,25	433,35	2	248,62
	2014	107 05 02	1	2014	79,32	12,50	Geral	40,51	0,00	9,92	50,43	2	28,89
	2015	101 01 02	6	2015	17 531,85	25,00	Geral	13 958,21	0,00	3 573,64	17 531,85	0	0,00
	2015	101 01 02	5	2015	3 525,40	100,00	Específica	2 803,55	0,00	721,85	3 525,40	0	0,00
	2015	101 01 03	25	2015	300,16	25,00	Geral	281,37	0,00	18,79	300,16	0	0,00
	2015	101 01 04	2	2015	8 445,13	25,00	Geral	6 869,07	0,00	1 576,06	8 445,13	0	0,00

Município de Santiago do Cacém

Mapa síntese por conta

Ano: 2019

Classificação patrimonial	Ano início utilização	GH	Nº de bens	Ano económico	Valor bruto	Taxa	Tipo de Taxa	Amortizações de exercícios anteriores	Amortizações extraordinárias	Amortizações do exercício	Amortizações acumuladas	Anos de vida esperada	Valor patrimonial líquido
426													
	2015	101 01 07	22	2015	2 364,88	25,00	Geral	2 307,02	0,00	57,86	2 364,88	0	0,00
	2015	101 01 13	26	2015	2 999,70	25,00	Geral	2 329,55	0,00	670,15	2 999,70	0	0,00
	2015	101 01 15	1	2015	27,22	25,00	Geral	23,27	0,00	3,95	27,22	0	0,00
	2015	101 01 21	6	2015	71,34	25,00	Geral	61,42	0,00	9,92	71,34	0	0,00
	2015	101 01 27	4	2015	34,39	25,00	Geral	34,39	0,00	0,00	34,39	0	0,00
	2015	101 01 99	18	2015	75 312,73	25,00	Geral	59 685,02	0,00	15 627,71	75 312,73	0	0,00
	2015	101 02 99	5	2015	6 311,52	33,33	Geral	6 311,52	0,00	0,00	6 311,52	0	0,00
	2015	102 01 13	2	2015	70,97	12,50	Geral	35,52	0,00	8,88	44,40	3	26,57
	2015	102 01 14	2	2015	419,80	25,00	Geral	416,50	0,00	3,30	419,80	0	0,00
	2015	103 01 01	7	2015	0,07	12,50	Geral	0,07	0,00	0,00	0,07	0	0,00
	2015	103 01 04	1	2015	0,01	12,50	Geral	0,01	0,00	0,00	0,01	0	0,00
	2015	103 01 05	1	2015	0,01	12,50	Geral	0,01	0,00	0,00	0,01	0	0,00
	2015	103 01 05	2	2015	464,94	12,50	Geral	193,74	0,00	58,12	251,86	3	213,08
	2015	103 01 06	1	2015	15,80	12,50	Geral	7,43	0,00	1,98	9,41	3	6,39
	2015	103 01 08	2	2015	0,02	12,50	Geral	0,02	0,00	0,00	0,02	0	0,00
	2015	103 01 08	5	2015	2 900,22	12,50	Geral	1 284,54	0,00	362,53	1 647,07	3	1 253,15
	2015	103 01 10	6	2015	0,06	12,50	Geral	0,06	0,00	0,00	0,06	0	0,00
	2015	103 01 12	5	2015	0,05	12,50	Geral	0,05	0,00	0,00	0,05	0	0,00
	2015	103 02 04	1	2015	73,22	20,00	Geral	45,14	0,00	14,64	59,78	0	13,44
	2015	103 02 05	1	2015	73,22	20,00	Geral	45,14	0,00	14,64	59,78	0	13,44
	2015	103 03 05	1	2015	333,33	20,00	Geral	233,35	0,00	66,67	300,02	0	33,31

Município de Santiago do Cacém

Mapa síntese por conta

Ano: 2019

Classificação patrimonial	Ano início utilização	GH	Nº de bens	Ano económico	Valor bruto	Taxa	Tipo de Taxa	Amortizações de exercícios anteriores	Amortizações extraordinárias	Amortizações do exercício	Amortizações acumuladas	Anos de vida esperada	Valor patrimonial líquido
426													
	2015	106 03 13	1	2015	292,46	14,28	Geral	142,68	0,00	41,76	184,44	2	108,02
	2015	106 03 18	1	2015	0,01	14,28	Geral	0,01	0,00	0,00	0,01	0	0,00
	2015	106 03 99	1	2015	79,99	14,28	Geral	37,12	0,00	11,42	48,54	2	31,45
	2015	107 01 06	1	2015	0,01	12,50	Geral	0,01	0,00	0,00	0,01	0	0,00
	2015	107 01 19	2	2015	0,02	12,50	Geral	0,02	0,00	0,00	0,02	0	0,00
	2015	107 01 99	2	2015	0,02	12,50	Geral	0,02	0,00	0,00	0,02	0	0,00
	2015	107 05 02	5	2015	242,63	12,50	Geral	120,49	0,00	30,34	150,83	3	91,80
	2016	101 01 01	1	2016	1 664,96	12,50	Geral	433,58	0,00	208,12	641,70	4	1 023,26
	2016	101 01 03	3	2016	632,15	25,00	Geral	425,05	0,00	158,04	583,09	0	49,06
	2016	101 01 04	8	2016	238,46	25,00	Geral	149,50	0,00	59,61	209,11	0	29,35
	2016	101 01 07	7	2016	5 062,90	25,00	Geral	2 891,26	0,00	1 265,73	4 156,99	0	905,91
	2016	101 01 07	2	2016	7 323,20	50,00	Específica	2 380,58	0,00	2 471,32	4 851,90	1	2 471,30
	2016	101 01 15	12	2016	741,16	25,00	Geral	411,18	0,00	185,26	596,44	0	144,72
	2016	101 01 16	6	2016	5 044,85	25,00	Geral	2 811,00	0,00	1 261,20	4 072,20	0	972,65
	2016	101 01 99	3	2016	2 174,11	25,00	Geral	1 404,12	0,00	543,53	1 947,65	0	226,46
	2016	101 02 03	2	2016	11 657,94	33,33	Geral	9 612,52	0,00	2 045,42	11 657,94	0	0,00
	2016	101 02 99	133	2016	7 170,41	33,33	Geral	4 998,77	0,00	2 171,64	7 170,41	0	0,00
	2016	102 01 13	9	2016	237,66	12,50	Geral	76,82	0,00	29,69	106,51	4	131,15
	2016	102 01 14	1	2016	39,99	25,00	Geral	29,17	0,00	10,00	39,17	0	0,82
	2016	102 01 19	1	2016	109,47	12,50	Geral	33,06	0,00	13,68	46,74	4	62,73
	2016	102 01 99	1	2016	16,62	25,00	Específica	8,67	0,00	4,16	12,83	0	3,79

Município de Santiago do Cacém

Mapa síntese por conta

Ano: 2019

Classificação patrimonial	Ano início utilização	GH	Nº de bens	Ano económico	Valor bruto	Taxa	Tipo de Taxa	Amortizações de exercícios anteriores	Amortizações extraordinárias	Amortizações do exercício	Amortizações acumuladas	Anos de vida esperada	Valor patrimonial líquido
426													
	2016	103 01 01	2	2016	467,40	12,50	Geral	126,58	0,00	58,42	185,00	4	282,40
	2016	103 01 05	1	2016	232,47	12,50	Geral	62,96	0,00	29,06	92,02	4	140,45
	2016	103 01 08	1	2016	12 894,09	12,50	Geral	3 626,46	0,00	1 611,76	5 238,22	4	7 655,87
	2016	103 01 99	2	2016	701,09	12,50	Geral	233,70	0,00	87,64	321,34	4	379,75
	2016	103 02 03	2	2016	211,31	12,50	Geral	79,26	0,00	26,42	105,68	4	105,63
	2016	106 03 04	1	2016	25,01	14,28	Geral	8,63	0,00	3,57	12,20	3	12,81
	2017	101 01 01	1	2017	359,21	12,50	Geral	48,64	0,00	44,90	93,54	5	265,67
	2017	101 01 02	20	2017	6 777,00	25,00	Geral	3 247,20	0,00	1 694,20	4 941,40	1	1 835,60
	2017	101 01 03	3	2017	2 072,55	25,00	Geral	863,55	0,00	518,13	1 381,68	1	690,87
	2017	101 01 04	2	2017	37,34	100,00	Específica	37,34	0,00	0,00	37,34	0	0,00
	2017	101 01 07	13	2017	2 546,41	25,00	Geral	1 141,44	0,00	636,62	1 778,06	1	768,35
	2017	101 01 13	59	2017	9 201,04	25,00	Geral	3 251,84	0,00	2 300,40	5 552,24	1	3 648,80
	2017	101 01 15	36	2017	840,19	100,00	Específica	840,19	0,00	0,00	840,19	0	0,00
	2017	101 01 15	12	2017	4 931,74	25,00	Geral	2 054,93	0,00	1 232,96	3 287,89	1	1 643,85
	2017	101 01 19	1	2017	90,75	25,00	Geral	28,36	0,00	22,69	51,05	1	39,70
	2017	101 01 20	19	2017	6 037,55	25,00	Geral	2 774,00	0,00	1 509,35	4 283,35	1	1 754,20
	2017	101 01 21	39	2017	949,30	100,00	Específica	949,30	0,00	0,00	949,30	0	0,00
	2017	101 01 27	4	2017	695,96	25,00	Geral	319,00	0,00	174,00	493,00	1	202,96
	2017	101 01 99	49	2017	265,46	100,00	Específica	265,46	0,00	0,00	265,46	0	0,00
	2017	101 01 99	1	2017	535,79	25,00	Geral	223,25	0,00	133,95	357,20	1	178,59
	2017	101 02 03	2	2017	5 191,16	33,33	Geral	2 883,68	0,00	1 730,21	4 613,89	0	577,27

Município de Santiago do Cacém

Mapa síntese por conta

Ano: 2019

Classificação patrimonial	Ano início utilização	GH	Nº de bens	Ano económico	Valor bruto	Taxa	Tipo de Taxa	Amortizações de exercícios anteriores	Amortizações extraordinárias	Amortizações do exercício	Amortizações acumuladas	Anos de vida esperada	Valor patrimonial líquido
426													
	2017	102 01 09	3	2017	2 982,75	14,28	Geral	496,92	0,00	425,94	922,86	4	2 059,89
	2017	103 01 01	3	2017	463,90	12,50	Geral	106,31	0,00	57,98	164,29	5	299,61
	2017	103 01 02	4	2017	337,00	12,50	Geral	77,24	0,00	42,12	119,36	5	217,64
	2017	103 01 04	1	2017	190,65	12,50	Geral	39,72	0,00	23,83	63,55	5	127,10
	2017	103 01 05	17	2017	3 509,93	12,50	Geral	729,53	0,00	438,74	1 168,27	5	2 341,66
	2017	103 01 10	1	2017	227,86	12,50	Geral	52,21	0,00	28,48	80,69	5	147,17
	2017	103 01 12	7	2017	1 859,46	12,50	Geral	366,63	0,00	232,45	599,08	5	1 260,38
	2017	103 01 99	1	2017	81,18	12,50	Geral	18,61	0,00	10,15	28,76	5	52,42
	2017	103 02 04	1	2017	24,89	100,00	Específica	24,89	0,00	0,00	24,89	0	0,00
	2017	107 01 06	1	2017	81,18	12,50	Geral	15,23	0,00	10,15	25,38	5	55,80
	2017	107 05 02	2	2017	39,80	100,00	Específica	39,80	0,00	0,00	39,80	0	0,00
	2018	101 01 02	4	2018	5 480,88	25,00	Geral	570,92	0,00	1 370,24	1 941,16	2	3 539,72
	2018	101 01 03	5	2018	59,62	100,00	Específica	59,62	0,00	0,00	59,62	0	0,00
	2018	101 01 03	7	2018	4 073,97	25,00	Geral	91,97	0,00	1 018,51	1 110,48	2	2 963,49
	2018	101 01 04	1	2018	27,89	100,00	Específica	27,89	0,00	0,00	27,89	0	0,00
	2018	101 01 05	2	2018	44,40	100,00	Específica	44,40	0,00	0,00	44,40	0	0,00
	2018	101 01 07	1	2018	231,86	25,00	Geral	43,48	0,00	57,97	101,45	2	130,41
	2018	101 01 07	1	2018	4 787,71	25,00	Geral	514,55	0,00	1 068,29	1 582,84	3	3 204,87
	2018	101 01 13	7	2018	2 918,79	25,00	Geral	304,01	0,00	729,68	1 033,69	2	1 885,10
	2018	101 01 16	1	2018	2 490,28	25,00	Geral	51,88	0,00	622,57	674,45	2	1 815,83
	2018	101 01 20	1	2018	62,88	100,00	Específica	62,88	0,00	0,00	62,88	0	0,00

Município de Santiago do Cacém

Mapa síntese por conta

Ano: 2019

Classificação patrimonial	Ano início utilização	GH	Nº de bens	Ano económico	Valor bruto	Taxa	Tipo de Taxa	Amortizações de exercícios anteriores	Amortizações extraordinárias	Amortizações do exercício	Amortizações acumuladas	Anos de vida esperada	Valor patrimonial líquido
426													
	2018	101 01 21	4	2018	73,80	100,00	Específica	73,80	0,00	0,00	73,80	0	0,00
	2018	101 01 99	5	2018	72,19	100,00	Específica	72,19	0,00	0,00	72,19	0	0,00
	2018	101 01 99	1	2018	2 720,00	25,00	Geral	623,33	0,00	680,00	1 303,33	2	1 416,67
	2018	101 02 03	1	2018	12 915,00	33,33	Geral	3 228,43	0,00	4 304,57	7 533,00	1	5 382,00
	2018	102 01 13	8	2018	958,17	12,50	Geral	89,82	0,00	119,78	209,60	6	748,57
	2018	103 01 01	1	2018	204,80	12,50	Geral	17,07	0,00	25,60	42,67	6	162,13
	2018	103 01 04	2	2018	369,61	12,50	Geral	17,98	0,00	46,21	64,19	6	305,42
	2018	103 01 05	5	2018	1 118,07	12,50	Geral	72,56	0,00	139,77	212,33	6	905,74
	2018	103 01 99	2	2018	653,13	12,50	Geral	27,22	0,00	81,64	108,86	6	544,27
	2018	103 02 99	3	2018	1 947,22	12,50	Geral	100,19	0,00	243,40	343,59	6	1 603,63
	2018	104 06 19	3	2018	264,72	20,00	Geral	8,83	0,00	52,94	61,77	3	202,95
	2018	106 03 11	1	2018	215,40	20,00	Geral	17,95	0,00	43,08	61,03	3	154,37
	2018	104 01 99	2	2018	250,92	14,28	Geral	23,90	0,00	35,84	59,74	5	191,18
	2019	101 01 02	89	2019	91 776,68	25,00	Geral	0,00	0,00	9 350,12	9 350,12	3	82 426,56
	2019	101 01 03	17	2019	967,70	100,00	Específica	0,00	0,00	967,70	967,70	0	0,00
	2019	101 01 03	2	2019	268,09	25,00	Geral	0,00	0,00	27,19	27,19	3	240,90
	2019	101 01 07	44	2019	4 142,09	100,00	Específica	0,00	0,00	4 142,09	4 142,09	0	0,00
	2019	101 01 07	10	2019	4 287,88	25,00	Geral	0,00	0,00	118,23	118,23	3	4 169,65
	2019	101 01 13	91	2019	11 450,05	25,00	Geral	0,00	0,00	725,43	725,43	3	10 724,62
	2019	101 01 15	40	2019	536,68	100,00	Específica	0,00	0,00	530,84	530,84	0	5,84
	2019	101 01 16	3	2019	3 949,53	25,00	Geral	0,00	0,00	246,85	246,85	3	3 702,68

Município de Santiago do Cacém

Mapa síntese por conta

Ano: 2019

Classificação patrimonial	Ano início utilização	GH	Nº de bens	Ano económico	Valor bruto	Taxa	Tipo de Taxa	Amortizações de exercícios anteriores	Amortizações extraordinárias	Amortizações do exercício	Amortizações acumuladas	Anos de vida esperada	Valor patrimonial líquido
426													
	2019	101 01 20	1	2019	61,50	100,00	Específica	0,00	0,00	61,50	61,50	0	0,00
	2019	101 01 21	88	2019	1 137,06	100,00	Específica	0,00	0,00	1 137,06	1 137,06	0	0,00
	2019	101 01 99	91	2019	1 121,79	100,00	Específica	0,00	0,00	1 121,79	1 121,79	0	0,00
	2019	101 01 99	16	2019	22 430,57	25,00	Geral	0,00	0,00	3 363,27	3 363,27	3	19 067,30
	2019	101 02 03	5	2019	18 997,84	33,33	Geral	0,00	0,00	1 288,76	1 288,76	2	17 709,08
	2019	102 01 06	5	2019	2 884,97	20,00	Geral	0,00	0,00	528,90	528,90	4	2 356,07
	2019	102 01 13	12	2019	183,13	100,00	Específica	0,00	0,00	183,13	183,13	0	0,00
	2019	103 01 01	7	2019	4 533,78	12,50	Geral	0,00	0,00	225,35	225,35	7	4 308,43
	2019	103 01 04	4	2019	757,80	12,50	Geral	0,00	0,00	23,41	23,41	7	734,39
	2019	103 01 05	43	2019	2 114,62	100,00	Específica	0,00	0,00	2 114,62	2 114,62	0	0,00
	2019	103 01 05	40	2019	16 063,07	12,50	Geral	0,00	0,00	845,75	845,75	7	15 217,32
	2019	103 01 06	6	2019	1 590,30	12,50	Geral	0,00	0,00	82,80	82,80	7	1 507,50
	2019	103 01 08	1	2019	54,99	100,00	Específica	0,00	0,00	54,99	54,99	0	0,00
	2019	103 01 08	2	2019	1 199,27	12,50	Geral	0,00	0,00	24,98	24,98	7	1 174,29
	2019	103 01 10	18	2019	3 327,46	12,50	Geral	0,00	0,00	60,47	60,47	7	3 266,99
	2019	103 01 12	3	2019	530,75	12,50	Geral	0,00	0,00	14,93	14,93	7	515,82
	2019	103 01 99	2	2019	26 904,58	12,50	Geral	0,00	0,00	1 401,28	1 401,28	7	25 503,30
	2019	103 02 04	2	2019	127,58	100,00	Específica	0,00	0,00	106,32	106,32	0	21,26
	2019	103 02 99	1	2019	571,95	12,50	Geral	0,00	0,00	17,87	17,87	7	554,08
	2019	104 06 19	1	2019	228,92	20,00	Geral	0,00	0,00	38,15	38,15	4	190,77
	2019	105 06 13	11	2019	719,00	100,00	Específica	0,00	0,00	667,25	667,25	0	51,75

Município de Santiago do Cacém

Mapa síntese por conta

Ano: 2019

Classificação patrimonial	Ano início utilização	GH	Nº de bens	Ano económico	Valor bruto	Taxa	Tipo de Taxa	Amortizações de exercícios anteriores	Amortizações extraordinárias	Amortizações do exercício	Amortizações acumuladas	Anos de vida esperada	Valor patrimonial líquido
426													
	2019	106 03 18	6	2019	1 996,38	14,28	Geral	0,00	0,00	169,92	169,92	6	1 826,46
	2019	106 03 99	1	2019	621,50	14,28	Geral	0,00	0,00	59,17	59,17	6	562,33
	2019	107 03 03	9	2019	8 690,49	12,50	Geral	0,00	0,00	452,64	452,64	7	8 237,85
	2019	107 03 99	2	2019	1 975,30	12,50	Geral	0,00	0,00	102,88	102,88	7	1 872,42
	2019	107 04 04	1	2019	129,00	12,50	Geral	0,00	0,00	16,13	16,13	7	112,87
	2019	107 04 14	1	2019	23,00	100,00	Específica	0,00	0,00	23,00	23,00	0	0,00
	2019	107 04 15	2	2019	128,46	100,00	Específica	0,00	0,00	128,46	128,46	0	0,00
	2019	107 05 02	3	2019	157,30	100,00	Específica	0,00	0,00	157,30	157,30	0	0,00
	2019	111 01 03	1	2019	179,00	12,50	Geral	0,00	0,00	14,92	14,92	7	164,08
Totais da conta 426:			18864		3 553 881,62			3 180 122,57	0,00	100 580,60	3 280 703,17		273 178,45
429													
	1995	117 05 04	6	2007	23,94	12,50	Específica	23,94	0,00	0,00	23,94	0	0,00
	1998	117 05 04	1	2007	23,44	12,50	Específica	23,44	0,00	0,00	23,44	0	0,00
	2000	107 01 08	1	2007	199,52	12,50	Específica	199,52	0,00	0,00	199,52	0	0,00
	2000	107 01 13	1	2007	23,61	100,00	Específica	23,61	0,00	0,00	23,61	0	0,00
	2000	107 01 20	2	2007	384,08	12,50	Específica	384,08	0,00	0,00	384,08	0	0,00
	2000	107 01 24	1	2007	139,65	12,50	Específica	139,65	0,00	0,00	139,65	0	0,00
	2000	107 01 99	1	2007	698,32	12,50	Específica	698,32	0,00	0,00	698,32	0	0,00
	2000	110 04 04	1	2007	2 068,16	12,50	Específica	2 068,16	0,00	0,00	2 068,16	0	0,00
	2001	106 03 18	1	2007	248,18	14,29	Específica	248,18	0,00	0,00	248,18	0	0,00
	2001	106 03 99	1	2007	54,96	14,29	Específica	54,96	0,00	0,00	54,96	0	0,00

Município de Santiago do Cacém

Mapa síntese por conta

Ano: 2019

Classificação patrimonial	Ano início utilização	GH	Nº de bens	Ano económico	Valor bruto	Taxa	Tipo de Taxa	Amortizações de exercícios anteriores	Amortizações extraordinárias	Amortizações do exercício	Amortizações acumuladas	Anos de vida esperada	Valor patrimonial líquido
429													
	2001	107 01 02	1	2007	102,88	12,50	Específica	102,88	0,00	0,00	102,88	0	0,00
	2001	107 01 13	2	2007	74,89	12,50	Específica	74,89	0,00	0,00	74,89	0	0,00
	2001	107 01 28	3	2007	1 497,86	12,50	Específica	1 497,86	0,00	0,00	1 497,86	0	0,00
	2001	110 04 04	2	2007	9 053,61	14,29	Específica	9 053,61	0,00	0,00	9 053,61	0	0,00
	2001	110 04 04	1	2007	6 650,95	50,00	Específica	4 152,86	0,00	1 249,05	5 401,91	1	1 249,04
	2001	112 01 03	21	2007	7 638,83	25,00	Específica	7 638,83	0,00	0,00	7 638,83	0	0,00
	2001	112 01 99	7	2007	1 147,61	25,00	Específica	1 147,61	0,00	0,00	1 147,61	0	0,00
	2001	112 03 03	11	2007	3 568,95	20,00	Específica	3 568,95	0,00	0,00	3 568,95	0	0,00
	2001	117 05 04	27	2007	2 210,36	12,50	Específica	2 210,36	0,00	0,00	2 210,36	0	0,00
	2001	104 05 99	4	2007	6 826,37	14,29	Específica	6 826,37	0,00	0,00	6 826,37	0	0,00
	2002	103 01 06	1	2007	148,92	12,50	Específica	148,92	0,00	0,00	148,92	0	0,00
	2002	107 01 28	3	2009	2 171,56	100,00	Específica	2 171,56	0,00	0,00	2 171,56	0	0,00
	2002	107 01 99	2	2007	69,08	12,50	Específica	69,08	0,00	0,00	69,08	0	0,00
	2002	110 04 04	1	2019	11 644,57	12,50	Geral	0,00	11 644,57	0,00	11 644,57	0	0,00
	2002	111 02 01	1	2007	92,96	25,00	Específica	92,96	0,00	0,00	92,96	0	0,00
	2002	111 02 99	3	2007	487,40	25,00	Específica	487,40	0,00	0,00	487,40	0	0,00
	2002	112 01 03	2	2007	313,13	25,00	Específica	313,13	0,00	0,00	313,13	0	0,00
	2002	117 05 04	2	2007	1 229,53	12,50	Específica	1 229,53	0,00	0,00	1 229,53	0	0,00
	2002	117 05 04	1	2009	285,58	100,00	Específica	285,58	0,00	0,00	285,58	0	0,00
	2003	107 01 28	15	2007	2 121,45	12,50	Específica	2 121,45	0,00	0,00	2 121,45	0	0,00
	2003	107 01 28	5	2008	5 443,36	12,50	Geral	5 443,36	0,00	0,00	5 443,36	0	0,00

Município de Santiago do Cacém

Mapa síntese por conta

Ano: 2019

Classificação patrimonial	Ano início utilização	GH	Nº de bens	Ano económico	Valor bruto	Taxa	Tipo de Taxa	Amortizações de exercícios anteriores	Amortizações extraordinárias	Amortizações do exercício	Amortizações acumuladas	Anos de vida esperada	Valor patrimonial líquido
429													
	2003	110 04 04	10	2019	23 726,67	12,50	Geral	0,00	12 836,78	2 965,85	15 802,63	0	7 924,04
	2003	110 04 04	1	2019	707,16	12,50	Geral	0,00	346,92	88,40	435,32	4	271,84
	2003	110 16 06	2	2007	365,68	33,33	Específica	365,68	0,00	0,00	365,68	0	0,00
	2003	112 01 03	3	2007	1 989,18	25,00	Específica	1 989,18	0,00	0,00	1 989,18	0	0,00
	2003	117 05 04	5	2007	328,92	12,50	Específica	328,92	0,00	0,00	328,92	0	0,00
	2003	117 05 04	1	2009	2 826,12	100,00	Específica	2 826,12	0,00	0,00	2 826,12	0	0,00
	2004	107 01 28	3	2008	553,92	12,50	Geral	553,92	0,00	0,00	553,92	0	0,00
	2004	110 04 04	1	2007	2 092,01	12,50	Específica	2 092,01	0,00	0,00	2 092,01	0	0,00
	2004	110 04 04	1	2019	2 588,38	12,50	Geral	0,00	1 858,97	323,55	2 182,52	0	405,86
	2004	110 04 04	1	2019	2 588,38	12,50	Geral	0,00	0,00	323,55	323,55	7	2 264,83
	2004	117 05 04	4	2007	7 916,53	12,50	Específica	7 916,53	0,00	0,00	7 916,53	0	0,00
	2005	107 01 28	16	2007	1 541,92	12,50	Específica	1 541,92	0,00	0,00	1 541,92	0	0,00
	2005	107 01 28	1	2009	96,37	12,50	Geral	96,37	0,00	0,00	96,37	0	0,00
	2005	107 01 28	1	2009	703,99	25,00	Específica	703,99	0,00	0,00	703,99	0	0,00
	2005	107 03 99	10	2007	19 627,25	12,50	Específica	19 627,25	0,00	0,00	19 627,25	0	0,00
	2005	112 03 03	1	2019	62,97	20,00	Geral	0,00	62,97	0,00	62,97	0	0,00
	2005	112 03 03	1	2019	240,03	100,00	Específica	0,00	120,71	119,32	240,03	0	0,00
	2005	117 05 04	1	2007	829,27	12,50	Específica	829,27	0,00	0,00	829,27	0	0,00
	2005	117 05 04	1	2009	4 003,19	12,50	Específica	4 003,19	0,00	0,00	4 003,19	0	0,00
	2005	117 05 04	9	2007	204,75	25,00	Específica	204,75	0,00	0,00	204,75	0	0,00
	2006	107 01 13	4	2007	446,02	12,50	Específica	446,02	0,00	0,00	446,02	0	0,00

Município de Santiago do Cacém

Mapa síntese por conta

Ano: 2019

Classificação patrimonial	Ano início utilização	GH	Nº de bens	Ano económico	Valor bruto	Taxa	Tipo de Taxa	Amortizações de exercícios anteriores	Amortizações extraordinárias	Amortizações do exercício	Amortizações acumuladas	Anos de vida esperada	Valor patrimonial líquido
429													
	2006	110 04 04	1	2019	2 601,18	12,50	Geral	0,00	2 601,18	0,00	2 601,18	0	0,00
	2006	110 04 04	4	2019	8 671,75	12,50	Geral	0,00	5 038,02	1 083,97	6 121,99	5	2 549,76
	2007	107 01 13	2	2007	332,60	12,50	Geral	332,60	0,00	0,00	332,60	0	0,00
	2007	107 01 28	6	2011	232,26	12,50	Geral	232,26	0,00	0,00	232,26	0	0,00
	2007	110 04 04	1	2007	3 600,17	20,00	Específica	3 600,17	0,00	0,00	3 600,17	0	0,00
	2007	111 02 99	1	2007	312,19	25,00	Geral	312,19	0,00	0,00	312,19	0	0,00
	2007	118 05 99	1	2007	5 139,85	12,50	Geral	5 139,85	0,00	0,00	5 139,85	0	0,00
	2008	106 01 11	1	2008	135,97	12,50	Geral	135,97	0,00	0,00	135,97	0	0,00
	2008	107 01 13	2	2008	402,23	12,50	Geral	402,23	0,00	0,00	402,23	0	0,00
	2008	107 01 28	46	2008	5 445,10	12,50	Geral	5 445,10	0,00	0,00	5 445,10	0	0,00
	2008	107 01 28	12	2008	2 971,56	14,28	Específica	2 971,56	0,00	0,00	2 971,56	0	0,00
	2008	110 04 04	1	2008	3 281,89	12,50	Geral	3 281,89	0,00	0,00	3 281,89	0	0,00
	2008	110 04 04	1	2008	4 000,38	16,67	Específica	4 000,38	0,00	0,00	4 000,38	0	0,00
	2008	110 04 04	2	2008	9 444,25	20,00	Específica	9 444,25	0,00	0,00	9 444,25	0	0,00
	2008	117 05 04	6	2008	429,02	12,50	Específica	429,02	0,00	0,00	429,02	0	0,00
	2008	117 05 04	12	2008	1 163,76	25,00	Geral	1 163,76	0,00	0,00	1 163,76	0	0,00
	2009	103 01 06	3	2009	97,09	12,50	Geral	97,09	0,00	0,00	97,09	0	0,00
	2009	106 01 99	1	2009	46,18	12,50	Geral	46,18	0,00	0,00	46,18	0	0,00
	2009	106 03 18	2	2009	556,90	14,28	Geral	556,90	0,00	0,00	556,90	0	0,00
	2009	107 01 13	1	2009	50,02	12,50	Geral	50,02	0,00	0,00	50,02	0	0,00
	2009	107 01 16	1	2009	493,34	12,50	Geral	493,34	0,00	0,00	493,34	0	0,00

Município de Santiago do Cacém

Mapa síntese por conta

Ano: 2019

Classificação patrimonial	Ano início utilização	GH	Nº de bens	Ano económico	Valor bruto	Taxa	Tipo de Taxa	Amortizações de exercícios anteriores	Amortizações extraordinárias	Amortizações do exercício	Amortizações acumuladas	Anos de vida esperada	Valor patrimonial líquido
429													
	2009	107 01 17	2	2009	789,32	12,50	Geral	789,32	0,00	0,00	789,32	0	0,00
	2009	107 01 20	3	2009	986,66	12,50	Geral	986,66	0,00	0,00	986,66	0	0,00
	2009	107 01 24	1	2009	394,66	12,50	Geral	394,66	0,00	0,00	394,66	0	0,00
	2009	107 01 28	4	2009	355,20	12,50	Geral	355,20	0,00	0,00	355,20	0	0,00
	2009	107 01 99	16	2009	1 976,89	12,50	Geral	1 976,89	0,00	0,00	1 976,89	0	0,00
	2009	107 03 03	4	2009	138,16	12,50	Geral	138,16	0,00	0,00	138,16	0	0,00
	2009	107 06 02	2	2009	577,48	14,28	Geral	577,48	0,00	0,00	577,48	0	0,00
	2009	107 06 04	6	2009	711,55	12,50	Geral	711,55	0,00	0,00	711,55	0	0,00
	2009	107 06 99	2	2009	51,54	14,28	Geral	51,54	0,00	0,00	51,54	0	0,00
	2009	107 07 01	2	2009	144,36	14,28	Geral	144,36	0,00	0,00	144,36	0	0,00
	2009	107 07 04	2	2009	556,86	14,28	Geral	556,86	0,00	0,00	556,86	0	0,00
	2009	110 04 04	1	2019	1 491,50	12,50	Geral	0,00	677,44	186,44	863,88	7	627,62
	2009	117 05 04	46	2009	1 913,64	12,50	Específica	1 913,64	0,00	0,00	1 913,64	0	0,00
	2009	117 05 04	15	2009	1 509,60	25,00	Geral	1 509,60	0,00	0,00	1 509,60	0	0,00
	2009	107 05 08	2	2009	515,59	12,50	Geral	515,59	0,00	0,00	515,59	0	0,00
	2009	105 04 11	4	2009	315,76	12,50	Geral	315,76	0,00	0,00	315,76	0	0,00
	2010	107 01 28	1	2010	3 593,70	12,50	Geral	3 593,70	0,00	0,00	3 593,70	0	0,00
	2010	112 03 08	1	2010	2 346,95	25,00	Específica	2 346,95	0,00	0,00	2 346,95	0	0,00
	2010	117 05 04	1	2010	2 292,95	25,00	Geral	2 292,95	0,00	0,00	2 292,95	0	0,00
	2010	117 05 04	1	2010	7 744,00	7,14	Específica	4 561,59	0,00	552,92	5 114,51	4	2 629,49
	2011	107 01 28	3	2011	134,73	12,50	Geral	121,00	0,00	13,73	134,73	0	0,00

Município de Santiago do Cacém

Mapa síntese por conta

Ano: 2019

Classificação patrimonial	Ano início utilização	GH	Nº de bens	Ano económico	Valor bruto	Taxa	Tipo de Taxa	Amortizações de exercícios anteriores	Amortizações extraordinárias	Amortizações do exercício	Amortizações acumuladas	Anos de vida esperada	Valor patrimonial líquido
429													
	2011	109 02 99	1	2011	205,35	14,28	Geral	205,35	0,00	0,00	205,35	0	0,00
	2011	110 04 04	2	2011	3 250,00	14,28	Específica	3 250,00	0,00	0,00	3 250,00	0	0,00
	2011	112 03 08	1	2011	4 059,00	25,00	Específica	4 059,00	0,00	0,00	4 059,00	0	0,00
	2011	117 05 04	1	2011	2 460,00	12,50	Específica	2 178,13	0,00	281,87	2 460,00	0	0,00
	2011	117 05 04	4	2011	7 268,50	25,00	Geral	7 268,50	0,00	0,00	7 268,50	0	0,00
	2012	109 02 01	2	2012	60,70	20,00	Geral	60,70	0,00	0,00	60,70	0	0,00
	2012	117 05 04	1	2012	1 380,06	25,00	Geral	1 380,06	0,00	0,00	1 380,06	0	0,00
	2013	117 05 04	1	2013	1 365,30	25,00	Geral	1 365,30	0,00	0,00	1 365,30	0	0,00
	2015	104 09 01	1	2015	140,00	12,50	Geral	55,42	0,00	17,50	72,92	3	67,08
	2015	105 06 01	1	2015	270,60	14,28	Geral	125,58	0,00	38,64	164,22	2	106,38
	2015	107 01 28	10	2015	516,60	12,50	Geral	231,50	0,00	64,60	296,10	3	220,50
	2015	107 06 02	1	2015	239,00	14,28	Geral	133,68	0,00	34,13	167,81	2	71,19
	2015	107 06 04	3	2015	826,30	12,50	Geral	362,53	0,00	103,30	465,83	3	360,47
	2015	110 04 04	1	2015	0,01	12,50	Geral	0,01	0,00	0,00	0,01	0	0,00
	2015	112 03 01	1	2015	6 857,25	20,00	Geral	5 028,65	0,00	1 371,45	6 400,10	0	457,15
	2015	112 03 08	18	2015	1 494,70	20,00	Geral	1 074,48	0,00	298,94	1 373,42	0	121,28
	2015	118 05 99	4	2015	4 428,00	12,50	Geral	2 075,72	0,00	553,52	2 629,24	3	1 798,76
	2015	104 05 99	1	2015	2 405,66	14,28	Geral	1 230,98	0,00	343,53	1 574,51	2	831,15
	2016	107 01 10	1	2016	133,75	14,28	Geral	42,98	0,00	19,10	62,08	3	71,67
	2016	107 01 13	1	2016	126,00	12,50	Geral	44,63	0,00	15,75	60,38	4	65,62
	2016	107 01 19	1	2016	205,30	12,50	Geral	57,73	0,00	25,66	83,39	4	121,91

Município de Santiago do Cacém

Mapa síntese por conta

Ano: 2019

Classificação patrimonial	Ano início utilização	GH	Nº de bens	Ano económico	Valor bruto	Taxa	Tipo de Taxa	Amortizações de exercícios anteriores	Amortizações extraordinárias	Amortizações do exercício	Amortizações acumuladas	Anos de vida esperada	Valor patrimonial líquido
429													
	2016	107 01 20	1	2016	308,99	12,50	Geral	86,89	0,00	38,62	125,51	4	183,48
	2016	107 01 28	4	2016	6 976,56	12,50	Geral	2 262,67	0,00	872,08	3 134,75	4	3 841,81
	2016	107 01 99	9	2016	268,66	12,50	Geral	93,46	0,00	33,61	127,07	4	141,59
	2016	107 05 99	1	2016	129,00	12,50	Geral	43,01	0,00	16,13	59,14	4	69,86
	2016	112 03 08	1	2016	200,00	20,00	Geral	86,67	0,00	40,00	126,67	1	73,33
	2016	112 03 99	1	2016	557,92	20,00	Geral	241,76	0,00	111,58	353,34	1	204,58
	2016	118 04 99	1	2016	59,90	10,00	Geral	17,47	0,00	5,99	23,46	6	36,44
	2016	118 05 99	3	2016	3 505,50	12,50	Geral	985,92	0,00	438,18	1 424,10	4	2 081,40
	2016	104 01 13	1	2016	239,00	12,50	Geral	64,74	0,00	29,88	94,62	4	144,38
	2017	101 01 03	3	2017	4 538,70	25,00	Geral	2 174,82	0,00	1 134,69	3 309,51	1	1 229,19
	2017	106 01 99	2	2017	120,00	100,00	Específica	120,00	0,00	0,00	120,00	0	0,00
	2017	107 01 13	1	2017	58,23	100,00	Específica	58,23	0,00	0,00	58,23	0	0,00
	2017	107 01 13	2	2017	330,00	12,50	Geral	55,02	0,00	41,26	96,28	5	233,72
	2017	107 01 28	23	2017	15 465,68	12,50	Geral	3 234,58	0,00	1 933,18	5 167,76	5	10 297,92
	2017	107 02 99	1	2017	40,84	100,00	Específica	40,84	0,00	0,00	40,84	0	0,00
	2017	109 02 01	6	2017	131,30	100,00	Específica	131,30	0,00	0,00	131,30	0	0,00
	2017	109 02 01	2	2017	173,49	20,00	Geral	49,16	0,00	34,70	83,86	2	89,63
	2017	109 02 99	1	2017	2 862,83	14,28	Geral	613,22	0,00	408,81	1 022,03	4	1 840,80
	2017	110 04 04	2	2017	13 798,44	12,50	Geral	2 730,95	0,00	1 724,81	4 455,76	5	9 342,68
	2017	112 03 01	12	2017	68 585,06	20,00	Geral	67 814,54	0,00	543,91	68 358,45	0	226,61
	2017	112 03 01	1	2017	13 681,48	100,00	Específica	12 774,97	0,00	906,51	13 681,48	0	0,00

Município de Santiago do Cacém

Mapa síntese por conta

Ano: 2019

Classificação patrimonial	Ano início utilização	GH	Nº de bens	Ano económico	Valor bruto	Taxa	Tipo de Taxa	Amortizações de exercícios anteriores	Amortizações extraordinárias	Amortizações do exercício	Amortizações acumuladas	Anos de vida esperada	Valor patrimonial líquido
429													
	2017	112 03 01	1	2017	4 761,29	20,00	Geral	1 507,75	0,00	952,26	2 460,01	2	2 301,28
	2017	112 03 08	15	2017	472 969,55	20,00	Geral	469 634,64	0,00	2 754,28	472 388,92	0	580,63
	2017	112 03 08	1	2017	7 397,47	20,00	Geral	3 822,02	0,00	1 479,49	5 301,51	1	2 095,96
	2017	112 03 08	2	2017	16 525,45	20,00	Geral	5 233,06	0,00	3 305,09	8 538,15	2	7 987,30
	2017	118 05 99	2	2017	2 619,90	12,50	Geral	436,66	0,00	327,49	764,15	5	1 855,75
	2017	110 05 99	1	2017	2 617,42	14,28	Geral	622,95	0,00	373,77	996,72	4	1 620,70
	2017	113 06 99	11	2017	636,40	100,00	Específica	636,40	0,00	0,00	636,40	0	0,00
	2018	107 01 08	2	2018	506,41	12,50	Geral	13,19	0,00	63,30	76,49	6	429,92
	2018	107 01 13	2	2018	87,69	100,00	Específica	87,69	0,00	0,00	87,69	0	0,00
	2018	107 01 28	1	2018	13 370,27	12,50	Geral	139,27	0,00	1 671,28	1 810,55	6	11 559,72
	2018	107 02 99	2	2018	2 070,35	12,50	Geral	147,22	0,00	258,79	406,01	6	1 664,34
	2018	107 06 02	1	2018	199,00	14,28	Geral	7,10	0,00	28,42	35,52	5	163,48
	2018	107 06 04	2	2018	319,00	12,50	Geral	9,97	0,00	39,88	49,85	6	269,15
	2018	112 03 08	1	2018	1 874,71	20,00	Geral	249,96	0,00	374,94	624,90	3	1 249,81
	2018	116 01 39	1	2018	224,91	12,50	Geral	23,43	0,00	28,11	51,54	6	173,37
	2018	107 05 08	1	2018	349,00	12,50	Geral	10,91	0,00	43,63	54,54	6	294,46
	2019	106 01 02	3	2019	2 641,15	12,50	Geral	0,00	0,00	220,09	220,09	7	2 421,06
	2019	106 01 99	1	2019	110,70	12,50	Geral	0,00	0,00	1,15	1,15	7	109,55
	2019	107 01 02	1	2019	29,99	100,00	Específica	0,00	0,00	29,99	29,99	0	0,00
	2019	107 01 10	1	2019	190,00	14,28	Geral	0,00	0,00	20,35	20,35	6	169,65
	2019	107 01 11	1	2019	89,00	100,00	Específica	0,00	0,00	89,00	89,00	0	0,00

Município de Santiago do Cacém

Mapa síntese por conta

Ano: 2019

Classificação patrimonial	Ano início utilização	GH	Nº de bens	Ano económico	Valor bruto	Taxa	Tipo de Taxa	Amortizações de exercícios anteriores	Amortizações extraordinárias	Amortizações do exercício	Amortizações acumuladas	Anos de vida esperada	Valor patrimonial líquido
429													
	2019	107 01 17	2	2019	374,00	12,50	Geral	0,00	0,00	42,87	42,87	7	331,13
	2019	107 01 20	3	2019	149,95	100,00	Específica	0,00	0,00	149,95	149,95	0	0,00
	2019	107 01 20	1	2019	120,05	12,50	Geral	0,00	0,00	13,76	13,76	7	106,29
	2019	107 01 24	1	2019	278,96	12,50	Geral	0,00	0,00	31,96	31,96	7	247,00
	2019	107 01 28	5	2019	7 911,73	12,50	Geral	0,00	0,00	604,28	604,28	7	7 307,45
	2019	107 01 99	1	2019	2 528,88	12,50	Geral	0,00	0,00	184,40	184,40	7	2 344,48
	2019	107 02 04	1	2019	29,99	100,00	Específica	0,00	0,00	29,99	29,99	0	0,00
	2019	107 02 16	2	2019	47,98	100,00	Específica	0,00	0,00	47,98	47,98	0	0,00
	2019	107 03 03	2	2019	18,00	100,00	Específica	0,00	0,00	18,00	18,00	0	0,00
	2019	107 03 99	1	2019	1 230,00	12,50	Geral	0,00	0,00	12,81	12,81	7	1 217,19
	2019	107 04 01	1	2019	1 000,36	12,50	Geral	0,00	0,00	83,37	83,37	7	916,99
	2019	107 04 07	2	2019	1 614,42	12,50	Geral	0,00	0,00	16,82	16,82	7	1 597,60
	2019	107 07 04	1	2019	329,00	14,28	Geral	0,00	0,00	35,24	35,24	6	293,76
	2019	110 04 04	2	2019	6 140,50	12,50	Geral	0,00	0,00	492,24	492,24	7	5 648,26
	2019	112 01 03	2	2019	802,70	25,00	Geral	0,00	0,00	50,18	50,18	3	752,52
	2019	112 03 08	28	2019	1 661,72	100,00	Específica	0,00	0,00	1 661,72	1 661,72	0	0,00
	2019	112 03 08	24	2019	8 968,80	20,00	Geral	0,00	0,00	818,72	818,72	4	8 150,08
	2019	116 01 39	1	2019	275,91	12,50	Geral	0,00	0,00	8,62	8,62	7	267,29
	2019	117 05 01	4	2019	5 707,20	7,14	Geral	0,00	0,00	271,64	271,64	13	5 435,56
	2019	117 05 04	2	2019	2 103,30	25,00	Geral	0,00	0,00	43,82	43,82	3	2 059,48
	2019	117 05 99	2	2019	1 328,40	12,50	Geral	0,00	0,00	13,84	13,84	7	1 314,56

Município de Santiago do Cacém

Mapa síntese por conta

Ano: 2019

Classificação patrimonial	Ano início utilização	GH	Nº de bens	Ano económico	Valor bruto	Taxa	Tipo de Taxa	Amortizações de exercícios anteriores	Amortizações extraordinárias	Amortizações do exercício	Amortizações acumuladas	Anos de vida esperada	Valor patrimonial líquido
429													
	2019	104 05 99	1	2019	5 614,21	14,28	Geral	0,00	0,00	200,43	200,43	6	5 413,78
Totais da conta 429:			711		965 580,59			764 507,76	35 187,56	35 282,66	834 977,98		130 602,61
451													
	1979	401 06 99	1	2017	6 293,00	0,00	Geral	0,00	0,00	0,00	0,00	0	6 293,00
	1982	401 07 02	1	2008	7 803,05	0,00	Geral	0,00	0,00	0,00	0,00	0	7 803,05
	1986	401 07 04	1	2016	74,82	0,00	Geral	0,00	0,00	0,00	0,00	0	74,82
	1989	401 06 99	1	2019	24,43	0,00	Específica	0,00	0,00	0,00	0,00	0	24,43
	1989	401 07 99	1	2015	29,80	0,00	Específica	0,00	0,00	0,00	0,00	0	29,80
	1989	401 07 99	1	2017	6,23	0,00	Específica	0,00	0,00	0,00	0,00	0	6,23
	1990	401 07 99	1	2017	23,26	0,00	Geral	0,00	0,00	0,00	0,00	0	23,26
	1993	401 07 02	1	2008	19 933,00	0,00	Geral	0,00	0,00	0,00	0,00	0	19 933,00
	1993	401 07 02	1	2019	901,00	0,00	Geral	0,00	0,00	0,00	0,00	0	901,00
	1993	401 07 99	2	2007	2 811,23	0,00	Específica	0,00	0,00	0,00	0,00	0	2 811,23
	1994	401 06 99	1	2013	1 097,68	0,00	Geral	0,00	0,00	0,00	0,00	0	1 097,68
	1994	401 06 99	1	2018	8 860,62	0,00	Geral	0,00	0,00	0,00	0,00	0	8 860,62
	1994	401 07 02	1	2008	6 024,00	0,00	Geral	0,00	0,00	0,00	0,00	0	6 024,00
	1995	401 07 02	1	2007	51 934,68	0,00	Geral	0,00	0,00	0,00	0,00	0	51 934,68
	1995	401 07 02	1	2019	2 168,95	0,00	Geral	0,00	0,00	0,00	0,00	0	2 168,95
	1995	401 07 99	1	2015	13 161,00	0,00	Geral	0,00	0,00	0,00	0,00	0	13 161,00
	1997	401 07 99	1	2014	1 407,83	0,00	Específica	0,00	0,00	0,00	0,00	0	1 407,83
	1998	401 06 99	1	2017	3 721,94	0,00	Geral	0,00	0,00	0,00	0,00	0	3 721,94

Município de Santiago do Cacém

Mapa síntese por conta

Ano: 2019

Classificação patrimonial	Ano início utilização	GH	Nº de bens	Ano económico	Valor bruto	Taxa	Tipo de Taxa	Amortizações de exercícios anteriores	Amortizações extraordinárias	Amortizações do exercício	Amortizações acumuladas	Anos de vida esperada	Valor patrimonial líquido
451													
	1998	401 06 99	1	2018	1 570,00	5,00	Específica	78,50	-78,50	78,50	78,50	0	1 491,50
	1998	401 07 99	1	2014	5 104,95	0,00	Específica	0,00	0,00	0,00	0,00	0	5 104,95
	2002	401 07 99	1	2007	5 283,34	0,00	Específica	0,00	0,00	0,00	0,00	0	5 283,34
	2003	401 07 02	1	2019	5 321,00	0,00	Geral	0,00	0,00	0,00	0,00	0	5 321,00
	2003	401 07 99	2	2007	49 491,50	0,00	Específica	0,00	0,00	0,00	0,00	0	49 491,50
	2003	401 07 99	1	2007	3 093,00	0,00	Geral	0,00	0,00	0,00	0,00	0	3 093,00
	2004	401 07 03	3	2007	13 968,13	0,00	Específica	0,00	0,00	0,00	0,00	0	13 968,13
	2004	401 07 99	1	2007	12,37	0,00	Específica	0,00	0,00	0,00	0,00	0	12,37
	2005	401 07 04	1	2007	100,00	0,00	Específica	0,00	0,00	0,00	0,00	0	100,00
	2005	401 07 99	1	2007	1 244,30	0,00	Geral	0,00	0,00	0,00	0,00	0	1 244,30
	2006	401 07 03	1	2007	250,00	0,00	Específica	0,00	0,00	0,00	0,00	0	250,00
	2006	401 07 99	1	2008	41 404,22	0,00	Geral	0,00	0,00	0,00	0,00	0	41 404,22
	2007	401 07 99	1	2008	17 996,41	0,00	Geral	0,00	0,00	0,00	0,00	0	17 996,41
	2008	401 06 99	5	2008	7 435,79	0,00	Geral	0,00	0,00	0,00	0,00	0	7 435,79
	2008	401 07 02	7	2019	0,00	0,00	Específica	0,00	0,00	0,00	0,00	0	0,00
	2008	401 07 02	15	2008	589 613,86	0,00	Geral	0,00	0,00	0,00	0,00	0	589 613,86
	2008	401 07 03	1	2008	1 106,12	0,00	Específica	0,00	0,00	0,00	0,00	0	1 106,12
	2008	401 07 03	2	2008	14 025,00	0,00	Geral	0,00	0,00	0,00	0,00	0	14 025,00
	2008	401 07 99	1	2008	680,50	0,00	Geral	0,00	0,00	0,00	0,00	0	680,50
	2009	401 06 01	1	2009	248,00	0,00	Geral	0,00	0,00	0,00	0,00	0	248,00
	2009	401 07 99	4	2009	10 787,23	0,00	Geral	0,00	0,00	0,00	0,00	0	10 787,23

Município de Santiago do Cacém

Mapa síntese por conta

Ano: 2019

Classificação patrimonial	Ano início utilização	GH	Nº de bens	Ano económico	Valor bruto	Taxa	Tipo de Taxa	Amortizações de exercícios anteriores	Amortizações extraordinárias	Amortizações do exercício	Amortizações acumuladas	Anos de vida esperada	Valor patrimonial líquido
451													
	2009	402 01 99	1	2010	753,12	0,00	Geral	0,00	0,00	0,00	0,00	0	753,12
	2010	401 06 99	1	2017	1 809,74	0,00	Geral	0,00	0,00	0,00	0,00	0	1 809,74
	2010	401 07 02	1	2010	278,89	0,00	Específica	0,00	0,00	0,00	0,00	0	278,89
	2010	401 07 02	1	2010	60 522,80	0,00	Geral	0,00	0,00	0,00	0,00	0	60 522,80
	2010	401 07 02	1	2019	261,20	0,00	Geral	0,00	0,00	0,00	0,00	0	261,20
	2010	402 01 99	1	2010	121 330,62	0,00	Geral	0,00	0,00	0,00	0,00	0	121 330,62
	2011	401 07 02	1	2011	39 374,41	0,00	Geral	0,00	0,00	0,00	0,00	0	39 374,41
	2013	401 07 02	1	2014	522,35	0,00	Específica	0,00	0,00	0,00	0,00	0	522,35
	2014	401 07 99	1	2019	1 390,80	0,00	Geral	0,00	0,00	0,00	0,00	0	1 390,80
	2015	401 07 99	1	2015	11 593,45	0,00	Específica	0,00	0,00	0,00	0,00	0	11 593,45
	2017	401 06 99	2	2017	1 688,72	0,00	Geral	0,00	0,00	0,00	0,00	0	1 688,72
	2017	401 07 99	2	2017	4 247,23	0,00	Geral	0,00	0,00	0,00	0,00	0	4 247,23
	2019	401 07 02	1	2019	10 000,00	0,00	Geral	0,00	0,00	0,00	0,00	0	10 000,00
	2019	402 01 99	2	2019	276,70	0,00	Geral	0,00	0,00	0,00	0,00	0	276,70
Totais da conta 451:			88		1 149 062,27			78,50	-78,50	78,50	78,50		1 148 983,77
453													
	2000	401 05 01F	3	2007	49 058,33	5,00	Geral	46 605,48	0,00	2 452,79	49 058,27	0	0,06
	2000	401 05 01F	1	2007	1 211 122,29	16,67	Específica	1 011 752,25	0,00	199 370,04	1 211 122,29	0	0,00
	2001	401 05 01F	4	2007	262 131,76	5,00	Geral	235 918,62	0,00	13 106,59	249 025,21	1	13 106,55
	2001	401 05 99F	2	2019	96 727,01	5,00	Geral	0,00	73 570,36	4 836,35	78 406,71	2	18 320,30
	2001	403 01 99	1	2018	68 527,46	0,00	Geral	0,00	0,00	0,00	0,00	0	68 527,46

Município de Santiago do Cacém

Mapa síntese por conta

Ano: 2019

Classificação patrimonial	Ano início utilização	GH	Nº de bens	Ano económico	Valor bruto	Taxa	Tipo de Taxa	Amortizações de exercícios anteriores	Amortizações extraordinárias	Amortizações do exercício	Amortizações acumuladas	Anos de vida esperada	Valor patrimonial líquido
453													
	2002	401 05 99F	2	2019	186 676,93	5,00	Geral	0,00	149 341,55	9 333,84	158 675,39	3	28 001,54
	2005	401 05 01F	1	2007	192 448,03	12,50	Específica	123 405,31	0,00	11 507,12	134 912,43	5	57 535,60
	2005	401 05 01F	1	2019	507,11	5,00	Geral	0,00	329,62	25,36	354,98	6	152,13
	2006	401 05 99F	1	2019	6 941,41	5,00	Geral	0,00	4 164,85	347,07	4 511,92	7	2 429,49
	2007	401 05 01F	1	2019	8 908,79	5,00	Geral	0,00	4 899,83	445,44	5 345,27	8	3 563,52
	2008	401 05 01F	1	2008	8 173,10	5,00	Geral	4 222,82	0,00	408,66	4 631,48	8	3 541,62
	2009	401 05 99F	1	2009	36,00	5,00	Geral	16,65	0,00	1,80	18,45	9	17,55
	2009	401 05 99F	1	2019	57 733,12	5,00	Geral	0,00	25 979,90	2 886,66	28 866,56	10	28 866,56
	2010	401 05 01F	1	2019	5 445,00	5,00	Geral	0,00	2 178,00	272,25	2 450,25	11	2 994,75
	2014	401 05 01F	2	2014	1 690 285,08	5,00	Geral	352 142,76	0,00	84 514,26	436 657,02	14	1 253 628,06
	2014	401 05 01F	2	2014	1 010 392,60	6,67	Específica	189 943,80	0,00	54 723,94	244 667,74	14	765 724,86
	2014	401 05 99F	1	2014	89 941,84	5,00	Geral	18 363,12	0,00	4 497,09	22 860,21	14	67 081,63
	2015	401 05 01F	13	2015	2 061 410,81	5,00	Geral	321 067,69	0,00	103 070,54	424 138,23	15	1 637 272,58
	2015	401 05 01F	2	2015	0,00	5,00	Geral	0,00	0,00	0,00	0,00	20	0,00
	2015	401 05 99F	7	2015	3 264 459,18	5,00	Geral	534 144,31	0,00	163 222,97	697 367,28	15	2 567 091,90
	2016	401 05 01F	3	2016	596 556,42	5,00	Geral	72 847,50	0,00	29 827,82	102 675,32	16	493 881,10
	2016	401 05 99F	1	2016	35 775,47	5,00	Geral	4 322,86	0,00	1 788,77	6 111,63	16	29 663,84
	2017	401 05 01F	1	2017	49,00	100,00	Específica	49,00	0,00	0,00	49,00	0	0,00
	2017	401 05 01F	1	2017	649 610,13	5,56	Específica	47 833,42	0,00	33 458,79	81 292,21	17	568 317,92
	2018	401 05 01F	11	2018	1 892 350,93	5,00	Geral	37 083,96	0,00	94 617,55	131 701,51	18	1 760 649,42
	2018	401 05 01F	1	2018	16 222,14	5,26	Específica	112,18	0,00	847,38	959,56	18	15 262,58

Município de Santiago do Cacém

Mapa síntese por conta

Ano: 2019

Classificação patrimonial	Ano início utilização	GH	Nº de bens	Ano económico	Valor bruto	Taxa	Tipo de Taxa	Amortizações de exercícios anteriores	Amortizações extraordinárias	Amortizações do exercício	Amortizações acumuladas	Anos de vida esperada	Valor patrimonial líquido
453													
	2018	401 07 02	67	2018	491 359,15	0,00	Geral	0,00	0,00	0,00	0,00	0	491 359,15
	2019	401 05 01F	2	2019	210 505,76	5,00	Geral	0,00	0,00	6 072,11	6 072,11	19	204 433,65
	2019	401 05 99F	1	2019	10 344,54	5,00	Geral	0,00	0,00	129,31	129,31	19	10 215,23
Totais da conta 453:			136		14 173 699,39			2 999 831,73	260 464,11	821 764,50	4 082 060,34		10 091 639,05
Totais finais:			32417		107 948 640,80			34 820 413,36	243 422,57	2 576 837,85	37 640 673,78		70 307 967,02

Nota: Os valores do mapa relativos às Amortizações do Exercício, correspondem ao saldo das amortizações do ano na conta equivalente.

Assim, caso tenham sido efetuadas transferências de conta de bens no ano, não poderá comparar estes valores com mapas de movimentos do exercício na 66/68 ou mesmo 48.
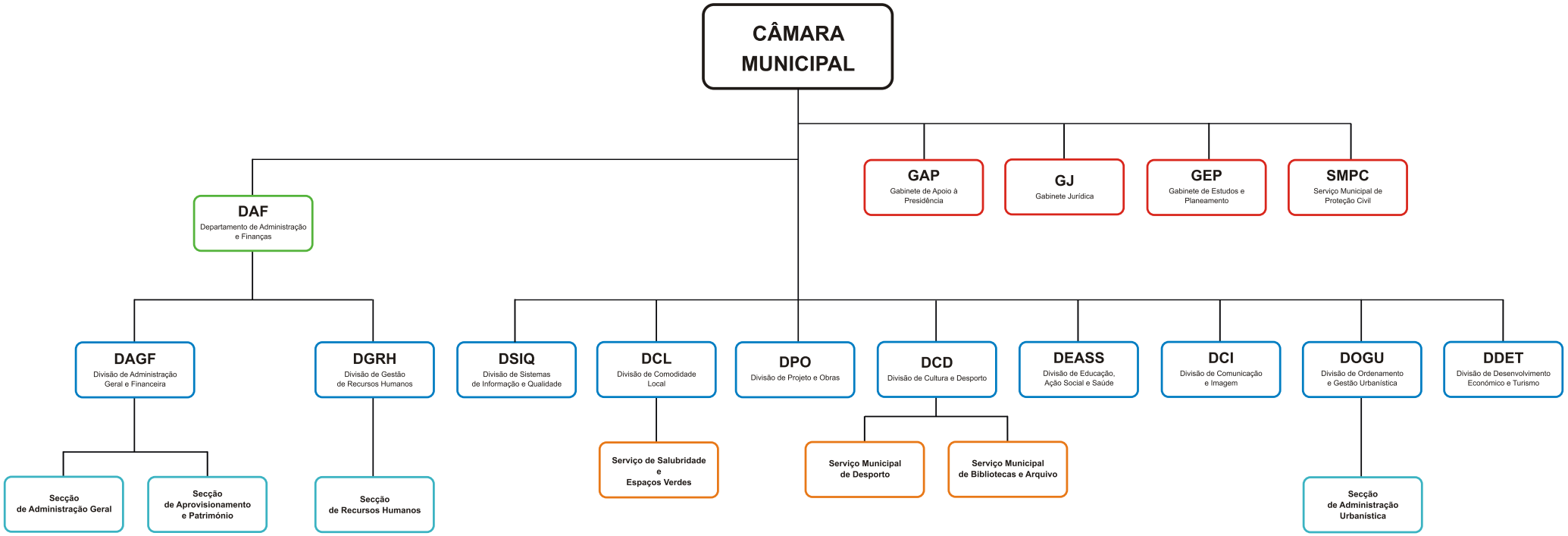
ORGANOGRAMA DOS SERVIÇOS MUNICIPAIS:
UNIDADE NUCLEAR, UNIDADES FLEXÍVEIS E SUBUNIDADES ORGÂNICAS