









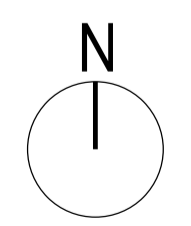


- Legenda:**
-  Tubagem de distribuição principal, PEAD 10Kg/cm2, Ø=50mm (art.º2.2.5º)
 -  Tubagem de distribuição principal, PEAD 10Kg/cm2, Ø=40mm (art.º2.2.5º)
 -  Tubo distribuidor (gota-a-gota), PEAD 10Khf/cm2, Ø=25mm (art.º2.2.5º)
 -  Tubagem para rega gota-a-gota à superfície, tipo Netafim
 -  Techline 16mm, ou equivalente, com gotejadores autocompensantes e autolimpantes. A aplicar em linhas de 40cm de afastamento e/ou em anel em volta de árvores (art.º2.2.5º)
 -  Negativo em tubo corrugado para atravessamento de pavimentos com carga viária, Ø=110mm (art.º2.2.5º)
 -  Anel de fim de linha (gota-a-gota à superfície) (art.º2.2.5º)
 -  Tomada de água em bronze para ligação de mangueira, tipo Rainbird 5LRC de 1", ou equivalente (art.º2.2.7º). Inclui:
 1. Chave de água - tipo Rainbird 55K-1, ou equivalente
 2. Joelho - tipo Rainbird SH2BSP, ou equivalente
 3. Chave para fecho e abertura da cobertura 5LRC - tipo Rainbird 2049, ou equivalente
 -  Caixa de contador a colocar em muro existente (art.º 2.2.1º).
Na caixa, para além de todas as ligações necessárias, deverão estar, para além do contador (a instalar pelos serviços municipais):
 1. Válvula antirretorno - válvula de retenção PVC F7F de 1 1/2", a jusante do contador (art.º 2.2.8.º)
 -  Caixa de setor, tipo RAINBIRD VB1419, ou equivalente, com tampa.
Na caixa, para além de todas as ligações necessárias, deverão estar:
 1. Válvula manual de esfera PN30 3/4", de passagem (art.º2.2.8º)
 2. Programador de 1 estação + eletroválvula com solenóide, tipo Rainbird WP1JTV/Kit, ou equivalente (art.º2.2.10º)
 3. Regulador de pressão (art.º2.2.9º)
- nota: A válvula de isolamento do sistema, será colocada no passeio sendo contabilizada na rede de distribuição de água



D.P.O. - DIVISÃO DE PROJETO E OBRAS

REDES DE ÁGUAS

Designação: Requalificação do Mercado e Zonas Envolventes - Lote 1	Data: outubro 2018	Des. n.º 2.04
Localização: Santiago do Cacém	Escala: 1:500	
	Desenhado por: S. Cachocho, arg.pat.	
	Téc. Resp.:	
	Desenho:	
	Revisão:	

Planta da Rede de Rega

N.º de Matricula: 7140 - 138 Santiago do Cacém
e-mail: pproj@cm-santiago.pt

Todos os direitos reservados. É proibida a reprodução total ou parcial, sem a autorização do autor, sob qualquer forma ou por qualquer meio. O autor não se responsabiliza por danos materiais ou morais decorrentes do uso não autorizado das informações aqui contidas.